

**CASA NAȚIONALĂ DE ASIGURĂRI SOCIALE**

**RAPORT  
PRIVIND EXECUTAREA BUGETULUI  
ASIGURĂRILOR SOCIALE DE STAT ÎN ANUL 2023  
(DESCRIEREA NARATIVĂ)**

## CUPRINS

|            |   |    |
|------------|---|----|
| <b>I.</b>  | <b>Introducere</b> .....  | 4  |
| <b>II.</b> | <b>Executarea bugetului asigurărilor sociale de stat</b> .....  | 5  |
| <b>A.</b>  | <b>Veniturile bugetului asigurărilor sociale de stat</b> .....  | 6  |
| 1.         | <i>Resursele generale ale bugetului asigurărilor sociale de stat</i> .....                                      | 8  |
| 1.1.       | Contribuțiile de asigurări sociale de stat obligatorii.....   | 8  |
| 1.2.       | Alte venituri.....  | 10 |
| 2.         | <i>Transferuri primite în cadrul Bugetului Public Național</i> .....  | 12 |
| <b>B.</b>  | <b>Cheltuielile bugetului asigurărilor sociale de stat</b> .....  | 13 |
| <b>1.</b>  | <b>Prestații sociale</b> .....  | 19 |
| 1.1        | Prestații de asigurări sociale.....   | 20 |
| 1.1.1      | <i>Pensii de asigurări sociale</i> .....  | 21 |
| 1.1.2      | <i>Indemnizații de asigurări sociale</i> .....  | 29 |
| 1.1.3.     | <i>Alte prestații de asigurări sociale</i> .....  | 37 |
| 1.2.       | Prestații de asistență socială.....   | 39 |
| 1.2.1.     | <i>Pensii de asistență socială</i> .....  | 40 |
| 1.2.2.     | <i>Indemnizații de asistență socială</i> .....  | 45 |
| 1.2.3.     | <i>Alocații</i> .....   | 50 |
| 1.2.4.     | <i>Compensații</i> .....  | 53 |
| 1.2.5.     | <i>Ajutoare bănești</i> .....   | 55 |
| 1.2.6.     | <i>Alte prestații de asistență socială</i> .....  | 57 |
| 1.3.       | Prestații sociale ale angajatorilor.....  | 61 |
| <b>2.</b>  | <b>Executarea cheltuielilor bugetului asigurărilor sociale de stat, conform Clasificației funcționale</b> ..... | 62 |
| <b>3.</b>  | <b>Executarea cheltuielilor bugetului asigurărilor sociale de stat, conform subprogramelor</b> .....            | 64 |
| 3.1.       | Performanța pe subprograme, conform Raportului privind performanța pe subprograme (Forma FD - 053).....         | 66 |

|      |  |    |
|------|--|----|
| C.   | <i>Situația decontărilor.....</i>  | 67 |
| D.   | <i>Rezultatul executării bugetului asigurărilor sociale de stat.....</i>                                       | 69 |
| III. | <b>Implementarea recomandărilor și executarea cerințelor din hotărîrea precedentă a Curții de Conturi.....</b> | 70 |

## I. Introducere

Raportul privind executarea bugetului asigurărilor sociale de stat (în continuare: BASS) în anul 2023 a fost elaborat în conformitate cu prevederile articolelor 22, 47 și 73 din Legea finanțelor publice și responsabilității bugetar-fiscale nr. 181/2014 și Ordinului ministrului finanțelor cu privire la aprobarea formularelor Rapoartelor privind executarea bugetului asigurărilor sociale de stat nr.38 din 17.02.2017, cu modificările ulterioare.

Conform Legii bugetului asigurărilor sociale de stat pe anul 2023 nr. 357/2022 (Monitorul Oficial nr. 435-437 din data de 28.12.2022), indicatorii bugetului asigurărilor sociale de stat au fost aprobați la venituri în sumă de 38735604,7 mii lei și la cheltuieli în sumă de 38735604,7 mii lei.

Legea bugetară anuală a fost supusă modificărilor de 3 ori, care au fost aprobate prin: Legea nr. 169/2023, Legea nr. 296/2023 și Hotărârea Guvernului nr.889/2023 privind redistribuirea unor alocații aprobate prin Legea bugetului asigurărilor sociale de stat pe anul 2023 nr. 357/2022 și prin Legea bugetului de stat pentru anul 2023 nr.359/2022.

Urmare acestor modificări veniturile și cheltuielile bugetului asigurărilor sociale de stat au fost precizate în sumă de 38870665,7 mii lei.

Modificările au fost determinate de evoluția indicatorilor bugetului asigurărilor sociale de stat pe parcursul anului bugetar 2023, de dinamica beneficiarilor și a mărimilor medii ale prestațiilor sociale, de revizuirea de către Ministerul Dezvoltării Economice și Digitalizării a prognozei principalilor indicatori macroeconomici pentru anul 2023, precum și de necesitatea implementării prevederilor noi, aprobate în legislație pe parcursul anului bugetar, cu impact asupra bugetului asigurărilor sociale de stat:

- indexarea pensiilor la 1 aprilie 2023 conform prevederilor articolului 13 din Legea bugetului asigurărilor sociale de stat pe anul 2023 nr. 357/2022: utilizarea coeficientului de indexare de 15%, stabilit în funcție de creșterea procentuală a veniturilor proprii ale bugetului asigurărilor sociale de stat în anul 2022 față de anul 2021, cu aplicarea doar acelei părți din pensie care nu depășește salariul mediu lunar pe economie, prognozat pentru anul 2023 în cuantum de 11700 lei;
- majorarea cu 250 lei, începând cu 01 aprilie 2023 a cuantumurilor alocației lunare de stat pentru toate categoriile de beneficiari de alocații, stabilite conform Legii nr. 121/2001 cu privire la protecția socială suplimentară a unor categorii de populație;
- instituirea unei activități noi – „*Compensații la energie sub formă de plată monetară*”, cu scopul integrării ajutorului pentru perioada rece a anului (APRA) și compensațiilor în factură.

Indicatorii macroeconomici efectivi față de estimările inițiale ale acestora, utilizați la elaborarea proiectului bugetului asigurărilor sociale de stat pentru anul 2023, diferă atât ca valori nominale, cât și ca ritmuri de creștere ale acestora.

Tabelul 1. Evoluția indicatorilor macroeconomici în perioada anilor 2021-2023

| Indicatorii  | Unitatea de măsură | 2021    | 2022  | 2023<br>(utilizată la aprobare) | 2023<br>(utilizată la modificare) | 2023      |
|--|--------------------|---------|-------|---------------------------------|-----------------------------------|-----------|
|  |                    | Efectiv |       | proгноza preliminară            | proгноza actualizată              | Estimări* |
| Produsul intern brut nominal față de anul precedent în prețuri comparabile | mild.lei           | 242.1   | 274.5 | 308.8                           | 309.5                             | 300.4     |
|  | %                  | 113.9   | 95.4  | 102.0                           | 102.5                             | 100.7     |
| Indicele prețurilor de consum mediu anual la sfârșitul anului              | %                  | 105.1   | 128.7 | 115.7                           | 113.4                             | 113.4     |
|  |                    | 113.9   | 130.2 | 106.7                           | 105.2                             | 104.2     |
| Salariul nominal mediu lunar față de anul precedent: nominal               | lei                | 8980    | 10447 | 11700                           | 12450                             | 12240     |
|  | %                  | 113.1   | 116.3 | 113.8                           | 119.7                             | 117.2     |
| Fondul de remunerare a muncii față de anul precedent: nominal              | mild. lei          | 67.1    | 78.2  | 88.6                            | 93.5                              | 91.6      |
|  | %                  | 117.0   | 116.5 | 114.6                           | 120.3                             | 117.1     |

\* Ministerul Dezvoltării Economice și Digitalizării

## II. Executarea bugetului asigurărilor sociale de stat

Conform Raportului privind executarea bugetului asigurărilor sociale de stat la situația de 1 ianuarie 2024 (Formularul nr.1 CNAS), în anul 2023 veniturile au fost executate în sumă de 38604434,4 mii lei sau la nivel de 99,3% în raport cu prevederile anuale, iar cheltuielile – în sumă de 38524679,6 mii lei sau la nivel de 99,1% față de suma precizată și s-a încheiat cu un sold bugetar în sumă de 79754,8 mii lei.

Comparativ cu anul precedent, veniturile BASS au fost în creștere cu 4808363,4 mii lei sau cu 14,2 la sută, iar cheltuielile – cu 4779418,5 mii lei sau cu 14,2 la sută.

Ponderea veniturilor totale executate ale bugetului asigurărilor sociale de stat în Bugetul Public Național (BPN) a constituit 37,7%, iar în Produsul Intern Brut - (PIB) 12,9%. Față de anul 2022, ponderea veniturilor în BPN s-a majorat cu 0,8%, iar ponderea în PIB - cu 0,6%.

Ponderea cheltuielilor totale executate ale bugetului asigurărilor sociale de stat în BPN a constituit 32,7%, iar în PIB 12,8%. Față de anul 2022, ponderea cheltuielilor în BPN s-a micșorat cu 0,9%, iar în PIB s-a majorat - cu 0,5%.

**Tabelul 2. Evoluția executării bugetului asigurărilor sociale de stat  
în perioada anilor 2019-2023**

| Indicatorii                                   | Unitate<br>a de<br>măsură | Executat   |            |            |            |            |
|---|---------------------------|------------|------------|------------|------------|------------|
|   |                           | 2019       | 2020       | 2021       | 2022       | 2023       |
| <b>Venituri, Total</b>                        | <i>mii lei</i>            | 21748348.6 | 24285552.9 | 27246848.9 | 33796071.0 | 38604434.4 |
| <i>Devieri +/- față de<br/>anul precedent</i> | <i>mii lei</i>            | 1958043.2  | 2537204.3  | 2961296.0  | 6549222.1  | 4808363.4  |
|   | %                         | 109.9      | 111.7      | 112.2      | 124.0      | 114.2      |
| <i>Pondere în BPN</i>                         | %                         | 34.5       | 38.8       | 35.2       | 36.9       | 37.7       |
| <i>Pondere în PIB</i>                         | %                         | 10.5       | 12.2       | 11.3       | 12.3       | 12.9       |
| <b>Cheltuieli, Total</b>                      | <i>mii lei</i>            | 21602318.8 | 24244353.6 | 27186835.3 | 33745261.1 | 38524679.6 |
| <i>Devieri +/- față de<br/>anul precedent</i> | <i>mii lei</i>            | 2175816.0  | 2642034.8  | 2942481.7  | 6558425.8  | 4779418.5  |
|   | %                         | 111.2      | 112.2      | 112.1      | 124.1      | 114.2      |
| <i>Pondere în BPN</i>                         | %                         | 32.7       | 33.1       | 33.1       | 33.6       | 32.7       |
| <i>Pondere în PIB</i>                         | %                         | 10.5       | 12.1       | 11.2       | 12.3       | 12.8       |
| <b>Deficit (-) /<br/>Excedent (+)</b>         | <i>mii lei</i>            | 146029.8   | 41199.3    | 60013.6    | 50809.9    | 79754.8    |
| <i>Devieri +/- față de<br/>anul precedent</i> | <i>mii lei</i>            | 217772.8   | -104830.5  | 18814.3    | -9203.7    | 28944.9    |
|   | %                         | 40.1       | 28.2       | 145.7      | 84.7       | 157.0      |

**A. Veniturile bugetului asigurărilor sociale de stat**

Veniturile bugetului asigurărilor sociale de stat sunt formate din resurse generale ale BASS (venituri proprii: contribuții și alte venituri) și transferuri de la bugetul de stat (cu destinație specială și cu destinație generală).

Conform Raportului privind executarea bugetului asigurărilor sociale de stat la situația de 1 ianuarie 2024 (Formularul nr.4 CNAS), în anul de gestiune au fost acumulate venituri în sumă totală de 38604434,4 mii lei, cu 0,7 la sută sau cu 266231,3 mii lei mai puțin față de prevederile anuale. În structura veniturilor totale, ponderea resurselor generale (veniturile proprii) a constituit 57,2%, iar transferurile de la bugetul de stat - 42,8%.

Informația cu privire la executarea veniturilor BASS pe tipuri este prezentată în următorul tabel.

**Tabelul 3. Executarea veniturilor bugetului asigurărilor sociale de stat  
în anii 2022-2023**

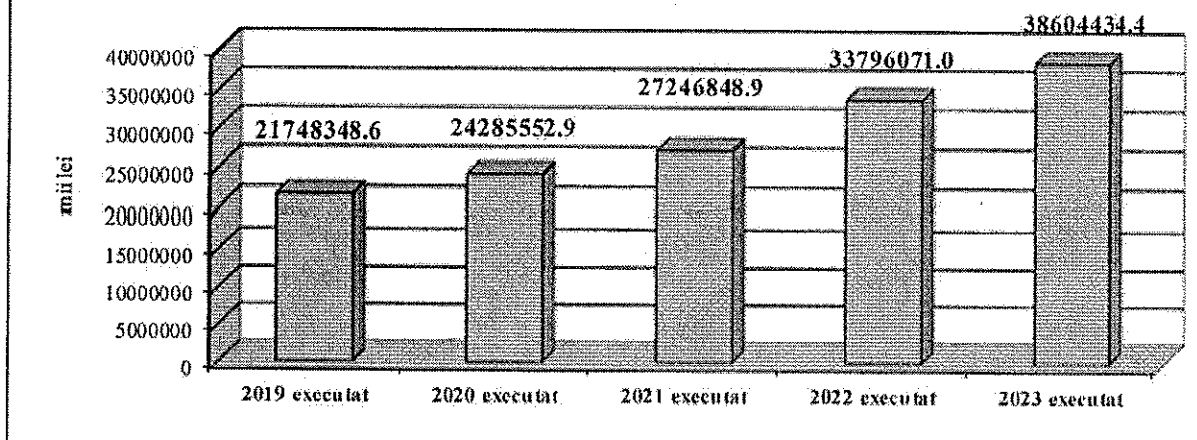
-mii lei-

| Indicatorii     | Anul<br>2022<br>Executat | 2023       |            |            | Pond<br>erea<br>în<br>suma<br>totală<br>(%) | Executat 2023 față de: |          |               |          |
|-----------------|--------------------------|------------|------------|------------|---|------------------------|----------|---------------|----------|
|                 |                          | Aprobat    | Precizat   | Executat   |   | Executat 2022          |          | Precizat 2023 |          |
|                 |                          |            |            |            |   | (+/-)                  | %        | (+/-)         | %        |
| <i>A</i>        | <i>I</i>                 | <i>2</i>   | <i>3</i>   | <i>4</i>   | <i>5</i>                                    | <i>6</i>               | <i>7</i> | <i>8</i>      | <i>9</i> |
| Venituri, total | 33796071.0               | 38735604.7 | 38870665.7 | 38604434.4 | 100.0                                       | 4808363.4              | 114.2    | -266231.3     | 99.3     |

|   |            |            |            |            |      |           |       |           |       |
|---|------------|------------|------------|------------|------|-----------|-------|-----------|-------|
| Resurse generate ale bugetului asigurărilor sociale de stat   | 19002043.9 | 21565735.4 | 22040935.4 | 22092837.4 | 57.2 | 3090793.5 | 116.3 | 51902.0   | 100.2 |
| Contribuții și prime de asigurări sociale de stat obligatorii   | 18573343.6 | 21164035.4 | 21495235.4 | 21524191.3 | 97.4 | 2950847.7 | 115.9 | 28955.9   | 100.1 |
| Alte venituri   | 428700.3   | 401700.0   | 545700.0   | 568646.1   | 2.6  | 139945.8  | 132.6 | 22946.1   | 104.2 |
| Transferuri primite în cadrul bugetului public național   | 14794027.1 | 17169869.3 | 16829730.3 | 16511597.0 | 42.8 | 1717569.9 | 111.6 | -318133.3 | 98.1  |
| Transferuri curente primite cu destinație specială între bugetul de stat și bugetul asigurărilor sociale de stat  | 10359900.4 | 11003442.4 | 11171803.4 | 11093670.1 | 67.2 | 733769.7  | 107.1 | -78133.3  | 99.3  |
| inclusiv:   |            |            |            |            |      |           |       |           |       |
| - transferuri pentru plata prestațiilor de asistență socială  | 10285005.9 | 10902477.1 | 11070838.1 | 10992997.0 | 99.1 | 707991.1  | 106.9 | -77841.1  | 99.3  |
| - transferuri pentru compensarea diferenței de tarife de asigurări sociale de stat obligatorii în sectorul agrar  | 73676.0    | 99599.7    | 99599.7    | 99599.7    | 0.9  | 25923.7   | 135.2 | 0.0       | 100.0 |
| - transferuri pentru sumele anulate a contribuțiilor de asigurări sociale de stat obligatorii în legătură cu scutirea deținătorilor de terenuri agricole situate după traseul Ribnița-Tiraspol de plata contribuțiilor de asigurări sociale de stat obligatorii | 1218.5     | 1365.6     | 1365.6     | 1073.4     | 0.0  | -145.1    | 88.1  | -292.2    | 78.6  |
| Transferuri curente primite cu destinație generală între bugetul de stat și bugetul asigurărilor sociale de stat  | 4434126.7  | 6166426.9  | 5657926.9  | 5417926.9  | 32.8 | 983800.2  | 122.2 | -240000.0 | 95.8  |

Evoluția în dinamică a veniturilor bugetului asigurărilor sociale de stat în ultimii 5 ani este prezentată în figura ce urmează.

**Figura 1. Veniturile acumulate la bugetul asigurărilor sociale de stat în anii 2019-2023**



### **1. Resursele generale ale bugetului asigurărilor sociale de stat**

Resursele generale reprezintă veniturile proprii ale BASS și includ contribuțiile de asigurări sociale de stat și alte venituri. În perioada de raportare, venituri proprii au fost acumulate în sumă de 22092837,4 mii lei, cu depășirea planului anual precizat cu 51902,0 mii lei (0,2 la sută).

#### **1.1. Contribuțiile de asigurări sociale de stat obligatorii (cod 121)**

Contribuțiile de asigurări sociale de stat constituie partea esențială a veniturilor proprii. Începând cu 1 ianuarie 2021, asigurarea socială de stat obligatorie a persoanelor angajate se efectuează din contul mijloacelor angajatorului. Responsabil de acumularea, controlul corectitudinii calculării și virării în termen a contribuțiilor este Serviciul Fiscal de Stat, iar de evidența contribuțiilor atât la nivel total, cât și conform codurilor individuale ale persoanelor asigurate este ținută de către Casa Națională de Asigurări Sociale.

În anul 2023 contribuțiile de asigurări sociale de stat au fost calculate și achitate conform tarifelor, prevăzute în anexa nr.1 la Legea privind sistemul public de asigurări sociale nr. 489/1999.

Contribuțiile datorate de angajator în anul 2023 au fost calculate și plătite conform următoarelor tarife procentuale:

- contribuția datorată de către angajator pentru persoanele angajate în baza contractului individual de muncă în sectorul bugetar și în instituțiile publice la autogestiune - 29%, iar în sectorul privat, instituțiile de învățământ superior și instituțiile medico-sanitare – 24% la suma salariilor și recompenselor;
- contribuțiile datorate de angajator pentru asigurarea socială a angajaților din aviația civilă, ale căror locuri de muncă se încadrează în condiții

speciale – 32% la suma salariilor și recompenselor, pentru angajatorii sectorului privat și 39% - pentru sectorul bugetar;

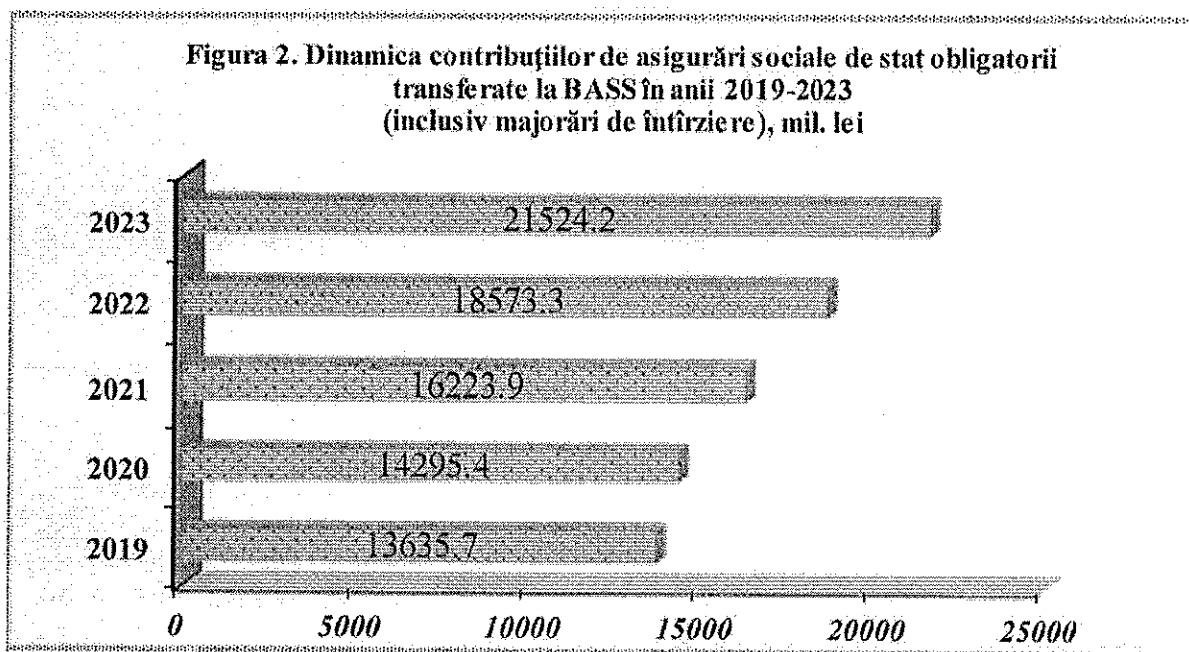
- contribuțiile datorate de persoanele care exercită independent profesiunea de medic în una dintre formele de organizare a activității profesionale prevăzute de Legea ocrotirii sănătății nr. 411/1995 - 24% la venitul medicului de familie;
- contribuțiile datorate de angajator pentru persoanele angajate în baza contractului individual de muncă în sectorul agricol - 24% la suma salariilor și recompenselor, din care 6% - cu subvenționare de la bugetul de stat;
- contribuțiile datorate de beneficiari – pentru persoanele fizice care exercită activități în calitate de zilieri în temeiul Legii nr. 22/2018 privind exercitarea unei activități necalificate cu caracter ocazional desfășurate de zilieri – 6% la remunerația zilnică.

Contribuțiile de asigurări sociale de stat, calculate în sumă fixă pentru categoriile prevăzute în anexa nr. 1 la Legea privind sistemul public de asigurări sociale nr. 489/1999, au fost stabilite prin legea bugetului asigurărilor sociale pe anul 2023 nr. 357/2022 în mărime de 14700 lei, cu excepția liber-profesioniștilor ce practică activitate în sectorul justiției, pentru care taxa fixă anuală a fost de 27772 lei.

Pentru persoanele fizice, care au încheiat contract de asigurare pentru asigurarea socială benevolă, a fost aplicată taxa fixă anuală de 14700 lei, iar pentru proprietarii sau arendașii de terenuri agricole, ce prelucrează terenurile în mod individual – de 3744 lei.

Prin Legea bugetului asigurărilor sociale de stat pe anul 2023 nr. 357/2022, planul de acumulare a contribuțiilor de asigurări sociale de stat obligatorii a fost stabilit în sumă de 21495235,4 mii lei.

Conform Raportului privind executarea bugetului asigurărilor sociale de stat la situația de 1 ianuarie 2024 (Formularul nr.4.2 CNAS), contribuțiile de asigurări sociale de stat au fost acumulate în sumă de 21524191,3 mii lei. Indicatorul planificat a fost executat la nivel de 100,1%, iar față de anul 2022 încasările au crescut cu 2950847,7 mii lei sau cu 15,9 la sută. În suma totală a contribuțiilor acumulate, 49403,3 mii lei au constituit majorările de întârziere pentru neplata în termen a contribuțiilor.



Suma contribuțiilor de asigurări sociale de stat efective în anul 2023 a fost de 21941696,8 mii lei, din care majorările de întârziere efective au constituit 97515,6 mii lei. Comparativ cu planul stabilit, contribuțiile efective au fost cu 2,1% mai mari, iar față de anul 2022 – în creștere cu 3140999,2 mii lei (16,7%).

La situația de 01.01.2024 suma creanțelor plătitorilor de contribuții la bugetul asigurărilor sociale de stat la plata contribuțiilor a constituit suma de 2474986,8 mii lei, din care 371279,2 mii lei reprezintă creanța la plata majorărilor de întârziere (penalitatea) calculată pentru neachitarea în termen a contribuțiilor de asigurări sociale de stat obligatorii. Din suma totală a creanțelor, 2297895,1 mii lei constituie obligațiile plătitorilor pentru luna decembrie 2023, a căror termen de achitare este luna ianuarie 2024.

Conform datelor totalizate în sistemul de evidență al Casei Naționale de Asigurări Sociale (CNAS), la situația 01.01.2024 s-au înregistrat sume de contribuții de asigurări sociale de stat obligatorii plătite în avans/în surplus în sumă de 154986,1 mii lei, din care 2672,2 mii lei - la plata majorărilor de întârziere (penalitate).

### **1.2. Alte venituri (cod 14)**

La capitolul „Alte venituri” au fost acumulate mijloace financiare în sumă totală de 568646,1 mii lei, cu executarea planului stabilit la nivel de 104,2 la sută, sau cu 22946,1 mii lei mai mult. Suma efectivă a altor venituri a constituit 573466,4 mii lei.

Încasările din alte venituri au crescut comparativ cu anul precedent cu 139945,8 mii lei sau cu 32,6 la sută. Creșterea se datorează sumei încasate din impozitul unic perceput de la rezidenții parcurilor pentru tehnologia informațională de 555258,4 mii lei, care a fost cu 134447,0 mii lei sau cu 31,9% mai mare față de anul precedent.

Conform Clasificației Bugetare, structura acestei categorii în bugetul asigurărilor sociale de stat este reflectată în modul următor:

*Veniturile din proprietate*, care reprezintă dobânzile încasate la soldurile mijloacelor bănești la conturile bancare ale bugetului asigurărilor sociale de stat, au fost executate în sumă de 10876,8 mii lei, cu executarea prevederilor anuale la nivel de 167,3 la sută.

*Veniturile din vânzarea mărfurilor și serviciilor* au fost executate în sumă de 132,4 mii lei, din care 17,4 mii lei reprezintă mijloacele încasate în bugetul asigurărilor sociale de stat conform documentelor executorii privind răspunderea subsidiară și 115,0 mii lei - recuperarea de la angajator a sumelor plătite necuvenit sub formă de prestații de asigurări sociale. Suma efectivă a constituit 1526,8 mii lei.

*Amenzile și sancțiunile* au fost executate în sumă de 1394,1 mii lei sau 26,7 la sută supra prevederilor anuale, din care 7,1 mii lei - amenzi și sancțiuni contravenționale încasate în bugetul asigurărilor sociale de stat și 1387,0 mii lei – amenzi aferente plăților la bugetul asigurărilor sociale de stat. Suma efectivă a amenzilor în anul 2023 a fost de 3259,6 mii lei.

*Alte venituri și venituri neidentificate* au fost executate în sumă de 556242,8 mii lei sau la nivel de 103,4 la sută față de planul anual stabilit, iar conform indicatorului efectiv acestea au constituit 557803,2 mii lei. Din suma totală executată:

- 984,4 mii lei au constituit alte venituri încasate în bugetul asigurărilor sociale de stat, care includ: pensiile încasate în ordine de regres, venituri din darea în locațiune a încăperilor Casei teritoriale de asigurări sociale din sectorul Botanica și alte venituri;
- 555258,4 mii lei – partea impozitului unic (54,7%) perceput de la rezidenții parcurilor pentru tehnologii informaționale, reglementat în Legea nr. 77/2016 cu privire la parcurile pentru tehnologia informației.

La situația de 01.01.2024 suma creanțelor la compartimentul „Alte venituri” a constituit 97503,4 mii lei, din care:

- creanțele la încasarea mijloacelor conform documentelor executorii privind răspunderea subsidiară – 12492,0 mii lei;
- creanțe la recuperarea de la angajator a sumelor plătite necuvenit sub formă de prestații de asigurări sociale – 172,2 mii lei;
- creanțele la încasarea amenzilor aferente plăților la bugetul asigurărilor sociale de stat – 29250,3 mii lei;
- creanțele la partea impozitului unic perceput de la rezidenții parcurilor pentru tehnologii informaționale – 55586,7 mii lei, care reprezintă obligațiile plătitorilor pentru luna decembrie 2023 a căror termen de achitare este luna ianuarie 2024.

Totodată, suma „Alte venituri” plătită în avans/în surplus a constituit 20881,0 mii lei, din care 20244,0 mii lei constituie plata impozitului unic perceput de la rezidenții parcurilor pentru tehnologii informaționale.

## **2. Transferuri primite în cadrul Bugetului Public Național (cod 19)**

Transferurile bugetului de stat la bugetul asigurărilor sociale de stat au fost aprobate în sumă de 17169869,3 mii lei, care ulterior au fost micșorate până la 16829730,3 mii lei.

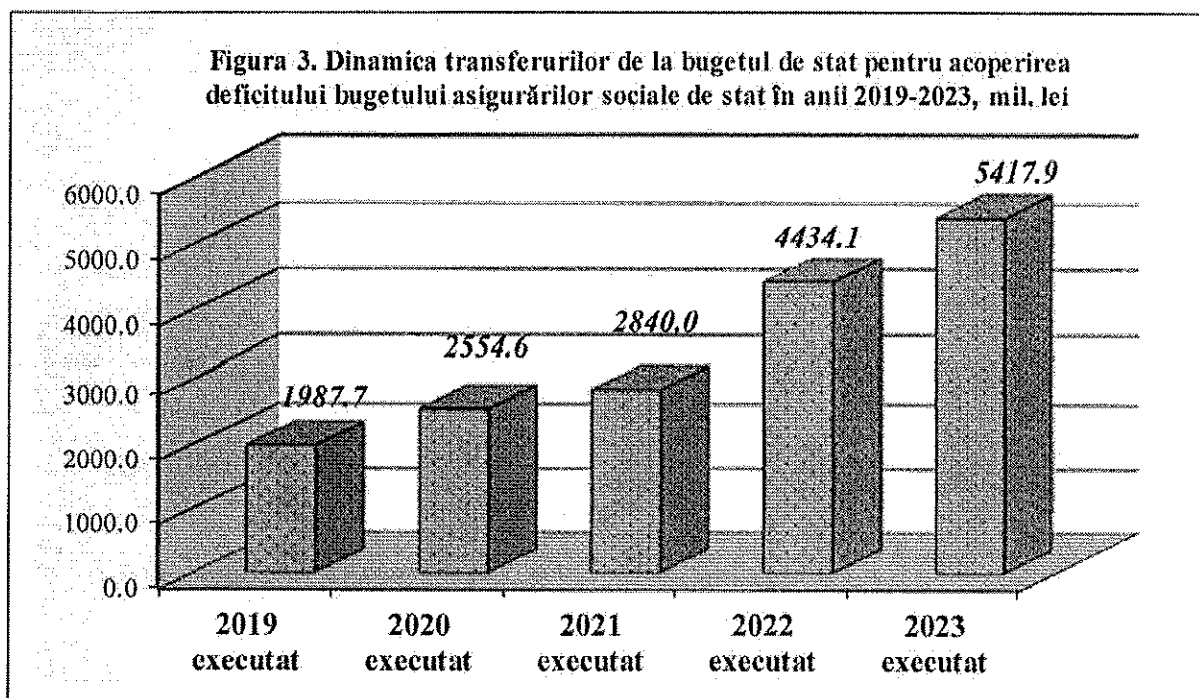
Reieșind din necesarul de mijloace financiare și conform cererilor de finanțare, din bugetul de stat s-au transferat 16511597,0 mii lei, cu executarea prevederilor anuale la nivel de 98,1 la sută. Comparativ cu anul 2022, suma transferurilor bugetului de stat la bugetul asigurărilor sociale de stat a fost cu 1717569,9 mii lei sau cu 11,6 la sută mai mare.

Pondere majoră a transferurilor bugetului de stat (67,2%) revine *Transferurilor curente primite cu destinație specială* între bugetul de stat și bugetul asigurărilor sociale de stat, care au fost executate în sumă de 11093670,1 mii lei sau la nivel de 99,3 la sută din prevederile anuale, iar comparativ cu anul 2022 - cu 733769,7 mii lei sau cu 7,1 la sută mai mult.

Suma transferurilor cu destinație specială include:

- transferuri pentru plata prestațiilor de asistență socială, care conform legislației sunt finanțate din bugetul de stat și acordate unor categorii de populație prin intermediul Casei Naționale de Asigurări Sociale – 10992997,0 mii lei;
- transferuri pentru compensarea diferenței de tarife de asigurări sociale de stat obligatorii în sectorul agrar (6%) – 99599,7 mii lei;
- transferuri pentru compensarea sumelor anulate a contribuțiilor de asigurări sociale de stat obligatorii, în legătură cu scutirea deținătorilor de terenuri agricole situate după traseul Rîbnița - Tiraspol de plata contribuțiilor de asigurări sociale de stat obligatorii – 1073,4 mii lei.

*Transferurile curente primite cu destinație generală* între bugetul de stat și bugetul asigurărilor sociale de stat au fost executate în suma de 5417926,9 mii lei sau la nivel de 95,8% a prevederilor anuale. Mijloacele financiare respective au fost utilizate pentru acoperirea deficitului bugetului asigurărilor sociale de stat, în cazul insuficienței de venituri proprii pentru acoperirea cheltuielilor proprii și a decalajului temporar de casă, reieșind din necesitatea asigurării plății prestațiilor sociale în termenii stabiliți.



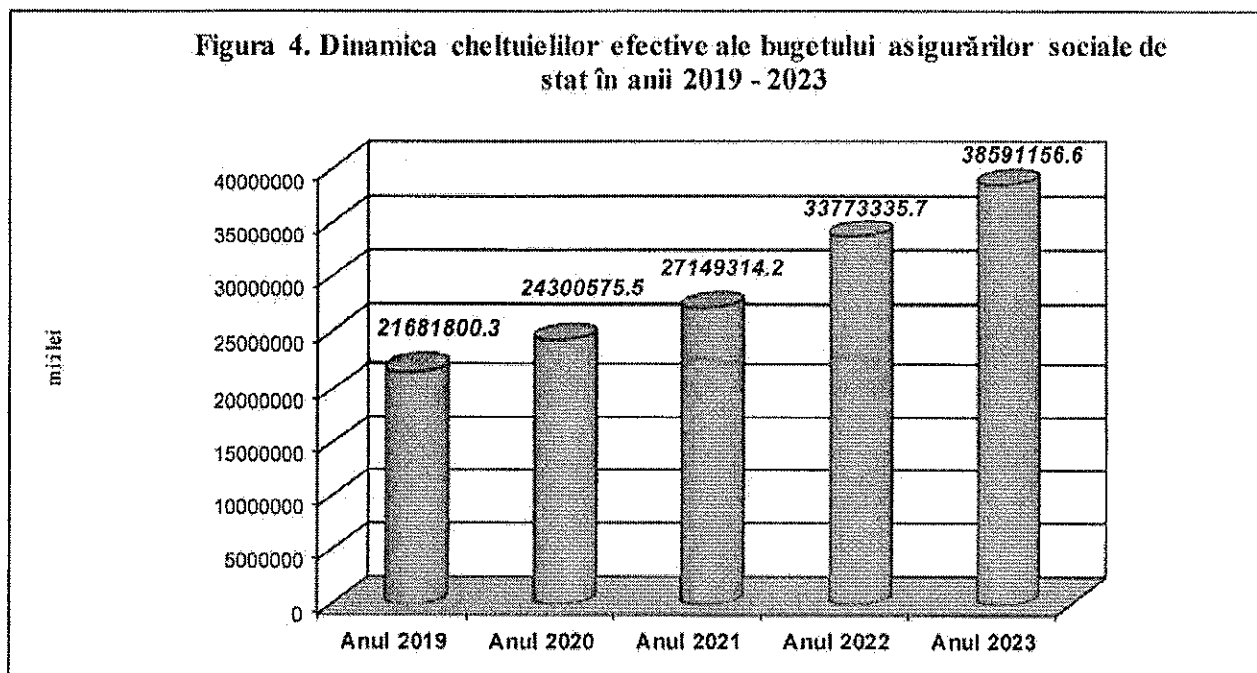
### **B. Cheltuielile bugetului asigurărilor sociale de stat**

Conform Raportului privind executarea bugetului asigurărilor sociale de stat pe anul 2023 (Formularele nr.4 și nr. 4.1 CNAS), cheltuielile bugetului asigurărilor sociale de stat au fost executate în sumă de 38524679,6 mii lei, cu 345986,1 mii lei mai puțin în raport cu prevederile anuale, sau la nivel de 99,1 la sută. Cheltuielile efective au constituit 38591156,6 mii lei, cu un grad de realizare de 99,3% sau cu 279509,1 mii lei mai puțin față de nivelul prevăzut.

Comparativ cu anul precedent, cheltuielile executate ale bugetului asigurărilor sociale de stat au crescut cu 4779418,5 mii lei sau cu 14,2 la sută, iar cele efective – cu 4817820,9 mii lei sau cu 14,3 la sută.

În evoluție pe ultimii cinci ani, cheltuielile efective ale bugetului asigurărilor sociale de stat se prezintă în diagrama următoare.

**Figura 4. Dinamica cheltuielilor efective ale bugetului asigurărilor sociale de stat în anii 2019 - 2023**



În aspectul clasificății economice, cheltuielile bugetului asigurărilor sociale de stat sunt prezentate în următorul tabel:

**Tabelul 4. Cheltuielile bugetului asigurărilor sociale de stat în anul 2023 conform clasificății economice**

- mii lei -

| Indicatorii                     | Cod Eco    | 2023              |                   |                   |                   |                            | Devieri                   |             |                          |             |
|---------------------------------|------------|-------------------|-------------------|-------------------|-------------------|----------------------------|---------------------------|-------------|--------------------------|-------------|
|                                 |            | Aprobat           | Precizat          | Executat          | Efectiv           | Pondere în suma totală (%) | executat față de precizat |             | efectiv față de precizat |             |
|                                 |            |                   |                   |                   |                   |                            | (+/-)                     | %           | (+/-)                    | %           |
| A                               | 1          | 2                 | 3                 | 4                 | 5                 | 6                          | 7                         | 8           | 9                        | 10          |
| <b>Cheltuieli, total</b>        | <b>2+3</b> | <b>38735604.7</b> | <b>38870665.7</b> | <b>38524679.6</b> | <b>38591156.6</b> | <b>100.0</b>               | <b>-345986.1</b>          | <b>99.1</b> | <b>-279509.1</b>         | <b>99.3</b> |
| <i>Cheltuieli</i>               | <i>2</i>   | <i>38713855.9</i> | <i>38849506.5</i> | <i>38508105.1</i> | <i>38575606.9</i> | <i>100.0</i>               | <i>-341401.4</i>          | <i>99.1</i> | <i>-273899.6</i>         | <i>99.3</i> |
| Cheltuieli de personal          | 21         | 214425.6          | 214425.6          | 209361.0          | 212441.0          | 0.5                        | -5064.6                   | 97.6        | -1984.6                  | 99.1        |
| Bunuri și servicii              | 22         | 338301.7          | 334140.4          | 290236.1          | 293878.1          | 0.8                        | -43904.3                  | 86.9        | -40262.3                 | 88.0        |
| Prestații sociale               | 27         | 38152449.4        | 38292071.0        | 38000257.8        | 38060422.9        | 98.7                       | -291813.2                 | 99.2        | -231648.1                | 99.4        |
| Alte cheltuieli                 | 28         | 8679.2            | 8869.5            | 8250.2            | 8864.9            | 0.0                        | -619.3                    | 93.0        | -4.6                     | 99.9        |
| <i>Active nefinanciare</i>      | <i>3</i>   | <i>21748.8</i>    | <i>21159.2</i>    | <i>16574.5</i>    | <i>15549.7</i>    | <i>0.0</i>                 | <i>-4584.7</i>            | <i>78.3</i> | <i>-5609.5</i>           | <i>73.5</i> |
| Mijloace fixe                   | 31         | 15942.1           | 14877.5           | 11679.0           | 11479.3           | 70.5                       | -3198.5                   | 78.5        | -3398.2                  | 77.2        |
| Stocuri de materiale circulante | 33         | 4449.2            | 4924.2            | 3797.1            | 2979.8            | 22.9                       | -1127.1                   | 77.1        | -1944.4                  | 60.5        |
| Mărfuri                         | 35         | 1357.5            | 1357.5            | 1098.4            | 1090.6            | 6.6                        | -259.1                    | 80.9        | -266.9                   | 80.3        |

Mijloacele aprobate pentru categoria 21 „*Cheltuieli de personal*”, au fost utilizate în baza actelor normative, ce reglementează salarizarea în sectorul bugetar.

Pentru *cheltuielile de personal* au fost prevăzute 214425,6 mii lei, fiind executate în sumă de 209361,0 mii lei, ce constituie 97,6% din suma planificată. Cheltuielile efective au constituit 212441,0 mii lei, ceea ce reprezintă 99,1% față de plan. Nivelul executării a fost influențat de fluctuația personalului și existența posturilor vacante.

Datoriile în sumă de 14948,5 mii lei reprezintă suma salariului calculat pentru luna decembrie 2023 și contribuțiilor de asigurări sociale de stat obligatorii, calculate proporțional acestei sume.

Față de anul 2022, suma executată a cheltuielilor de personal a fost în creștere cu 23644,3 mii lei (12,7%).

Cheltuielile executate la capitolul 211 „*Remunerarea muncii*” au constituit 163239,8 mii lei sau 98,2% din planul stabilit, iar „*Contribuții și prime de asigurări obligatorii*” (capitolul 212 ) au fost executate în sumă de 46121,2 mii lei, sau 95,7%.

Salarizarea personalului CNAS pe parcursul anului 2023 a fost efectuată în condițiile Legii nr. 270/2018 privind sistemul unitar de salarizare în sectorul bugetar. Salariul mediu pe o unitate de personal al CNAS în anul 2023 a constituit 14445,87 lei, comparativ cu 11430,58 lei – în anul 2022.

Cheltuielile pentru categoria 22 „*Bunuri și servicii*” au fost aprobate mijloace financiare în sumă de 338301,7 mii lei, cu o precizare ulterioară până la 334140,4 mii lei. Cheltuielile executate au constituit 290236,1 mii lei sau la nivel 86,9% față de planul precizat, iar cheltuielile efective – 293878,1 mii lei, sau 88,0% din prevederile anuale.

Comparativ cu anul 2022, cheltuielile executate pentru „*Bunuri și servicii*” au fost mai mari cu 46922,5 mii lei sau cu 19,3 la sută.

Categoria de cheltuieli *bunuri și servicii* include: serviciile energetice și comunale; serviciile informaționale și de telecomunicații; servicii de locațiune; servicii de transport; servicii de reparații curente; formarea profesională; deplasări de serviciu; servicii poștale și servicii de distribuire a drepturilor sociale și pentru taxa de comision la sumele eliberate în numerar și alte servicii (servicii de pază, de protocol, editoriale, neatribuite altor alineate, etc).

Reieșind din diversitatea componentelor acestei categorii de cheltuieli, asupra nivelului executării pe parcursul anului de gestiune au influențat mai mulți factori.

Mijloacele financiare pentru „*Serviciile energetice și comunale*”, planificate în volum de 23696,8 mii lei și precizate până la 22503,8 mii lei, au fost executate în sumă de 10693,7 mii lei sau la nivel de 47,5%, iar cheltuielile efective – 10638,2 mii lei sau la nivel de 47,3%.

Nivelul scăzut a executării cheltuielilor preconizate în aceste scopuri a fost determinat de instabilitatea tarifelor pentru servicii pe parcursul anului 2023: prin Hotărârea Agenției Naționale pentru Reglementare în Energetică (în continuare: ANRE) nr. 210/2023 și 209/2023 au fost micșorate tarifele la energia electrică; prin Hotărârea

ANRE nr. 312/2023 au fost micșorate tarifele la gaze naturale; prin Hotărârile ANRE nr. 380/2023 și nr. 87/2023 au fost micșorate tarifele la energie termică; prin Hotărârea ANRE nr. 601/2023 au fost micșorate tarifele la apă și canalizare.

Totodată, formarea economiei de mijloace financiare la acest capitol a fost influențată și de măsurile întreprinse în cadrul instituției, în vederea raționalizării consumului de resurse energetice.

Pentru „*Serviciile informaționale și de telecomunicații*” au fost prevăzute resurse financiare în sumă de 9738,7 mii lei. Cheltuielile executate au constituit 7657,8 mii lei sau la nivel de 78,6%, iar cheltuielile efective – 7512,9 mii lei sau la nivel de 77,1% din prevederile anuale.

Executarea mijloacelor financiare este dependentă de numărul solicitărilor și a lucrărilor realizate de facto de către prestatorii de servicii în domeniul tehnologiilor informaționale, pentru localizarea și remedierea operativă a defecțiunii, în vederea restabilirii funcționării normale a sistemului (asigurarea funcționalității și a securității complexului de mijloace tehnice și de program, actualizarea versiunii sistemului informațional, întreținerea sistemului și resursei informaționale, restabilirea funcționalității sistemului informațional, în cazul apariției defecțiunilor, inclusiv eliminarea problemelor detectate în software aplicativ, prin modificarea componentelor software sau elaborarea și aplicarea procedurilor automatizate de corectare a datelor).

Pentru „*Serviciile de locațiune*”, din suma prevăzută de 3256,8 mii lei, au fost executate 2892,2 mii lei sau la nivel de 88,8%. Nevalorificarea pe deplin a mijloacelor financiare se datorează faptului că, în cazul unor subdiviziuni teritoriale, deși au fost planificate cheltuieli pentru locațiune, spațiile au fost oferite cu titlu gratuit.

„*Serviciile de transport*” au fost prevăzute în sumă de 3633,7 mii lei, cu o executare în suma de 2082,6 mii lei sau 57,3% față de planul precizat.

Neexecutarea pe deplin a cheltuielilor prevăzute, în cea mai mare parte, se datorează întreprinderii acțiunilor de eficientizare a utilizării mijloacelor financiare, prin reducerea intensității utilizării transportului auto în teritoriu și, respectiv, reducerea cheltuielilor pentru procurarea combustibilului: organizarea livrărilor corespondenței și bunurilor periodice centralizate pe rute predestinate, cu preluarea corespondenței și bunurilor; organizarea instruirilor specialiștilor, utilizând metoda on-line, etc.

Totodată, au fost întreprinse măsuri privind reducerea la maxim a necesităților de deservire tehnică a automobilelor, accentul fiind pus doar pe reparația elementelor critice, care pot impune riscul de accidentare și defectelor cu interdicții de exploatare.

Resursele financiare planificate pentru „*Formarea profesională*” au fost valorificate la nivel de 95,3% din prevederile anuale, în rezultatul utilizării metodei de organizare a cursurilor de formare profesională a specialiștilor de la distanță (on-line).

Cheltuielile prevăzute pentru „*Deplasări de serviciu*” au fost executate la nivel de 46,4%. Motivul principal al nevalorificării mijloacelor financiare preconizate a fost conflictul militar din statul vecin și refuzul/contramandarea vizitelor de lucru planificate pentru anul respectiv de către reprezentanții instituțiilor omoloage de peste hotare sau

contramandarea rundelor de negocieri în baza proiectelor de acord internațional în domeniul securității sociale, cât și acțiunile de minimizare a deplasărilor de serviciu în interiorul țării.

Cheltuielile pentru „*Alte servicii*” au fost executate în sumă de 259056,0 mii lei (90,7%), iar cheltuielile efective au constituit 262745,9 mii lei sau 92,0% din suma anuală planificată.

Cheltuielile pentru serviciile poștale și servicii de distribuire a drepturilor sociale (*Servicii poștale și curierat*, alineatul 222980) au fost executate în sumă de 230456,8 mii lei sau 97,9% din suma planificată, iar cheltuielile pentru taxa de comision la sumele eliberate în numerar (*servicii financiare*, aliniatul 222970) - în sumă de 21226,1 mii lei (51,0% față de plan), care sunt dependente de sumele distribuite ale prestațiilor sociale. Volumul total al acestor cheltuieli a constituit în anul 2023 circa 86,7 la sută din suma totală pe categorie (cod 22).

Cheltuielile aprobate pentru „*Servicii neatribuite altor aliniatle*” în sumă de 3093,3 mii lei, au fost precizate până la 3406,0 mii lei și executate în sumă de 3148,6 sau la nivel de 92,4%. Executarea articolului a fost condiționată de cumularea și reflectarea garanțiilor de bună execuție a contractelor, cu scadență după finalizarea executării obligațiilor contractuale, majoritatea fiind cu termenul limită în luna decembrie.

Mijloace financiare planificate pentru categoria 28 „*Alte cheltuieli*” în sumă de 8869,5 mii lei au fost executate în sumă de 8250,2 mii lei, sau la nivel de 93,0%, iar cheltuielile efective – 8864,9 mii lei sau la nivel de 99,9% din prevederile anuale.

Cheltuielile executate au fost formate din următoarele componente:

- *cotizații în organizațiile internaționale* – 310,6 mii lei sau cu 343,8 mii lei mai puțin comparativ cu anul precedent, urmare a retragerii în anul 2023 a Casei Naționale de Asigurări Sociale din cadrul țărilor membre ale Asociației Internaționale a Fondurilor de Pensii și de Asigurări Sociale.

- *alte cheltuieli în bază de contracte cu persoane fizice* – 7921,8 mii lei, în creștere cu 3660,8 mii lei (85,9%) față de anul 2022. Creșterea a fost influențată, preponderent, de necesitatea executării unui volum considerabil de lucrări de scanare a Declarațiilor persoanelor asigurate (REV-5) și încheierea contractelor de prestări servicii cu persoane fizice în toate subdiviziunile teritoriale.

Pentru categoria 31 „*Mijloace fixe*” au fost aprobate inițial mijloace financiare în sumă de 15942,1 mii lei, care au fost precizate până la 14877,5 mii lei. Cheltuielile executate au constituit suma de 11679,0 mii lei sau la nivel de 78,5% și cheltuielile efective – 11479,3 mii lei sau la nivel de 77,2% din prevederile anuale.

Pentru *reparații capitale ale clădirilor* au fost executate cheltuieli în sumă de 1272,3 mii lei sau la nivel de 96,7%.

Pentru *procurarea mașinilor și utilajelor* au fost executate cheltuieli în sumă de 5794,7 mii lei sau 89,6% din planul precizat de 6465,4 mii lei. Neexecutarea în sumă de 670,7

mii lei este rezultatul raționalizării necesităților și determinarea celor mai stringente priorități.

Cheltuielile pentru *activele nemateriale* au fost executate în sumă de 4183,5 mii lei sau 64,6% față de suma precizată. Executarea parțială a cheltuielilor s-a efectuat în baza planurilor de acțiuni privind modificarea Sistemului Informațional „Protecția Socială”, în conformitate cu contractul încheiat cu prestatorii de servicii de mentenanță adaptivă. Astfel, mijloacele financiare la acest articol se bazează pe efortul consumat din partea prestatorului de servicii în domeniul tehnologiilor informaționale (TI), în contextul modificării funcționalităților, inclusiv a formelor de rapoarte, ca urmare a modificărilor în legislație din domeniu asigurărilor sociale de stat, adăugarea funcțiilor noi, modificarea funcționalităților legată de îmbunătățirea esențială a funcționalității business – proceselor interne. Totodată, unele cerințe au fost realizate în cadrul serviciilor de suport/mentenanță corectivă, unele cerințe au fost dependente de părțile terțe, inclusiv de modificările cadrului normativ în domeniul.

Cheltuielile aferente *investițiilor capitale în active, clădiri în curs de execuție* au fost aprobate în sumă de 500,0 mii lei, destinate obținerii actelor permise, necesare pentru inițierea unei proceduri de achiziție a serviciilor de proiectare a unei rețele exterioare de evacuare a apelor reziduale (canalizare) și a apelor pluviale. Pe parcursul anului, din cauza unor impedimente legale, conexe cu coproprietarul imobilului, mijloacele financiare preconizate în aceste scopuri au fost executate doar în sumă de 428,5 mii lei sau 85,7% din plan.

Pentru categoria 33 „*Stocuri de materiale circulante*” au fost aprobate cheltuieli în sumă de 4449,2 mii lei, care au fost precizate în sumă de 4924,2 mii lei și executate în sumă de 3797,1 mii lei sau la nivel de 77,1%. Cheltuielile efective au constituit 2979,8 mii lei sau la nivel de 60,5% din prevederile anuale.

În cea mai mare parte, nevalorificarea pe deplin a mijloacelor financiare planificate în aceste scopuri a fost influențată de:

- prioritizarea achiziționării materialelor de uz gospodăresc și rechizite de birou prin selectarea ofertelor optime, dar și optimizarea necesităților în corelare cu numărul efectiv de personal al instituției;
- optimizarea cheltuielilor pentru procurarea pieselor de schimb pentru automobile și pentru echipamentul TI, prin revizuirea procesului de control intern, dar și cu gestionarea riscurilor de afectare a continuității activității.

Pentru categoria 35 „*Mărfuri*”, au fost aprobate cheltuieli în sumă de 1357,5 mii lei și executate în sumă de 1098,4 mii lei sau la nivel de 80,9%. Întru respectarea recomandărilor Guvernului RM privind revizuirea oportunității realizării achizițiilor, a fost revizuit procesul de examinare a demersurilor privind achiziționarea mărfurilor și respinse circa 14% din solicitările de achiziționare a articolelor electronice, electrocasnice, consumabile pentru asigurarea funcționării sistemului de încălzire, de control a accesului, articolelor de mobilier și alt inventar, fără afectarea condițiilor de

activitate a angajaților. Aceste acțiuni au condiționat neexecutarea parțială a cheltuielilor planificate.

### 1. Prestații sociale (cod 27)

Prestațiile sociale structurate conform clasificăției bugetare se prezintă în următorul tabel.

Tabelul 5. Cheltuielile destinate plății prestațiilor sociale în anul 2023

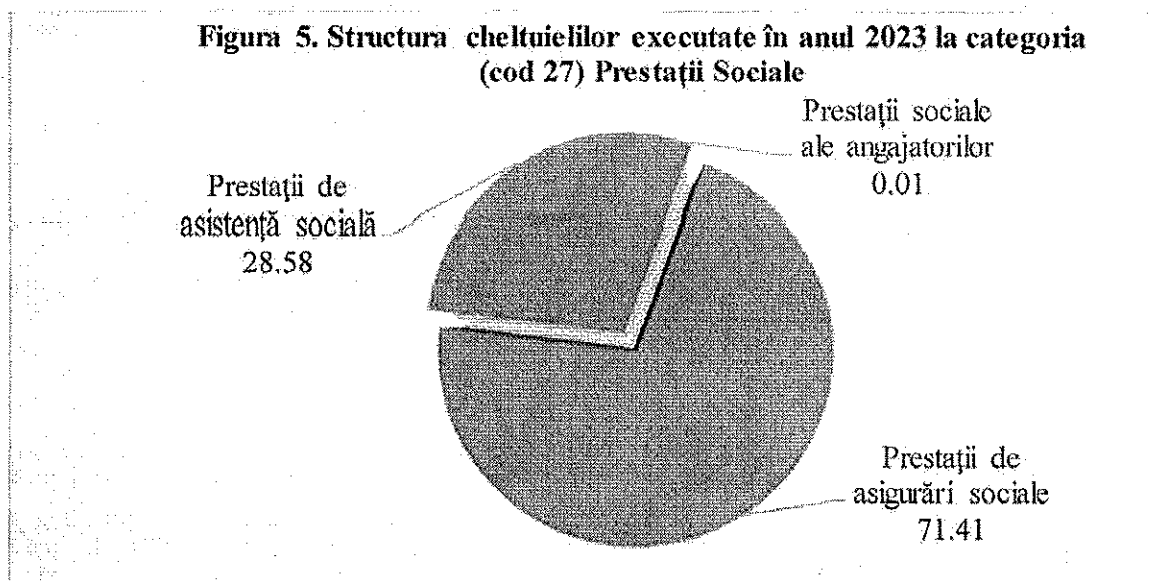
-mii lei-

| Indicatorii   | Cod Eco    | Anul 2023         |                   |                      |                     |                             |  |             |
|---|------------|-------------------|-------------------|----------------------|---------------------|-----------------------------|--|-------------|
|   |            | Plan aprobat      | Plan precizat     | Cheltuieli executate | Cheltuieli efective | Ponderea în suma totală (%) | Devieri cheltuieli executate față de plan precizat |             |
|   |            |                   |                   |                      |                     |                             | (+/-)  | (%)         |
| A   | 1          | 2                 | 3                 | 4                    | 5                   | 6                           | 7  | 8           |
| <b>PRESTAȚII SOCIALE</b>  | <b>27</b>  | <b>38152449.4</b> | <b>38292071.0</b> | <b>38000257.8</b>    | <b>38060422.9</b>   | <b>100.0</b>                | <b>-291813.2</b>                                   | <b>99.2</b> |
| <i>Prestații de asigurări sociale</i>   | <i>271</i> | <i>27330784.8</i> | <i>27297484.8</i> | <i>27136053.9</i>    | <i>27171380.7</i>   | <i>71.4</i>                 | <i>-161430.9</i>                                   | <i>99.4</i> |
| Pensii de asigurări sociale   | 2711       | 23367814.4        | 23480032.5        | 23449115.3           | 23461917.2          | 86.4                        | -30917.2   | 99.9        |
| Indemnizații de asigurări sociale   | 2712       | 3931877.6         | 3786359.5         | 3657081.5            | 3679973.5           | 13.5                        | -129278.0  | 96.6        |
| Alte prestații de asigurări sociale   | 2719       | 31092.8           | 31092.8           | 29857.1              | 29490.0             | 0.1                         | -1235.7  | 96.0        |
| <i>Prestații de asistență socială</i>   | <i>272</i> | <i>10818132.8</i> | <i>10989464.4</i> | <i>10859835.0</i>    | <i>10884955.7</i>   | <i>28.6</i>                 | <i>-129629.4</i>                                   | <i>98.8</i> |
| Pensii de asistență socială   | 2721       | 2352331.5         | 2187542.6         | 2181714.5            | 2183366.8           | 20.1                        | -5828.1  | 99.7        |
| Indemnizații de asistență socială   | 2723       | 1208137.9         | 1311380.6         | 1262742.6            | 1268778.1           | 11.6                        | -48638.0   | 96.3        |
| Alocații  | 2724       | 2170191.5         | 2326550.2         | 2307364.9            | 2308635.9           | 21.2                        | -19185.3   | 99.2        |
| Compensații   | 2725       | 86910.5           | 293943.5          | 267160.0             | 290835.1            | 2.5                         | -26783.5   | 90.9        |
| Ajutoare bănești  | 2726       | 1554966.5         | 1363722.2         | 1345628.2            | 1340829.5           | 12.4                        | -18094.0   | 98.7        |
| Alte prestații de asistență socială   | 2729       | 3445594.9         | 3506325.3         | 3495224.8            | 3492510.3           | 32.2                        | -11100.5   | 99.7        |
| <i>Prestații sociale ale angajatorilor</i>  | <i>273</i> | <i>3531.8</i>     | <i>5121.8</i>     | <i>4368.9</i>        | <i>4086.5</i>       | <i>0.00</i>                 | <i>-752.9</i>                                      | <i>85.3</i> |
| Indemnizații la încetarea acțiunii contractului de muncă  | 2732       | 2008.0            | 3598.0            | 3379.5               | 3113.1              | 77.4                        | -218.5   | 93.9        |
| Indemnizații pentru incapacitatea temporară de muncă achitate din mijloacele financiare ale angajatorului | 2735       | 1523.8            | 1523.8            | 989.4                | 973.4               | 22.6                        | -534.4   | 64.9        |

Nivelul executării cheltuielilor pentru prestațiile sociale a fost influențat de dinamica numărului beneficiarilor și a mărimilor medii ale prestațiilor sociale, cât și de modificările operate pe parcursul anului bugetar în actele normative de domeniu cu impact asupra bugetului aprobat.

Dinamica numărului beneficiarilor de prestații sociale pe parcursul perioadei de gestiune este reflectată în *Raportul privind îndeplinirea planului de contingente, beneficiarii plăților și mărimea acestora din bugetul asigurărilor sociale de stat la situația din 01 ianuarie 2024 (Formularul nr.5 CNAS)*.

Cheltuielile pentru prestațiile sociale (cod 27) includ 3 componente: prestațiile de asigurări sociale (cod 271); prestațiile de asistență socială (cod 272) și prestații sociale ale angajatorilor (cod 273).



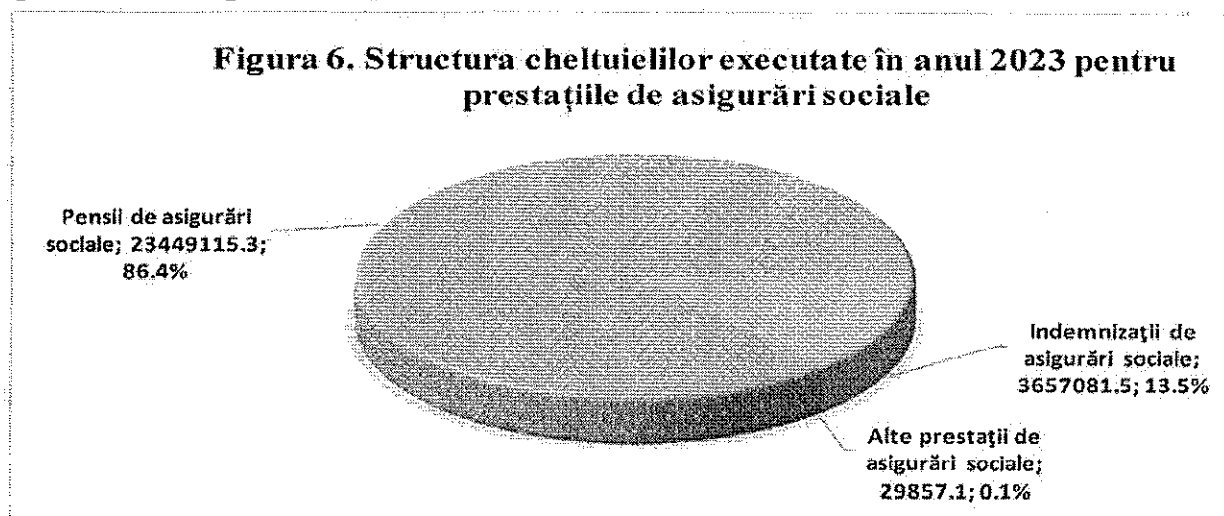
### 1.1. Prestații de asigurări sociale (cod 271)

Din totalul cheltuielilor destinate pentru plata „Prestațiilor sociale”, ponderea majoră de 71,41% constituie cheltuielile pentru plata prestațiilor de asigurări sociale, finanțate din resursele generale ale bugetului asigurărilor sociale de stat.

Pentru cheltuielile aferente prestațiilor de asigurări sociale în anul 2023 au fost aprobate inițial mijloace financiare în sumă de 27330784,8 mii lei, care pe parcursul anului au fost micșorate cu 33300,0 mii lei sau până la 27297484,8 mii lei.

Cheltuielile executate în anul de gestiune au constituit 27136053,9 mii lei, cu o executare a prevederilor anuale la nivel de 99,4 la sută sau cu 161430,9 mii lei mai puțin, iar conform cheltuielilor efective - cu 126104,1 mii lei mai puțin.

Structura cheltuielilor destinate prestațiilor de asigurări sociale pentru anul 2023 se prezintă în diagrama ce urmează.



Datele din diagramă denotă, că ponderea majoră de 86,4% în cheltuielile pentru prestațiile de asigurări sociale o dețin cheltuielile pentru plata pensiilor de asigurări sociale.

### 1.1.1. Pensii de asigurări sociale (cod 2711)

Pentru plata *pensiilor de asigurări sociale* de stat, în anul 2023 au fost aprobate mijloace financiare în sumă de 23367814,4 mii lei, care au fost precizate până la 23480032,5 mii lei.

Cheltuielile efective au constituit 23461917,2 mii lei, cu executarea planului precizat la nivel de 99,9 la sută și conform cheltuielilor executate – la nivel de 99,9%.

**Tabelul 6. Dinamica cheltuielilor efective destinate plății pensiilor de asigurări sociale în anii 2022-2023**

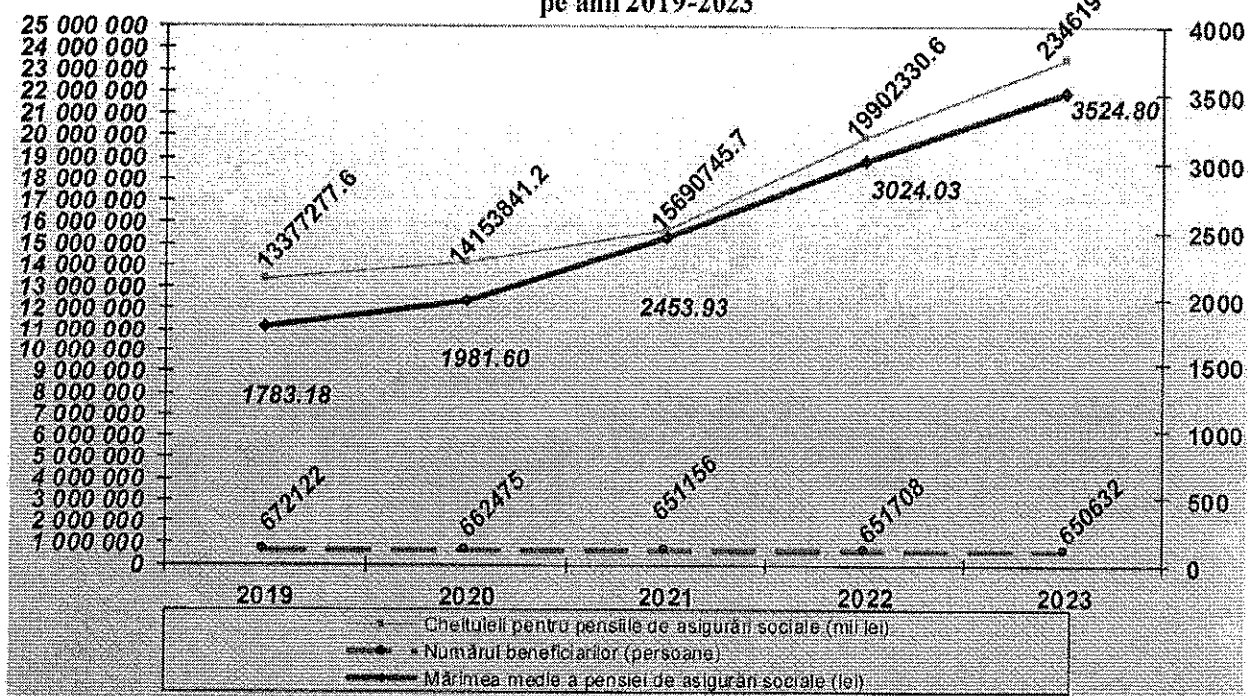
- mii lei -

| Indicatorii   | Anul 2022<br>cheltuieli<br>efective | Anul 2023         |                    |                        | Efectiv 2023 față de<br>precizat 2023 |       | Efectiv 2023 față de<br>efectiv 2022 |       |
|---|-------------------------------------|-------------------|--------------------|------------------------|---------------------------------------|-------|--------------------------------------|-------|
|   |                                     | Planul<br>aprobat | Planul<br>precizat | Cheltuieli<br>efective | (+/-)                                 | %     | (+/-)                                | %     |
| A   | 1                                   | 2                 | 3                  | 4                      | 5                                     | 6     | 7                                    | 8     |
| <i>Pensii de asigurări<br/>sociale, total</i>   | 19902330.6                          | 23367814.4        | 23480032.5         | 23461917.2             | -18115.3                              | 99.9  | 3559586.6                            | 117.9 |
| Asigurarea dreptului la<br>pensie pentru limită de<br>vârstă                          | 16643419.6                          | 19574570.4        | 19723709.7         | 19718443.3             | -5266.4                               | 100.0 | 3075023.7                            | 118.5 |
| Asigurarea dreptului la<br>pensie anticipată pentru<br>limită de vârstă               | 43492.2                             | 23301.9           | 39388.3            | 38757.6                | -630.7                                | 98.4  | -4734.6                              | 89.1  |
| Asigurarea dreptului la<br>pensie anticipată pentru<br>carieră lungă                  | 297158.8                            | 471361.9          | 381859.4           | 380727.4               | -1132.0                               | 99.7  | 83568.6                              | 128.1 |
| Asigurarea dreptului la<br>pensie de dizabilitate                                     | 2256706.2                           | 2585322.2         | 2557895.6          | 2553624.5              | -4271.1                               | 99.8  | 296918.3                             | 113.2 |
| Asigurarea dreptului la<br>pensie de urmaș  | 303744.3                            | 319040.0          | 389711.1           | 386562.0               | -3149.1                               | 99.2  | 82817.7                              | 127.3 |
| Asigurarea dreptului la<br>pensie pentru vechime<br>în muncă                          | 502.9                               | 614.0             | 469.9              | 467.1                  | -2.8                                  | 99.4  | -35.8                                | 92.9  |
| Asigurarea dreptului la<br>pensie unor categorii de<br>angajați din aviația<br>civilă | 66820.4                             | 74854.4           | 76910.7            | 76654.8                | -255.9                                | 99.7  | 9834.4                               | 114.7 |
| Asigurarea dreptului la<br>pensie pentru deputați                                     | 13184.3                             | 14305.5           | 14305.5            | 13970.7                | -334.8                                | 97.7  | 786.4                                | 106.0 |
| Asigurarea dreptului la<br>pensie pentru membrii<br>Guvernului                        | 3255.3                              | 2966.0            | 3300.8             | 3293.6                 | -7.2                                  | 99.8  | 38.3                                 | 101.2 |
| Asigurarea dreptului la<br>pensie pentru<br>funcționari publici                       | 180614.1                            | 205554.7          | 195026.3           | 194210.4               | -815.9                                | 99.6  | 13596.3                              | 107.5 |
| Asigurarea dreptului la<br>pensie pentru aleși<br>locali                              | 17915.7                             | 18993.5           | 18993.5            | 18509.1                | -484.4                                | 97.4  | 593.4                                | 103.3 |
| Asigurarea dreptului la<br>pensie pentru  | 192.8                               | 172.9             | 174.0              | 173.9                  | -0.1                                  | 99.9  | -18.9                                | 90.2  |

| Indicatorii  | Anul 2022<br>cheltuieli<br>efective | Anul 2023         |                    |                        | Efectiv 2023 față de<br>precizat 2023 |       | Efectiv 2023 față de<br>efectiv 2022 |       |
|--|-------------------------------------|-------------------|--------------------|------------------------|---------------------------------------|-------|--------------------------------------|-------|
|  |                                     | Planul<br>aprobat | Planul<br>precizat | Cheltuieli<br>efective | (+/-)                                 | %     | (+/-)                                | %     |
| A  | 1                                   | 2                 | 3                  | 4                      | 5                                     | 6     | 7                                    | 8     |
| colaboratori vamali  |                                     |                   |                    |                        |                                       |       |                                      |       |
| Asigurarea dreptului la pensie pentru procurori  | 23483.3                             | 22643.2           | 22643.2            | 21371.0                | -1272.2                               | 94.4  | -2112.3                              | 91.0  |
| Asigurarea dreptului la pensie pentru judecători   | 43218.7                             | 43893.7           | 45379.1            | 45233.4                | -145.7                                | 99.7  | 2014.7                               | 104.7 |
| Asigurarea dreptului la pensie unor categorii de angajați din domeniul culturii  | 473.3                               | 562.8             | 608.1              | 607.8                  | -0.3                                  | 100.0 | 134.5                                | 128.4 |
| Asigurarea dreptului la pensie persoanelor care se află la întreținerea deplină a statului   | 8061.4                              | 9504.6            | 9504.6             | 9203.2                 | -301.4                                | 96.8  | 1141.8                               | 114.2 |
| Asigurarea la pensii a cetățenilor care au participat la lichidarea urmărilor avariei de la C.A.E. Cernobil și familiilor acestora | 87.3                                | 152.7             | 152.7              | 107.4                  | -45.3                                 | 70.3  | 20.1                                 | 123.0 |

Evoluția cheltuielilor pentru plata pensiilor de asigurări sociale, a numărului beneficiarilor și mărimilor medii ale pensiilor pe anii 2019-2023 este reflectată în diagrama ce urmează.

Figura 7. Dinamica cheltuielilor efective pentru plata pensiilor de asigurări sociale, a numărului de beneficiari și a mărimilor medii ale pensiilor pe anii 2019-2023



În comparație cu anul 2022, cheltuielile efective pentru plata pensiilor de asigurări sociale de stat au fost mai mari cu 3559586,6 mii lei sau cu 17,9 la sută. Creșterea cheltuielilor finanțate din bugetul asigurărilor sociale de stat a avut loc urmare a măsurilor, prevăzute de legislația în domeniul pensiilor publice și implementate pe parcursul anului 2023:

- indexarea pensiilor la 1 aprilie 2023 cu 15% (indexarea părții pensiei, care nu a depășit salariul mediu lunar pe economie prognozat pentru anul 2023 de 11700 lei);
- efectuarea următoarei etape de reexaminare a pensiilor pentru limită de vârstă pentru pensionarii care au activat după realizarea dreptului la pensie și au acumulat un stagiul de cotizare mai mare de 2 ani;
- reexaminarea pensiilor de dizabilitate pentru pensionarii care au activat după realizarea dreptului la pensie de dizabilitate și au acumulat un stagiul de cotizare mai mare de 7 ani;

În rezultatul implementării măsurilor enumerate, mărimea medie pe toate tipurile de pensii a crescut, fapt ce reflectă informația din tabelul ce urmează.

**Tabelul 7. Dinamica contingentului beneficiarilor de pensii de asigurări sociale de stat și pensiilor medii în anii 2022 – 2023**

| Indicatorii   | Numărul beneficiarilor (persoane) |               |  | Mărimea medie a pensiei (lei) |                |  |  |
|---|-----------------------------------|---------------|--|-------------------------------|----------------|--|--|
|   | 01.01.2023                        | 01.01.2024    | Creștere/descrștere, +/- 01.01.2024 comparativ cu 01.01.2023 | 01.01.2023                    | 01.01.2024     | Creștere/descrștere, +/- 01.01.2024 comparativ cu 01.01.2023 | Creștere/descrștere, % 01.01.2024 comparativ cu 01.01.2023 |
| <i>A</i>  | <i>1</i>                          | <i>2</i>      | <i>3</i>   | <i>4</i>                      | <i>5</i>       | <i>6</i>   | <i>7</i>   |
| <b>TOTAL</b>  | <b>651708</b>                     | <b>650632</b> |  | <b>3024,03</b>                | <b>3524,80</b> |  |  |
| Asigurarea dreptului la pensie pentru limită de vârstă            | 526017                            | 528666        | 2649   | 3164.93                       | 3683.62        | 518.69   | 116.39   |
| Asigurarea dreptului la pensie anticipată pentru limită de vârstă | 1194                              | 966           | -228   | 3344.39                       | 3711.38        | 366.99   | 110.97   |
| Asigurarea dreptului la pensie anticipată pentru carieră lungă    | 4862                              | 4782          | -80  | 5891.32                       | 6534.96        | 643.64   | 110.93   |
| Asigurarea dreptului la pensie de dizabilitate                    | 102225                            | 98823         | -3402  | 2104.28                       | 2451.44        | 347.16   | 116.50   |
| Asigurarea dreptului la pensie de urmaș                           | 11573                             | 11802         | 229  | 2475.38                       | 3018.84        | 543.46   | 121.95   |
| Asigurarea dreptului la pensie pentru vechime în muncă            | 25                                | 23            | -2   | 1438.76                       | 1675.93        | 237.17   | 116.48   |
| Asigurarea dreptului la pensie unor categorii de angajați         | 462                               | 449           | -13  | 12292.32                      | 15088.12       | 2795.80  | 122.74   |

| Indicatorii  | Numărul beneficiarilor (persoane) |            |  | Mărimea medie a pensiei (lei) |            |  |  |
|--|-----------------------------------|------------|--|-------------------------------|------------|--|--|
|  | 01.01.2023                        | 01.01.2024 | Creștere/<br>descreștere,<br>+/-<br>01.01.2024<br>comparativ<br>cu<br>01.01.2023 | 01.01.2023                    | 01.01.2024 | Creștere/<br>descreștere,<br>+/-<br>01.01.2024<br>comparativ<br>cu<br>01.01.2023 | Creștere/<br>descreștere,<br>%<br>01.01.2024<br>comparativ<br>cu<br>01.01.2023 |
| A  | 1                                 | 2          | 3  | 4                             | 5          | 6  | 7  |
| din aviația civilă   |                                   |            |  |                               |            |  |  |
| Asigurarea dreptului la pensie pentru deputați   | 155                               | 146        | -9   | 7355.69                       | 8177.68    | 821.99   | 111.17   |
| Asigurarea dreptului la pensie pentru membrii Guvernului   | 30                                | 28         | -2   | 9124.92                       | 9949.60    | 824.68   | 109.04   |
| Asigurarea dreptului la pensie pentru funcționari publici  | 4181                              | 4006       | -175   | 3693.77                       | 4332.93    | 639.16   | 117.30   |
| Asigurarea dreptului la pensie pentru aleși locali   | 392                               | 354        | -38  | 3901.93                       | 4478.63    | 576.70   | 114.78   |
| Asigurarea dreptului la pensie pentru colaboratori vamali  | 3                                 | 3          | 0  | 4343.08                       | 4994.54    | 651.46   | 115.00   |
| Asigurarea dreptului la pensie pentru procurori  | 220                               | 212        | -8   | 9551.74                       | 10117.35   | 565.61   | 105.92   |
| Asigurarea dreptului la pensie pentru judecători   | 271                               | 289        | 18   | 12232.53                      | 13063.62   | 831.09   | 106.79   |
| Asigurarea dreptului la pensie unor categorii de angajați din domeniul culturii  | 32                                | 32         | 0  | 1289.84                       | 1504.51    | 214.67   | 116.64   |
| Asigurarea la pensii a cetățenilor care au participat la lichidarea urmărilor avariei de la C.A.E. Cernobil și familiilor acestora | 66                                | 51         | -15  | 171.71                        | 197.47     | 25.76  | 115.00   |

#### *Asigurarea dreptului la pensie pentru limită de vârstă*

Cheltuielile destinate pensiilor pentru limită de vârstă dețin ponderea majoră în cheltuielile efective totale pentru pensiile de asigurări sociale – 84,0%.

Pentru plata pensiilor pentru limită de vârstă au fost prevăzute inițial mijloace în sumă de 19574570,4 mii lei, care au fost precizate prin majorare până la 19723709,7 mii lei, iar cheltuielile efective au constituit 19718443,3 mii lei, cu o executare de 100% a prevederilor anuale.

Numărul beneficiarilor de pensii pentru limită de vârstă la data de 1 ianuarie 2024 a constituit 528666 persoane – în creștere cu 2649 persoane față de 01.01.2023. Pensia

medie, urmare a măsurilor implementate pe parcursul anului de gestiune, a crescut cu 16,4% și la situația de 01.01.2024 a constituit 3683,62 lei.

În comparație cu anul 2022, cheltuielile anuale au fost mai mari cu 3075023,7 mii lei sau cu 18,5 la sută, în rezultatul creșterii numărului de beneficiari și a mărimii medii a pensiei.

#### *Asigurarea dreptului la pensie anticipată pentru limită de vârstă*

Pentru plata pensiilor anticipate pentru limită de vârstă au fost aprobate mijloace financiare în sumă de 23301,9 mii lei, care au fost precizate prin majorare până la 39388,3 mii lei. Cheltuielile efective au constituit 38757,6 mii lei, cu o executare de 98,4 la sută.

Numărul beneficiarilor de pensii anticipată pentru limită de vârstă a descrescut cu 228 persoane și la data de 01.01.2024 a constituit 966 persoane, iar pensia medie a fost de 3711,38 lei, cu 11,0% în creștere față de 01.01.2023.

Comparativ cu anul 2022 cheltuielile au fost mai mici cu 4734,6 mii lei sau cu 10,9 la sută, urmare a descreșterii numărului de beneficiari.

#### *Asigurarea dreptului la pensie anticipată pentru carieră lungă*

Pentru acest tip de pensie au fost aprobate mijloace financiare în sumă de 471361,9 mii lei, care au fost precizate prin micșorare până la 381859,4 mii lei. Cheltuielile efective au constituit 380727,4 mii lei, cu o executare de 99,7 la sută. La data de 1 ianuarie 2024, la evidența CNAS erau 4782 de beneficiari, iar pensia medie la aceeași dată a fost de 6534,96 lei.

În comparație cu anul 2022, cheltuielile anuale au fost mai mari cu 83568,6 mii lei sau cu 28,1 la sută, în rezultatul creșterii numărului mediu anual al beneficiarilor și a mărimii medii, urmare a indexării.

#### *Acordarea dreptului la pensie de dizabilitate*

Pentru plata acestui tip de pensie inițial au fost prevăzute mijloace financiare în sumă de 2585322,2 mii lei, care au fost precizate prin micșorare până la 2557895,6 mii lei. Cheltuielile efective au fost executate în sumă de 2553624,5 mii lei sau la nivel de 99,8 la sută din prevederile anuale.

Numărul beneficiarilor la data de 1 ianuarie 2024 a constituit 98823 persoane – cu 3402 persoane mai puțin față de 1 ianuarie 2023. Pensia medie de dizabilitate la data de 01.01.2024 a fost de 2451,44 lei, în creștere cu 16,5% comparativ cu anul 2022.

Comparativ cu anul 2022, cheltuielile efective în anul de raportare au fost mai mari cu 296918,3 mii lei (13,2%), ca rezultat al creșterii mărimii medii după indexare.

#### *Asigurarea dreptului la pensie de urmaș*

Cheltuielile pentru plata pensiei de urmaș au fost aprobate în sumă de 319040,0 mii lei și ulterior precizate prin majorare până la 389711,1 mii lei. Cheltuielile efective au constituit 386562,0 mii lei sau 99,2 la sută față de plan.

Numărul beneficiarilor la data de 1 ianuarie 2024 a constituit 11802 persoane, cu 229 persoane mai mult comparativ cu 1 ianuarie 2023. Pensia medie la situația de la sfârșitul anului a fost de 3018,84 lei – în creștere cu 22,0 la sută comparativ cu anul precedent. Creșterea mărimii medii a pensiei a fost influențată de indexarea din 01.04.2023, dar și de pensiile noi stabilite în anul 2023.

În comparație cu anul 2022, cheltuielile anuale au fost mai mari cu 82817,7 mii lei sau cu 27,3 la sută, cauza fiind creșterea numărului de beneficiari și a mărimii medii a pensiei.

#### *Asigurarea dreptului la pensie pentru vechime în muncă*

Cheltuielile destinate plății pensiilor pentru vechime în muncă au fost prevăzute inițial în sumă de 614,0 mii lei, iar ulterior precizate prin micșorare până la 469,9 mii lei. Cheltuielile efective au constituit 467,1 mii lei sau 99,4% față de plan și în descreștere cu 7,1 la sută față de anul 2022.

Descreșterea a rezultat din micșorarea numărului mediu anual al beneficiarilor cu 3 persoane, cu toate că pensia medie a crescut cu 16,5 la sută și a constituit 1675,93 lei la situația 01.01.2024.

#### *Asigurarea dreptului la pensie unor categorii de angajați din aviația civilă*

Pentru plata pensiilor unor categorii de angajați din aviația civilă au fost aprobate mijloace financiare în sumă de 74854,4 mii lei, care a fost precizată prin majorare până la 76910,7 mii lei. Cheltuielile efective au constituit 76654,8 mii lei, cu o executare a planului de 99,7%.

Numărul beneficiarilor a descrescut cu 13 persoane și a constituit 449 persoane, iar pensia medie la sfârșitul anului a fost de 15088,12 lei – în creștere cu 22,7 la sută.

Comparativ cu anul 2022 cheltuielile au fost mai mari cu 9834,4 mii lei sau cu 14,7 la sută, urmare a creșterii mărimii medii a pensiei.

#### *Pensii pentru unele categorii de cetățeni*

Numărul beneficiarilor și cheltuielile pentru pensiile deputaților, membrilor Guvernului, funcționarilor publici și aleșilor locali sunt în descreștere, începând cu 01.01.2017, urmare a unificării condițiilor de stabilire a pensiilor. Mărimea medie a pensiilor acestor categorii, urmare a indexării anuale la 1 aprilie, este în creștere.

#### *Asigurarea dreptului la pensie pentru deputați*

Cheltuielile efective pentru plata părții pensiilor deputaților, finanțate din resursele generale ale bugetului asigurărilor sociale de stat au constituit 13970,7 mii lei, cu o executare de 97,7 la sută a planului stabilit în sumă de 14305,5 mii lei.

Numărul beneficiarilor, la sfârșitul anului 2023, a fost de 146 persoane, în descreștere cu 9 persoane comparativ cu anul precedent, iar partea pensiei medii, plătită din bugetul asigurărilor sociale de stat a constituit 8177,68 lei.

Comparativ cu anul 2022 cheltuielile au fost mai mari cu 786,4 mii lei sau cu 6,0 la sută.

#### *Asigurarea dreptului la pensie pentru membrii Guvernului*

Pentru plata părții pensiilor membrilor Guvernului, plătită din resursele generale ale bugetului asigurărilor sociale de stat, a fost prevăzută inițial în sumă de 2966,0 mii lei, care a fost precizată prin majorare până la 3300,8 mii lei.

Cheltuielile efective au constituit 3293,6 mii lei, cu o executare a planului stabilit de 99,8 la sută. Numărul beneficiarilor a descrescut cu 2 persoane și la 1 ianuarie 2024 a fost de 28 persoane, iar mărimea medie a părții pensiei achitate din bugetul asigurărilor sociale de stat – 9949,60 lei.

Comparativ cu anul 2022 cheltuielile au crescut cu 38,3 mii lei sau 1,2 la sută.

#### *Asigurarea dreptului la pensie pentru funcționarii publici*

Pentru achitarea părții pensiilor funcționarilor publici, plătită din resursele generale ale bugetului asigurărilor sociale de stat, a fost prevăzută inițial suma de 205554,7 mii lei, care a fost precizată prin micșorare până la 195026,3 mii lei.

Cheltuielile efective au constituit 194210,4 mii lei, cu o executare la nivel de 99,6% a planului stabilit. Numărul beneficiarilor la 1 ianuarie 2024 a constituit 4006 persoane - cu 175 beneficiari mai puțin față de 1 ianuarie 2023. Mărimea medie a părții pensiei achitate din bugetul asigurărilor sociale de stat la data de 1 ianuarie 2024 a fost de 4332,93 lei.

Cheltuielile au crescut comparativ cu anul 2022 cu 13596,3 mii lei sau cu 7,5 la sută.

#### *Asigurarea dreptului la pensie pentru aleșii locali*

Cheltuielile efective pentru achitarea părții pensiilor aleșilor locali, plătită din resursele generale ale bugetului asigurărilor sociale de stat, au constituit 18509,1 mii lei, cu o executare a planului de 18993,5 mii lei la nivel de 97,4 la sută.

Numărul beneficiarilor la 1 ianuarie 2024 a fost 354 persoane - cu 38 beneficiari mai puțini față de 1 ianuarie 2023. Mărimea medie a părții pensiei achitate din bugetul asigurărilor sociale, la sfârșitul anului, a constituit 4478,63 lei.

Comparativ cu anul 2022 cheltuielile au fost mai mari cu 593,4 mii lei sau cu 3,3 la sută.

#### *Asigurarea dreptului la pensie pentru colaboratori vamali*

Cheltuielile efective pentru plata parțială a pensiilor colaboratorilor vamali au constituit 173,9 mii lei, cu o executare la nivel 99,9% a planului stabilit și cu 18,9 mii lei sau 9,8 la sută în descreștere față de anul 2022. Au fost calculate pensii pentru 3 persoane, iar mărimea medie lunară a părții pensiei achitate din bugetul asigurărilor sociale, la data de 1 ianuarie 2024, a constituit 4994,54 lei.

#### *Asigurarea dreptului la pensie pentru procurori*

Pentru achitarea părții pensiei și indemnizației viagere procurorilor, achitată din resursele generale ale bugetului asigurărilor sociale de stat, au fost prevăzute mijloace financiare în sumă de 22643,2 mii lei.

Cheltuielile efective au constituit 21371,0 mii lei, cu o executare la nivel de 94,4% a planului stabilit. Nivelul executării a fost influențat de numărul beneficiarilor de pensii real mai mic, comparativ cu cel prognozat (226 persoane).

Numărul beneficiarilor la 1 ianuarie 2024 a fost de 212 persoane, cu 8 beneficiari mai puțini față de anul 2022, iar mărimea medie a plății achitate din bugetul asigurărilor sociale de stat a constituit 10117,35 lei, cu 565,61 lei mai mult față de 01.01.2023.

Cheltuielile au fost cu 2112,3 mii lei sau cu 9,0 la sută mai mici comparativ cu anul 2022, urmare a scăderii numărului de beneficiari.

#### *Asigurarea dreptului la pensie pentru judecători*

Pentru achitarea părții pensiei și indemnizației viagere judecătorilor din resursele generale ale bugetului asigurărilor sociale de stat, au fost prevăzute inițial mijloace financiare în sumă de 43893,7 mii lei, care au fost precizate prin majorare până la 45379,1 mii lei. Cheltuielile efective au constituit 45233,4 mii lei, cu o executare la nivel de 99,7% a planului stabilit.

Numărul beneficiarilor la 1 ianuarie 2024 a constituit 289 de persoane, iar mărimea medie a părții pensiei achitate din bugetul asigurărilor sociale, la 1 ianuarie 2024, a constituit 13063,62 lei sau cu 831,09 lei (6,8%) mai mult față de mărimea medie înregistrată la data de 01.01.2023.

În comparație cu anul 2022, cheltuielile au crescut cu 2014,7 mii lei sau cu 4,7%, urmarea a creșterii numărului beneficiarilor cu 18 persoane și a mărimii medii a pensiei achitate din resursele generale ale bugetului asigurărilor sociale de stat cu 6,8%.

#### *Asigurarea dreptului la pensie unor categorii de angajați din domeniul culturii*

Cheltuielile efective pentru plata părții pensiilor unor categorii de angajați din domeniul culturii, din resursele generale ale bugetului asigurărilor sociale de stat au constituit 607,8 mii lei, cu executarea planului stabilit de 100,0%. Aceste mijloace financiare au fost destinate pentru 32 de persoane cu mărimea medie lunară a părții pensiei achitate din resursele generale ale bugetului asigurărilor sociale de 1504,51 lei.

Comparativ cu anul 2022 cheltuielile efective au fost mai mari cu 134,5 mii lei sau cu 28,4 la sută. Majorarea cheltuielilor este generată de creșterea mărimii medii a pensiei cu 214,67 lei (16,6%), urmare a indexării dar și a creșterii numărului beneficiarilor pe parcursul anului.

Pentru asigurarea dreptului la pensie persoanelor care se află la întreținerea deplină a statului au fost prevăzute mijloace financiare în sumă de 9504,6 mii lei. Cheltuielile efective au fost executate la nivel de 96,8 la sută și au constituit 9203,2 mii lei. Nivelul executării cheltuielilor planificate este influențat de circuitul pe parcursul anului a beneficiarilor de pensii, care locuiesc în azilurile (internatele, centrele) pentru persoane în vârstă și persoane cu dizabilități.

#### *Asigurarea la pensii a cetățenilor care au participat la lichidarea urmărilor avariei de la C.A.E. Cernobîl și familiilor acestora*

Pentru achitarea părții pensiei cetățenilor care au participat la lichidarea urmărilor avariei de la C.A.E. Cernobîl și familiilor acestora, care reprezintă cheltuielile destinate majorării pensiilor conform articolului 12 al Legii nr. 156/1998 privind sistemul public de pensii, finanțate din resursele generale ale bugetului asigurărilor sociale de stat, au fost prevăzute mijloace financiare în sumă de 152,7 mii lei.

Cheltuielile efective au constituit 107,4 mii lei, cu 20,1 mii lei sau 23,0% mai mult față de anul 2022. Numărul beneficiarilor la 1 ianuarie 2024 a constituit 51 de persoane, iar mărimea medie a părții pensiei achitate din bugetul asigurărilor sociale, la 1 ianuarie 2024, a constituit 197,47 lei.

### 1.1.2. Indemnizații de asigurări sociale (cod 2712)

Cheltuielile destinate pentru plata *indemnizațiilor de asigurări sociale* au fost aprobate în sumă de 3931877,6 mii lei, care prin modificările operate în Legea bugetului asigurărilor sociale de stat pe anul 2023, au fost micșorate până la 3786359,5 mii lei.

Cheltuielile executate au constituit 3657081,5 mii lei, iar cele efective – 3679973,5 mii lei, cu executarea indicatorului anual stabilit la nivel de 97,2 la sută sau cu 106386,0 mii lei mai puțin.

Comparativ cu anul 2022, cheltuielile efective au fost mai mari cu 503033,9 mii lei sau cu 15,8 la sută, iar cheltuielile executate - cu 468158,9 mii lei sau 14,7 la sută.

**Tabelul 8. Dinamica cheltuielilor efective destinate plății indemnizațiilor de asigurări sociale din resursele generale ale bugetului asigurărilor sociale de stat în anii 2022-2023**

- mii lei -

| Indicatorii  | Anul 2022 efectiv | 2023             |                  |                     | Efectiv 2023 față de: |             |                 |              |
|--|-------------------|------------------|------------------|---------------------|-----------------------|-------------|-----------------|--------------|
|  |                   | Plan aprobat     | Plan precizat    | Cheltuieli efective | precizat 2023         |             | efectiv 2022    |              |
|  |                   |                  |                  |                     | (+/-)                 | %           | (+/-)           | %            |
| A  | I                 | 2                | 3                | 4                   | 5                     | 6           | 7               | 8            |
| <b>Indemnizații de asigurări sociale</b>   | <b>3176939.6</b>  | <b>3931877.6</b> | <b>3786359.5</b> | <b>3679973.5</b>    | <b>-106386.0</b>      | <b>97.2</b> | <b>503033.9</b> | <b>115.8</b> |
| Susținerea financiară a familiei ca persoană asigurată pentru îngrijirea copilului până la împlinirea vârstei de 3 ani, dintre care: | 1591131.4         | 2016656.8        | 1826368.6        | 1791004.2           | -35364.4              | 98.1        | 199872.8        | 112.6        |
| Indemnizații pentru creșterea copilului până la împlinirea vârstei de 3 ani  | 1551095.5         | 1217056.3        | 1141329.4        | 1127772.2           | -13557.2              | 98.8        | -423323.3       |              |
| Indemnizații pentru creșterea copilului pentru o perioadă de 24 luni   | 23497.7           | 589347.5         | 417205.8         | 399141.9            | -18063.9              | 95.7        | 375644.2        |              |

| Indicatorii  | Anul 2022 efectiv | 2023         |               |                     | Efectiv 2023 față de: |       |              |       |
|--|-------------------|--------------|---------------|---------------------|-----------------------|-------|--------------|-------|
|  |                   | Plan aprobat | Plan precizat | Cheltuieli efective | precizat 2023         |       | efectiv 2022 |       |
|  |                   |              |               |                     | (+/-)                 | %     | (+/-)        | %     |
| A  | 1                 | 2            | 3             | 4                   | 5                     | 6     | 7            | 8     |
| Indemnizații pentru creșterea copilului pentru o perioadă de 12 luni   | 16538.2           | 210253.0     | 267833.4      | 264090.1            | -3743.3               | 98.6  | 247551.9     |       |
| Acordarea dreptului la indemnizație pentru incapacitate temporară de muncă cauzată de un accident de muncă sau de o boală profesională   | 4097.4            | 4272.7       | 5075.5        | 5021.3              | -54.2                 | 98.9  | 923.9        | 122.5 |
| Asigurarea dreptului la indemnizație pentru incapacitate temporară de muncă cauzată de boli obișnuite sau de accidente nelegale de muncă | 762832.7          | 938264.1     | 969326.2      | 939015.7            | -30310.5              | 96.9  | 176183.0     | 123.1 |
| Asigurarea dreptului la indemnizație de maternitate  | 663764.2          | 802809.3     | 770944.4      | 742811.3            | -28133.1              | 96.4  | 79047.1      | 111.9 |
| Asigurarea dreptului la indemnizație paternală tatălui asigurat  | 27840.8           | 32399.6      | 32399.6       | 31155.6             | -1244.0               | 96.2  | 3314.8       | 111.9 |
| Asigurarea dreptului la indemnizație de dizabilitate ca urmare a unui accident de muncă sau boală profesională                           | 9366.9            | 10674.5      | 10674.5       | 10562.0             | -112.5                | 98.9  | 1195.1       | 112.8 |
| Asigurarea dreptului la indemnizație de deces ca urmare a unui accident de muncă sau a unei boli profesionale                            | 640.0             | 514.2        | 638.3         | 659.8               | 21.5                  | 103.4 | 19.8         | 103.1 |
| Asigurarea dreptului la ajutor de deces pensionarului din sistemul public de asigurări sociale   | 30202.7           | 35374.9      | 31287.2       | 28611.9             | -2675.3               | 91.4  | -1590.8      | 94.7  |
| Asigurarea dreptului la ajutor de deces  | 4035.9            | 5087.5       | 5087.5        | 4386.7              | -700.8                | 86.2  | 350.8        | 108.7 |

| Indicatorii   | Anul 2022 efectiv | 2023         |               |                     | Efectiv 2023 față de: |       |              |       |
|---|-------------------|--------------|---------------|---------------------|-----------------------|-------|--------------|-------|
|   |                   | Plan aprobat | Plan precizat | Cheltuieli efective | precizat 2023         |       | efectiv 2022 |       |
|   |                   |              |               |                     | (+/-)                 | %     | (+/-)        | %     |
| A   | 1                 | 2            | 3             | 4                   | 5                     | 6     | 7            | 8     |
| persoanelor asigurate   |                   |              |               |                     |                       |       |              |       |
| Asigurarea dreptului la ajutor de deces șomerului                         | 0.0               | 1.1          | 1.1           | 6.1                 | 5.0                   | 554.5 | 6.1          |       |
| Asigurarea dreptului la prestații de șomaj                                | 41108.0           | 48470.4      | 76162.5       | 68782.8             | -7379.7               | 90.3  | 27674.8      | 167.3 |
| Asigurarea dreptului la indemnizație în cazul decesului unuia dintre soți | 41919.6           | 37352.5      | 58394.1       | 57956.1             | -438.0                | 99.2  | 16036.5      | 138.3 |

Asupra nivelului de executare a cheltuielilor prevăzute pentru plata indemnizațiilor de asigurări sociale a influențat dinamica numărului beneficiarilor și a mărimilor medii ale prestațiilor.

**Tabelul 9. Dinamica numărului beneficiarilor și mărimilor medii a indemnizațiilor de asigurări sociale în anii 2022-2023**

| Indicatorii  | Numărul beneficiarilor (persoane) |            |                      | Mărimea medie a indemnizației (lei) |            |                      |
|--|-----------------------------------|------------|----------------------|-------------------------------------|------------|----------------------|
|  | 01.01.2023                        | 01.01.2024 | Creștere/descreștere | 01.01.2023                          | 01.01.2024 | Creștere/descreștere |
| A  | 1                                 | 2          | 3                    | 4                                   | 5          | 6                    |
| Indemnizații de asigurări sociale  | 311366                            | 282860     | -28506               |                                     |            |                      |
| Susținerea financiară a familiei ca persoană asigurată pentru îngrijirea copilului până la împlinirea vârstei de 3 ani, dintre care    | 44051                             | 40137      | -3914                | 3095.12                             | 3898.44    | 803.32               |
| Indemnizații pentru creșterea copilului până la împlinirea vârstei de 3 ani  | 29574                             | 24012      | -5562                | 2316.80                             | 2578.55    | 261.75               |
| Indemnizații pentru creșterea copilului pentru o perioadă de 24 luni   | 13870                             | 13876      | 6                    | 4295.96                             | 4729.73    | 433.77               |
| Indemnizații pentru creșterea copilului pentru o perioadă de 12 luni   | 607                               | 2249       | 1642                 | 13576.48                            | 12861.50   | -714.98              |
| Acordarea dreptului la indemnizație pentru incapacitate temporară de muncă cauzată de un accident de muncă sau de o boală profesională | 337                               | 350        | 13                   | 12228.79                            | 14876.25   | 2647.46              |

| Indicatorii  | Numărul beneficiarilor (persoane) |            |                          | Mărimea medie a indemnizației (lei) |            |                          |
|--|-----------------------------------|------------|--------------------------|-------------------------------------|------------|--------------------------|
|  | 01.01.2023                        | 01.01.2024 | Crestere/<br>descreștere | 01.01.2023                          | 01.01.2024 | Crestere/<br>descreștere |
| A  | 1                                 | 2          | 3                        | 4                                   | 5          | 6                        |
| Asigurarea dreptului la indemnizație pentru incapacitate temporară de muncă cauzată de boli obișnuite sau de accidente nelegate de muncă | 209474                            | 188731     | -20743                   | 3775.89                             | 5038.63    | 1262.74                  |
| Asigurarea dreptului la indemnizație de maternitate  | 17517                             | 16242      | -1275                    | 37927.97                            | 45809.12   | 7881.15                  |
| Asigurarea dreptului la indemnizație paternală tatălui asigurat  | 4531                              | 4298       | -233                     | 6269.32                             | 7317.29    | 1047.97                  |
| Asigurarea dreptului la indemnizație de dizabilitate ca urmare a unui accident de muncă sau boală profesională                           | 290                               | 279        | -11                      | 2676.15                             | 3111.98    | 435.83                   |
| Asigurarea dreptului la indemnizație de deces ca urmare a unui accident de muncă sau a unei boli profesionale                            | 14                                | 11         | -3                       | 38473.99                            | 59983.20   | 21509.21                 |
| Asigurarea dreptului la ajutor de deces pensionarului din sistemul public de asigurări sociale   | 27669                             | 25109      | -2560                    | 1100.00                             | 1147.48    | 47.48                    |
| Asigurarea dreptului la ajutor de deces persoanelor asigurate  | 3733                              | 3632       | -101                     | 1100.00                             | 1213.77    | 113.77                   |
| Asigurarea dreptului la ajutor de deces șomerului  | 0                                 | 2          | 2                        | 0.00                                | 3050.00    | 3050.00                  |
| Ajutor de șomaj  | 1896                              | 1795       | -101                     | 2368.29                             | 3041.65    | 673.36                   |
| Asigurarea dreptului la indemnizație în cazul decesului unuia dintre soți  | 1854                              | 2274       | 420                      | 2152.49                             | 2424.65    | 272.16                   |

*Susținerea financiară a familiei ca persoană asigurată pentru îngrijirea copilului până la împlinirea vârstei de 3 ani*

Pentru plata acestui tip de indemnizație au fost aprobate inițial mijloace financiare în sumă de 2016656,8 mii lei, care ulterior au fost precizate prin micșorare până la 1826368,6 mii lei. Cheltuielile efective au constituit 1791004,2 mii lei, cu o executare a prevederilor anuale la nivel de 98,1%.

Numărul beneficiarilor pe parcursul anului de gestiune a descrescut cu 3914 persoane, iar mărimea medie a indemnizației a crescut cu 803,32 lei (circa 26%) comparativ cu 1 ianuarie 2023, atingând la situația de 1 ianuarie 2024 valoarea de 3898,44 lei.

Conform cadrului normativ, în anul 2023, indemnizația respectivă a fost acordată familiilor cu copii, la alegere, conform următoarelor opțiuni:

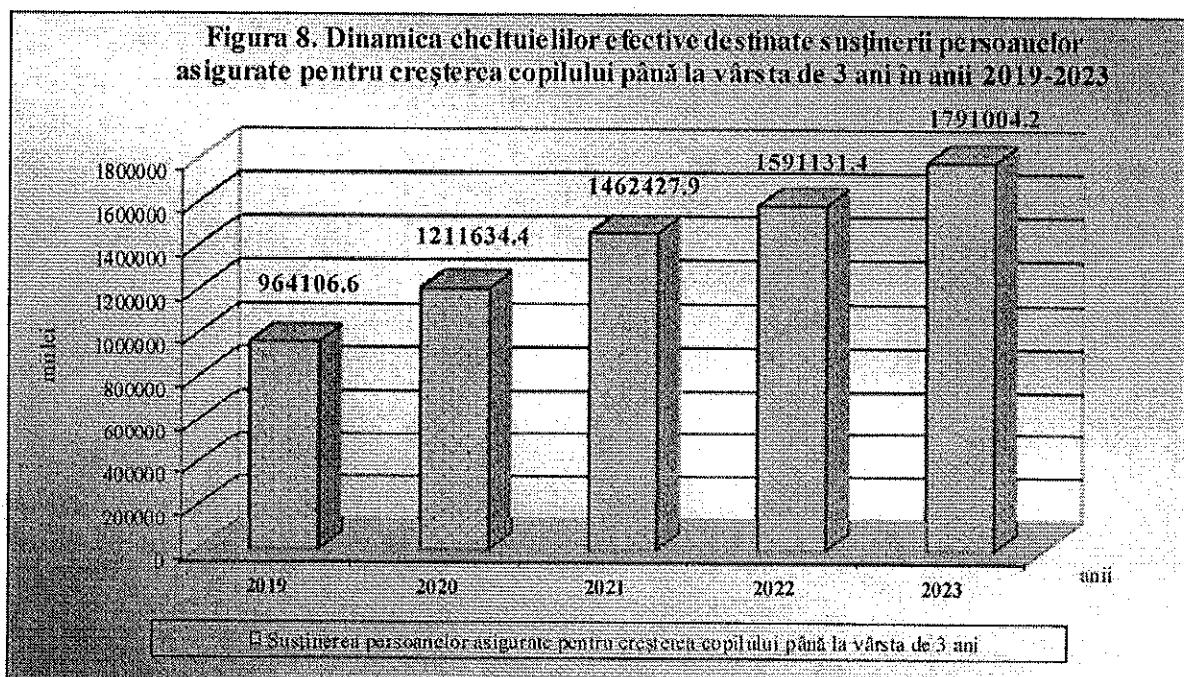
- de la data acordării concediului pentru îngrijirea copilului și până la data împlinirii vârstei de 3 ani a copilului - în cuantum de 30% din venitul mediu lunar asigurat al beneficiarului. Pentru plata indemnizației stabilite, conform acestei opțiuni, au fost aprobate inițial mijloace financiare în sumă de 1217056,3 mii lei, care ulterior au

fost precizate prin micșorare până la 1141329,4 mii lei, cu o executare a prevederilor anuale la nivel de 98,8%.

- de la data acordării concediului pentru îngrijirea copilului pentru o perioadă de 24 de luni – în cuantum de 60% din baza de calcul stabilită pentru primele 12 luni de la acordarea inițială a concediului pentru îngrijirea copilului și 30% din baza de calcul stabilită pentru următoarele 12 luni. Pentru plata indemnizației pentru creșterea copilului pentru o perioadă de 24 luni au fost aprobate inițial mijloace financiare în sumă de 589347,5 mii lei, care ulterior au fost precizate prin micșorare până la 417205,8 mii lei, cu o executare a prevederilor anuale la nivel de 95,7%.
- de la data acordării concediului pentru îngrijirea copilului pentru o perioadă de 12 luni – în cuantum de 90% din baza de calcul stabilită pentru primele 12 luni de la acordarea concediului pentru îngrijirea copilului. Pentru plata indemnizației stabilite, conform opțiunii date, au fost aprobate inițial mijloace financiare în sumă de 210253,0 mii lei, care ulterior au fost precizate prin majorare până la 267833,4 mii lei, cu o executare a prevederilor anuale la nivel de 98,6%.

Deși, numărul beneficiarilor a fost mai mic, creșterea mărimii medii a indemnizației, influențată de baza individuală de calcul, precum și de alegerea diferențiată de către beneficiari a opțiunilor, a condiționat creșterea cheltuielilor efective în anul de gestiune față de anul precedent cu 12,6 la sută.

În diagrama ce urmează este reflectată dinamica în ultimii 5 ani a cheltuielilor bugetului asigurărilor sociale de stat destinate indemnizației lunare pentru creșterea copilului până la vârsta de 3 ani, persoanelor asigurate.



*Acordarea dreptului la indemnizație pentru incapacitate temporară de muncă cauzată de un accident de muncă sau de o boală profesională*

Pentru plata acestui tip de indemnizație au fost aprobate inițial mijloace financiare în sumă de 4272,7 mii lei, care ulterior au fost precizate prin majorare până la 5075,5 mii lei. Cheltuielile efective au constituit 5021,3 mii lei, cu executarea planului la nivel de 98,9 la sută și cu o creștere cu 22,5% față de anul 2022.

De indemnizație au beneficiat 350 de persoane - cu 13 persoane mai multe decât în anul 2022, iar mărimea medie a indemnizației la situația de 01.01.2024 a fost cu 2647,46 lei (21.6%) mai mare comparativ cu anul precedent și a constituit 14876,25 lei.

*Asigurarea dreptului la indemnizație pentru incapacitate temporară de muncă cauzată de boli obișnuite sau de accidente nelegate de muncă*

Cheltuieli pentru plata acestui tip de indemnizație au fost aprobate în buget în sumă de 938264,1 mii lei, fiind precizate prin majorare până la 969326,2 mii lei. Cheltuielile efective au constituit 939015,7 mii lei sau cu o executare la nivel de 96,9% a planului anual.

Nivelul executării planului stabilit a fost influențat atât de numărul beneficiarilor de indemnizație pentru incapacitate temporară de muncă cât și de mărimea medie a indemnizației, care depinde de un șir de factori, precum: baza individuală de calcul a indemnizației pentru fiecare beneficiar, stagiul de cotizare individual, durata incapacității temporare de muncă.

Numărul beneficiarilor de indemnizație pentru incapacitate temporară de muncă a fost de 188731 persoane - în descreștere cu 20743 persoane (9,9%), iar mărimea medie a indemnizației la situația de 01.01.2024 a constituit 5038,63 lei și a fost mai mare cu 1262,74 lei (33,4%) comparativ cu anul precedent.

Creșterea mărimii medii a indemnizației a condiționat creșterea cheltuielilor efective față de anul 2022 cu circa 23,1 la sută.

*Asigurarea dreptului la indemnizație de maternitate*

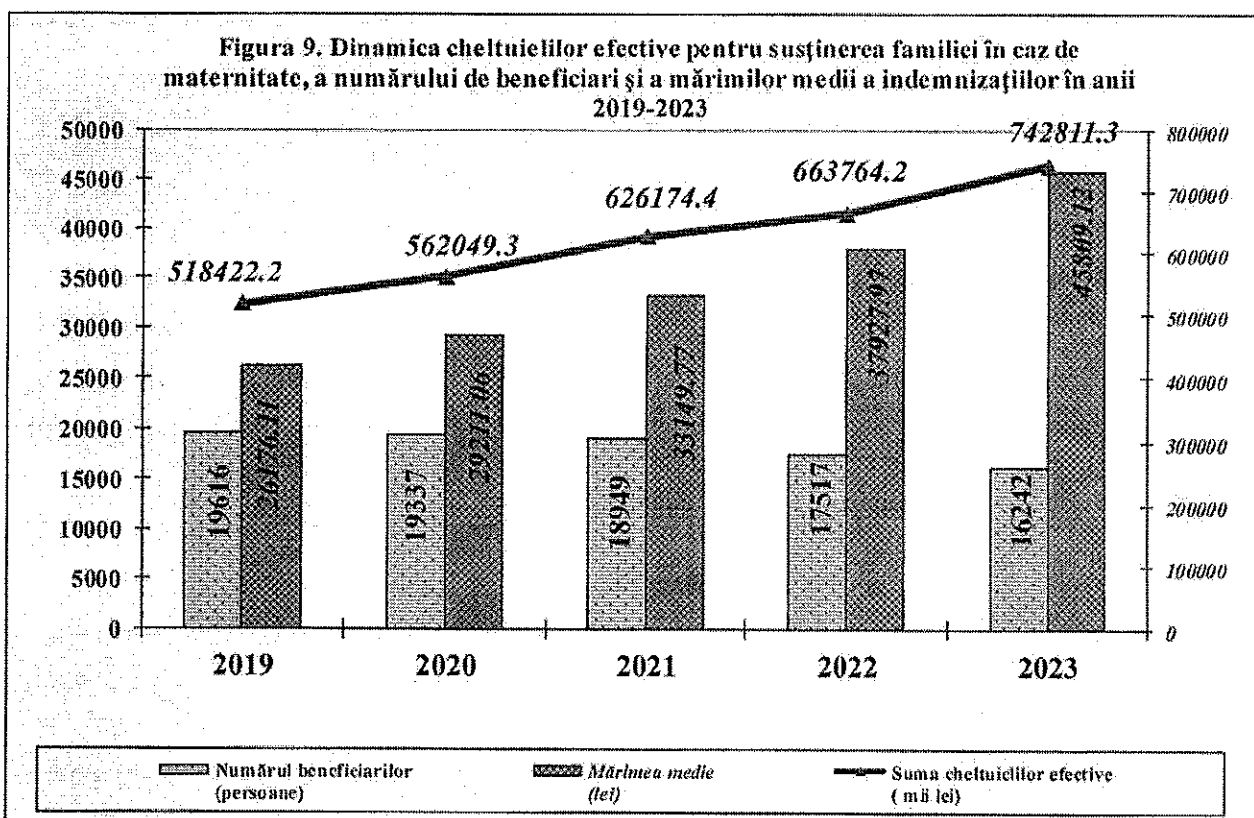
Cheltuielile pentru plata acestor indemnizații au fost prevăzute inițial în sumă de 802809,3 mii lei, care au fost precizate până la 770944,4 mii lei. Cheltuielile efective au constituit 742811,3 mii lei, cu o executare de 96,4 la sută a prevederilor anuale. Nivelul executării a fost influențat, preponderent, de numărul beneficiarilor real înregistrat mai mic cu 2543 persoane față de cel prognozat de 18785 persoane.

Numărul beneficiarilor de indemnizație de maternitate în anul 2023 a fost 16242 persoane – în descreștere față de anul precedent cu 1275 beneficiari, iar mărimea medie a indemnizației a crescut cu 7881,15 lei (20,8%) și la data de 1 ianuarie 2024 a constituit 45809,12 lei.

Comparativ cu anul 2022, cheltuielile efective au crescut cu 79047,1 mii lei sau cu 11,9%, factorul influent fiind creșterea mărimii medii a indemnizației, care este influențată de: baza individuală de calcul a indemnizației pentru fiecare beneficiar și modificările în cadrul normativ, începând cu 1 martie 2023, prin Legea pentru modificarea unor acte normative nr. 353/2022):

- femeia asigurată are dreptul la indemnizația de maternitate și în cazul în care activează în perioada concediului de maternitate și realizează venit asigurat;
- indemnizația de maternitate se calculează din venitul asigurat al unuia dintre soții asigurați, care determină un quantum mai mare al indemnizației de maternitate.

În diagrama ce urmează este reflectată dinamica numărului beneficiarilor, mărimii medii a indemnizației și a cheltuielilor bugetului asigurărilor sociale de stat pentru susținerea familiei în caz de maternitate, în ultimii cinci ani.



#### *Asigurarea dreptului la indemnizație paternală tatălui asigurat*

Cheltuielile pentru plata acestor indemnizații au fost prevăzute în sumă de 32399,6 mii lei. Cheltuielile efective au constituit 31155,6 mii lei, cu o executare la nivel de 96,2 la sută a prevederilor anuale, care a fost influențată, preponderent de numărul mai mic al beneficiarilor cu 144 persoane față de cel prognozat.

De indemnizație paternală au beneficiat 4298 persoane – cu 233 beneficiari mai puțin față de anul 2022, iar mărimea medie a indemnizației la situația de 01.01.2024 a constituit 7317,29 lei și a crescut cu 1047,97 lei (16,7%) comparativ cu anul precedent.

Cheltuielile efective s-au majorat față de anul precedent cu 3314,8 mii lei sau cu 11,9%, influențate de creșterea mărimii medii a indemnizației.

#### *Asigurarea dreptului la indemnizație de dizabilitate ca urmare a unui accident de muncă sau boală profesională*

Pentru plata indemnizației respective au fost prevăzute 10674,5 mii lei. Cheltuielile efective au constituit 10562,0 mii lei, cu o executare de 98,9% a indicatorului anual.

Numărul beneficiarilor, înregistrat la situația de 1 ianuarie 2024 a fost de 279 persoane, iar mărimea medie - de 3111,98 lei. Comparativ cu anul 2022, cheltuielile au crescut cu 1195,1 mii lei (12,8%). Factorul creșterii cheltuielilor a constituit indexarea mărimii medii a indemnizației la 1 aprilie cu 15,0%.

#### *Asigurarea dreptului la indemnizație de deces ca urmare a unui accident de muncă sau a unei boli profesionale*

Pentru plata acestei indemnizații au fost prevăzute 514,2 mii lei, care au fost precizate până la 638,3 mii lei. Cheltuielile efective pentru plata indemnizației date au constituit 659,8 mii lei sau la nivel de 103,4 la sută față de plan. Indemnizația respectivă a fost acordată pentru 11 persoane, iar mărimea medie la situația de 01.01.2024 a constituit 59983,20 lei.

Comparativ cu anul 2022 cheltuielile au crescut cu 19,8 mii lei sau cu 103,1 la sută, urmare a mărimii medii a indemnizației mai mari - cu 21509,21 lei, care depinde de baza individuală de calcul și de numărul și categoria de urmași.

#### *Asigurarea dreptului la ajutor de deces*

Cuantumul ajutorului de deces în anul 2023 a fost stabilit conform Legii bugetului asigurărilor sociale de stat pe anul 2023 nr. 357/2023, în mărime de 1100 lei, cu excepția veteranilor de război specificați la art. 7 alin. (2) pct. 1) lit. e) -g) din Legea nr. 190/2003 cu privire la veterani, pentru care cuantumul ajutorului de deces este de 5000 de lei.

Cheltuielile efective s-au constituit din:

- *Asigurarea dreptului la ajutor de deces pensionarului din sistemul public de asigurări sociale* – 28611,9 mii lei, cu 2675,3 mii lei (8,6%) mai puțin față de planul stabilit de 31287,2 mii lei. Cheltuielile au fost destinate pentru 25109 beneficiari, din care: 24803 beneficiari – ajutor în cuantum de 1100 lei și 306 beneficiari – în cuantum de 5000 lei;

- *Asigurarea dreptului la ajutor de deces persoanelor asigurate* – 4386,7 mii lei, cu 700,8 mii lei (13,8%) mai puțin față de planul stabilit de 5087,5 mii lei. Din această categorie, de ajutor de deces au beneficiat 3632 persoane: 3527 persoane – în cuantum de 1100 lei și 105 persoane – în cuantum de 5000 lei;

- *Asigurarea dreptului la ajutor de deces șomerului* – 6,1 mii lei, acordat pentru 2 beneficiari: 1 – în cuantum de 1100 lei și 1 – în cuantum de 5000 lei.

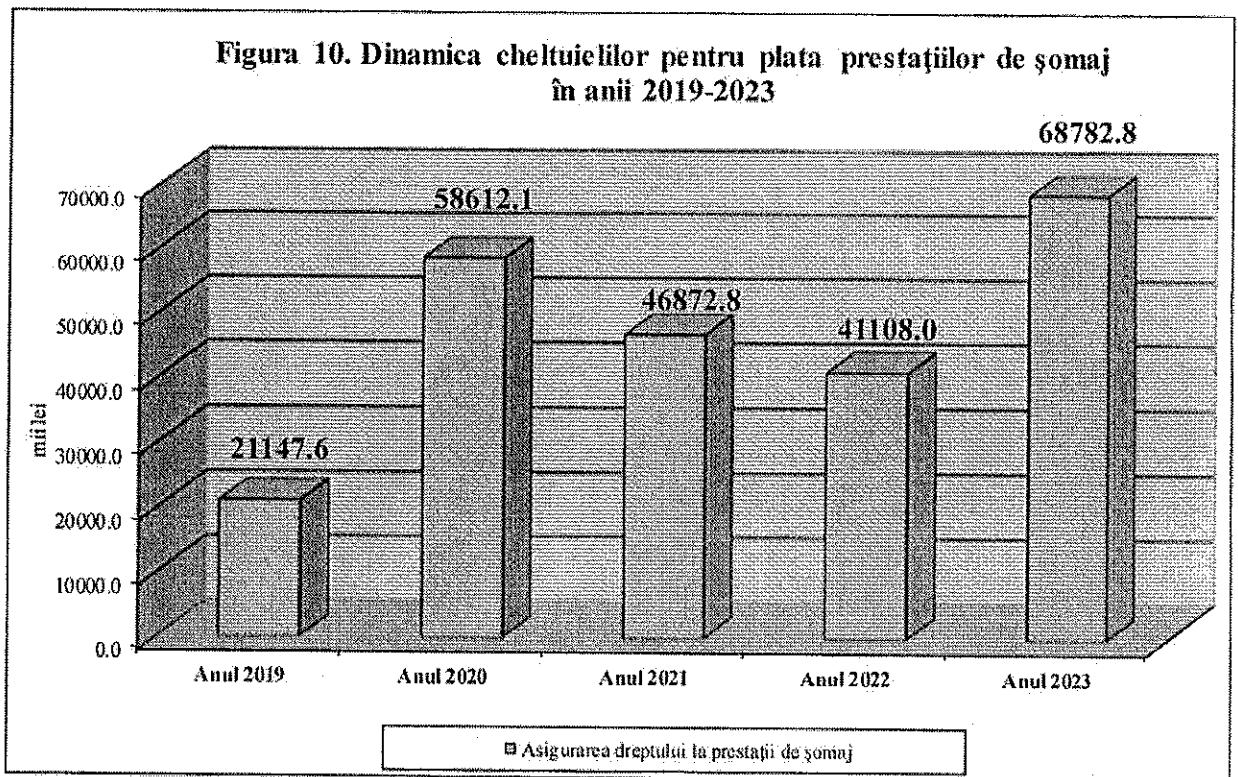
#### *Asigurarea dreptului la prestații de șomaj*

Pentru plata ajutorului de șomaj au fost aprobate mijloace financiare în sumă de 48470,4 mii lei, care la rectificarea bugetului anual au fost majorate până la 76162,5 mii lei. Necesitatea operării modificărilor propuse a fost dictată de dinamica creșterii numărului persoanelor, care întruneau condițiile pentru a beneficia de ajutor de șomaj.

Cheltuielile efective au constituit 68782,8 mii lei sau cu 7379,7 mii lei mai puțin față de plan. Pe parcursul anului 2023 au beneficiat de ajutor de șomaj 5787 de persoane, cu 1061 persoane mai mult comparativ cu anul precedent, iar cuantumul indemnizației a constituit 3006,60 lei sau în creștere cu 792,29 lei (35,8%).

Creșterea numărului beneficiarilor și a cuantumului indemnizației, care depinde de baza individuală de calcul pentru fiecare beneficiar de ajutor de șomaj, a influențat creșterea cheltuielilor efective comparativ cu anul 2022 cu 27674,8 mii lei sau cu 67,3%.

Dinamica cheltuielilor pentru plata prestațiilor de șomaj în anii 2019-2023 este reflectată în diagrama ce urmează.



#### *Asigurarea dreptului la indemnizație în cazul decesului unuia dintre soți*

Pentru plata indemnizației în cazul decesului unuia dintre soți au fost prevăzute inițial cheltuieli în sumă de 37352,5 mii lei, care ulterior au fost precizate până la 58394,1 mii lei. Cheltuielile efective au constituit 57956,1 mii lei, cu o executare a planului la nivel de 99,2 la sută. De indemnizație au beneficiat 2274 persoane, iar mărimea medie a indemnizației a constituit 2424,65 lei.

Comparativ cu cheltuielile efective ale anului 2022, cheltuielile au crescut cu 16036,5 mii lei. Creșterea a fost influențată atât de creșterea numărului de beneficiari cu 420 persoane, cât și a mărimii medii a indemnizației cu 272,16 lei.

#### **1.1.3. Alte prestații de asigurări sociale (2719)**

Acest articol de cheltuieli include cheltuieli pentru tratamentul balneo-sanatorial a persoanelor asigurate și susținerea financiară a persoanelor în caz de dizabilitate sau deces, survenită în urma unui accident de muncă prin capitalizarea plăților periodice.

Cheltuielile destinate pentru plata *altor prestații de asigurări sociale* au fost prevăzute 31092,8 mii lei. Planul stabilit a fost executat în sumă de 29857,1 mii lei sau la nivel de 96,0% din indicatorul prevăzut. Cheltuielile efective au constituit 29490,0 mii lei sau la nivel de 94,8 la sută față de plan.

#### *Asigurarea dreptului la tratament balneo-sanatorial a persoanelor asigurate*

Pentru procurarea biletelor de *tratament balneo-sanatorial*, persoanelor asigurate pentru anul 2023 au fost aprobate mijloace financiare în sumă de 30000,0 mii lei.

Biletele pentru reabilitare medicală a persoanelor asigurate sunt procurate de Casa Națională de Asigurări Sociale, conform cerințelor Legii nr. 131/2015 privind achizițiile publice.

În anul 2023 pentru organizarea tratamentului persoanelor asigurate, în conformitate cu Regulamentul cu privire la prestațiile în sistemul public de asigurări sociale pentru prevenirea îmbolnăvirilor și recuperarea capacității de muncă a asiguraților prin tratament balneo-sanatorial, aprobat prin Hotărârea Guvernului nr. 290 din 19.04.2010, au fost achiziționate 3596 bilete în sumă de 29999,5 mii lei. Prețul mediu al unui bilet de tratament a fost de 8342,47 lei.

Conform condițiilor stipulate în contractele încheiate între CNAS și stațiunile balneosanatoriale, în perioada raportată au fost transferate către instituțiile balneosanatoriale mijloace financiare în sumă de 28883,1 mii lei.

Conform Regulamentului, biletele se trec la cheltuieli, doar după prezentarea de către beneficiari a bonului – retur (cuponului detașabil) al biletului. Astfel, în anul 2023 au fost acceptate spre casare 3427 bilete, cheltuielile efective constituind suma de 28515,3 mii lei. Prețul mediu al unui bilet de tratament a fost de 8320,79 lei.

Comparativ cu cheltuielile efective ale anului 2022, cheltuielile au crescut cu 1658,4 mii lei. Majorarea a fost influențată de creșterea prețului mediu al unui bilet de tratament 1604,89 lei sau cu 23,9%.

Din mijloacele bugetului asigurărilor sociale de stat, pentru *Susținerea financiară a persoanelor în caz de dizabilitate sau deces, survenită în urma unui accident de muncă prin capitalizarea plăților periodice* au fost prevăzute 1092,8 mii lei, cheltuielile efective au constituit 974,7 mii lei, cu o executare a planului la nivel de 89,2 la sută, care a fost influențat, preponderent de marimea medie anuală a prestației mai mică cu 117,62 lei față de cea prognozată (1445,45 lei).

Mijloacele respective au fost destinate pentru indexarea la 1 aprilie cu 15% a plăților lunare capitalizate beneficiarilor care în urma unui accident de muncă au suferit din vina întreprinderii lichidate. Numărul beneficiarilor la situația de 01.01.2024 a fost de 61 de persoane, iar mărimea medie a constituit 1373,42 lei.

Comparativ cu cheltuielile efective ale anului 2022, cheltuielile au crescut cu 44,4 mii lei, urmare a majorării mărimii medii a prestației cu 193,93 lei.

## 1.2 Prestații de asistență socială (cod 272)

Cheltuielile pentru plata prestațiilor de asistență socială, care conform legislației sunt finanțate din transferurile bugetului de stat cu destinație specială, au constituit 28,6% din cheltuielile totale ale bugetului asigurărilor sociale de stat pentru „Prestațiile sociale” (categoria 27).

Pentru cheltuielile aferente prestațiilor de asistență socială au fost aprobate mijloace financiare în sumă de 10818132,8 mii lei, care în urma modificărilor operate în Legea bugetului asigurărilor sociale de stat pe anul 2023 nr. 357/2022, au fost majorate până la 10989464,4 mii lei.

Cheltuielile efective în anul de gestiune au constituit 10884955,7 mii lei, cu o executare a prevederilor anuale la nivel de 99,0 la sută sau cu 104508,7 mii lei mai puțin, iar conform cheltuielilor executate – cu 129629,4 mii lei mai puțin (98,8%).


Tabelul 10. Cheltuielile destinate prestațiilor de asistență socială în anii 2022-2023

- mii lei-

| Indicatorii                           | Cod Eco    | Anul 2022 efectiv | 2023              |                   |                      |                     | Efectiv 2023 față de: |             |                 |              |
|---------------------------------------|------------|-------------------|-------------------|-------------------|----------------------|---------------------|-----------------------|-------------|-----------------|--------------|
|                                       |            |                   | Planul aprobat    | Planul precizat   | Cheltuieli executate | Cheltuieli efective | precizat 2023         |             | efectiv 2022    |              |
|                                       |            |                   |                   |                   |                      |                     | (+/-)                 | %           | (+/-)           | %            |
| A                                     | 1          | 2                 | 3                 | 4                 | 5                    | 6                   | 7                     | 8           | 9               | 10           |
| <b>Prestații de asistență socială</b> | <b>272</b> | <b>10208334.6</b> | <b>10818132.8</b> | <b>10989464.4</b> | <b>10859835.0</b>    | <b>10884955.7</b>   | <b>-104508.7</b>      | <b>99.0</b> | <b>676621.1</b> | <b>106.6</b> |
| Pensii de asistență socială           | 2721       | 1900258.4         | 2352331.5         | 2187542.6         | 2181714.5            | 2183366.8           | -4175.8               | 99.8        | 283108.4        | 114.9        |
| Indemnizații de asistență socială     | 2723       | 812438.1          | 1208137.9         | 1311380.6         | 1262742.6            | 1268778.1           | -42602.5              | 96.8        | 456340.0        | 156.2        |
| Alocații                              | 2724       | 1927899.9         | 2170191.5         | 2326550.2         | 2307364.9            | 2308635.9           | -17914.3              | 99.2        | 380736.0        | 119.7        |
| Compensații                           | 2725       | 73216.3           | 86910.5           | 293943.5          | 267160.0             | 290835.1            | -3108.4               | 98.9        | 217618.8        | 397.2        |
| Ajutoare bănești                      | 2726       | 1380178.2         | 1554966.5         | 1363722.2         | 1345628.2            | 1340829.5           | -22892.7              | 98.3        | -39348.7        | 97.1         |
| Alte prestații de asistență socială   | 2729       | 4114343.7         | 3445594.9         | 3506325.3         | 3495224.8            | 3492510.3           | -13815.0              | 99.6        | 621833.4        | 84.9         |

Structura cheltuielilor pentru prestații de asistență socială, efectuate în anul 2023 din mijloacele bugetului de stat, prin intermediul bugetului asigurărilor sociale de stat se prezintă în diagrama ce urmează.

**Figura 11. Structura cheltuielilor executate pentru prestații de asistență socială în anul 2023**



Datele din diagramă denotă, că în anul 2023 în structura cheltuielilor pentru prestații de asistență socială ponderea principală – 32,2 la sută i-a revenit articolului 2729 „Alte prestații de asistență socială”, după care urmează articolul 2724 „Alocații” cu 21,2 la sută și articolul 2721 „Pensii de asistență socială” cu 20,1 la sută.

### 1.2.1. Pensii de asistență socială (cod 2721)

Pentru plata *pensiilor de asistență socială* au fost aprobate inițial mijloace financiare în sumă de 2352331,5 mii lei, care au fost precizate până la 2187542,6 mii lei. Cheltuielile efective au constituit 2183366,8 mii lei sau la nivel de 99,8%.

Față de anul 2022 cheltuielile efective au fost în creștere cu 283108,4 mii lei sau cu 14,9 la sută. Creșterea cheltuielilor s-a datorat, în cea mai mare parte, indexării cuantumurilor pensiilor la 1 aprilie 2023 cu 15,0%.

**Tabelul 11. Dinamica cheltuielilor destinate plății pensiilor de asistență socială în anii 2022-2023**

- mii lei-

| Indicatorii                 | Anul 2022 efectiv | 2023      |           |           |           | Efectiv 2023 față de: |      |              |       |
|-----------------------------|-------------------|-----------|-----------|-----------|-----------|-----------------------|------|--------------|-------|
|                             |                   | Aprobat   | Precizat  | Executat  | Efectiv   | precizat 2023         |      | efectiv 2022 |       |
|                             |                   |           |           |           |           | (+/-)                 | %    | (+/-)        | %     |
| A                           | 1                 | 2         | 3         | 4         | 5         | 6                     | 7    | 8            | 9     |
| Pensii de asistență socială | 1900258,4         | 2352331,5 | 2187542,6 | 2181714,5 | 2183366,8 | -4175,8               | 99,8 | 283108,4     | 114,9 |

|  |           |           |           |           |           |         |       |          |       |
|--|-----------|-----------|-----------|-----------|-----------|---------|-------|----------|-------|
| Asigurarea dreptului la pensie de dizabilitate pensionarilor din rândul militarilor și a persoanelor din corpul de comandă și din trupele organelor afacerilor interne         | 48820,2   | 57348,9   | 54993,2   | 54821,4   | 54841,9   | -151,3  | 99,7  | 6021,7   | 112,3 |
| Asigurarea dreptului la pensie pentru vechime în muncă pensionarilor din rândul militarilor și a persoanelor din corpul de comandă și din trupele organelor afacerilor interne | 1467896,8 | 1849581,8 | 1707799,7 | 1704523,9 | 1705873,4 | -1926,3 | 99,9  | 237976,6 | 116,2 |
| Asigurarea dreptului la pensie de urmaș pensionarilor din rândul militarilor și a persoanelor din corpul de comandă și din trupele organelor afacerilor interne                | 68538,3   | 84777,6   | 80825,8   | 78885,6   | 78918,2   | -1907,6 | 97,6  | 10379,9  | 115,1 |
| Asigurarea cu pensii militarilor în termen și familiilor acestora  | 17424,3   | 19390,0   | 19541,4   | 19462,8   | 19485,0   | -56,4   | 99,7  | 2060,7   | 111,8 |
| Asigurarea cu pensii a cetățenilor care au participat la lichidarea urmărilor avariei de la C.A.E. Cernobîl și familiilor acestora   | 88671,8   | 98755,8   | 98906,4   | 98672,3   | 98759,4   | -147,0  | 99,9  | 10087,6  | 111,4 |
| Asigurarea dreptului la pensie pentru deputați   | 6179,1    | 6980,1    | 6819,1    | 6818,2    | 6818,5    | -0,6    | 100,0 | 639,4    | 110,3 |
| Asigurarea dreptului la pensie pentru membrii Guvernului   | 1249,5    | 1182,2    | 1359,3    | 1359,2    | 1359,2    | -0,1    | 100,0 | 109,7    | 108,8 |
| Asigurarea dreptului la pensie pentru  | 122607,4  | 148000,5  | 136466,5  | 136440,4  | 136553,1  | 86,6    | 100,1 | 13945,7  | 111,4 |

|   |         |         |         |         |         |        |       |         |       |
|---|---------|---------|---------|---------|---------|--------|-------|---------|-------|
| funcționari publici   |         |         |         |         |         |        |       |         |       |
| Asigurarea dreptului la pensie pentru aleșii locali                             | 9417,5  | 10497,1 | 9765,6  | 9720,7  | 9726,1  | -39,5  | 99,6  | 308,6   | 103,3 |
| Asigurarea dreptului la pensie pentru colaboratorii vamali                      | 25,8    | 23,3    | 23,5    | 23,4    | 23,4    | -0,1   | 99,6  | -2,4    | 90,7  |
| Asigurarea dreptului la pensie pentru procurori                                 | 26719,3 | 31466,3 | 25396,8 | 25253,7 | 25271,0 | -125,8 | 99,5  | -1448,3 | 94,6  |
| Asigurarea dreptului la pensie pentru judecători                                | 42377,5 | 43941,2 | 45216,2 | 45301,1 | 45305,8 | 89,6   | 100,2 | 2928,3  | 106,9 |
| Asigurarea dreptului la pensie unor categorii de angajați din domeniul culturii | 330,9   | 386,7   | 429,1   | 431,8   | 431,8   | 2,7    | 100,6 | 100,9   | 130,5 |

*Asigurarea dreptului la pensie de dizabilitate pensionarilor din rândul militarilor și a persoanelor din corpul de comandă și din trupele organelor afacerilor interne*

Pentru plata acestui tip de pensie, au fost prevăzute inițial mijloace financiare în sumă de 57348,9 mii lei, care ulterior au fost precizate până la 54993,2 mii lei. Cheltuielile efective au constituit 54841,9 mii lei sau 99,7 la sută din cele prevăzute. Numărul beneficiarilor la data de 1 ianuarie 2024 a constituit 850 persoane, iar mărimea medie a pensiei – 5495,89 lei.

Față de anul 2022 cheltuielile au fost în creștere cu 12,3 la sută sau cu 6021,7 mii lei, ca urmare a indexării.

*Asigurarea dreptului la pensie pentru vechime în muncă pensionarilor din rândul militarilor și a persoanelor din corpul de comandă și din trupele organelor afacerilor interne*

Inițial pentru plata acestui tip de pensie, au fost prevăzute mijloace financiare în sumă de 1849581,8 mii lei, care ulterior au fost precizate până la 1707799,7 mii lei. Cheltuielile efective au constituit 1705873,4 mii lei sau 99,9% din cele prevăzute. Numărul beneficiarilor la data de 1 ianuarie 2024, a constituit 19845 persoane, iar mărimea medie a pensiei – 7411,61 lei.

Comparativ cu anul 2022, cheltuielile efective au crescut cu 237976,6 mii lei sau cu 16,2 la sută. Majorarea cheltuielilor față de anul precedent se datorează creșterii numărului de beneficiari cu 365 de persoane, precum și a mărimii medii a pensiei cu 947,59 lei (114,7%), datorită indexării pensiei.

*Asigurarea dreptului la pensie de urmaș pensionarilor din rândul militarilor și a persoanelor din corpul de comandă și din trupele organelor afacerilor interne*

Pentru plata acestui tip de pensie au fost prevăzute inițial mijloace financiare în sumă de 84777,6 mii lei, care ulterior au fost precizate până la 80825,8 mii lei. Cheltuielile efective au constituit 78918,2 mii lei sau 97,6% față de cele prevăzute.

Numărul beneficiarilor la 1 ianuarie 2024 a fost de 1490 persoane, iar mărimea medie a pensiei a constituit 4651,12 lei.

Față de anul 2022 cheltuielile efective au crescut cu 10379,9 mii lei sau cu 15,1 la sută datorită creșterii numărului de beneficiari cu 9 persoane, precum și a mărimii medii a pensiei cu 615,35 lei (115,2%), datorită indexării pensiei.

*Asigurarea cu pensii militarilor în termen și familiilor acestora*

Pentru achitarea pensiilor militarilor în termen și membrilor familiilor lor au fost aprobate mijloace financiare în sumă de 19390,0 mii lei, care au fost precizate până la 19541,4 mii lei. Cheltuielile efective au constituit 19485,0 mii lei sau 99,7 la sută față de planul stabilit. Numărul beneficiarilor, la data de 1 ianuarie 2024, a fost de 645 persoane, iar mărimea medie a pensiei – 2526,29 lei.

Față de anul 2022 cheltuielile efective au crescut cu 2060,7 mii lei sau cu 11,8%, datorită creșterii mărimii medii a pensiei cu 347,90 lei, în rezultatul indexării.

*Asigurarea cu pensii a cetățenilor care au participat la lichidarea urmărilor avariei de la C.A.E. Cernobil și familiilor acestora*

Pentru plata pensiilor au fost aprobate mijloace financiare în sumă de 98755,8 mii lei și precizate până la 98906,4 mii lei. Cheltuielile efective au constituit 98759,4 mii lei, cu o executare a planului stabilit la nivel de 99,9%. Numărul beneficiarilor, la data de 1 ianuarie 2024, a fost de 1480 persoane, iar mărimea medie a pensiei – 5693,26 lei.

Față de anul 2022 cheltuielile au fost în creștere cu 10087,6 mii lei (11,4%), ce se datorează creșterii mărimii medii cu 756,96 lei față de 1 ianuarie 2023, urmare a indexării.

*Asigurarea dreptului la pensie pentru deputați*

În scopul achitării părții pensiei pentru deputați, plătită din mijloacele bugetului de stat, au fost aprobate mijloace financiare în sumă de 6980,1 mii lei și precizate până la 6819,1 mii lei. Cheltuielile efective au constituit 6818,5 mii lei sau la nivel de 100,0% din planul stabilit.

Numărul beneficiarilor, la data de 1 ianuarie 2024, a fost de 146 persoane, iar partea pensiei medii, plătită din bugetul de stat – 3969,84 lei.

Față de anul 2022 cheltuielile au crescut cu 639,4 mii lei (10,3%), datorită creșterii mărimii medii a pensiei cu 630,88 lei, în rezultatul indexării.

*Asigurarea dreptului la pensie pentru membrii Guvernului*

Pentru partea pensiei, achitată din mijloacele bugetului de stat, membrilor Guvernului au fost aprobate mijloace financiare în sumă de 1182,2 mii lei, care au fost precizate până la 1359,3 mii lei. Cheltuielile efective au constituit 1359,2 mii lei sau la nivel de 100,0% față de planul stabilit.

Numărul beneficiarilor, la 1 ianuarie 2024 a fost de 28 persoane, iar mărimea medie a pensiei achitate din bugetul de stat – 4270,86 lei.

Comparativ cu cheltuielile efective ale anului 2022, acestea au crescut cu 109,7 mii lei (8,8%), urmare a creșterii mărimii medii a pensiei cu 772,01 lei, în rezultatul indexării.

#### *Asigurarea dreptului la pensie pentru funcționari publici*

Pentru achitarea părții pensiei pentru funcționarii publici, plătită din mijloacele bugetului de stat, inițial au fost prevăzute mijloace financiare în sumă de 148000,5 mii lei, care au fost precizate până la 136466,5 mii lei. Cheltuielile efective au constituit 136553,1 mii lei sau 100,1% față de plan.

Numărul beneficiarilor, la 1 ianuarie 2024 a fost de 4006 persoane, mărimea medie a pensiei –2960,33 lei, cu o creștere față de anul precedent cu 547,54 lei.

Cheltuielile efective pentru plata acestui tip de pensie au fost mai mari comparativ cu anul 2022 cu 13945,7 mii lei (11,4%). Majorarea cheltuielilor este generată de creșterea mărimii medii a pensiei, urmare a indexării.

#### *Asigurarea dreptului la pensie pentru aleșii locali*

Pentru partea pensiei, achitată din mijloacele bugetului de stat, aleșilor locali au fost aprobate mijloace financiare în sumă de 10497,1 mii lei care au fost precizate până la 9765,6 mii lei și executate la nivel de 99,6 la sută. Cheltuielile efective au constituit 9726,1 mii lei. Numărul beneficiarilor, la data de 01.01.2024, a fost de 354 persoane – cu 38 persoane mai puțin față de 01.01.2023, iar mărimea medie a fost de 2295,74 lei.

Cheltuielile efective pentru plata acestui tip de pensie au fost mai mari comparativ cu anul 2022 cu 308,6 mii lei (3,3%), urmare a creșterii mărimii medii a pensiei cu 328,65 lei (116,7%), în rezultatul indexării pensiilor și descreșterii numărului beneficiarilor.

#### *Asigurarea dreptului la pensie pentru colaboratorii vamali*

Pentru plata părții pensiilor plătită din mijloacele bugetului de stat au fost prevăzute cheltuieli în sumă de 23,3 mii lei, cheltuielile efective au constituit 23,4 mii lei. Numărul beneficiarilor, la data de 1 ianuarie 2024, a constituit 3 persoane, iar mărimea medie lunară a părții pensiei achitate din bugetul de stat – 672,48 lei.

#### *Asigurarea dreptului la pensie pentru procurori*

Pentru achitarea părții pensiei și indemnizației viagere pentru procurori, plătită din mijloacele bugetului de stat, au fost prevăzute inițial mijloace financiare în sumă de 31466,3 mii lei, care ulterior au fost precizate până la 25396,8 mii lei. Cheltuielile efective au constituit 25271,0 mii lei sau cu o executare de 99,5%.

Numărul beneficiarilor la data de 1 ianuarie 2024 a fost de 212 persoane sau cu 8 beneficiari mai puțini față de 1 ianuarie 2023, iar mărimea medie lunară a părții pensiei

achitate din bugetul de stat – 9823,45 lei, cu o creștere față de 1 ianuarie 2023 cu 556,61 lei sau cu 6,0%.

Cheltuielile efective pentru plata acestui tip de pensie au fost mai mici comparativ cu anul 2022 cu 1448,3 mii lei, preponderent din cauza descreșterii numărului beneficiarilor.

#### *Asigurarea dreptului la pensie pentru judecători*

Pentru achitarea părții pensiei pentru judecători, plătite din mijloacele bugetului de stat, au fost aprobate mijloace financiare în sumă de 43941,2 mii lei, care au fost precizate până la 45216,2 mii lei. Cheltuielile efective au constituit 45305,8 mii lei sau cu o executare de 100,2%.

Numărul beneficiarilor, la 01.01.2024, a constituit 289 persoane, iar mărimea medie lunară –13068,39 lei, cu o creștere față de anul precedent cu 830,76 lei sau 6,8%.

Cheltuielile efective pentru plata acestui tip de pensie au fost mai mari comparativ cu anul 2022 cu 2928,3 mii lei sau cu 6,9 la sută. Majorarea cheltuielilor față de anul precedent se datorează creșterii numărului beneficiarilor cu 18 persoane, dar și a mărimii medii a pensiei, urmare a indexării.

#### *Asigurarea dreptului la pensie unor categorii de angajați din domeniul culturii*

Întru achitarea pensiilor unor categorii de angajați din domeniul culturii, au fost aprobate mijloace financiare în sumă de 386,7 mii lei și precizate până la 429,1 mii lei, care au fost executate la nivel de 100,6% (431,8 mii lei). Numărul beneficiarilor, la 1 ianuarie 2024, a fost de 32 persoane, iar mărimea medie a pensiei – 1060,42 lei.

Cheltuielile efective în anul 2023 sunt în creștere față de anul 2022 cu 100,9 mii lei sau cu 30,5 la sută. Majorarea cheltuielilor este generată de creșterea mărimii medii a pensiei, urmare a indexării dar și a creșterii numărului beneficiarilor pe parcursul anului.

#### **1.2.2. Indemnizații de asistență socială (cod 2723)**

Pentru plata indemnizațiilor de asistență socială au fost aprobate mijloace financiare în sumă de 1208137,9 mii lei, care în urma modificărilor operate în Legea bugetului asigurărilor sociale de stat pe anul 2023 nr. 357/2022 au fost precizate prin majorare până la 1311380,6 mii lei. Majorarea cheltuielilor planificate pe acest compartiment cu 103242,7 mii lei este determinată preponderent de creșterea cheltuielilor pentru acordarea „Indemnizației familiei pentru îngrijirea copilului cu vârsta de până la 2 ani” cu 106851,4 mii lei. Precizarea cheltuielilor a fost generată de executarea acestora pe parcursul anului.

Cheltuielile efective pentru plata indemnizațiilor au constituit 1268778,1 mii lei sau 96,8 la sută din suma planificată. Cheltuielile executate au constituit 1262742,6 mii lei, sau 96,3% din indicatorul precizat.

Comparativ cu anul 2022 cheltuielile efective pentru plata indemnizațiilor de asistență socială au crescut cu 456340,0 mii lei sau cu 56,2 la sută. Creșterea cheltuielilor finanțate din bugetul de stat a fost condiționată de:

- stabilirea, începând cu 01.10.2022 a indemnizației lunare pentru îngrijirea copilului până la vârsta de 2 ani tuturor copiilor, indiferent de statul parintelui (asigurat sau neasigurat) în mărime de 1000 lei;
- majorarea indemnizației lunare de suport pentru creșterea până la vârsta de 3 ani a copiilor gemeni sau a mai mulți copii născuți dintr-o singură sarcină, persoanelor asigurate și neasigurate, începând cu 01.10.2022 cu 130 lei sau până la 500 lei;
- indexarea indemnizației urmașilor personalului medical decedat în lupta cu COVID-19 cu 15,0%.

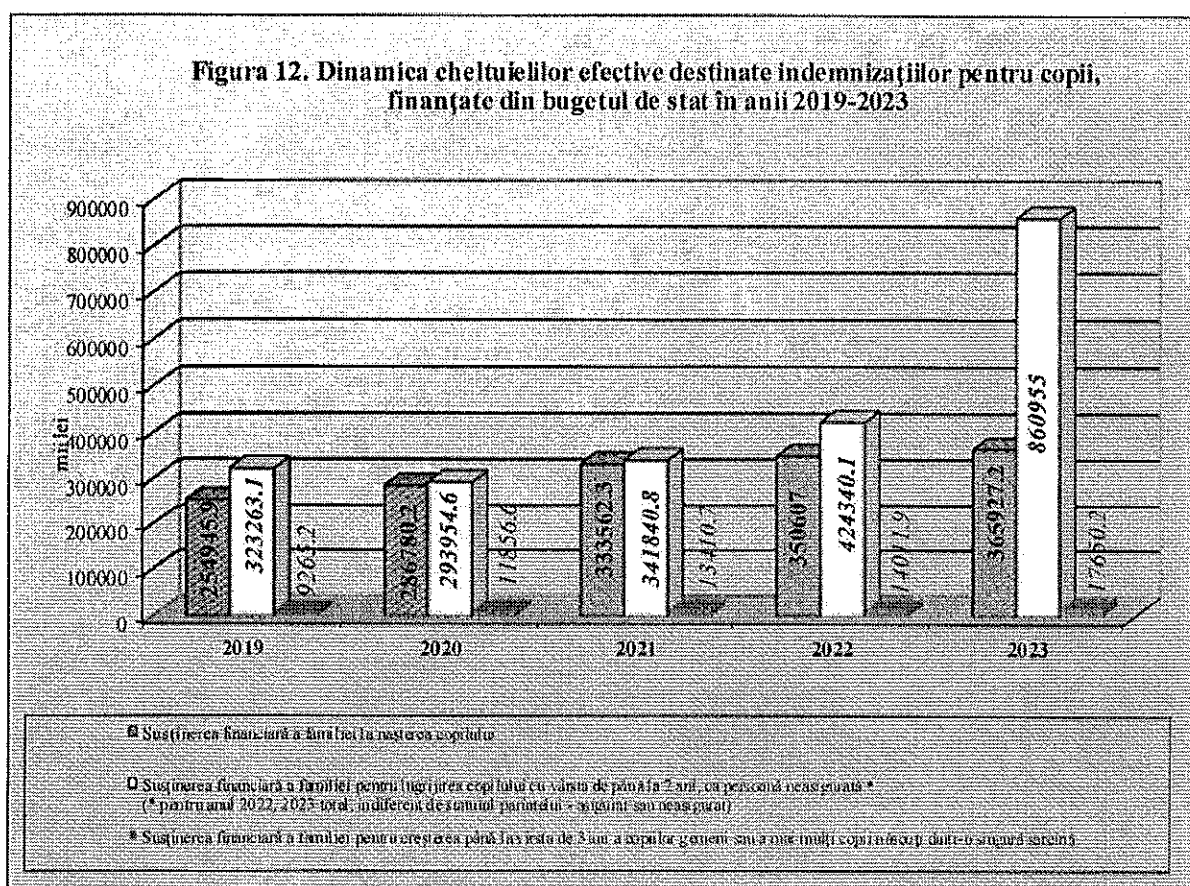
**Tabelul 12. Dinamica cheltuielilor destinate indemnizațiilor de asistență socială în anii 2022-2023**

- mii lei -

| Indicatorii  | Anul 2022 efectiv | 2023             |                  |                  |                  | Efectiv 2023 față de: |             |                 |              |
|--|-------------------|------------------|------------------|------------------|------------------|-----------------------|-------------|-----------------|--------------|
|  |                   | Aprobat          | Precizat         | Executat         | Efectiv          | precizat 2023         |             | efectiv 2022    |              |
|  |                   |                  |                  |                  |                  | (+/-)                 | %           | (+/-)           | %            |
| A  | 1                 | 2                | 3                | 4                | 5                | 6                     | 7           | 8               | 9            |
| <b>Indemnizații de asistență socială</b>   | <b>812438.1</b>   | <b>1208137.9</b> | <b>1311380.6</b> | <b>1262742.6</b> | <b>1268778.1</b> | <b>-42602.5</b>       | <b>96.8</b> | <b>456340.0</b> | <b>156.2</b> |
| Susținerea financiară a familiei la nașterea copilului   | 350607.0          | 380215.0         | 380215.0         | 361918.1         | 365927.2         | -14287.8              | 96.2        | 15320.2         | 104.4        |
| Susținerea financiară a familiei pentru îngrijirea copilului cu vârsta de până la 2 ani, ca persoană neasigurată   | 349794.8          |                  |                  |                  |                  |                       |             |                 |              |
| Susținerea financiară a familiei pentru îngrijirea copilului cu vârsta de până la 2 ani  | 74545.3           | 781596.0         | 888447.4         | 858838.2         | 860955.0         | -27492.4              | 96.9        | 786409.7        | 1154.9       |
| <b>Total cheltuieli pentru susținerea financiară a familiei pentru îngrijirea copilului cu vârsta de până la 2 ani (persoane asigurate și neasigurate)</b>     | <b>424340.1</b>   | <b>781596.0</b>  | <b>888447.4</b>  | <b>858838.2</b>  | <b>860955.0</b>  | <b>-27492.4</b>       | <b>96.9</b> | <b>436614.9</b> | <b>202.9</b> |
| Susținerea financiară a familiei pentru creșterea până la vârsta de 3 ani a copiilor gemeni sau a mai mulți copii născuți dintr-o singură sarcină              | 14011.9           | 18318.0          | 18318.0          | 17676.5          | 17650.2          | -667.8                | 96.4        | 3638.3          | 126.0        |
| Susținere financiară în caz de deces a pensionarilor din rândul militarilor și a persoanelor din corpul de comandă și din trupele organelor afacerilor interne | 2506.2            | 3880.3           | 3241.7           | 3252.5           | 3208.6           | -33.1                 | 99.0        | 702.4           | 128.0        |
| Acordarea dreptului la   | 10155.3           | 10242.4          | 10415.4          | 10452.3          | 10411.9          | -3.5                  | 100.0       | 256.6           | 102.5        |

| Indicatorii  | Anul 2022 efectiv | 2023    |          |          |         | Efectiv 2023 față de: |       |              |       |
|--|-------------------|---------|----------|----------|---------|-----------------------|-------|--------------|-------|
|  |                   | Aprobat | Precizat | Executat | Efectiv | precizat 2023         |       | efectiv 2022 |       |
|  |                   |         |          |          |         | (+/-)                 | %     | (+/-)        | %     |
| A  | 1                 | 2       | 3        | 4        | 5       | 6                     | 7     | 8            | 9     |
| indemnizație viageră sportivilor de performanță care s-au retras din activitatea sportivă și antrenorilor acestora |                   |         |          |          |         |                       |       |              |       |
| Asigurarea dreptului la indemnizații urmașilor personalului medical decedat în lupta cu COVID-19                   | 7973.7            | 13886.2 | 8756.0   | 8890.5   | 8891.2  | 135.2                 | 101.5 | 917.5        | 111.5 |
| Protecția socială a angajaților cu copii în cazul suspendării procesului educațional                               | 717.0             |         |          |          |         | 0.0                   |       | -717.0       |       |
| Protecția socială a angajaților în caz de șomaj tehnic   | 2126.9            |         | 1987.1   | 1714.5   | 1734.0  | -253.1                | 87.3  | -392.9       |       |

În diagrama ce urmează este reflectată dinamica cheltuielilor destinate indemnizațiilor pentru copii, cu finanțare din bugetul de stat.



### *Susținerea financiară a familiei la nașterea copilului*

Pentru plata indemnizației unice la nașterea copilului au fost prevăzute cheltuieli în sumă de 380215,0 mii lei. Cheltuielile efective au constituit 365927,2 mii lei sau cu o executare a planului de 96,2 la sută.

Numărul beneficiarilor de indemnizație unică a fost de 31831 copii – cu 769 persoane mai puține față de anul 2022. Prin Hotărârea de Guvern nr.938 din 28 decembrie 2022 pentru modificarea anexei nr. 1 la Regulamentul cu privire la modul de stabilire și plată a indemnizațiilor adresate familiilor cu copii, aprobat prin Hotărârea Guvernului nr. 1478/2002, a fost stabilit cuantumul indemnizației unice pentru anul 2023 în mărime de 10932,00 lei, în creștere cu 8,6% față de mărimea anului precedent de 10068,00 lei.

În comparație cu anul 2022, cheltuielile efective s-au majorat cu 15320,2 mii lei sau 4,4 la sută, urmare a majorării cuantumului indemnizației.

### *Susținerea financiară a familiei pentru îngrijirea copilului cu vârsta de până la 2 ani*

Volumul mijloacelor financiare prevăzute inițial pentru plata acestui tip de indemnizații a fost de 781596,0 mii lei și precizat ulterior prin majorare până la 888447,4 mii lei. Cheltuielile efective au fost executate în sumă de 860955,0 mii lei sau cu o executare a planului de 96,9 la sută. Executarea mai mică a cheltuielilor este determinată predominant de numărul mediu anual al beneficiarilor mai mic cu circa 2000 copii comparativ cu cel planificat.

Numărul beneficiarilor la data de 1 ianuarie 2024 a constituit de 65175 copii, cu 416 copii mai puțin comparativ cu 1 ianuarie 2023. Cuantumul indemnizației stabilit pentru anul 2023 (în vigoare de la 01.10.2022) a constituit 1000 lei.

În comparație cu anul 2022, cheltuielile efective s-au majorat semnificativ sau cu 436614,9 mii lei (202,9%) cauza fiind stabilirea, începînd cu 01.10.2022 a indemnizației lunare pentru îngrijirea copilului până la vârsta de 2 ani tuturor copiilor în mărime de 1000 lei, indefernt de statutul parintelui (asigurat sau neasigurat), cuantum aplicat pe parcursul întregului an 2023.

### *Susținerea financiară a familiei pentru creșterea până la vârsta de 3 ani a copiilor gemeni sau a mai mulți copii născuți dintr-o singură sarcină*

Pentru plata indemnizației respective, au fost aprobate mijloace financiare în sumă de 18318,0 mii lei. Cheltuielile efective au constituit 17650,2 mii lei sau cu o executare a planului stabilit de 96,4 la sută.

Numărul beneficiarilor, la data de 1 ianuarie 2024, a constituit 2931 copii, cu 148 copii mai puțini în comparație cu 1 ianuarie 2023. Cuantumul indemnizației pentru anul 2023 a fost stabilită în mărime de 500 lei (50% din mărimea indemnizației lunare pentru îngrijirea copilului până la vârsta de 2 ani), în vigoare de la 01.10.2022.

În comparație cu anul 2022, cheltuielile efective s-au majorat cu 3638,3 mii lei sau cu 26,0%, urmare a aplicării cuantumului majorat a indemnizației pe parcursul întregului an 2023.

*Susținere financiară în caz de deces a pensionarilor din rândul militarilor și a persoanelor din corpul de comandă și din trupele organelor afacerilor interne*

Pentru plata indemnizațiilor în cauză au fost prevăzute cheltuieli în sumă de 3880,3 mii lei, care ulterior au fost precizate prin micșorare până la 3241,7 mii lei. Cheltuielile efective au constituit 3208,6 mii lei sau cu o executare a planului stabilit la nivel de 99,0 la sută. Numărul beneficiarilor, la data de 1 ianuarie 2024, a constituit 226 persoane, iar mărimea indemnizației – 14360,31 lei.

Față de anul 2022, cheltuielile s-au majorat cu 702,4 mii lei sau cu 28,0%, cauza fiind creșterea numărului de beneficiari cu 24 persoane precum și a mărimii medii a indemnizației cu 1388,34 lei.

*Acordarea dreptului la indemnizație viageră sportivilor de performanță care s-au retras din activitatea sportivă și antrenorilor acestora*

Pentru plata indemnizațiilor au fost prevăzute inițial mijloace financiare în sumă de 10242,4 mii lei și ulterior au fost precizate până la 10415,4 mii lei, urmare a înregistrării pe parcursul anului a unui număr mai mare de beneficiari.

Cheltuielile efective au constituit 10411,9 mii lei sau cu o executare a planului stabilit la nivel de 100,0 la sută. Numărul beneficiarilor la data de 1 ianuarie 2024 a fost de 66 de persoane, iar mărimea medie a indemnizației a constituit 12989,99 lei.

Față de anul 2022, cheltuielile au crescut cu 256,6 mii lei sau cu 2,5%, cauza fiind creșterea mărimii medii a indemnizației cu 824,82 lei, urmare a recalculării anuale a cuantumurilor indemnizațiilor, conform prevederilor legale.

*Asigurarea dreptului la indemnizații urmașilor personalului medical decedat în lupta cu COVID-19*

Pentru plata acestor indemnizații au fost prevăzute mijloace financiare în sumă de 13886,2 mii lei și precizate prin micșorare până la 8756,0 mii lei, urmare a descreșterii numărului de beneficiari. Cheltuielile efective au constituit 8891,2 mii lei, cu o executare a planului stabilit la nivel de 101,5 la sută. Supraexecutarea planului se datorează creșterii la sfârșitul anului (trimestrul IV) a numărului de beneficiari.

Numărul beneficiarilor la data de 1 ianuarie 2024 a fost de 66 de persoane, cu mărimea medie a indemnizației de 11519,68 lei.

Față de anul 2022, cheltuielile au crescut cu 917,5 mii lei, urmare a majorării cuantumului indemnizației cu 1465,88 lei, în rezultatul indexării cu 15,0%.

*Protecția socială a angajaților în caz de șomaj tehnic*

Întru executarea Hotărârii Guvernului nr. 316 din 03.11.2021 „Cu privire la aprobarea unor măsuri de susținere a angajatorilor și salariaților în condițiile aplicării măsurilor de restricție pe perioada pandemiei de COVID-19”, Ministerul Finanțelor a inclus în suma transferurilor bugetului de stat către bugetul asigurărilor sociale de stat mijloace financiare pentru plata indemnizației pentru șomajul tehnic, instituit ca urmare a declarării stării de urgență, de asediu și de război și a restricțiilor impuse în starea de

urgență în sănătate publică - în sumă de 1987,1 mii lei, iar nivelul executării a constituit 87,3 la sută (1734,0 mii lei). Numărul beneficiarilor, la data de 1 ianuarie 2024, a fost 350 persoane, iar mărimea indemnizației – 4954,35 lei.

Față de anul 2022, cheltuielile au descrescut cu 392,9 mii lei, urmare a micșorării numărului de beneficiari cu circa 1000 persoane.

### 1.2.3. Alocății (cod 2724)

Pentru plata alocațiilor au fost aprobate mijloace bănești în sumă de 2170191,5 mii lei, care au fost precizate prin majorare până la 2326550,2 mii lei. Majorarea cheltuielilor planificate pe acest compartiment cu 156358,7 mii lei (7,2%) este determinată preponderent de creșterea cheltuielilor pentru "Acordarea dreptului la alocație lunară de stat unor categorii de populație din rîndul beneficiarilor de pensii sau de alocații sociale de stat și familiilor lor" cu 84543,7 mii lei (24,3%) și pentru "Susținerea financiară a persoanelor când nu se îndeplinesc condițiile pentru obținerea dreptului la pensie de asigurări sociale de stat" (alocație socială de stat) cu 80017,4 mii lei (5,6%). Precizarea cheltuielilor a fost generată de majorarea cu 250 lei a tuturor cuantumurilor alocațiilor lunare de stat și de creșterea numărului beneficiarilor de alocații sociale de stat.

Cheltuielile efective au constituit 2308635,9 mii lei sau la nivel de 99,2% din suma planificată, iar cele executate – 2307364,9 mii lei sau 99,2 la sută.

Cheltuielile efective au fost în creștere față de cheltuielile anului 2022 cu 380736,0 mii lei sau cu 19,7 la sută. Majorarea esențială a cheltuielilor a fost la prestațiile: „Susținerea financiară a persoanelor când nu se îndeplinesc condițiile pentru obținerea dreptului la pensie de asigurări sociale de stat” – cu 21,4% (263971,0 mii lei); „Acordarea dreptului la alocație lunară de stat unor categorii de populație din rîndul beneficiarilor de pensii sau de alocații sociale de stat și familiilor lor” – cu 22,4% (78639,6 mii lei) și „Susținerea financiară în cazul îngrijirii persoanelor cu dizabilități” – cu 13,0% (37012,8 mii lei).

Tabelul 13. Dinamica cheltuielilor destinate plății alocațiilor  
în anii 2022-2023

-mii lei-

| Indicatorii   | Anul 2022 efectiv | 2023      |           |           |           | Efectiv 2023 față de: |      |              |       |
|---|-------------------|-----------|-----------|-----------|-----------|-----------------------|------|--------------|-------|
|   |                   | Aprobat   | Precizat  | Executat  | Efectiv   | precizat 2023         |      | efectiv 2022 |       |
|   |                   |           |           |           |           | (+/-)                 | %    | (+/-)        | %     |
| A   | 1                 | 2         | 3         | 4         | 5         | 6                     | 7    | 8            | 9     |
| <b>Alocații</b>   | 1927899.9         | 2170191.5 | 2326550.2 | 2307364.9 | 2308635.9 | -17914.3              | 99.2 | 380736.0     | 119.7 |
| Susținerea financiară a persoanelor când nu se îndeplinesc condițiile pentru obținerea dreptului la pensie de asigurări sociale de stat | 1230967.8         | 1427356.0 | 1507373.4 | 1494353.5 | 1494938.8 | -12434.6              | 99.2 | 263971.0     | 121.4 |

|  |          |          |          |          |          |         |       |         |       |
|--|----------|----------|----------|----------|----------|---------|-------|---------|-------|
| Acordarea dreptului la alocație lunară de stat unor categorii de populație din rândul beneficiarilor de pensii sau de alocații sociale de stat și familiilor lor | 350536.4 | 347351.7 | 431895.4 | 428538.4 | 429176.0 | -2719.4 | 99.4  | 78639.6 | 122.4 |
| Susținerea financiară în cazul îngrijirii persoanelor cu dizabilități  | 284198.8 | 330168.2 | 320695.8 | 321154.3 | 321211.6 | 515.8   | 100.2 | 37012.8 | 113.0 |
| Acordarea dreptului la alocație lunară integrală de stat beneficiarilor de pensii și alocații sociale, categorii de populație din stânga Nistrului               | 45560.0  | 45140.5  | 50707.1  | 47599.3  | 47602.5  | -3104.6 | 93.9  | 2042.5  | 104.5 |
| Acordarea dreptului la alocații de stat pentru merite deosebite față de stat   | 16562.9  | 20064.7  | 15816.8  | 15667.0  | 15655.7  | -161.1  | 99.0  | -907.2  | 94.5  |
| Măsuri de protecție socială a șomerilor  | 74.0     | 110.4    | 61.7     | 52.4     | 51.3     | -10.4   | 83.1  | -22.7   | 69.3  |

*Susținerea financiară a persoanelor când nu se îndeplinesc condițiile pentru obținerea dreptului la pensie de asigurări sociale de stat*

Pentru plata alocațiilor sociale de stat au fost prevăzute inițial mijloace financiare în sumă de 1427356,0 mii lei, care ulterior au fost majorate până la 1507373,4 mii lei. Cheltuielile efective au constituit 1494938,8 mii lei sau la nivel de 99,2% din planul stabilit. Numărul beneficiarilor la data de 1 ianuarie 2024 a constituit 83891 de persoane, iar mărimea medie a alocației – 1518,89 lei.

Comparativ cu anul 2022, cheltuielile efective au fost mai mari cu 263971,0 mii lei sau cu 21,4 la sută. Creșterea semnificativă a cheltuielilor este determinată atât de creșterea numărului de beneficiari cu 5905 persoane cât și de majorarea cuantumului alocațiilor sociale, urmare a indexării cu 15,0%.

*Acordarea dreptului la alocație lunară de stat unor categorii de populație din rândul beneficiarilor de pensii sau de alocații sociale de stat și familiilor lor*

Cheltuielile pentru alocațiile lunare de stat au fost aprobate în sumă de 347351,7 mii lei care au fost prezizate prin majorare până la 431895,4 mii lei sau cu 24,3%, urmare a majorării cuantumurilor alocațiilor. Cheltuielile efective au constituit 429176,0 mii lei, cu o executare de 99,4 la sută. Numărul beneficiarilor la 1 ianuarie 2024 a fost de 36406 persoane, iar mărimea medie a alocației a fost de 1032,59 lei.

Comparativ cu anul 2022, cheltuielile efective au crescut cu 78639,6 mii lei sau cu 22,4%. Creșterea a fost condiționată de modificările operate în Legea nr. 121/2001 cu privire la protecția socială suplimentară a unor categorii de populație și anume, de majorarea, de la 01.04.2023, cu 250 lei a tuturor cuantumurilor alocațiilor lunare de stat.

Cuquantumul mediu al alocației lunare de stat la data de 1 ianuarie 2024 s-a majorat comparativ cu 01.01.2023 cu 30,5%.

#### *Susținerea financiară în cazul îngrijirii persoanelor cu dizabilități*

Pentru asigurarea plății acestui tip de alocații au fost prevăzute inițial cheltuieli în sumă de 330168,2 mii lei, care au fost precizate prin micșorare până la 320695,8 mii lei. Cheltuielile efective au constituit 321211,6 mii lei, cu o executare a planului stabilit la nivel de 100,2%. Numărul beneficiarilor la 1 ianuarie 2024 a fost de 13177 persoane - cu 505 persoane mai mult față de 1 ianuarie 2023, iar mărimea medie alocației a fost de 2090,43 lei.

Comparativ cu anul 2022, cheltuielile efective au fost mai mari cu 37012,8 mii lei sau cu 13,0 la sută. Creșterea cheltuielilor a fost determinată de creșterea numărului de beneficiari de alocații, precum și de creșterea cuantumului alocației, urmare a indexării de la 01.04.2023 a cuantumului pensiei minime pentru limită de vîrstă cu 15,0% sau de la 2278,80 lei până la 2620,62 lei.

#### *Acordarea dreptului la alocație lunară integrală de stat beneficiarilor de pensii și alocații sociale, categorii de populație din stînga Nistrului*

Pentru asigurarea plății acestui tip de alocații au fost prevăzute inițial cheltuieli în sumă de 45140,5 mii lei, care au fost precizate până la 50707,1 mii lei. Cheltuielile efective au constituit 47602,5 mii lei (93,9% față de plan). Executarea mai mică a cheltuielilor este determinată de înregistrarea unui număr mediu anual al beneficiarilor mai mic comparativ cu cel planificat în creștere.

Numărul beneficiarilor la data de 1 ianuarie 2024 a fost 7659 persoane - cu 337 beneficiari mai mult față de 1 ianuarie 2023, iar mărimea medie a alocației la sfîrșitul anului 2023 a constituit 520,07 lei. Cheltuielile efective au fost cu 2042,5 mii lei (4,5%) mai mari comparativ cu anul 2022, cauza fiind creșterea numărului beneficiarilor.

#### *Acordarea dreptului la alocații de stat pentru merite deosebite față de stat*

În scopul acordării alocațiilor respective au fost aprobate mijloace financiare în sumă de 20064,7 mii lei, care au fost precizate până la 15816,8 mii lei. Cheltuielile efective au constituit 15655,7 mii lei, cu o executare de 99,0 la sută. Numărul beneficiarilor la data de 1 ianuarie 2024 a constituit 13075 persoane - cu 525 beneficiari mai puțini față de 1 ianuarie 2023, iar mărimea medie a alocației la sfîrșitul anului 2023 a constituit 94,31 lei.

Cheltuielile efective au fost cu 907,2 mii lei (5,5%) mai mici comparativ cu anul 2022, cauza fiind descreșterea numărului beneficiarilor.

#### *Măsuri de protecție socială a șomerilor*

Pentru plata alocațiilor de integrare sau reintegrare profesională deținătorilor de terenuri agricole situate după traseul Rîbnița - Tiraspol, în cazul limitării accesului la aceste terenuri, au fost prevăzute mijloace financiare în sumă de 110,4 mii lei, care au fost ulterior precizate până la 61,7 mii lei. Cheltuielile efective au constituit 51,3 mii lei - cu o executare de 83,1 la sută. Executarea mai mică a cheltuielilor este determinată de

descreșterea semnificativă pe parcursul anului al beneficiarilor comparativ cu cel planificat (mediu anual -13 persoane). Numărul beneficiarilor la 01 ianuarie 2024 a fost de 5 persoane, cu 6 persoane mai puțin comparativ cu 01 ianuarie 2023. Cuantumul lunar al alocației a constiuit 400 lei. Față de anul 2022 cheltuielile s-au micșorat cu 22,7 mii lei, cauza fiind descreșterea numărului de beneficiari.

#### 1.2.4. Compensații (cod 2725)

Pentru plata compensațiilor au fost aprobate inițial mijloace financiare în sumă de 86910,5 mii lei, care ulterior au fost precizate prin majorare până la 293943,5 mii lei, cauza fiind instituirea, începînd cu 01.11.2023 a unei prestații noi „Acordarea compensației la energie sub formă de plată monetară”. Cheltuielile efective au constituit 290835,1 mii lei sau 98,9 la sută față de suma planificată, iar cheltuielile executate – 267160,0 mii lei sau 90,9 la sută. Executarea mai mică cu 9,1% a cheltuielilor s-a înregistrat în cea mai mare parte la poziția „Acordarea compensației la energie sub formă de plată monetară” – cu 23672,0 mii lei, care reprezintă suma mijloacelor neridicate de către beneficiarii de prestație la sfârșitul anului și reflectată, respectiv, la compartimentul datorii.

Comparativ cu anul precedent, cheltuielile efective s-au majorat cu 217618,8 mii lei.

Tabelul 14. Dinamica cheltuielilor destinate plății compensațiilor în anii 2022-2023

-mii lei-

| Indicatorii  | Anul 2022 efectiv | 2023           |                 |                 |                 | Efectiv 2023 față de: |             |                 |              |
|--|-------------------|----------------|-----------------|-----------------|-----------------|-----------------------|-------------|-----------------|--------------|
|  |                   | Aprobat        | Precizat        | Executat        | Efectiv         | precizat 2023         |             | efectiv 2022    |              |
|  |                   |                |                 |                 |                 | (+/-)                 | %           | (+/-)           | %            |
| A  | 1                 | 2              | 3               | 4               | 5               | 6                     | 7           | 8               | 9            |
| <b>Compensații</b>   | <b>73216.3</b>    | <b>86910.5</b> | <b>293943.5</b> | <b>267160.0</b> | <b>290835.1</b> | <b>-3108.4</b>        | <b>98.9</b> | <b>217618.8</b> | <b>397.2</b> |
| Susținerea financiară a participanților la lichidarea consecințelor avariei de la Cernobîl și familiilor lor                                       | 72082.3           | 85547.8        | 85547.8         | 82453.9         | 82461.9         | -3085.9               | 96.4        | 10379.6         | 114.4        |
| Susținerea financiară a persoanelor în caz de dizabilitate sau deces survenită în urma accidentelor de muncă prin capitalizarea plăților periodice | 1134.0            | 1362.7         | 1292.5          | 1274.9          | 1270.0          | -22.5                 | 98.3        | 136.0           | 112.0        |
| Acordarea compensației la energie sub formă de plată monetară  |                   |                | 207103.2        | 183431.2        | 207103.2        | 0.0                   | 100.0       | 207103.2        |              |

*Susținerea financiară a participanților la lichidarea consecințelor avariei de la Cernobîl și familiilor lor*

Mijloacele bugetare aprobate pentru aceste scopuri au fost de 85547,8 mii lei. Cheltuielile efective au constituit 82461,9 mii lei sau cu o executare a planului stabilit la nivel de 96,4 la sută. Neexecutarea cheltuielilor a fost condiționată de numărul mediu mai mic de adresări pentru acordarea acestor tipuri de plăți cu 49 persoane (la situația de 01.01.2024 – 1772 persoane) față de cel planificat (1821 persoane), precum și de mărimea medie totală a plăților mai mică, comparativ cu cea prognozată.

Cheltuielile efective, față de anul 2022 au crescut cu 10379,6 mii lei sau cu 14,4 la sută, majorarea fiind influențată de creșterea cuantumurilor prestațiilor pentru această categorie de beneficiari, urmare a creșterii indicelui mediu anual al prețurilor de consum față de anul precedent și indexării la 01.04.2023 cu 15,0% a compensației bănești lunare în schimbul asigurării cu produse alimentare și suplimente alimentare.

Pe parcursul anului 2023, cheltuielile efective pentru această categorie de beneficiari au fost destinate pentru:

- compensații bănești în schimbul foii de tratament pentru persoane cu dizabilități și participanți – 15425,0 mii lei, au beneficiat de prestație 1556 persoane;
- compensații bănești în schimbul foii de tratament copiilor cu vârsta de 4–7 ani – 13,7 mii lei, au beneficiat de prestație 3 persoane;
- compensații bănești în schimbul foii de tratament copiilor cu vârsta de 7-14 ani – 458,7 mii lei, au beneficiat de prestație 64 persoane;
- compensații bănești în schimbul foii de tratament copiilor cu vârsta de 14-18 ani – 711,7 mii lei, au beneficiat de prestație 77 persoane;
- ajutoare materiale pentru întremare – 34355,7 mii lei, au beneficiat de prestație 1677 persoane ;
- compensații unice pentru pierderea capacității de muncă – 1824,5 mii lei, au beneficiat de prestație 15 persoane;
- compensații unice în cazul pierderii întreținătorului – 5853,9 mii lei, au beneficiat de prestație 39 persoane;
- ajutor material anual copiilor care au pierdut întreținătorul - 1,8 mii lei, au beneficiat de prestație 5 persoane;
- compensații anuale pentru concediul suplimentar – 492,5 mii lei, au beneficiat de prestație 72 persoane;
- compensații bănești lunare în schimbul asigurării cu produse alimentare și suplimente alimentare – 22576,3 mii lei, au beneficiat de prestație la situația de 01.01.2024 - 1687 persoane.

Pentru organizarea tratamentului au fost achiziționate 73 bilete în sumă de 757,6 mii lei, prețul mediu al unui bilet de tratament a constituit 10378,35 lei.

Au fost acceptate spre casare 72 bilete sau au beneficiat în anul 2023 - 72 persoane cu prețul mediu al unui bilet de tratament de 10390,00 lei, cheltuielile efective constituind suma de 748,1 mii lei.

### *Susținerea financiară a persoanelor în caz de dizabilitate sau deces survenită în urma accidentelor de muncă prin capitalizarea plăților periodice*

Pentru plățile respective, inițial au fost planificate mijloace financiare în sumă de 1362,7 mii lei, care au fost precizate până la 1292,5 mii lei. Cheltuielile efective au constituit 1270,0 mii lei sau cu o executare a planului stabilit de 98,3 la sută. La data de 1 ianuarie 2024 numărul beneficiarilor a constituit 71 persoane cu 5 persoane mai puțin față de 1 ianuarie 2023, iar mărimea medie lunară a plății – 1475,26 lei.

Comparativ cu anul 2022 cheltuielile au fost mai mari cu 136,0 mii lei sau cu 12,0 la sută, majorare cauzată de creșterea mărimii medii, urmare a indexării cu 15,0%.

### *Acordarea compensației la energie sub formă de plată monetară*

Urmare a modificărilor operate în Legea nr. 241/2022 privind Fondul de reducere a vulnerabilității energetice și Legea nr. 133/2008 cu privire la ajutorul social prin Legea nr. 261/2023 pentru modificarea unor acte normative, a fost instituită o plată/activitate nouă – „Compensație la energie sub formă de plată monetară”, prin care s-a ajustat mecanismul de acordare a compensațiilor menite să sprijine persoanele cu venituri reduse și cu scopul integrării într-un sistem unic a ajutorului pentru perioada rece a anului (APRA) și a compensației în factură. Integrarea acestor plăți în cadrul Sistemului Informațional „Vulnerabilitate Energetică” (SIVE) a fost necesară pentru a simplifica procesul și a elimina duplicarea măsurilor similare de ajutor social acordat în timpul sezonului rece.

Cheltuielile destinate acestei activități au fost estimate de către Ministerul Muncii și Protecției Sociale în volum de 207103,2 mii lei, la nivelul sumei necesare în luna decembrie 2023 (calculat pentru noiembrie) pentru plata acestor prestații, cheltuielile efective au constituit 207103,2 mii lei sau cu o executare a planului stabilit la nivel de 100%. Numărul beneficiarilor, la data de 1 ianuarie 2024, a constituit 258879 persoane, iar mărimea compensației – 800,00 lei.

Compensația la energie sub formă de plată monetară este o facilitate destinată celor mai vulnerabile gospodării și este una dinamică, care se ajustează în funcție de circumstanțele familiei (numărul de membri, veniturile, statutul membrilor etc.).

#### **1.2.5. Ajutoare bănești (cod 2726)**

Pentru plata prestațiilor sociale atribuite acestui articol au fost aprobate mijloace financiare în sumă de 1554966,5 mii lei, care prin modificările efectuate în perioada de raportare, au fost precizate până la 1363722,2 mii lei. Cheltuielile efective au constituit 1340829,5 mii lei sau la nivel de 98,3% din suma planificată, iar cheltuielile executate – 1345628,2 mii lei sau cu o executare a planului stabilit de 98,7 la sută.

Comparativ cu anul precedent, cheltuielile efective s-au micșorat cu 39348,7 mii lei sau cu 2,9 la sută. Micșorarea cheltuielilor a fost influențată preponderent de micșorarea cheltuielilor pentru „Susținerea financiară a familiilor defavorizate prin acordarea ajutorului pentru perioada rece a anului” – cu 131048,0 mii lei sau cu 17,1 la sută, urmare a excluderii în luna decembrie 2023 a plății ajutorului pentru perioada rece a anului și acordării compensației la energie sub formă de plată monetară.

**Tabelul 15. Dinamica cheltuielilor destinate plății ajutoarelor bănești  
în anii 2022-2023**

- mii lei-

| Indicatorii   | Anul 2022<br>cheltuieli<br>efective | Anul 2023        |                  |                  |                  | Efectiv 2023 față de: |             |                 |             |
|---|-------------------------------------|------------------|------------------|------------------|------------------|-----------------------|-------------|-----------------|-------------|
|   |                                     | Aprobat          | Precizat         | Executat         | Efectiv          | precizat 2023         |             | efectiv 2022    |             |
|   |                                     |                  |                  |                  |                  | (+/-)                 | %           | (+/-)           | %           |
| A   | 1                                   | 2                | 3                | 4                | 5                | 6                     | 7           | 8               | 9           |
| <b>Ajutoare bănești, total</b>  | <b>1380178.2</b>                    | <b>1554966.5</b> | <b>1363722.2</b> | <b>1345628.2</b> | <b>1340829.5</b> | <b>-22892.7</b>       | <b>98.3</b> | <b>-39348.7</b> | <b>97.1</b> |
| Susținerea financiară a familiilor defavorizate prin acordarea ajutorului social                                    | 555849.5                            | 787518.6         | 712406.7         | 699963.3         | 701459.7         | -10947.0              | 98.5        | 145610.2        | 126.2       |
| Susținerea financiară a familiilor defavorizate prin acordarea ajutorului pentru perioada rece a anului             | 766074.3                            | 762835.6         | 646936.6         | 641320.0         | 635026.3         | -11910.3              | 98.2        | -131048.0       | 82.9        |
| Susținere financiară în caz de deces a persoanelor neasigurate  | 4294.4                              | 4612.3           | 4378.9           | 4344.9           | 4343.5           | -35.4                 | 99.2        | 49.1            | 101.1       |
| Acordarea ajutorului material unic unor categorii de populație din rândul beneficiarilor de alocații lunare de stat | 53960.0                             |                  |                  |                  |                  | 0.0                   |             | -53960.0        |             |

*Susținerea financiară a familiilor defavorizate prin acordarea ajutorului social*

Cheltuielile destinate pentru acordarea ajutorului social unor categorii de populație pentru anul 2023 au fost prevăzute inițial în sumă de 787518,6 mii lei și precizate ulterior până la 712406,7 mii lei. Cheltuielile efective au constituit 701459,7 mii lei - cu o executare a planului de 98,5 la sută. La situația de 1 ianuarie 2024 numărul beneficiarilor a constituit 23279 familii cu 9548 familii mai puțin față de 1 ianuarie 2023, iar mărimea medie lunară a ajutorului social a fost de 1996,66 lei – cu 277,41 lei mai mare față de 01.01.2023.

Comparativ cu anul 2022 cheltuielile efective au crescut cu 145610,2 mii lei sau cu 26,2 la sută, cauza fiind creșterea mărimii medii lunare a ajutorului social.

Complementar, în anul 2023 (conform datelor deținute de către Ministerul Muncii și Protecției Sociale), de cel puțin o plată de ajutor social au beneficiat circa 61599 familii defavorizate cu o mărime medie lunară a prestației de 1800 lei.

*Susținerea financiară a familiilor defavorizate prin acordarea ajutorului pentru perioada rece a anului*

Cheltuielile pentru plata acestui tip de prestație socială au fost aprobate inițial în sumă de 762835,6 mii lei și precizate ulterior până la 646936,6 mii lei. Cheltuielile efective au constituit 635026,3 mii lei - cu o executare a planului de 98,2 la sută. În anul 2023 (conform datelor deținute de către Ministerul Muncii și Protecției Sociale) de cel puțin o plată de ajutor pentru perioada rece a anului au beneficiat circa 232860 familii.

Comparativ cu anul 2022 cheltuielile efective au descrescut cu 131048,0 mii lei sau cu 17,1 la sută, micșorarea fiind influențată de integrarea ajutorului pentru perioada rece a anului (APRA) și compensațiilor în factură într-o plată nouă - „*Compensații la energie sub formă de plată monetară*” (achitată în luna decembrie 2023). Prin urmare, plata ajutorului pentru perioada rece în anul 2023 s-a efectuat pentru 4 luni din 5 posibile și nu poate fi comparabilă cu anul 2022.

*Susținere financiară în caz de deces a persoanelor neasigurate*

Pentru susținerea financiară în caz de deces a persoanelor neasigurate au fost prevăzute inițial mijloace în sumă de 4612,3 mii lei și precizate ulterior până la 4378,9 mii lei. Cheltuielile efective au constituit 4343,5 mii lei sau cu o executare a planului de 99,2 la sută. La situația de 1 ianuarie 2024 numărul total al beneficiarilor a constituit 3756 persoane, din care 59 persoane – veterani de război, iar mărimea medie totală a ajutorului - 1160,97 lei.

Comparativ cu anul 2022 cheltuielile efective au crescut cu 49,1 mii lei (1,1%), urmare a modificărilor efectuate în Legea bugetului asigurărilor sociale de stat pe anul 2023 nr.357/2023, conform căroră s-a introdus acordarea ajutorului de deces în cuantum de 5000 de lei, în cazul decesului veteranilor de război, specificați la art. 7 alin. (2) pct. 1) lit. e) -g) din Legea nr. 190/2003 cu privire la veterani.

#### ***1.2.6. Alte prestații de asistență socială (cod 2729)***

Pentru plata prestațiilor sociale, incluse în acest articol, au fost aprobate inițial mijloace financiare în sumă de 3445594,9 mii lei, care în urma modificărilor operate pe parcursul anului au fost majorate până la 3506325,3 mii lei. Precizarea cheltuielilor a fost determinată preponderent de majorarea cuantumului pensiei minime pentru limită de vârstă la 01.04.2023 până la 2620,62 lei, majorând, prin urmare, și cheltuielile pentru acoperirea diferenței până la pensia minimă.

Cheltuielile efective pe acest articol au constituit 3492510,3 mii lei, cu o executare de 99,6 la sută a indicatorului planificat. Cheltuielile executate au constituit 3495224,8 mii lei, sau 99,7% din indicatorul planificat.

Comparativ cu anul precedent, cheltuielile efective s-au micșorat cu 621833,4 mii lei sau cu 15,1%, urmare a micșorării cheltuielilor pentru realizarea dreptului la suportul

financiar unic beneficiarilor de pensii și alocații sociale de stat, acordat la 1 octombrie 2022 și prelungit termenul de achitare pînă la sfârșitul anului 2023.

**Tabelul 16. Dinamica cheltuielilor destinate plății altor prestații din contul transferurilor bugetului de stat în anii 2022-2023**

-mii lei-

| Indicatorii   | Anul 2022 efectiv | Anul 2023 |           |           |           | Efectiv 2023 față de: |       |              |       |
|---|-------------------|-----------|-----------|-----------|-----------|-----------------------|-------|--------------|-------|
|   |                   | Aprobat   | Precizat  | Executat  | Efectiv   | precizat 2023         |       | efectiv 2022 |       |
|   |                   |           |           |           |           | (+/-)                 | %     | (+/-)        | %     |
| A   | 1                 | 2         | 3         | 4         | 5         | 6                     | 7     | 8            | 9     |
| Alte prestații de asistență socială   | 4114343,7         | 3445594,9 | 3506325,3 | 3495224,8 | 3492510,3 | -13815,0              | 99,6  | -621833,4    | 84,9  |
| Organizarea odihnei de vară a copiilor și adolescenților  | 8995,5            | 9000,0    | 9000,0    | 9000,0    | 9000,0    | 0,0                   | 100,0 | 4,5          | 100,1 |
| Asigurarea dreptului la tratament balneo-sanatorial   | 58294,2           | 70678,2   | 70678,2   | 73184,3   | 70467,5   | -210,7                | 99,7  | 12173,3      | 120,9 |
| Asigurarea acoperirii diferenței până la pensia minimă  | 2153671,1         | 2281838,1 | 2333089,6 | 2324513,1 | 2326873,9 | -6215,7               | 99,7  | 173202,8     | 108,0 |
| Asigurarea acoperirii cheltuielilor aferente perioadelor necontributive incluse în stagiul de cotizare  | 715528,9          | 932346,8  | 944302,0  | 941075,3  | 941881,3  | -2420,7               | 99,7  | 226352,4     | 131,6 |
| Susținerea financiară suplimentară a unor beneficiari de pensii și de alocații sociale, inclusiv:   | 1177854,0         | 151731,8  | 149255,5  | 147452,1  | 144287,6  | -4967,9               | 96,7  | -1033566,4   | 12,3  |
| Susținerea financiară a unor beneficiari de pensii de asigurări sociale de stat   | 55171,9           | 38265,7   | 24217,8   | 24055,2   | 23944,6   | -273,2                | 98,9  | -31227,3     | 43,4  |
| Susținerea financiară a beneficiarilor de alocații sociale de stat  | 115809,6          | 112755,4  | 119855,7  | 118229,1  | 118421,4  | -1434,3               | 98,8  | 2611,8       | 102,3 |
| Susținerea financiară a unor beneficiari de pensii, participanți la lichidarea urmărilor avariei de la C.A.E. Cernobil și familiilor acestora | 27,3              | 17,3      | 17,3      | 17,3      | 17,1      | -0,2                  | 98,8  | -10,2        | 62,6  |
| Susținerea financiară a unor beneficiari  | 617,1             | 600,5     | 546,5     | 540,0     | 541,5     | -5,0                  | 99,1  | -75,6        | 87,7  |

| Indicatorii  | Anul 2022 efectiv | Anul 2023 |          |          |         | Efectiv 2023 față de: |       |              |      |
|--|-------------------|-----------|----------|----------|---------|-----------------------|-------|--------------|------|
|  |                   | Aprobat   | Precizat | Executat | Efectiv | precizat 2023         |       | efectiv 2022 |      |
|  |                   |           |          |          |         | (+/-)                 | %     | (+/-)        | %    |
| A  | 1                 | 2         | 3        | 4        | 5       | 6                     | 7     | 8            | 9    |
| de pensii din rândul militarilor în termen și familiilor acestora  |                   |           |          |          |         |                       |       |              |      |
| Susținerea financiară a unor beneficiari de pensii din rândul militarilor și a persoanelor din corpul de comandă și din trupele organelor afacerilor interne | 109,7             | 92,9      | 56,5     | 58,3     | 58,3    | 1,8                   | 103,2 | -51,4        | 53,1 |
| Realizarea dreptului la suportul financiar unic beneficiarilor de pensii și alocații sociale de stat   | 1006118,4         |           | 4561,7   | 4552,2   | 1304,7  | -3257,0               | 28,6  | -1004813,7   | 0,1  |

#### *Organizarea odihnei de vară a copiilor și adolescenților*

Pentru organizarea odihnei de vară a copiilor și adolescenților au fost aprobate mijloace financiare în sumă de 9000,0 mii lei. Cheltuielile efective au constituit 9000,0 mii lei cu o executare a planului de 100,0%. Numărul beneficiarilor la 1 ianuarie 2024 a fost de 2829 copii, iar costul mediu al unui bilet în taberele de odihnă și întremare a copiilor și adolescenților a constituit 3181,33 lei.

#### *Asigurarea dreptului la tratament balneo-sanatorial*

Pentru tratamentul balneo-sanatorial veteranilor au fost prevăzute mijloace financiare în sumă de 70678,2 mii lei. Cheltuielile efective totale au constituit 70467,5 mii lei sau cu o executare a planului stabilit de 99,7 la sută.

În anul 2023 au fost procurate și repartizate 6503 bilete de tratament, au beneficiat de bilete, conform bonului – retur (cupon detașabil) al biletului - 6483 persoane în sumă de 68629,0 mii lei, iar de compensații bănești în locul biletelor de tratament sanatorial gratuit au beneficiat 231 persoane în sumă de 1838,5 mii lei. Cuantumul mediu al compensației sau prețul mediu al unui bilet de tratament în anul 2023 a constituit 10495,60 lei.

Cheltuielile executate au constituit 73184,3 mii lei, din care: conform condițiilor stipulate în contractele încheiate dintre Casa Națională de Asigurări Sociale și stațiunile balneosanatoriale 71345,8 mii lei sunt mijloace transferate pentru biletele de tratament utilizate în perioada decembrie 2022 - noiembrie 2023 și 1838,5 mii lei sunt pentru acordarea compensațiilor bănești în locul biletelor de tratament sanatorial gratuit.

Comparativ cu anul 2022 cheltuielile efective au crescut cu 12173,3 mii lei sau cu 20,9 la sută, majorarea fiind influențată de creșterea mărimii medii a prestației (bilet de tratament/compensație) cu 1744,03 lei și a numărului de beneficiari cu 53 persoane.

#### *Asigurarea acoperirii diferenței până la pensia minimă*

Pentru acoperirea diferenței până la pensia minimă au fost prevăzute inițial mijloace financiare în sumă de 2281838,1 mii lei, care au fost precizate până la 2333089,6 mii lei. Cheltuielile efective au constituit 2326873,9 mii lei, cu o executare a planului de 99,7 la sută. Numărul beneficiarilor la data de 1 ianuarie 2024 a constituit 273069 persoane, iar mărimea medie lunară a diferenței, la aceeași dată – 722,25 lei.

Comparativ cu anul 2022 cheltuielile efective au crescut cu 173202,8 mii lei sau cu 8,0 la sută, majorarea fiind influențată de creșterea mărimii medii a prestației cu 109,76 lei (117,9%), urmare a indexării și a reexaminării pensiilor persoanelor, care au activat după stabilirea dreptului la pensie. Numărul beneficiarilor de pensie pentru limită de vârstă, care au avut cuantumul minim al pensiei și au beneficiat de reexaminare în anul 2023, a constituit 12291 persoane, iar cuantumul pensiei după reexaminare s-a majorat în mediu cu 610,78 lei.

#### *Asigurarea acoperirii cheltuielilor aferente perioadelor necontributive, incluse în stagiul de cotizare*

Pentru cheltuielile menționate au fost prevăzute inițial mijloace financiare în sumă de 932346,8 mii lei, care au fost precizate până la 944302,0 mii lei. Cheltuielile efective au constituit 941881,3 mii lei, cu o executare de 99,7 la sută față de planul stabilit. Numărul beneficiarilor, la data de 1 ianuarie 2024, a fost de 209527 persoane, iar mărimea medie lunară a plății – 396,10 lei.

Comparativ cu anul 2022, cheltuielile aferente acestei prestații au crescut cu 226352,4 mii lei sau cu 31,6 la sută. Majorarea semnificativă a acestor cheltuieli a fost influențată de creșterea numărului beneficiarilor cu 27600 persoane sau cu 15,2% și creșterea mărimii medii a acoperirii perioadelor necontributive cu 41,87 lei sau cu 11,8%, urmare a indexării și a reexaminării pensiilor persoanelor, care au activat după stabilirea dreptului la pensie.

#### *Susținerea financiară suplimentară a unor beneficiari de pensii și de alocații sociale*

Cheltuielile destinate pentru susținerea financiară suplimentară a unor beneficiari de pensii și de alocații sociale, dețin ponderea de 4,1% din cheltuielile efective pe acest articol. Pentru plata acestor prestații au fost aprobate inițial mijloace financiare în sumă totală de 151731,8 mii lei. Pe parcursul anului bugetar aceste cheltuieli au fost precizate în total până la 149255,5 mii lei.

Cheltuielile efective totale au constituit 144287,6 mii lei, cu o executare a planului stabilit de 96,7 la sută și au fost destinate pentru:

- *suportul financiar de stat* beneficiarilor de pensii și alocații sociale – 142982,9 mii lei, cu executarea planului stabilit de 98,8 la sută,

- *suportul financiar unic* unor beneficiari de pensii și alocații sociale – 1304,7 mii lei, cu executarea planului stabilit de 28,6% la sută. Cheltuielile executate constituie 4552,2 mii lei sau 99,8% comparativ planului stabilit.

Numărul beneficiarilor de *suport financiar de stat*, la data de 1 ianuarie 2024 a constituit 92023 persoane, iar mărimea medie totală a prestației la aceeași dată a fost de 120,91 lei.

Numărul beneficiarilor de *suport financiar unic* în cuantum de 1500 lei la situația de 1 ianuarie 2024 a constituit 1499 persoane. Acest suport a fost acordat, conform Hotărârii Guvernului nr. 654/2022 cu privire la acordarea suportului unic beneficiarilor de pensii și alocații sociale.

Comparativ cu anul 2022, cheltuielile efective pentru *susținerea financiară suplimentară a unor beneficiari de pensii și de alocații sociale* sînt mai mici cu 1033566,4 mii lei. Micșorea semnificativă a acestor cheltuieli a fost influențată de acordarea la 1 octombrie 2022 a suportul financiar unic beneficiarilor de pensii și alocații sociale de stat cu prelungirea termenului de achitare a acestui suport pînă la sfârșitul anului 2023, reîșind din prevederile punctului 6 al hotărîrii menționate. Prin urmare, în anul 2023 au beneficiat de suport financiar unic doar cei care nu și-au realizat dreptul pe parcursul anului 2022.

### **1.3. Prestații sociale ale angajatorilor (cod 273)**

Pentru cheltuielile aferente prestațiilor sociale ale angajatorilor au fost aprobate mijloace financiare în sumă de 3531,8 mii lei, care pe parcursul anului au fost precizate pînă la 5121,8 mii lei, fiind executate în sumă de 4368,9 mii lei, ce constituie 85,3% din plan, iar cheltuielile efective au constituit 4086,5 mii lei sau la nivel de 79,8 % din prevederile anuale.

Comparativ cu anul precedent, cheltuielile executate au fost mai mici cu 2786,7 mii lei, cauza majoră fiind acordarea în anul 2022 a unei plăți unice cu caracter excepțional angajaților CNAS, conform Hotărîrii Guvernului nr.710/2022 privind repartizarea și redistribuirea unor alocații aprobate în Legea bugetului de stat pentru anul 2022 nr. 205/2021.

Cheltuielile totale pentru această categorie în anul 2023 au fost destinate pentru:

- *Indemnizații la încetarea acțiunii contractului de muncă*, executate în sumă de 3379,5 mii lei sau 93,9% din suma prevăzută și cu o descreștere față de anul precedent cu 2,1%.
- *Indemnizații pentru incapacitatea temporară de muncă, achitate din mijloacele financiare ale angajatorului* executate în sumă de 989,4 mii lei sau la nivel de 64,9 la sută, cu o descreștere cu 6,0% comparativ cu anul 2022;

**Tabelul 17. Dinamica cheltuielilor destinate plății prestațiilor sociale ale angajatorilor în anii 2022- 2023**

-mii lei-

| Denumirea cheltuielilor   | Cod Eco | Cheltuieli executate în 2022 | Plan aprobat | Plan precizat | Cheltuieli executate | Cheltuieli efective | Executat 2023 față de: |      |               |         |
|---|---------|------------------------------|--------------|---------------|----------------------|---------------------|------------------------|------|---------------|---------|
|   |         |                              |              |               |                      |                     | precizat 2023          |      | executat 2022 |         |
|   |         |                              |              |               |                      |                     | (+/-)                  | %    | (+/-)         | %       |
| A   | 1       | 2                            | 3            | 4             | 5                    | 6                   | 7                      | 8    | 9             | 10      |
| <b>Prestații sociale ale angajatorilor</b>  | 273     | 7155,6                       | 3531,8       | 5121,8        | 4368,9               | 4086,5              | -752,9                 | 85,3 | -2786,7       | 61,1    |
| Indemnizații la încetarea acțiunii contractului de muncă  | 2732    | 3450,8                       | 2008,0       | 3598,0        | 3379,5               | 3113,1              | -218,5                 | 93,9 | -71,3         | 97,9    |
| Indemnizații pentru incapacitatea temporară de muncă achitate din mijloacele financiare ale angajatorului | 2735    | 1052,8                       | 1523,8       | 1523,8        | 989,4                | 973,4               | -534,4                 | 64,9 | -63,4         | 94,0    |
| Alte prestații sociale ale angajatorilor  | 2739    | 2652,0                       |              |               |                      |                     |                        |      |               | -2652,0 |

## 2. Executarea cheltuielilor bugetului asigurărilor sociale de stat, conform Clasificației funcționale

Datele despre realizarea cheltuielilor, conform clasificății funcționale, pe grupa principală 10 „Protecție socială” se prezintă în tabelul următor.

Tabelul 18. Executarea cheltuielilor bugetului asigurărilor sociale de stat, conform clasificății funcționale în anul 2023

-mii lei-

| Clasificația funcțională                            | Cod                 |                             | Anul 2022 executat | Anul 2023  |            |            |  | Executat 2023 față de: |      |               |       |
|---|---------------------|-----------------------------|--------------------|------------|------------|------------|--|------------------------|------|---------------|-------|
|   | Grup funcțional, F3 | Progr am/ Subprogram, P1-P2 |                    | Aprobat    | Precizat   | Executat   | Pondere în totalul cheltuielilor executate (%) | Precizat 2023          |      | Executat 2022 |       |
|   |                     |                             |                    |            |            |            |  | (+/-)                  | %    | (+/-)         | %     |
| Protecție socială                                   | 10                  | 90                          | 33745261.1         | 38735604.7 | 38870665.7 | 38524679.6 | 100.0  | -345986.1              | 99.1 | 4779418.5     | 114.2 |
| Protecție în caz de boală                           | 1011                | 9003                        | 784490.4           | 947508.7   | 979532.7   | 933982.2   | 2.4  | -45550.5               | 95.3 | 149491.8      | 119.1 |
| Protecție în caz de incapacitate de muncă           | 1012                | 9010                        | 3958218.5          | 4566650.9  | 4607158.9  | 4585862.4  | 11.9   | -21296.5               | 99.5 | 627643.9      | 115.9 |
| Protecție persoanelor în etate                      | 1020                | 9004                        | 22012542.0         | 25963387.9 | 25936607.8 | 25880374.2 | 67.2   | -56233.6               | 99.8 | 3867832.2     | 117.6 |
| Protecție în legătură cu pierderea întreținătorului | 1030                | 9005                        | 466344.8           | 508430.9   | 586825.5   | 577330.4   | 1.5  | -9495.1                | 98.4 | 110985.6      | 123.8 |
| Protecție a familiei și a copiilor                  | 1040                | 9006                        | 3090804.5          | 4061940.7  | 3946017.4  | 3823245.0  | 9.9  | -122772.4              | 96.9 | 732440.5      | 123.7 |
| Protecție în caz de șomaj                           | 1050                | 9008                        | 43337.7            | 49055.7    | 78969.3    | 70558.1    | 0.2  | -8411.2                | 89.3 | 27220.4       | 162.8 |

|   |      |      |           |           |           |           |      |          |      |            |       |
|---|------|------|-----------|-----------|-----------|-----------|------|----------|------|------------|-------|
| Protecție împotriva excluderii sociale                | 1070 | 9012 | 1329097.7 | 1565082.5 | 1578006.7 | 1536841.0 | 4.0  | -41165.7 | 97.4 | 207743.3   | 115.6 |
| Administrație în sistemul public de asigurări sociale | 1092 | 9002 | 246139.0  | 307061.9  | 307061.9  | 277265.0  | 0.7  | -29796.9 | 90.3 | 31126.0    | 112.6 |
| Alte servicii de protecție socială                    | 1099 |      | 1814286.5 | 766485.5  | 850485.5  | 839221.3  | 2.2  | -11264.2 | 98.7 | -975065.2  | 16.3  |
|   | 1099 | 9019 | 632242.8  | 613521.0  | 699967.1  | 690628.5  | 82.3 | -9338.6  | 98.7 | 58385.7    | 109.2 |
|   | 1099 | 9011 | 1182043.7 | 152964.5  | 150518.4  | 148592.8  | 17.7 | -1925.6  | 98.7 | -1033450.9 | 12.6  |

În bugetul asigurărilor sociale de stat pentru anul 2023 pe grupa principală 10 „Protecție socială” au fost aprobate mijloace financiare în sumă totală de 38735604,7 mii lei și executate 38524679,6 mii lei, cu un grad de realizare față de nivelul aprobat de 99,5 la sută. Pe parcursul anului de gestiune, suma aprobată a mijloacelor financiare a fost precizată prin majorare cu 135061,0 mii lei sau până la 38870665,7 mii lei, nivelul de executare a cheltuielilor fiind de 99,1 la sută față de suma precizată.

În aspectul executării mijloacelor se atestă, că volumul preponderent (67,2 la sută) revine subgrupeii funcționale „1020 Protecție persoanelor în etate”, fiind executate cheltuieli în sumă de 25880374,2 mii lei sau cu 3867832,2 mii lei sau 17,6 la sută mai mult comparativ cu cele executate în anul 2022. Creșterea a fost influențată, în cea mai mare parte, de indexarea de la 1 aprilie 2023 a pensiilor cu 15,00 puncte procentuale precum și de reexaminarea pensiilor pentru limită de vârstă și dizabilitate pentru pensionarii care au activat după realizarea/reexaminarea dreptului la pensie. Au beneficiat de majorare, urmare a reexaminării pensiilor pentru limita de vârstă 37613 persoane și a pensiilor de dizabilitate 2725 persoane.

Totodată, o majorare substanțială comparativ cu anul precedent de 732440,5 mii lei sau 23,7 la sută a fost înregistrată la subgrupa funcțională „1040 Protecție a familiei și a copilului”, realizată prin subprogramul 9006 „Protecția familiei și copilului”.

Această majorare este generată, în cea mai mare parte, de creșterea cheltuielilor executate pentru susținerea financiară a familiei pentru îngrijirea copilului cu vârsta de până la 2 ani - cu 437536,2 mii lei (103,9%) și a cheltuielilor pentru susținerea financiară a familiei ca persoană asigurată pentru îngrijirea copilului până la împlinirea vârstei de 3 ani - cu 199307,4 mii lei (12,5%), precum și a cheltuielilor pentru asigurarea dreptului la indemnizație de maternitate - cu 73334,1 mii lei (11,1%).

O altă creștere majoră a fost înregistrată pe subgrupa funcțională „1012 Protecție în caz de incapacitate de muncă”, unde s-au înregistrat cheltuieli mai mari comparativ cu anul 2022 cu 627643,9 mii lei sau cu 15,9 la sută. Majorarea a fost influențată preponderent de creșterea cheltuielilor pentru asigurarea dreptului la pensie de dizabilitate - cu 298351,0 mii lei (13,2%), și pentru susținerea financiară a persoanelor când nu se îndeplinesc condițiile pentru obținerea dreptului la pensie de asigurări sociale de stat (alocații sociale) - cu 266682,1 mii lei (21,7%), precum și pentru susținerea financiară în cazul îngrijirii persoanelor cu dizabilitați - cu 37289,4 mii lei (13,1%).

### 3. Executarea cheltuielilor bugetului asigurărilor sociale de stat, conform subprogramelor

Executarea cheltuielilor bugetului asigurărilor sociale de stat, conform subprogramelor, se prezintă în Formularul nr.2 CNAS.

În programul național „90 Protecția socială” bugetul asigurărilor sociale de stat acoperă 10 subprograme de cheltuieli.

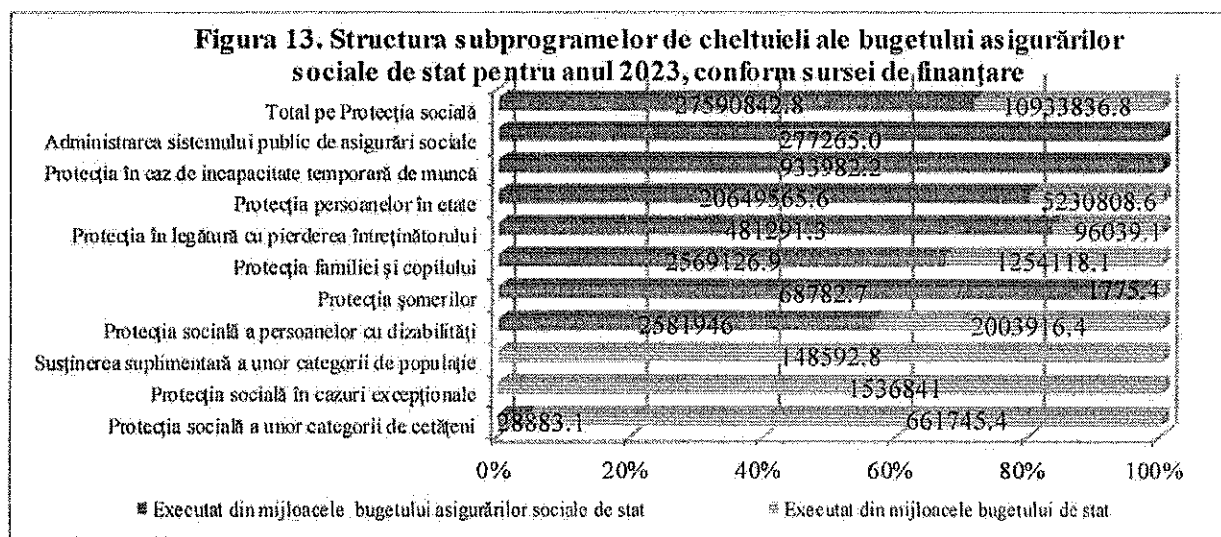
Subprogramele au fost elaborate de către Ministerul Muncii și Protecției Sociale în comun cu Casa Națională de Asigurări Sociale.

Casa Națională de Asigurări Sociale, conform prevederilor legale, administrează bugetul asigurărilor sociale de stat și implementează subprogramele în conformitate cu obiectivele și indicatorii de performanță aprobați. Activitățile efectuate în cadrul subprogramelor au fost finanțate atât din resursele generale ale bugetului asigurărilor sociale de stat, cât și din transferuri de la bugetul de stat.

Pentru cele 10 subprograme ale bugetului asigurărilor sociale de stat au fost inițial aprobate mijloace în sumă totală de 38735604,7 mii lei, inclusiv pentru activitățile finanțate din resursele generale ale bugetului asigurărilor sociale de stat – 27833127,6 mii lei și din transferuri de la bugetul de stat – 10902477,1 mii lei. Ca urmare a modificărilor operate, volumul total de mijloace a fost precizat până la 38870665,7 mii lei sau prin majorare cu 135061,0 mii lei. Modificarea se caracterizează prin:

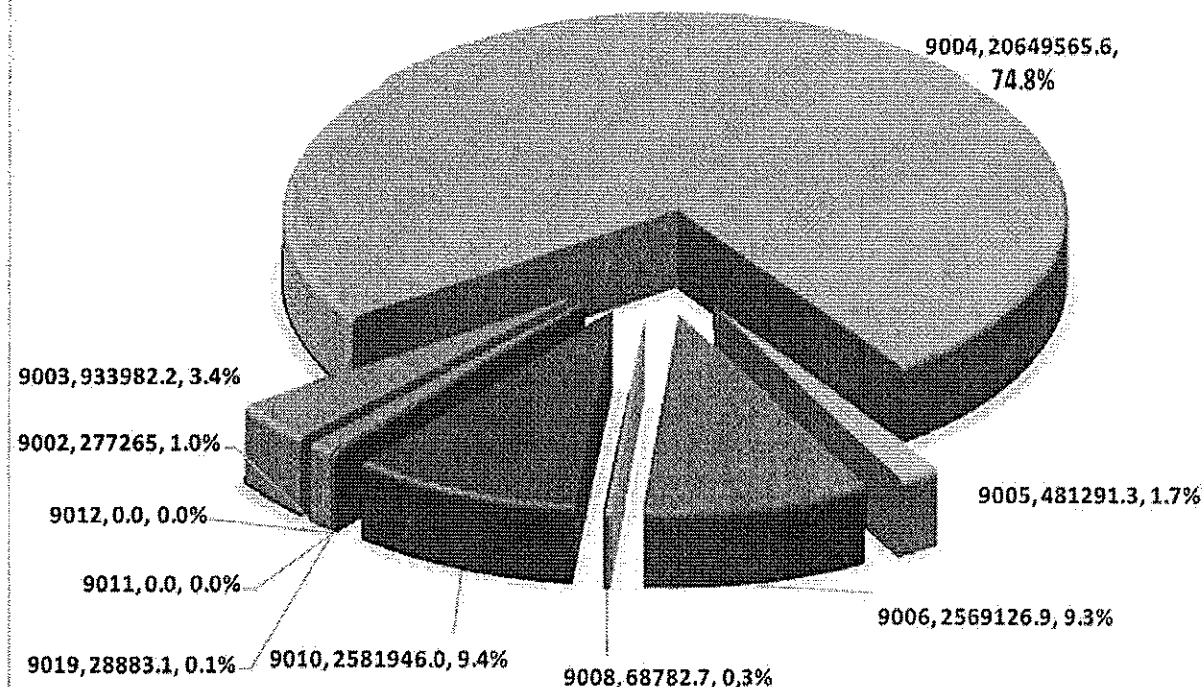
- micșorarea cheltuielilor pentru activitățile finanțate din mijloacele bugetului asigurărilor sociale de stat pentru prestații de asigurări sociale – cu 33300,0 mii lei;
- majorarea volumului transferurilor de la bugetul de stat pentru activitățile ce țin de asistența socială - cu 168361,0 mii lei.

Din suma totală a cheltuielilor precizate, au fost executate 38524679,6 mii lei, cu un grad de realizare față de nivelul prevăzut de 99,1 la sută, inclusiv din mijloacele bugetului asigurărilor sociale de stat – 27590842,8 mii lei sau 99,2 la sută și din transferuri de la bugetul de stat – 10933836,8 mii lei sau 98,8 la sută.



Cheltuielile executate în anul 2023 din resursele generale ale bugetului asigurărilor sociale de stat au constituit 71,6% în totalul cheltuielilor, iar cele finanțate din mijloacele bugetului de stat – 28,4%.

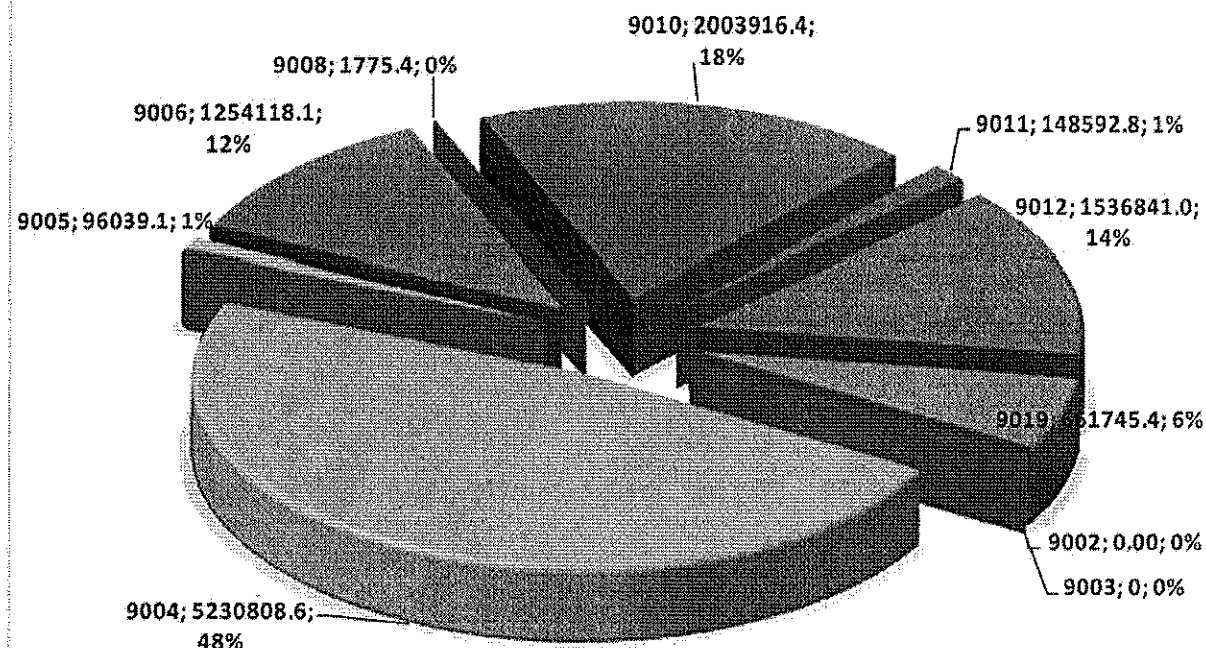
**Figura 14. Structura subprogramelor conform sursei de finanțare în anul 2023: subprograme finanțate din mijloacele bugetului asigurărilor sociale de stat**



Din suma totală a cheltuielilor executate din mijloacele bugetului asigurărilor sociale de stat de 27590842,8 mii lei, cota preponderentă de 74,8 la sută este deținută de subprogramul 9004 „*Protecția persoanelor în etate*”, cu un grad de realizare a cheltuielilor prevăzute de 99,8 la sută, după care urmează subprogramul 9010 „*Protecția socială a persoanelor cu dizabilități*” cu o cotă de 9,4 la sută și cu un grad de realizare față de nivelul prevăzut de 99,7 la sută și subprogramul 9006 „*Protecția familiei și copilului*” cu o cotă de 9,3 la sută și cu un grad de realizare de 97,3 la sută.

Din punct de vedere a gradului de realizare a **cheltuielilor bugetului asigurărilor sociale de stat**, subprogramul 9008 „*Protecția șomerilor*” a înregistrat cel mai mic grad – 89,4 la sută sau cu 8124,3 mii lei mai puțin față de cheltuielile prevăzute. Nivelul mai inferior de executare a cheltuielilor a fost înregistrat la activitatea „*Asigurarea dreptului la prestații de șomaj*”.

**Figura 15. Structura subprogramelor conform sursei de finanțare în anul 2023: subprograme finanțate din mijloacele bugetului de stat**



Din suma totală a cheltuielilor executate din **mijloacele bugetului de stat** de 10933836,8 mii lei, cota preponderentă de circa 47,8 la sută este deținută de subprogramul 9004 „*Protecția persoanelor în etate*” cu un grad de realizare față de nivelul prevăzut de 99,6 la sută, după care urmează subprogramul 9010 „*Protecția socială a persoanelor cu dizabilități*” cu o cotă de 18,3 la sută și cu un grad de realizare față de nivelul prevăzut de 99,3 la sută și subprogramul 9012 „*Protecția socială în cazuri excepționale*” cu o cotă de 14,1 la sută și cu un grad de realizare față de nivelul prevăzut de 97,4 la sută.

Din punct de vedere a gradului de realizare a cheltuielilor finanțate din mijloacele bugetului de stat, subprogramul 9008 „*Protecția șomerilor*” a înregistrat cel mai mic grad – 86,1 la sută sau cu 286,9 mii lei mai puțin față de cheltuielile prevăzute. Executarea mai mica a cheltuielilor a fost înregistrată la activitatea ” Protecția socială a angajaților în caz de șomaj tehnic” – cu 272,6 mii lei (86,3 la sută).

### **3.1 Performanța pe subprograme, conform Raportului privind performanța pe subprograme (Forma FD-053)**

Casa Națională de Asigurări Sociale, conform prevederilor legale, administrează bugetul asigurărilor sociale de stat și implementează subprogramele în conformitate cu obiectivele și indicatorii de performanță aprobați.

Datele privind performanța realizată în raport cu obiectivele asumate pe subprograme se prezintă în Raportul de performanță la situația din 01 ianuarie 2024 (se anexează), aprobat prin Ordinul Ministerului Finanțelor nr. 216/2015.

### C. Situația decontărilor

În urma efectuării analizei stării decontărilor s-a constatat, că conform situației la 01.01.2024, datoriile, înregistrate în raportul privind executarea bugetului asigurărilor sociale de stat la partea de cheltuieli și active nefinanciare, constituie suma de 198179,4 mii lei, iar creanțele – 22021,3 mii lei.

Datoria față de beneficiarii de drepturi sociale și la cheltuieli pentru taxa de comision și serviciile de distribuire constituie suma de 178639,5 mii lei.

Datoria față de beneficiarii de prestații de asigurări sociale a constituit suma de 87424,3 mii lei, iar față de beneficiarii de prestații de asistență socială – 68238,1 mii lei, .

Tabelul 19. Datoria față de beneficiarii de prestații la 01.01.2024

(mii lei)

|                                       |                |
|---------------------------------------|----------------|
| <i>Prestații de asigurări sociale</i> |                |
| Pensii de asigurări sociale           | 36452,7        |
| Indemnizații de asigurări sociale     | 50971,6        |
| <b>TOTAL</b>                          | <b>87424,3</b> |
| <i>Prestații de asistență socială</i> |                |
| Pensii de asistență socială           | 931,8          |
| Alocații                              | 10730,2        |
| Indemnizații de asistență socială     | 20408,4        |
| Compensații                           | 23710,7        |
| Ajutoare bănești                      | 5497,3         |
| Alte prestații de asistență socială   | 6959,7         |
| <b>TOTAL</b>                          | <b>68238,1</b> |

Formarea datoriei față de beneficiari la situația de 01.01.2024, se explică prin faptul că, pe parcursul anului 2023 nu toți beneficiarii, cărora li s-au calculat prestațiile sociale cuvenite (pensii, indemnizații, compensații, alocații etc.) s-au adresat la prestatorii de servicii de plată pentru a le primi. Sumele respective, urmează a fi achitate în anul bugetar următor.

Datoria la taxa de comision (cod 222970) și la serviciile de distribuire (cod 222980) formată în sumă totală de 22977,1 mii lei este determinată de faptul, că utilizarea acestor cheltuieli este în strictă dependență de suma distribuită/achitată a prestațiilor sociale.

Conform prevederilor actelor normative, la finele fiecărei luni, sumele prestațiilor sociale stabilite și neprimite de beneficiar în decurs de 12 luni consecutive, se suspendă și se reflectă la conturi extrabilanțiere.

Plata prestațiilor se reia în baza cererii depuse de beneficiar și se achită, retroactiv, pentru un termen ce nu depășește trei ani calendaristici din luna adresării (cu excepția pensiilor – fără termen), dar nu mai devreme de luna suspendării. Soldul datoriilor plăților suspendate se micșorează cu suma prestațiilor reluate.

**Tabelul 20. Datorii suspendate față de beneficiarii de prestații sociale**

(mii lei)

|                                       |                |
|---------------------------------------|----------------|
| <i>Prestații de asigurări sociale</i> |                |
| Pensii de asigurări sociale           | 24098,8        |
| Indemnizații de asigurări sociale     | 26346,8        |
| <b>TOTAL</b>                          | <b>50445,6</b> |
| <i>Prestații de asistență socială</i> |                |
| Pensii de asistență socială           | 165,3          |
| Indemnizații de asistență socială     | 6995,2         |
| Compensații                           | 131,5          |
| Alocații                              | 13124,2        |
| Ajutoare bănești                      | 1890,3         |
| Alte prestații de asistență socială   | 3627,1         |
| <b>TOTAL</b>                          | <b>25933,6</b> |

#### **Creanțe interne (cod 41)**

La categoria 41 „Creanțe interne” este atribuită suma de (-51183,9) mii lei, ce reprezintă rambursarea la bugetul de stat a diferenței dintre suma transferurilor pentru acoperirea deficitului bugetului asigurărilor sociale de stat și deficitul real înregistrat la finele anului precedent, precum și a sumei mijloacelor neutilizate în anul precedent, alocate din bugetul de stat pentru prestațiile de asistență socială. Suma respectivă a fost reflectată în planul precizat pe an și în partea de executare.

#### **Datorii interne (cod 51)**

Datoriile interne la situația de 01.01.2024 au constituit 196,7 mii lei și se referă la datoriile privind plata pensiilor și indemnizațiilor transferate în baza acordurilor bilaterale.

#### **Împrumuturi interne între bugete (cod 54)**

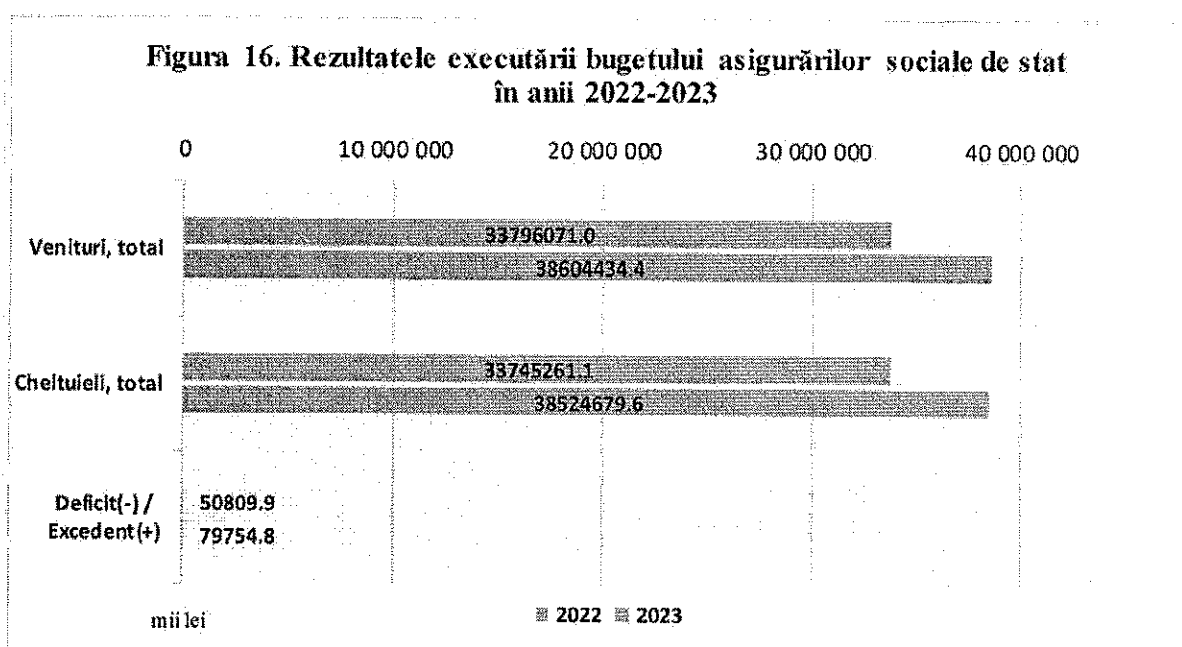
Conform prevederilor articolului 62, alin.2 al Legii finanțelor publice și responsabilității bugetar-fiscale nr. 181/2014, cu scopul acoperirii decalajelor temporare de casă, CNAS poate contracta împrumuturi de la bugetele componente ale bugetului public național cu

scadență în acelaș an bugetar. Astfel, în perioada lunilor noiembrie - decembrie 2023, după utilizarea sumei planificate pentru acoperirea deficitului, a fost contractat de la bugetul de stat (Ministerul Finanțelor) împrumut în sumă totală de 1000000,0 mii lei, care a fost restituit până la sfârșitul anului de gestiune.

#### D. Rezultatul executării bugetului asigurărilor sociale de stat

Executarea bugetului asigurărilor sociale de stat în anul 2023 a început cu un sold de mijloace bănești în sumă de 51183,9 mii lei, care a fost rambursat bugetului de stat (Ministerului Finanțelor), conform prevederilor legale și a fost reflectat la categoria 41 „Creanțe interne” articolul „418130 Rambursarea mijloacelor bugetare din anii precedenți la buget”.

Conform rezultatelor executării, bugetul asigurărilor sociale de stat în anul 2023 s-a soldat (sold bugetar) cu un excedent în sumă de 79754,8 mii lei. Transferurile bugetului de stat pentru acoperirea deficitului bugetului asigurărilor sociale de stat au constituit 5417926,9 mii lei.



Conform executării de facto în anul 2023 excedentul format în sumă de 79754,8 mii lei a fost înregistrat în soldul de mijloace bănești la sfârșitul perioadei cu valoarea de 79951,5 mii lei, luându-se în calcul datoria internă privind plata pensiilor și indemnizațiilor transferate în baza acordurilor bilaterale în sumă de 196,7 mii lei.

### III. Implementarea recomandărilor și executarea cerințelor din Hotărârea Curții de Conturi nr.18 din 25 mai 2023 cu privire la Raportul auditului financiar al Raportului Guvernului privind executarea bugetului asigurărilor sociale de stat în anul 2022

În temeiul Dispoziției Curții de Conturi nr. 63 din 19 decembrie 2022 și în conformitate cu Programul activității de audit pe anul 2022, Raportul privind executarea bugetului asigurărilor sociale de stat în anul 2022 a fost supus auditului extern.

Raportul auditului financiar al Raportului Guvernului privind executarea bugetului asigurărilor sociale de stat în anul 2022 a fost aprobat prin Hotărârea Curții de Conturi nr. 18 din 25 mai 2023, prin intermediul căreia au fost înaintate către Casa Națională de Asigurări Sociale (CNAS) 2 cerințe și 1 recomandare de audit. Nivelul de realizare a acțiunilor întru executarea cerințelor și implementarea recomandărilor în termen constituie 100%.

*Cerința.2.5. CNAS pentru luare de atitudine și asigurarea implementării recomandărilor din Raportul de audit*

În scopul intensificării activităților de control intern suplimentare/funcționale în procesul achitării în termen a indemnizațiilor în cazul decesului unuia dintre soți, lunar, a fost asigurată monitorizarea respectării termenelor de emitere a deciziilor de acordare a indemnizației în cazul decesului unuia dintre soți.

Totodată, a fost elaborată scrisoarea de atenționare către Casele Teritoriale de Asigurări Sociale privind respectarea termenului și perioadei pentru care este stabilită indemnizația în cazul decesului unuia dintre soți, precum și emiterea în termen de 30 de zile de la data depunerii cererii cu toate actele necesare a deciziei de acordare a prestației respective.

În același context, a fost emis lunar, din SI "Protecția Socială", raportul privind respectarea termenelor de acordare a indemnizațiilor în cazul decesului unuia dintre soți.

*Cerința 2.7. Consiliului de Administrație al CNAS pentru documentare cu privire la rezultatele auditului public extern și monitorizare a implementării recomandărilor înaintate*

La data de 04.07.2023 în cadrul ședinței Consiliului de Administrație al Casei Naționale de Asigurări Sociale, membrilor Consiliului au fost prezentate pentru documentare Hotărârea Curții de Conturi nr. 18 din 25.05.2023 și Raportul auditului financiar al Raportului Guvernului privind executarea bugetului asigurărilor sociale de stat în anul 2022.

Totodată, la data de 21.03.2024 în cadrul ședinței Consiliului de Administrație al CNAS a fost prezentată informația cu privire la măsurile întreprinse întru executarea Hotărârii Curții de Conturi sus-menționată.

**Directoare generală  
a Casei Naționale de Asigurări Sociale**



**Elena ȚÎBÎRNĂ**

**BILANȚUL CONTABIL**  
**Casa Națională de Asigurări Sociale**

Denumirea trezoreriei, bugetului, autorității/instituției bugetare

la situația din 31 decembrie 2023

|       |                                     |          |     |
|-------|-------------------------------------|----------|-----|
| s1-s2 | Casa Națională de Asigurări Sociale | codurile | 272 |
| org1  |                                     |          |     |
| org2  |                                     |          |     |

| mii lei         |  |                |                             |   |  |
|-----------------|--|----------------|-----------------------------|---|--|
| Grup de conturi | Denumirea indicatorului  | Codul rîndului | Sold la începutul perioadei | Sold la sfârșitul perioadei pînă la închiderea anuală | Sold la sfârșitul perioadei după închiderea anuală |
| 1               | 2  | 3              | 4                           | 5   | 6  |
| <b>3</b>        | <b>ACTIVE NEFINANCIARE</b>   | <b>1</b>       | <b>x</b>                    | <b>x</b>  | <b>x</b>   |
| <b>31</b>       | <b>MIJLOACE FIXE</b>   | <b>1.1</b>     | <b>x</b>                    | <b>x</b>  | <b>x</b>   |
| 311             | Clădiri  | 1.1.1          | 144407.5                    | 146101.8  | 146101.8   |
| 312             | Construcții speciale   | 1.1.2          |                             |   |  |
| 313             | Instalații de transmisie   | 1.1.3          |                             |   |  |
| 314             | Mașini și utilaje  | 1.1.4          | 66011.9                     | 68137.2   | 68137.2  |
| 315             | Mijloace de transport  | 1.1.5          | 7702.4                      | 7702.4  | 7702.4   |
| 316             | Unelte și scule, inventar de producere și gospodăresc                  | 1.1.6          | 3358.8                      | 4184.4  | 4184.4   |
| 317             | Active nemateriale   | 1.1.7          | 87714.3                     | 91970.8   | 91970.8  |
| 318             | Alte mijloace fixe   | 1.1.8          | 28117.0                     | 27830.4   | 27830.4  |
| 319             | Investiții capitale în active în curs de execuție                      | 1.1.9          |                             |   |  |
|                 | <b>TOTAL MIJLOACE FIXE</b>   | <b>1.1.999</b> | <b>337311.9</b>             | <b>345927.0</b>                                       | <b>345927.0</b>                                    |
| <b>39</b>       | <b>UZURA MIJLOACELOR FIXE ȘI AMORTIZAREA ACTIVELOR</b>                 | <b>1.2</b>     | <b>x</b>                    | <b>x</b>  | <b>x</b>   |
| 391             | Uzura mijloacelor fixe   | 1.2.1          | 139735.2                    | 144667.4  | 144667.4   |
| 392             | Amortizarea activelor nemateriale                                      | 1.2.2          | 85772.7                     | 90005.1   | 90005.1  |
|                 | <b>TOTAL UZURA MIJLOACELOR FIXE ȘI AMORTIZAREA</b>                     | <b>1.2.999</b> | <b>225507.9</b>             | <b>234672.5</b>                                       | <b>234672.5</b>                                    |
|                 | <b>Valoarea de bilanț a mijloacelor fixe (1.3 = 1.1.999 - 1.2.999)</b> | <b>1.3</b>     | <b>111804.0</b>             | <b>111254.5</b>                                       | <b>111254.5</b>                                    |
| <b>32</b>       | <b>REZERVE MATERIALE ALE STATULUI</b>                                  | <b>1.4</b>     | <b>x</b>                    | <b>x</b>  | <b>x</b>   |
| 321             | Rezervele materiale de stat  | 1.4.1          |                             |   |  |
| 322             | Rezerve de mobilizare  | 1.4.2          |                             |   |  |
| 323             | Alte rezerve materiale   | 1.4.3          |                             |   |  |
|                 | <b>TOTAL REZERVE DE STAT (1.4.999=1.4.1+1.4.2+1.4.3)</b>               | <b>1.4.999</b> | <b>0.0</b>                  | <b>0.0</b>  | <b>0.0</b>   |
| <b>33</b>       | <b>STOCURI DE MATERIALE CIRCULANTE</b>                                 | <b>1.5</b>     | <b>x</b>                    | <b>x</b>  | <b>x</b>   |
| 331             | Combustibil, carburanți și lubrifianți                                 | 1.5.1          | 25.2                        | 28.9  | 28.9   |
| 332             | Piese de schimb  | 1.5.2          | 1389.6                      | 1860.2  | 1860.2   |
| 333             | Produse alimentare   | 1.5.3          |                             |   |  |
| 334             | Medicamente și materiale sanitare                                      | 1.5.4          |                             |   |  |
| 335             | Materiale pentru scopuri didactice, științifice și alte scopuri        | 1.5.5          |                             |   |  |
| 336             | Materiale de uz gospodăresc și rechizite de birou                      | 1.5.6          | 4198.5                      | 4272.0  | 4272.0   |
| 337             | Materiale de construcție   | 1.5.7          |                             |   |  |
| 338             | Accesorii de pal, îmbrăcăminte, încălzăminte                           | 1.5.8          |                             |   |  |
| 339             | Alte materiale   | 1.5.9          | 2.2                         | 3.2   | 3.2  |
|                 | <b>TOTAL STOCURI DE MATERIALE CIRCULANTE</b>                           | <b>1.5.999</b> | <b>5615.5</b>               | <b>6164.3</b>   | <b>6164.3</b>                                      |
| <b>34</b>       | <b>PRODUCȚIE ÎN CURS DE EXECUȚIE, PRODUSE ȘI PRODUCȚIE FINITĂ,</b>     | <b>1.6</b>     | <b>x</b>                    | <b>x</b>  | <b>x</b>   |
| 341             | Producție în curs de execuție  | 1.6.1          |                             |   |  |
| 342             | Animale tinere și la îngrășat  | 1.6.2          |                             |   |  |
| 343             | Produse finite ale unităților de producție                             | 1.6.3          |                             |   |  |
| 344             | Producție finită a gospodăriilor agricole auxiliare                    | 1.6.4          |                             |   |  |
| 345             | Produse semifabricate  | 1.6.5          |                             |   |  |
|                 | <b>TOTAL PRODUCȚIE ÎN CURS DE EXECUȚIE, PRODUSE ȘI</b>                 | <b>1.6.999</b> | <b>0.0</b>                  | <b>0.0</b>  | <b>0.0</b>   |
| <b>35</b>       | <b>MĂRFURI</b>   | <b>1.7</b>     | <b>x</b>                    | <b>x</b>  | <b>x</b>   |
| 351             | Mărfuri  | 1.7.1          |                             |   |  |
|                 | <b>TOTAL MĂRFURI (1.7.999=1.7.1)</b>                                   | <b>1.7.999</b> | <b>0.0</b>                  | <b>0.0</b>  | <b>0.0</b>   |
| <b>36</b>       | <b>VALORI</b>  | <b>1.8</b>     | <b>x</b>                    | <b>x</b>  | <b>x</b>   |
| 361             | Metale și pietre prețioase   | 1.8.1          |                             |   |  |
| 362             | Articole de joaierie   | 1.8.2          |                             |   |  |
| 363             | Activele moștenirii culturale  | 1.8.3          |                             |   |  |
| 364             | Alte valori  | 1.8.4          |                             |   |  |
|                 | <b>TOTAL VALORI (1.8.999=1.8.1+1.8.2+1.8.3+1.8.4)</b>                  | <b>1.8.999</b> | <b>0.0</b>                  | <b>0.0</b>  | <b>0.0</b>   |
| <b>37</b>       | <b>ACTIVE NEPRODUCTIVE</b>   | <b>1.9</b>     | <b>x</b>                    | <b>x</b>  | <b>x</b>   |
| 371             | Terenuri   | 1.9.1          | 12039.1                     | 12039.1   | 12039.1  |
| 372             | Resurse naturale   | 1.9.2          |                             |   |  |
|                 | <b>TOTAL ACTIVE NEPRODUCTIVE (1.9.999=1.9.1+1.9.2)</b>                 | <b>1.9.999</b> | <b>12039.1</b>              | <b>12039.1</b>  | <b>12039.1</b>                                     |
|                 | <b>TOTAL ACTIVE NEFINANCIARE</b>                                       | <b>2</b>       | <b>129458.6</b>             | <b>129457.9</b>                                       | <b>129457.9</b>                                    |
| <b>4</b>        | <b>ACTIVE FINANCIARE</b>   | <b>3</b>       | <b>x</b>                    | <b>x</b>  | <b>x</b>   |
| 41              | CREANȚE INTERNE  | 3.1            | x                           | x   | x  |

| Grup de conturi | Denumirea indicatorului   | Codul rindului | Sold la începutul perioadei | Sold la sfârșitul perioadei până la închiderea anuală | Sold la sfârșitul perioadei după închiderea anuală |
|-----------------|---|----------------|-----------------------------|---|--|
| 1               | 2   | 3              | 4                           | 5   | 6  |
| 413             | Valori mobiliare de stat (cu excepția acțiunilor) procurate pe piața primară                  | 3.1.1          |                             |   |  |
| 414             | Garanții de stat interne  | 3.1.2          |                             |   |  |
| 415             | Acțiuni și alte forme de participare în capital în interiorul țării                           | 3.1.3          |                             |   |  |
| 418             | Alte creanțe interne ale bugetului  | 3.1.4          |                             |   |  |
| 419             | Alte creanțe ale instituțiilor bugetare   | 3.1.5          | 2324389.6                   | 2672710.2   | 2672710.2  |
|                 | <b>TOTAL CREAŢE INTERNE (3.1.999=3.1.1+3.1.2+3.1.3+3.1.4+3.1.5)</b>                           | <b>3.1.999</b> | <b>2324389.6</b>            | <b>2672710.2</b>                                      | <b>2672710.2</b>                                   |
| 42              | DIFERENȚA DE CURS VALUTAR   | 3.2            | x                           | x   | x  |
| 421             | Diferența de curs pozitivă  | 3.2.1          | x                           |   | x  |
| 422             | Diferența de curs negativă  | 3.2.2          | x                           |   | x  |
| 423             | Diferența de curs pozitivă pentru mijloacele temporar intrate în posesia instituțiilor        | 3.2.3          | x                           |   | x  |
| 424             | Diferența de curs negativă pentru mijloacele temporar intrate în posesia instituțiilor        | 3.2.4          | x                           |   | x  |
|                 | <b>TOTAL DIFERENȚA DE CURS VALUTAR</b>  | <b>3.2.999</b> | <b>x</b>                    | <b>0.0</b>  | <b>x</b>   |
| 43              | MIJLOACE BĂNEȘTI  | 3.3            | x                           | x   | x  |
| 431             | Conturi curente în sistemul trezorerial   | 3.3.1          | 50807.2                     | 79559.6   | 79559.6  |
| 432             | Conturi curente în afara sistemului trezorerial   | 3.3.2          | 376.7                       | 391.9   | 391.9  |
| 433             | Depozite  | 3.3.3          |                             |   |  |
| 434             | Casa  | 3.3.4          | 21.9                        | 84.4  | 84.4   |
| 435             | Sume în drum  | 3.3.5          |                             |   |  |
| 436             | Acreditiv   | 3.3.6          |                             |   |  |
| 439             | Alte valori și mijloace bănești   | 3.3.7          | 260.4                       | 377.1   | 377.1  |
|                 | <b>TOTAL MIJLOACE BĂNEȘTI</b>   | <b>3.3.999</b> | <b>51466.2</b>              | <b>80413.0</b>  | <b>80413.0</b>                                     |
| 44              | CREDITE INTERNE ÎNTRU BUGETE  | 3.4            | x                           | x   | x  |
| 441             | Credite între bugetul de stat și bugetele locale  | 3.4.1          | x                           |   | x  |
| 442             | Credite în cadrul bugetului consolidat central  | 3.4.2          | x                           |   | x  |
| 443             | Credite între bugetele locale în cadrul unei unități administrativ-teritoriale                | 3.4.3          | x                           |   | x  |
| 444             | Credite între bugetele locale a diferitor unități administrativ-teritoriale                   | 3.4.4          | x                           |   | x  |
|                 | <b>TOTAL CREDITE INTERNE ÎNTRU BUGETE</b>   | <b>3.4.999</b> | <b>x</b>                    | <b>0.0</b>  | <b>x</b>   |
| 45              | CREDITE INTERNE INSTITUȚIILOR NEFINANCIARE ȘI   | 3.5            | x                           | x   | x  |
| 451             | Credite instituțiilor nefinanciare  | 3.5.1          | x                           |   | x  |
| 452             | Credite instituțiilor financiare  | 3.5.2          | x                           |   | x  |
|                 | <b>TOTAL CREDITE INTERNE INSTITUȚIILOR NEFINANCIARE ȘI</b>                                    | <b>3.5.999</b> | <b>x</b>                    | <b>0.0</b>  | <b>x</b>   |
| 46              | ÎMPRUMUTURI REREDITATE INTERNE ÎNTRU BUGETE   | 3.6            | x                           | x   | x  |
| 461             | Împrumuturi recreditate între bugetul de stat și bugetele locale                              | 3.6.1          | x                           |   | x  |
| 463             | Împrumuturi recreditate între bugetele locale în cadrul unei unități                          | 3.6.2          | x                           |   | x  |
| 464             | Împrumuturi recreditate între bugetele locale ale diferitor unități administrativ-teritoriale | 3.6.3          | x                           |   | x  |
|                 | <b>TOTAL ÎMPRUMUTURI REREDITATE INTERNE ÎNTRU BUGETE</b>                                      | <b>3.6.999</b> | <b>x</b>                    | <b>0.0</b>  | <b>x</b>   |
| 47              | ÎMPRUMUTURI REREDITATE INSTITUȚIILOR NEFINANCIARE ȘI  | 3.7            | x                           | x   | x  |
| 471             | Împrumuturi recreditate instituțiilor nefinanciare  | 3.7.1          | x                           |   | x  |
| 472             | Împrumuturi recreditate instituțiilor financiare  | 3.7.2          | x                           |   | x  |
|                 | <b>TOTAL ÎMPRUMUTURI REREDITATE INSTITUȚIILOR</b>   | <b>3.7.999</b> | <b>x</b>                    | <b>0.0</b>  | <b>x</b>   |
| 48              | CREANȚE EXTERNE   | 3.8            | x                           | x   | x  |
| 483             | Valori mobiliare procurate pe piața externă   | 3.8.1          |                             |   |  |
| 484             | Garanții externe  | 3.8.2          |                             |   |  |
| 485             | Acțiuni și alte forme de participare în capital peste hotare                                  | 3.8.3          |                             |   |  |
| 488             | Alte creanțe externe ale bugetului  | 3.8.4          |                             |   |  |
|                 | <b>TOTAL CREAŢE EXTERNE (3.8.999=3.8.1+3.8.2+3.8.3+3.8.4)</b>                                 | <b>3.8.999</b> | <b>0.0</b>                  | <b>0.0</b>  | <b>0.0</b>   |
| 49              | CREDITE EXTERNE   | 3.9            | x                           | x   | x  |
| 495             | Credite externe acordate  | 3.9.1          | x                           |   | x  |
|                 | <b>TOTAL CREDITE EXTERNE (3.9.999=3.9.1)</b>  | <b>3.9.999</b> | <b>0.0</b>                  | <b>0.0</b>  | <b>0.0</b>   |
|                 | <b>TOTAL ACTIVE FINANCIARE</b>  | <b>4</b>       | <b>2375855.8</b>            | <b>2753123.2</b>                                      | <b>2753123.2</b>                                   |
|                 | <b>TOTAL ACTIV (5=2+4)</b>  | <b>5</b>       | <b>2505314.4</b>            | <b>2882581.1</b>                                      | <b>2882581.1</b>                                   |
| 5               | DATORII   | 6              | x                           | x   | x  |
| 51              | DATORII INTERNE   | 6.1            | x                           | x   | x  |
| 513             | Valori mobiliare de stat cu excepția acțiunilor   | 6.1.1          |                             |   |  |
| 514             | Garanții de stat interne  | 6.1.2          |                             |   |  |
| 515             | Valori mobiliare emise de autoritățile publice locale   | 6.1.3          |                             |   |  |
| 518             | Alte datorii interne ale bugetului  | 6.1.4          |                             |   |  |
| 519             | Alte datorii ale instituțiilor bugetare   | 6.1.5          | 366598.0                    | 426982.6  | 426982.6   |
|                 | <b>TOTAL DATORII INTERNE (6.1.999=6.1.1+6.1.2+6.1.3+6.1.4+6.1.5)</b>                          | <b>6.1.999</b> | <b>366598.0</b>             | <b>426982.6</b>                                       | <b>426982.6</b>                                    |
| 54              | ÎMPRUMUTURI INTERNE ÎNTRU BUGETE  | 6.2            | x                           | x   | x  |
| 541             | Împrumuturi între bugetul de stat și bugetele locale  | 6.2.1          | x                           |   | x  |
| 542             | Împrumuturi în cadrul bugetului consolidat central  | 6.2.2          | x                           |   | x  |
| 543             | Împrumuturi între bugetele locale în cadrul unei unități administrativ-teritoriale            | 6.2.3          | x                           |   | x  |
| 544             | Împrumuturi între bugetele locale a diferitor unități administrativ-teritoriale               | 6.2.4          | x                           |   | x  |
|                 | <b>TOTAL ÎMPRUMUTURI INTERNE ÎNTRU BUGETE</b>   | <b>6.2.999</b> | <b>x</b>                    | <b>0.0</b>  | <b>x</b>   |
| 55              | ÎMPRUMUTURI INTERNE INSTITUȚIILOR NEFINANCIARE ȘI   | 6.3            | x                           | x   | x  |
| 551             | Împrumuturi interne de la instituțiile nefinanciare   | 6.3.1          | x                           |   | x  |
| 552             | Împrumuturi interne de la instituțiile financiare   | 6.3.2          | x                           |   | x  |
| 553             | Împrumuturi de la banca națională a moldovei cu garanția valorilor mobiliare                  | 6.3.3          | x                           |   | x  |
| 554             | Alte împrumuturi  | 6.3.4          | x                           |   | x  |
| 555             | Împrumuturi din disponibilul mijloacelor temporar intrate în posesia instituțiilor            | 6.3.5          | x                           |   | x  |
|                 | <b>TOTAL ÎMPRUMUTURI INTERNE INSTITUȚIILOR NEFINANCIARE</b>                                   | <b>6.3.999</b> | <b>x</b>                    | <b>0.0</b>  | <b>x</b>   |
| 56              | ÎMPRUMUTURI REREDITATE INTERNE ÎNTRU BUGETE   | 6.4            | x                           | x   | x  |
| 561             | Împrumuturi recreditate între bugetul de stat și bugetele locale                              | 6.4.1          | x                           |   | x  |

| Grup de conturi                | Denumirea indicatorului  | Codul rîndului | Sold la începutul perioadei | Sold la sfârșitul perioadei pînă la închiderea anuală | Sold la sfârșitul perioadei după închiderea anuală |
|--------------------------------|--|----------------|-----------------------------|---|--|
| 1                              | 2  | 3              | 4                           | 5   | 6  |
| 563                            | Imprumuturi recreditate între bugetele locale în cadrul unei unități               | 6.4.2          | x                           |   | x  |
| 564                            | Imprumuturi recreditate între bugetele locale ale diferitor unități administrative | 6.4.3          | x                           |   | x  |
|                                | <b>TOTAL ÎMPRUMUTURI REREDITATE INTERNE ÎN TRE BUGETE</b>                          | 6.4.999        | x                           | 0.0   | x  |
| 57                             | <b>ÎMPRUMUTURI INTERNE REREDITATE ÎNSTITUȚIILOR</b>                                | 6.5            | x                           | x   | x  |
| 571                            | Imprumuturi interne recreditate instituțiilor nefinanciare                         | 6.5.1          | x                           |   | x  |
| 572                            | Imprumuturi recreditate instituțiilor financiare                                   | 6.5.2          | x                           |   | x  |
|                                | <b>TOTAL ÎMPRUMUTURI INTERNE REREDITATE ÎNSTITUȚIILOR</b>                          | 6.5.999        | x                           | 0.0   | x  |
| 58                             | <b>DATORII EXTERNE</b>   | 6.6            | x                           | x   | x  |
| 583                            | Valori mobiliare de stat emise pe piața externă                                    | 6.6.1          |                             |   |  |
| 584                            | Garanții externe   | 6.6.2          |                             |   |  |
| 588                            | Alte datorii externe ale bugetului   | 6.6.3          |                             |   |  |
|                                | <b>TOTAL DATORII EXTERNE (6.6.999=6.6.1+6.6.2+6.6.3)</b>                           | 6.6.999        | 0.0                         | 0.0   | 0.0  |
| 59                             | <b>ÎMPRUMUTURI EXTERNE</b>   | 6.7            | x                           | x   | x  |
| 595                            | Imprumuturi externe  | 6.7.1          | x                           |   | x  |
|                                | <b>TOTAL ÎMPRUMUTURI EXTERNE (6.7.999=6.7.1)</b>                                   | 6.7.999        | x                           | 0.0   | x  |
|                                | <b>TOTAL DATORII (7=6.1.999+6.2.999+6.3.999+6.4.999+6.5.999+6.6.999+6.7.999)</b>   | 7              | 366598.0                    | 426982.6  | 426982.6   |
| 6                              | <b>MIJLOACE TRANSMISE ȘI PRIMITE ÎN TRE CONTURI</b>                                | 8              | x                           | x   | x  |
| 61                             | <b>MIJLOACE TRANSMISE ȘI PRIMITE ÎN TRE CONTURI ÎN CADRUL</b>                      | 8.1            | x                           | x   | x  |
| 611                            | Mijloace transmise /primite între Trezoreria de Stat și trezoreriile teritoriale   | 8.1.1          |                             |   |  |
| 612                            | Mijloace transmise /primite între Trezoreria de Stat și instituții bugetare        | 8.1.2          |                             |   |  |
| 613                            | Mijloace transmise /primite în cadrul unei instituții bugetare                     | 8.1.3          |                             |   |  |
| 614                            | Mijloace transmise /primite între diferite instituții bugetare                     | 8.1.4          |                             |   |  |
| 615                            | Mijloace transmise din solduri la începutul anului                                 | 8.1.5          |                             |   |  |
| 616                            | Mijloace transmise/primite în cadrul unei instituții bugetare pentru mijloacele    | 8.1.6          |                             |   |  |
| 619                            | Alte mijloace transmise /primite   | 8.1.7          |                             |   |  |
|                                | <b>TOTAL MIJLOACE TRANSMISE ȘI PRIMITE ÎN TRE CONTURI ÎN CADRUL</b>                | 8.1.999        |                             |   |  |
| 62                             | <b>MIJLOACE TRANSMISE ȘI PRIMITE ÎN TRE CONTURI ÎN CADRUL</b>                      | 8.2            |                             |   |  |
| 63                             | <b>MIJLOACE TRANSMISE ȘI PRIMITE ÎN TRE CONTURI ÎN CADRUL</b>                      | 8.3            |                             |   |  |
|                                | <b>TOTAL MIJLOACE TRANSMISE ȘI PRIMITE ÎN TRE CONTURI</b>                          | 9              |                             |   |  |
| 7                              | <b>REZULTATE</b>   | 10             | x                           | x   | x  |
| 71                             | <b>REZULTATUL EXECUTĂRII DE CASĂ A BUGETELOR</b>                                   | 10.1           | x                           | x   | x  |
| 711                            | Rezultatul executării de casă a bugetelor din anul curent                          | 10.1.1         | x                           |   |  |
| 712                            | Rezultatul executării de casă a bugetelor din anii precedenți                      | 10.1.2         |                             |   |  |
| 713                            | Corectarea rezultatelor anilor precedenți ale executării de casă a bugetelor       | 10.1.3         |                             |   |  |
| 714                            | Rezultatul executării de casă a mijloacelor temporar intrate în posesia            | 10.1.4         |                             |   |  |
| 715                            | Rezultatul executării de casă a mijloacelor temporar intrate în posesia            | 10.1.5         |                             |   |  |
|                                | <b>TOTAL REZULTATUL EXECUTĂRII DE CASĂ A BUGETELOR</b>                             | 10.1.999       |                             |   |  |
| 72                             | <b>REZULTATUL FINANCIAR AL INSTITUȚIEI BUGETARE</b>                                | 10.2           | x                           | x   |  |
| 721                            | Rezultatul financiar al instituției publice din anul curent                        | 10.2.1         |                             | 316882.1  |  |
| 722                            | Rezultatul financiar al instituției publice din anii precedenți                    | 10.2.2         | 2138716.4                   | 2138716.4   | 2455598.5  |
| 723                            | Corectarea rezultatelor anilor precedenți ale instituțiilor bugetare               | 10.2.3         |                             |   |  |
|                                | <b>TOTAL REZULTATUL FINANCIAR AL INSTITUȚIEI BUGETARE</b>                          | 10.2.999       | 2138716.4                   | 2455598.5   | 2455598.5  |
|                                | <b>TOTAL REZULTATE (11=10.1.999+10.2.999)</b>                                      | 11             | 2138716.4                   | 2455598.5   | 2455598.5  |
|                                | <b>TOTAL PASIV (12=7+9+11)</b>   | 12             | 2505314.4                   | 2882581.1   | 2882581.1  |
| <b>CONTURI EXTRABILANTIÈRE</b> |  |                |                             |   |  |
| 8                              | <b>CONTURI EXTRABILANTIÈRE</b>   | 13             | x                           | x   | x  |
| 811110                         | Creanțe privind creditarea bugetelor de alt nivel                                  | 13.1           |                             |   |  |
| 811120                         | Creanțe privind creditarea instituțiilor nefinanciare                              | 13.2           |                             |   |  |
| 811130                         | Creanțe privind creditarea altor instituții și organizații                         | 13.3           |                             |   |  |
| 811140                         | Creanțe ale băncilor comerciale în proces de lichidare                             | 13.4           |                             |   |  |
| 811210                         | Creanțe privind garanțiile pentru împrumuturile interne                            | 13.5           |                             |   |  |
| 811220                         | Creanțe privind garanțiile pentru împrumuturile externe                            | 13.6           |                             |   |  |
| 811310                         | Creanțe ale bugetelor pentru împrumuturile recreditate din surse externe           | 13.7           |                             |   |  |
| 811320                         | Creanțe ale instituțiilor nefinanciare pentru împrumuturile recreditate din surse  | 13.8           |                             |   |  |
| 811330                         | Creanțe ale instituțiilor financiare pentru împrumuturile recreditate din surse    | 13.9           |                             |   |  |
| 811410                         | Creanțe privind mijloacele bănești primite de la buget în baza hotărârilor         | 13.10          |                             |   |  |
| 811420                         | Creanțe ale contribuabililor   | 13.11          |                             |   |  |
| 811430                         | Creanțe privind cauziunile transferate   | 13.12          |                             |   |  |
| 811460                         | Valoarea capitalului subscris în organizațiile internaționale în care Republica    | 13.13          |                             |   |  |
| 812110                         | Datoria bugetului de stat privind valorile mobiliare de stat emise pe piața        | 13.14          |                             |   |  |
| 812120                         | Datoria bugetului de stat privind valorile mobiliare de stat convertite            | 13.15          |                             |   |  |
| 812130                         | Datoria bugetului de stat privind valorile mobiliare de stat emise pentru unele    | 13.16          |                             |   |  |
| 812211                         | Datoria privind împrumuturile acordate de alte bugete                              | 13.17          |                             |   |  |
| 812212                         | Datoria privind împrumuturile acordate de instituții financiare                    | 13.18          |                             |   |  |
| 812213                         | Datoria privind alte împrumuturi   | 13.19          |                             |   |  |
| 812221                         | Datoria privind împrumuturile externe acordate de alte state și organizații        | 13.20          |                             |   |  |
| 812222                         | Datoria privind împrumuturile externe acordate de organizații financiare           | 13.21          |                             |   |  |
| 812223                         | Datoria privind împrumuturile recreditate din surse externe                        | 13.22          |                             |   |  |
| 812229                         | Datoria privind alte împrumuturi externe   | 13.23          |                             |   |  |
| 812330                         | Datoria privind transferurile peste hotare   | 13.24          |                             |   |  |
| 812410                         | Datoria privind alte surse interne   | 13.25          |                             |   |  |

| Grup de conturi | Denumirea indicatorului   | Codul rindului | Sold la începutul perioadei | Sold la sfârșitul perioadei pînă la închiderea anuală | Sold la sfârșitul perioadei după închiderea anuală |
|-----------------|---|----------------|-----------------------------|---|--|
| 1               | 2   | 3              | 4                           | 5   | 6  |
| 812420          | Datoria privind despăgubirile civile  | 13.26          |                             |   |  |
| 812430          | Datoria bugetului de stat privind soldul nefinanțat al activității vamale din     | 13.27          |                             |   |  |
| 812440          | Datoria bugetului de stat privind soldul mijloacelor în fondul rutier             | 13.28          |                             |   |  |
| 812450          | Datoria bugetului de stat privind taxa pe valoare adăugată                        | 13.29          |                             |   |  |
| 812460          | Valoarea capitalului subscris în organizațiile internaționale în care Republica   | 13.30          |                             |   |  |
| 812490          | Datoria bugetului de stat privind drepturile de import-export achitate în avans   | 13.31          |                             |   |  |
| 821100          | Angajamente ale bugetului de stat   | 13.32          |                             |   |  |
| 821200          | Angajamente ale bugetului asigurărilor sociale de stat                            | 13.33          |                             |   |  |
| 821300          | Angajamente ale fondurilor asigurărilor obligatorii de asistență medicală         | 13.34          |                             |   |  |
| 821400          | Angajamente ale bugetelor locale de nivelul II                                    | 13.35          |                             |   |  |
| 821500          | Angajamente ale bugetelor locale de nivelul I                                     | 13.36          |                             |   |  |
| 822100          | Active luate în locașune/arendă   | 13.37          |                             |   |  |
| 822210          | Valori în mărfuri și materiale primite în custodie                                | 13.38          |                             |   |  |
| 822220          | Premii și cupe sportive transmisibile   | 13.39          |                             |   |  |
| 822230          | Valori primite în custodie de la condamnați                                       | 13.40          |                             |   |  |
| 822300          | Formulare de valoare  | 13.41          |                             |   |  |
| 822410          | Restanțele studenților și elevilor pentru valorile materiale nerestituite         | 13.42          |                             |   |  |
| 822420          | Restanțele anulate ale debitorilor insolvabili                                    | 13.43          |                             |   |  |
| 822430          | Datorii înghețate și egalonate conform actelor normative                          | 13.44          |                             |   |  |
| 822490          | Alte datorii și restanțe extrabilanțiere  | 13.45          |                             |   |  |
| 822510          | Creanțe privind mijloacele Fondului ecologic național                             | 13.46          |                             |   |  |
| 822520          | Creanțe aferente contractelor de parteneriat public-privat                        | 13.47          |                             |   |  |
| 822530          | Active transmise partenerului privat  | 13.48          |                             |   |  |
| 822610          | Datorii față de Fondul ecologic național  | 13.49          |                             |   |  |
| 822710          | Creanțe privind lipsurile și delapidările de mijloace bănești și valori materiale | 13.50          |                             |   |  |
| 822900          | Alte conturi extrabilanțiere  | 13.51          | 53590.2                     | 76379.2   | 76379.2  |
|                 | <b>TOTAL CONTURI EXTRABILANȚIERE</b>  | 13.999         | 53590.2                     | 76379.2   | 76379.2  |

Semnăturile:

Conducătoarea instituției

Contabilă-șefă

Executori:

**TÎBÎRNĂ Elena**

(numele, prenumele)

**COSTIN Elena**

(numele, prenumele)

**COSTIN Elena**

(numele, prenumele)

(semnatura)

(semnatura)

(semnatura)

Raport

privind executarea indicatorilor generali ai bugetului asigurărilor sociale de stat  
 pe anul 2023

(conform anexei nr.1 la Legea bugetului asigurărilor sociale de stat pe anul 2023)

mii lei

| Denumirea  | Cod<br>Eco | Plan              |                   |                   | Executat         | Executat față de precizat |           |
|--|------------|-------------------|-------------------|-------------------|------------------|---------------------------|-----------|
|  |            | Aprobat pe<br>an  | Precizat pe<br>an | Executat          |                  | devieri<br>(+/-)          | în<br>% % |
| <i>A</i>   | <i>1</i>   | <i>2</i>          | <i>3</i>          | <i>4</i>          | <i>5=4-3</i>     | <i>6=4/3</i>              |           |
| I. Venituri, total                                 | 1          | 38735604.7        | 38870665.7        | 38604434.4        | -266231.3        | 99.3                      |           |
| <i>inclusiv transferuri de la BS</i>               | <i>19</i>  | <i>17169869.3</i> | <i>16829730.3</i> | <i>16511597.0</i> | <i>-318133.3</i> | <i>98.1</i>               |           |
| II. Cheltuieli, total                              | 2+3        | 38735604.7        | 38870665.7        | 38524679.6        | -345986.1        | 99.1                      |           |
| <i>inclusiv cheltuieli de personal</i>             | <i>21</i>  | <i>214425.6</i>   | <i>214425.6</i>   | <i>209361.0</i>   | <i>-5064.6</i>   | <i>97.6</i>               |           |
| III. Sold bugetar                                  | 1-(2+3)    | 0.0               | 0.0               | 79754.8           | 79754.8          |                           |           |
| IV. Sursele de finanțare, total                    | 4+5+9      | 0.0               | 0.0               | -79754.8          | -79754.8         |                           |           |
| Active financiare                                  | 4          | 0.0               | -51183.9          | -51183.9          | 0.0              | 100.0                     |           |
| Creanțe interne                                    | 41         | 0.0               | -51183.9          | -51183.9          | 0.0              | 100.0                     |           |
| Alte creanțe interne ale bugetului                 | 418        | 0.0               | -51183.9          | -51183.9          | 0.0              | 100.0                     |           |
| Datorii  | 5          | 0.0               | 0.0               | 196.7             | 196.7            |                           |           |
| Datorii interne                                    | 51         |                   |                   | 196.7             | 196.7            |                           |           |
| Alte datorii interne ale bugetului                 | 518        |                   |                   | 196.7             | 196.7            |                           |           |
| împrumuturi interne între bugete                   | 54         |                   |                   | 0.0               | 0.0              |                           |           |
| împrumuturi în cadrul Bugetului Consolidat Central | 542        |                   |                   | 0.0               | 0.0              |                           |           |
| Modificarea soldului de mijloace bănești           | 9          | 0.0               | 51183.9           | -28767.6          | -79951.5         | -56.2                     |           |
| Sold de mijloace bănești la începutul perioadei    | 91         | 0.0               | 51183.9           | 51183.9           | 0.0              | 100.0                     |           |
| Sold de mijloace bănești la începutul perioadei    | 910        | 0.0               | 51183.9           | 51183.9           | 0.0              | 100.0                     |           |
| Sold de mijloace bănești la sfârșitul perioadei    | 93         | 0.0               | 0.0               | 79951.5           | 79951.5          |                           |           |
| Sold de mijloace bănești la sfârșitul perioadei    | 930        | 0.0               | 0.0               | 79951.5           | 79951.5          |                           |           |

Directoare generală a Casei Naționale de Asigurări Sociale

Elena ȚIBÎRNĂ

Șefă Direcție generală finanțe

Elena COSTIN

Șefă Direcție generală planificare bugetară

Zinaida MANTALUȚA

Raport privind executarea subprogramelor de cheltuieli ale bugetului asigurărilor sociale de stat pe anul 2023  
 (conform anexei nr.2 la Legea bugetului asigurărilor sociale de stat pe anul 2023)

mi lei

| Denumirea   | Cod  | Plan aprobat pe an |            |            |            | Plan precizat pe an |            |            |            | Executat   |           |        |           | Executat față de precizat pe an |           |               |         |    |    |
|---|------|--------------------|------------|------------|------------|---------------------|------------|------------|------------|------------|-----------|--------|-----------|---------------------------------|-----------|---------------|---------|----|----|
|   |      | total              |            | inclusiv   |            | total               |            | inclusiv   |            | total      |           | BASS   |           | BS                              |           | devieri (+/-) |         | %  |    |
|   |      | 1                  | 2          | 3          | 4          | 5                   | 6          | 7          | 8          | 9          | 10        | 11-8,5 | 12-8,5    | 13-9,6                          | 14-9,6    | 15-10,7       | 16-10,7 | 17 | 18 |
| <b>I. Cheltuieli, total</b>                           |      | 38735604.7         | 27833127.6 | 10902477.1 | 38870665.7 | 27799827.6          | 11070838.1 | 38524679.6 | 27590842.8 | 10933836.8 | -345986.1 | 99.1   | -208984.8 | 99.2                            | -137001.3 | 98.8          |         |    |    |
| Protecția socială                                     | 90   | 38735604.7         | 27833127.6 | 10902477.1 | 38870665.7 | 27799827.6          | 11070838.1 | 38524679.6 | 27590842.8 | 10933836.8 | -345986.1 | 99.1   | -208984.8 | 99.2                            | -137001.3 | 98.8          |         |    |    |
| Administrația sistemului public de asigurări sociale  | 9002 | 307061.9           | 307061.9   |            | 307061.9   | 307061.9            |            | 277265.0   | 277265.0   |            |           | 90.3   | -29796.9  | 90.3                            | 0.0       | 0.0           |         |    |    |
| Protecția în caz de incapacitate temporară de muncă   | 9003 | 947508.7           | 947508.7   |            | 979532.7   | 979532.7            |            | 933987.2   | 933987.2   |            |           | 95.3   | -4550.5   | 95.3                            | 0.0       | 0.0           |         |    |    |
| Protecția persoanelor în etate                        | 9004 | 25963387.9         | 20617214.3 | 5346173.6  | 25936607.8 | 20686706.9          | 5249900.9  | 25880374.2 | 20649565.6 | 5230808.6  | -56233.6  | 99.8   | -37141.3  | 99.8                            | -19092.3  | 99.6          |         |    |    |
| Protecția în legătură cu pierderea întreținătorului   | 9005 | 508430.9           | 400449.6   | 107981.3   | 586825.5   | 488882.1            | 97943.4    | 577330.4   | 481291.3   | 96039.1    | -9495.1   | 98.4   | -7590.8   | 98.4                            | -1904.3   | 98.1          |         |    |    |
| Protecția familiei și copilului                       | 9006 | 4061940.7          | 2865160.6  | 1196780.1  | 3946017.4  | 2641581.8           | 1304435.6  | 3823245.0  | 2569126.9  | 1254118.1  | -122772.4 | 96.9   | -72454.9  | 97.3                            | -50317.5  | 96.1          |         |    |    |
| Protecția șomerilor                                   | 9008 | 49055.7            | 48944.2    | 111.5      | 78969.3    | 76907.0             | 2062.3     | 70558.1    | 68782.7    | 1775.4     | -8411.2   | 89.3   | -8124.3   | 89.4                            | -286.9    | 86.1          |         |    |    |
| Protecția socială a persoanelor cu dizabilități       | 9010 | 4566650.9          | 2616788.3  | 1949862.6  | 4607158.9  | 2589155.2           | 2018003.7  | 4585862.4  | 2581946.0  | 2003916.4  | -21296.5  | 99.5   | -7209.2   | 99.7                            | -14087.3  | 99.3          |         |    |    |
| Susținerea suplimentară a unor categorii de populație | 9011 | 152964.5           |            | 152964.5   | 150518.4   |                     | 150518.4   | 148592.8   |            | 148592.8   |           | 98.7   | 0.0       | 0.0                             | -1925.6   | 98.7          |         |    |    |
| Protecția socială în cazuri excepționale              | 9012 | 1565082.5          |            | 1565082.5  | 1578006.7  |                     | 1578006.7  | 1536841.0  |            | 1536841.0  |           | 97.4   | 0.0       | 0.0                             | -41165.7  | 97.4          |         |    |    |
| Protecția socială a unor categorii de cetățeni        | 9019 | 613521.0           | 30000.0    | 583521.0   | 699967.1   | 30000.0             | 669967.1   | 690628.5   | 28883.1    | 661745.4   | -9338.6   | 98.7   | -1116.9   | 96.3                            | -8221.7   | 98.8          |         |    |    |

Director generală a Casei Naționale de Asigurări Sociale

*Elena Tibirna*  
 Elena TIBIRNA

Șefa Direcției generale finanțe

Elena COSTIN

Șefa Direcției generale planificare bugetară

*Zinaida Mantaluta*  
 Zinaida MANTALUTA

**Raport**  
privind executarea bugetului asigurărilor sociale de stat  
la situația de 01 ianuarie 2024

Periodicitatea: semestrul I, 9 luni, anual

mii lei

| Denumirea  | ECO        | Plan              |                   | Executat anul curent | Executat față de precizat |              | Executat anul precedent | Executat anul curent față de anul precedent |              |
|--|------------|-------------------|-------------------|----------------------|---------------------------|--------------|-------------------------|---|--------------|
|  |            | Aprobat pe an     | Precizat pe an    |                      | devieri (+/-)             | în %         |                         | devieri (+/-)                               | în %         |
| 1  | 2          | 3                 | 4                 | 5                    | 6                         | 7            | 8                       | 9   | 10           |
| <b>I. VENITURI</b>   | <b>1</b>   | <b>38735604.7</b> | <b>38870665.7</b> | <b>38604434.4</b>    | <b>-266231.3</b>          | <b>99.3</b>  | <b>33796071.0</b>       | <b>4808363.4</b>                            | <b>114.2</b> |
| <b>CONTRIBUȚII ȘI PRIME DE ASIGURĂRI OBLIGATORII</b>   | <b>12</b>  | <b>21164035.4</b> | <b>21495235.4</b> | <b>21524191.3</b>    | <b>28955.9</b>            | <b>100.1</b> | <b>18573343.6</b>       | <b>2950847.7</b>                            | <b>115.9</b> |
| <b>CONTRIBUȚII DE ASIGURĂRI SOCIALE DE STAT OBLIGATORII</b>  | <b>121</b> | <b>21164035.4</b> | <b>21495235.4</b> | <b>21524191.3</b>    | <b>28955.9</b>            | <b>100.1</b> | <b>18573343.6</b>       | <b>2950847.7</b>                            | <b>115.9</b> |
| Contribuții de asigurări sociale de stat obligatorii virate de angajatori  | 121100     | 20951300.0        | 21260300.0        | 21277785.5           | 17485.5                   | 100.1        | 18335593.4              | 2942192.1                                   | 116.0        |
| Contribuții de asigurări sociale de stat obligatorii, virate de persoanele fizice ce își desfășoară activitatea pe cont propriu        | 121310     | 152887.9          | 157683.7          | 149478.0             | -8205.7                   | 94.8         | 128237.7                | 21240.3                                     | 116.6        |
| Contribuții de asigurări sociale de stat individuale virate de persoanele fizice care au încheiat contract individual                  | 121320     | 7235.8            | 5656.5            | 5872.9               | 216.4                     | 103.8        | 4891.5                  | 981.4                                       | 120.1        |
| Contribuții de asigurări sociale de stat obligatorii, virate de titularii de patentă de întreprinzător                                 | 121330     | 52611.7           | 41595.2           | 41578.9              | -16.3                     | 100.0        | 43201.6                 | -1622.7                                     | 96.2         |
| Contribuții de asigurări sociale de stat obligatorii, virate de persoanele fizice, proprietarii de terenuri agricole                   | 121340     | 0.0               | 0.0               | 72.7                 | 72.7                      |              | 201.5                   | -128.8                                      | 36.1         |
| Majorarea de întârziere (penalitatea) calculată pentru neachitarea în termen a contribuțiilor de asigurări sociale de stat obligatorii | 121410     | 0.0               | 30000.0           | 49403.3              | 19403.3                   | 164.7        | 61217.9                 | -11814.6                                    | 80.7         |
| <b>ALTE VENITURI</b>   | <b>14</b>  | <b>401700.0</b>   | <b>545700.0</b>   | <b>568646.1</b>      | <b>22946.1</b>            | <b>104.2</b> | <b>428700.3</b>         | <b>139945.8</b>                             | <b>132.6</b> |
| <b>VENITURI DIN PROPRIETATE</b>  | <b>141</b> | <b>2500.0</b>     | <b>6500.0</b>     | <b>10876.8</b>       | <b>4376.8</b>             | <b>167.3</b> | <b>6014.1</b>           | <b>4862.7</b>                               | <b>180.9</b> |
| Dobânzi și alte plăți încasate   | 1411       | 2500.0            | 6500.0            | 10876.8              | 4376.8                    | 167.3        | 6014.1                  | 4862.7                                      | 180.9        |
| Dobânzi încasate la soldurile mijloacelor bănești la conturile bancare ale bugetului asigurărilor sociale de stat                      | 141115     | 2500.0            | 6500.0            | 10876.8              | 4376.8                    | 167.3        | 6014.1                  | 4862.7                                      | 180.9        |
| <b>VENITURI DIN VÎNZAREA MĂRFURILOR ȘI SERVICIILOR</b>   | <b>142</b> | <b>0.0</b>        | <b>0.0</b>        | <b>132.4</b>         | <b>132.4</b>              |              | <b>54.6</b>             | <b>77.8</b>                                 | <b>242.5</b> |
| Mijloace încasate la bugetul asigurărilor sociale de stat conform documentelor executorii privind răspunderea subsidiară               | 142237     | 0.0               | 0.0               | 17.4                 | 17.4                      |              | 54.6                    | -37.2                                       | 31.9         |
| Recuperarea de la angajator a sumelor plătite necuvenit sub formă de prestații de asigurări sociale                                    | 142238     | 0.0               | 0.0               | 115.0                | 115.0                     |              | 0.0                     | 115.0                                       |              |
| <b>AMENZI ȘI SANCTIUNI</b>   | <b>143</b> | <b>1100.0</b>     | <b>1100.0</b>     | <b>1394.1</b>        | <b>294.1</b>              | <b>126.7</b> | <b>935.7</b>            | <b>458.4</b>                                | <b>149.0</b> |
| Amenzi și sancțiuni contravenționale încasate în bugetul asigurărilor sociale de stat  | 143150     | 100.0             | 20.0              | 7.1                  | -12.9                     | 35.5         | 40.3                    | -33.2                                       | 17.6         |
| Amenzi aferente plăților la bugetul asigurărilor sociale de stat   | 143430     | 1000.0            | 1080.0            | 1387.0               | 307.0                     | 128.4        | 895.4                   | 491.6                                       | 154.9        |
| <b>ALTE VENITURI ȘI VENITURI NEIDENTIFICATE</b>  | <b>145</b> | <b>398100.0</b>   | <b>538100.0</b>   | <b>556242.8</b>      | <b>18142.8</b>            | <b>103.4</b> | <b>421695.9</b>         | <b>134546.9</b>                             | <b>131.9</b> |
| Alte venituri încasate în bugetul asigurărilor sociale de stat   | 145120     | 1000.0            | 1000.0            | 984.4                | -15.6                     | 98.4         | 884.5                   | 99.9  | 111.3        |
| Impozit unic perceput de la rezidenții parcurilor pentru tehnologia informațională   | 145161     | 397100.0          | 537100.0          | 555258.4             | 18158.4                   | 103.4        | 420811.4                | 134447.0                                    | 131.9        |
| Venituri neidentificate ale bugetului asigurărilor sociale de stat   | 145220     | 0.0               | 0.0               | 0.0                  | 0.0                       | 0.0          | 0.0                     | 0.0   | 0.0          |
| <b>TRANSFERURI PRIMITE ÎN CADRUL BUGETULUI PUBLIC NAȚIONAL</b>   | <b>19</b>  | <b>17169869.3</b> | <b>16829730.3</b> | <b>16511597.0</b>    | <b>-318133.3</b>          | <b>98.1</b>  | <b>14794027.1</b>       | <b>1717569.9</b>                            | <b>111.6</b> |
| Transferuri primite în cadrul bugetului consolidat central   | 192        | 17169869.3        | 16829730.3        | 16511597.0           | -318133.3                 | 98.1         | 14794027.1              | 1717569.9                                   | 111.6        |
| Transferuri curente primite cu destinație specială între bugetul de stat și bugetul asigurărilor sociale de stat                       | 192110     | 11003442.4        | 11171803.4        | 11093670.1           | -78133.3                  | 99.3         | 10359900.4              | 733769.7                                    | 107.1        |
| Transferuri curente primite cu destinație generală între bugetul de stat și bugetul asigurărilor sociale de stat                       | 192130     | 6166426.9         | 5657926.9         | 5417926.9            | -240000.0                 | 95.8         | 4434126.7               | 983800.2                                    | 122.2        |
| <b>II. CHELTUIELI ȘI ACTIVE NEFINANCIARE</b>   | <b>2+3</b> | <b>38735604.7</b> | <b>38870665.7</b> | <b>38524679.6</b>    | <b>-345986.1</b>          | <b>99.1</b>  | <b>33745261.1</b>       | <b>4779418.5</b>                            | <b>114.2</b> |
| <b>III. CHELTUIELI</b>   | <b>2</b>   | <b>38713855.9</b> | <b>38849506.5</b> | <b>38508105.1</b>    | <b>-341401.4</b>          | <b>99.1</b>  | <b>33728269.9</b>       | <b>4779835.2</b>                            | <b>114.2</b> |
| <b>CHELTUIELI DE PERSONAL</b>  | <b>21</b>  | <b>214425.6</b>   | <b>214425.6</b>   | <b>209361.0</b>      | <b>-5064.6</b>            | <b>97.6</b>  | <b>185716.7</b>         | <b>23644.3</b>                              | <b>112.7</b> |

| Denumirea   | ECO        | Plan              |                   | Executat anul curent | Executat față de precizat |             | Executat anul precedent | Executat anul curent față de anul precedent |              |
|---|------------|-------------------|-------------------|----------------------|---------------------------|-------------|-------------------------|---|--------------|
|   |            | Aprobat pe an     | Precizat pe an    |                      | devieri (+/-)             | în %        |                         | devieri (+/-)                               | în %         |
|   |            |                   |                   |                      |                           |             |                         |   |              |
| <b>REMUNERAREA MUNCII</b>   | <b>211</b> | <b>166221.4</b>   | <b>166221.4</b>   | <b>163239.8</b>      | <b>-2981.6</b>            | <b>98.2</b> | <b>143848.8</b>         | <b>19391.0</b>                              | <b>113.5</b> |
| Remunerarea muncii angajaților conform statelor   | 211180     | 166221.4          | 166221.4          | 163239.8             | -2981.6                   | 98.2        | 143848.8                | 19391.0                                     | 113.5        |
| Remunerarea muncii temporare  | 211200     | 0.0               | 0.0               | 0.0                  | 0.0                       | 0.0         | 0.0                     | 0.0   | 0.0          |
| <b>CONTRIBUȚII ȘI PRIME DE ASIGURĂRI OBLIGATORII</b>  | <b>212</b> | <b>48204.2</b>    | <b>48204.2</b>    | <b>46121.2</b>       | <b>-2083.0</b>            | <b>95.7</b> | <b>41867.9</b>          | <b>4253.3</b>                               | <b>110.2</b> |
| Contribuții de asigurări sociale de stat obligatorii  | 212100     | 48204.2           | 48204.2           | 46121.2              | -2083.0                   | 95.7        | 41867.9                 | 4253.3                                      | 110.2        |
| Prime de asigurare obligatorie de asistență medicală achitate de angajatori pe teritoriul țării           | 212210     | 0.0               | 0.0               | 0.0                  | 0.0                       | 0.0         | 0.0                     | 0.0   | 0.0          |
| <b>BUNURI ȘI SERVICII</b>   | <b>22</b>  | <b>338301.7</b>   | <b>334140.4</b>   | <b>290236.1</b>      | <b>-43904.3</b>           | <b>86.9</b> | <b>243313.6</b>         | <b>46922.5</b>                              | <b>119.3</b> |
| <b>SERVICII</b>   | <b>222</b> | <b>338301.7</b>   | <b>334140.4</b>   | <b>290236.1</b>      | <b>-43904.3</b>           | <b>86.9</b> | <b>243313.6</b>         | <b>46922.5</b>                              | <b>119.3</b> |
| Energie electrică   | 222110     | 7769.7            | 7457.0            | 3838.2               | -3618.8                   | 51.5        | 3658.1                  | 180.1                                       | 104.9        |
| Gaze  | 222120     | 10901.6           | 10901.6           | 4040.9               | -6860.7                   | 37.1        | 2948.1                  | 1092.8                                      | 137.1        |
| Energie termică   | 222130     | 3942.8            | 3062.5            | 2169.7               | -892.8                    | 70.8        | 1989.6                  | 180.1                                       | 109.1        |
| Apă și canalizare   | 222140     | 807.2             | 807.2             | 389.4                | -417.8                    | 48.2        | 428.6                   | -39.2                                       | 90.9         |
| Alte servicii comunale  | 222190     | 275.5             | 275.5             | 255.5                | -20.0                     | 92.7        | 162.8                   | 92.7  | 156.9        |
| Servicii informaționale   | 222210     | 7950.0            | 6654.0            | 5528.9               | -1125.1                   | 83.1        | 5006.7                  | 522.2                                       | 110.4        |
| Servicii de telecomunicații   | 222220     | 3184.7            | 3084.7            | 2128.9               | -955.8                    | 69.0        | 2744.7                  | -615.8                                      | 77.6         |
| Servicii de locațiune   | 222300     | 3315.5            | 3256.8            | 2892.2               | -364.6                    | 88.8        | 2631.1                  | 261.1                                       | 109.9        |
| Servicii de transport   | 222400     | 3370.7            | 3633.7            | 2082.6               | -1551.1                   | 57.3        | 1862.6                  | 220.0                                       | 111.8        |
| Servicii de reparații curente   | 222500     | 3752.0            | 5296.3            | 4573.6               | -722.7                    | 86.4        | 1736.2                  | 2837.4                                      | 263.4        |
| Formarea profesională   | 222600     | 3153.8            | 2753.8            | 2623.6               | -130.2                    | 95.3        | 1465.5                  | 1158.1                                      | 179.0        |
| Deplasări de serviciu în interiorul țării   | 222710     | 231.2             | 231.2             | 59.8                 | -171.4                    | 25.9        | 48.3                    | 11.5  | 123.8        |
| Deplasări de serviciu peste hotare  | 222720     | 1183.4            | 1183.4            | 596.8                | -586.6                    | 50.4        | 503.5                   | 93.3  | 118.5        |
| Servicii editoriale   | 222910     | 1022.1            | 1022.1            | 291.2                | -730.9                    | 28.5        | 871.9                   | -580.7                                      | 33.4         |
| Servicii de protocol  | 222920     | 377.7             | 377.7             | 237.3                | -140.4                    | 62.8        | 188.4                   | 48.9  | 126.0        |
| Servicii de pază  | 222940     | 3828.1            | 3828.1            | 3696.0               | -132.1                    | 96.5        | 2920.1                  | 775.9                                       | 126.6        |
| Servicii financiare   | 222970     | 43748.3           | 41612.2           | 21226.1              | -20386.1                  | 51.0        | 22577.3                 | -1351.2                                     | 94.0         |
| Servicii poștale și curierat  | 222980     | 236394.1          | 235296.6          | 230456.8             | -4839.8                   | 97.9        | 189987.9                | 40468.9                                     | 121.3        |
| Servicii neatribuite altor aliniate   | 222990     | 3093.3            | 3406.0            | 3148.6               | -257.4                    | 92.4        | 1582.2                  | 1566.4                                      | 199.0        |
| <b>PRESTAȚII SOCIALE</b>  | <b>27</b>  | <b>38152449.4</b> | <b>38292071.0</b> | <b>38000257.8</b>    | <b>-291813.2</b>          | <b>99.2</b> | <b>33294240.8</b>       | <b>4706017.0</b>                            | <b>114.1</b> |
| <b>PRESTAȚII DE ASIGURĂRI SOCIALE</b>   | <b>271</b> | <b>27330784.8</b> | <b>27297484.8</b> | <b>27136053.9</b>    | <b>-161430.9</b>          | <b>99.4</b> | <b>23101193.0</b>       | <b>4034860.9</b>                            | <b>117.5</b> |
| Pensii de asigurări sociale   | 271100     | 23367814.4        | 23480032.5        | 23449115.3           | -30917.2                  | 99.9        | 19885163.6              | 3563951.7                                   | 117.9        |
| Indemnizații de asigurări sociale   | 271200     | 3931877.6         | 3786359.5         | 3657081.5            | -129278.0                 | 96.6        | 3188922.6               | 468158.9                                    | 114.7        |
| Alte prestații de asigurări sociale   | 271900     | 31092.8           | 31092.8           | 29857.1              | -1235.7                   | 96.0        | 27106.8                 | 2750.3                                      | 110.1        |
| <b>PRESTAȚII DE ASISTENȚĂ SOCIALĂ</b>   | <b>272</b> | <b>10818132.8</b> | <b>10989464.4</b> | <b>10859835.0</b>    | <b>-129629.4</b>          | <b>98.8</b> | <b>10185892.2</b>       | <b>673942.8</b>                             | <b>106.6</b> |
| Pensii de asistență socială   | 272100     | 2352331.5         | 2187542.6         | 2181714.5            | -5828.1                   | 99.7        | 1899563.0               | 282151.5                                    | 114.9        |
| Indemnizații de asistență socială   | 272300     | 1208137.9         | 1311380.6         | 1262742.6            | -48638.0                  | 96.3        | 808903.3                | 453839.3                                    | 156.1        |
| Alocații  | 272400     | 2170191.5         | 2326550.2         | 2307364.9            | -19185.3                  | 99.2        | 1924207.8               | 383157.1                                    | 119.9        |
| Compensații   | 272500     | 86910.5           | 293943.5          | 267160.0             | -26783.5                  | 90.9        | 73462.7                 | 193697.3                                    | 363.7        |
| Ajutoare bănești  | 272600     | 1554966.5         | 1363722.2         | 1345628.2            | -18094.0                  | 98.7        | 1377246.3               | -31618.1                                    | 97.7         |
| Alte prestații de asistență socială   | 272900     | 3445594.9         | 3506325.3         | 3495224.8            | -11100.5                  | 99.7        | 4102509.1               | -607284.3                                   | 85.2         |
| <b>Prestații sociale ale angajatorilor</b>  | <b>273</b> | <b>3531.8</b>     | <b>5121.8</b>     | <b>4368.9</b>        | <b>-752.9</b>             | <b>85.3</b> | <b>7155.6</b>           | <b>-2786.7</b>                              | <b>61.1</b>  |
| Indemnizații la încetarea acțiunii contractului de muncă  | 273200     | 2008.0            | 3598.0            | 3379.5               | -218.5                    | 93.9        | 3450.8                  | -71.3                                       | 97.9         |
| Indemnizații pentru incapacitatea temporară de muncă achitate din mijloacele financiare ale angajatorului | 273500     | 1523.8            | 1523.8            | 989.4                | -534.4                    | 64.9        | 1052.8                  | -63.4                                       | 94.0         |
| Alte prestații sociale ale angajaților  | 273900     | 0.0               | 0.0               | 0.0                  | 0.0                       | 0.0         | 2652.0                  | -2652.0                                     | 0.0          |
| <b>ALTE CHELTUIELI</b>  | <b>28</b>  | <b>8679.2</b>     | <b>8869.5</b>     | <b>8250.2</b>        | <b>-619.3</b>             | <b>93.0</b> | <b>4998.8</b>           | <b>3251.4</b>                               | <b>165.0</b> |
| Alte cheltuieli curente   | 281        | 8679.2            | 8869.5            | 8250.2               | -619.3                    | 93.0        | 4998.8                  | 3251.4                                      | 165.0        |
| Cotizații în organizațiile internaționale   | 281110     | 1001.1            | 311.1             | 310.6                | -0.5                      | 99.8        | 654.4                   | -343.8                                      | 47.5         |
| Despăgubiri civile  | 2813       | 0.0               | 0.0               | 17.8                 | 17.8                      | 0.0         | 83.4                    | -65.6                                       | 21.3         |
| Plăți aferente documentelor executorii de executare binevoală   | 281361     | 0.0               | 0.0               | 0.8                  | 0.8                       | 0.0         | 0.9                     | -0.1  | 88.9         |
| Alte despăgubiri  | 281390     | 0.0               | 0.0               | 17.0                 | 17.0                      | 0.0         | 82.5                    | -65.5                                       | 20.6         |
| Rambursarea mijloacelor bugetare din anii precedenți la autoritatea/ instituția bugetară                  | 281500     | 0.0               | 0.0               | 0.0                  | 0.0                       | 0.0         | 0.0                     | 0.0   | 0.0          |
| Alte cheltuieli în baza de contracte cu persoane fizice   | 281600     | 7678.1            | 8558.4            | 7921.8               | -636.6                    | 92.6        | 4261.0                  | 3660.8                                      | 185.9        |
| Alte cheltuieli curente   | 281900     | 0.0               | 0.0               | 0.0                  | 0.0                       | 0.0         | 0.0                     | 0.0   | 0.0          |
| <b>IV. ACTIVE NEFINANCIARE</b>  | <b>3</b>   | <b>21748.8</b>    | <b>21159.2</b>    | <b>16574.5</b>       | <b>-4584.7</b>            | <b>78.3</b> | <b>16991.2</b>          | <b>-416.7</b>                               | <b>97.5</b>  |
| <b>MIJLOACE FIXE</b>  | <b>31</b>  | <b>15942.1</b>    | <b>14877.5</b>    | <b>11679.0</b>       | <b>-3198.5</b>            | <b>78.5</b> | <b>13022.1</b>          | <b>-1343.1</b>                              | <b>89.7</b>  |
| <b>Clădiri</b>  | <b>311</b> | <b>1315.6</b>     | <b>1315.6</b>     | <b>1272.3</b>        | <b>-43.3</b>              | <b>96.7</b> | <b>1593.6</b>           | <b>-321.3</b>                               | <b>79.8</b>  |
| Procurarea clădirilor   | 311110     | 0.0               | 0.0               | 0.0                  | 0.0                       | 0.0         | 0.0                     | 0.0   | 0.0          |
| Reparații capitale ale clădirilor   | 311120     | 1315.6            | 1315.6            | 1272.3               | -43.3                     | 96.7        | 1593.6                  | -321.3                                      | 79.8         |
| <b>Mașini și utilaje</b>  | <b>314</b> | <b>6165.4</b>     | <b>6465.4</b>     | <b>5794.7</b>        | <b>-670.7</b>             | <b>89.6</b> | <b>5947.2</b>           | <b>-152.5</b>                               | <b>97.4</b>  |
| Procurarea mașinilor și utilajelor  | 314110     | 6165.4            | 6465.4            | 5794.7               | -670.7                    | 89.6        | 5947.2                  | -152.5                                      | 97.4         |
| Reparații capitale a mașinilor și utilajelor  | 314120     | 0.0               | 0.0               | 0.0                  | 0.0                       | 0.0         | 0.0                     | 0.0   | 0.0          |
| <b>Mijloace de transport</b>  | <b>315</b> | <b>121.1</b>      | <b>121.1</b>      | <b>0.0</b>           | <b>-121.1</b>             | <b>0.0</b>  | <b>103.7</b>            | <b>-103.7</b>                               | <b>0.0</b>   |
| Procurarea mijloacelor de transport   | 315110     | 0.0               | 0.0               | 0.0                  | 0.0                       | 0.0         | 0.0                     | 0.0   | 0.0          |
| Reparații capitale ale mijloacelor de transport   | 315120     | 121.1             | 121.1             | 0.0                  | -121.1                    | 0.0         | 103.7                   | -103.7                                      | 0.0          |

| Denumirea   | ECO            | Plan          |                 | Executat anul curent | Executat față de precizat |             | Executat anul precedent | Executat anul curent față de anul precedent |              |
|---|----------------|---------------|-----------------|----------------------|---------------------------|-------------|-------------------------|---|--------------|
|   |                | Aprobat pe an | Precizat pe an  |                      | devieri (+/-)             | în %        |                         | devieri (+/-)                               | în %         |
| 1   | 2              | 3             | 4               | 5                    | 6                         | 7           | 8                       | 9   | 10           |
| <b>Active nemateriale</b>   | <b>317</b>     | <b>7840.0</b> | <b>6475.4</b>   | <b>4183.5</b>        | <b>-2291.9</b>            | <b>64.6</b> | <b>5277.0</b>           | <b>-1093.5</b>                              | <b>79.3</b>  |
| Procurarea activelor nemateriale  | 317110         | 1340.0        | 1000.0          | 941.0                | -59.0                     | 94.1        | 804.8                   | 136.2                                       | 116.9        |
| Dezvoltarea activelor nemateriale   | 317120         | 6500.0        | 5475.4          | 3242.5               | -2232.9                   | 0.0         | 4472.2                  | 0.0   | 72.5         |
| <b>Alte mijloace fixe</b>   | <b>318</b>     | <b>0.0</b>    | <b>0.0</b>      | <b>0.0</b>           | <b>0.0</b>                | <b>0.0</b>  | <b>0.0</b>              | <b>0.0</b>                                  | <b>0.0</b>   |
| Procurarea altor mijloace fixe  | 318110         | 0.0           | 0.0             | 0.0                  | 0.0                       | 0.0         | 0.0                     | 0.0   | 0.0          |
| Reparații capitale a altor mijloace fixe  | 318120         | 0.0           | 0.0             | 0.0                  | 0.0                       | 0.0         | 0.0                     | 0.0   | 0.0          |
| <b>Investiții capitale în active în curs de execuție</b>                                      | <b>319</b>     | <b>500.0</b>  | <b>500.0</b>    | <b>428.5</b>         | <b>-71.5</b>              | <b>0.0</b>  | <b>100.6</b>            | <b>327.9</b>                                | <b>425.9</b> |
| Cladiri în curs de execuție   | 319210         | 500.0         | 500.0           | 428.5                | -71.5                     | 85.7        | 100.6                   | 327.9                                       | 425.9        |
| Pregătirea proiectelor  | 319240         | 0.0           | 0.0             | 0.0                  | 0.0                       | 0.0         | 0.0                     | 0.0   | 0.0          |
| <b>STOCURI DE MATERIALE CIRCULANTE</b>  | <b>33</b>      | <b>4449.2</b> | <b>4924.2</b>   | <b>3797.1</b>        | <b>-1127.1</b>            | <b>77.1</b> | <b>3124.6</b>           | <b>672.5</b>                                | <b>121.5</b> |
| <b>Combustibil, carburanți și lubrifianți</b>   | <b>331</b>     | <b>24.7</b>   | <b>45.4</b>     | <b>19.7</b>          | <b>-25.7</b>              | <b>43.4</b> | <b>5.7</b>              | <b>14.0</b>                                 | <b>345.6</b> |
| Procurarea combustibilului, carburanților și lubrifianților                                   | 331110         | 24.7          | 45.4            | 19.7                 | -25.7                     | 43.4        | 5.7                     | 14.0  | 345.6        |
| <b>Piese de schimb</b>  | <b>332</b>     | <b>941.6</b>  | <b>1816.6</b>   | <b>1121.6</b>        | <b>-695.0</b>             | <b>61.7</b> | <b>400.2</b>            | <b>721.4</b>                                | <b>280.3</b> |
| Procurarea pieselor de schimb   | 332110         | 941.6         | 1816.6          | 1121.6               | -695.0                    | 61.7        | 400.2                   | 721.4                                       | 280.3        |
| <b>Materiale de uz gospodăresc și rechizite de birou</b>                                      | <b>336</b>     | <b>3482.9</b> | <b>3062.2</b>   | <b>2655.8</b>        | <b>-406.4</b>             | <b>86.7</b> | <b>2718.7</b>           | <b>-62.9</b>                                | <b>97.7</b>  |
| Procurarea materialelor de uz gospodăresc și rechizitelor de birou                            | 336110         | 3482.9        | 3062.2          | 2655.8               | -406.4                    | 86.7        | 2718.7                  | -62.9                                       | 97.7         |
| <b>MĂRFURI</b>  | <b>35</b>      | <b>1357.5</b> | <b>1357.5</b>   | <b>1098.4</b>        | <b>-259.1</b>             | <b>80.9</b> | <b>844.5</b>            | <b>253.9</b>                                | <b>130.1</b> |
| <b>Mărfuri</b>  | <b>351</b>     | <b>1357.5</b> | <b>1357.5</b>   | <b>1098.4</b>        | <b>-259.1</b>             | <b>80.9</b> | <b>844.5</b>            | <b>253.9</b>                                | <b>130.1</b> |
| Procurarea mărfurilor   | 351110         | 1357.5        | 1357.5          | 1098.4               | -259.1                    | 80.9        | 844.5                   | 253.9                                       | 130.1        |
| <b>V. SOLD BUGETAR (deficit (-), excedent (+))</b>  | <b>1-(2+3)</b> | <b>0.0</b>    | <b>0.0</b>      | <b>79754.8</b>       | <b>79754.8</b>            |             | <b>50809.9</b>          | <b>28944.9</b>                              | <b>157.0</b> |
| <b>VI. SURSELE DE FINANȚARE</b>   | <b>4+5+9</b>   | <b>0.0</b>    | <b>0.0</b>      | <b>-79754.8</b>      | <b>-79754.8</b>           |             | <b>-50809.9</b>         | <b>-28944.9</b>                             | <b>157.0</b> |
| <b>VII. ACTIVE FINANCIARE</b>   | <b>4</b>       | <b>0.0</b>    | <b>-51183.9</b> | <b>-51183.9</b>      | <b>0.0</b>                |             | <b>-60376.5</b>         | <b>9192.6</b>                               | <b>84.8</b>  |
| <b>CREANȚE INTERNE</b>  | <b>41</b>      | <b>0.0</b>    | <b>-51183.9</b> | <b>-51183.9</b>      | <b>0.0</b>                |             | <b>-60376.5</b>         | <b>9192.6</b>                               | <b>84.8</b>  |
| <b>Alte creanțe interne ale bugetului</b>   | <b>418</b>     | <b>0.0</b>    | <b>-51183.9</b> | <b>-51183.9</b>      | <b>0.0</b>                |             | <b>-60376.5</b>         | <b>9192.6</b>                               | <b>84.8</b>  |
| Rambursarea mijloacelor bugetare din anii precedenți la buget                                 | 418130         |               | -51183.9        | -51183.9             | 0.0                       |             | -60376.5                | 9192.6                                      | 84.8         |
| <b>CREDITE INTERNE ÎNTRE BUGETE</b>   | <b>44</b>      |               |                 |                      |                           |             |                         |   |              |
| <b>Credite în cadrul Bugetului Consolidat Central</b>   | <b>442</b>     |               |                 |                      |                           |             |                         |   |              |
| Acordarea creditelor între bugetul de stat și bugetul asigurărilor sociale de stat            | 442110         |               |                 |                      |                           |             |                         |   |              |
| Rambursarea creditelor între bugetul de stat și bugetul asigurărilor sociale de stat          | 442120         |               |                 |                      |                           |             |                         |   |              |
| <b>VIII. DATORII</b>  | <b>5</b>       |               |                 | <b>196.7</b>         | <b>196.7</b>              |             | <b>374.0</b>            | <b>-177.3</b>                               |              |
| <b>DATORII INTERNE</b>  | <b>51</b>      |               |                 | <b>196.7</b>         | <b>196.7</b>              |             | <b>374.0</b>            | <b>-177.3</b>                               |              |
| <b>Alte datorii interne ale bugetului</b>   | <b>518</b>     |               |                 | <b>196.7</b>         | <b>196.7</b>              |             | <b>374.0</b>            | <b>-177.3</b>                               |              |
| Plăți capitalizate  | 518610         |               |                 |                      | 0.0                       |             |                         |   |              |
| Datorii privind plata pensiilor și indemnizațiilor transferate în baza acordurilor bilaterale | 518620         |               |                 | 196.7                | 196.7                     |             | 374.0                   | -177.3                                      |              |
| <b>ÎMPRUMUTURI INTERNE ÎNTRE BUGETE</b>   | <b>54</b>      |               |                 |                      |                           |             |                         |   |              |
| <b>Împrumuturi în cadrul Bugetului Consolidat Central</b>                                     | <b>542</b>     |               |                 |                      |                           |             |                         |   |              |
| Primirea împrumutului între bugetul de stat și bugetul asigurărilor sociale de stat           | 542110         |               |                 | 1000000.0            |                           |             | 690000.0                | 310000.0                                    |              |
| Rambursarea împrumutului între bugetul de stat și bugetul asigurărilor sociale de stat        | 542120         |               |                 | -1000000.0           |                           |             | -690000.0               | -310000.0                                   |              |
| <b>ÎMPRUMUTURI INTERNE DE LA INSTITUȚIILE NEFINANCIARE ȘI FINANCIARE</b>                      | <b>55</b>      |               |                 |                      |                           |             |                         |   |              |
| <b>Împrumuturi interne de la instituțiile financiare</b>                                      | <b>552</b>     |               |                 |                      |                           |             |                         |   |              |
| Primirea împrumutului de la instituțiile financiare   | 552110         |               |                 |                      |                           |             |                         |   |              |
| Rambursarea împrumutului de la instituțiile financiare  | 552120         |               |                 |                      |                           |             |                         |   |              |
| <b>IX. MODIFICAREA SOLDULUI DE MIJLOACE BĂNEȘTI</b>   | <b>9</b>       | <b>0.0</b>    | <b>51183.9</b>  | <b>-28767.6</b>      | <b>-79951.5</b>           |             | <b>9192.6</b>           | <b>-37960.2</b>                             |              |
| <b>SOLD DE MIJLOACE BĂNEȘTI LA ÎNCEPUTUL PERIOADEI</b>  | <b>91</b>      | <b>0.0</b>    | <b>51183.9</b>  | <b>51183.9</b>       | <b>0.0</b>                |             | <b>60376.5</b>          | <b>-9192.6</b>                              |              |
| <b>SOLD DE MIJLOACE BĂNEȘTI LA SFÎRȘITUL PERIOADEI</b>  | <b>93</b>      | <b>0.0</b>    | <b>0.0</b>      | <b>79951.5</b>       | <b>79951.5</b>            |             | <b>51183.9</b>          | <b>28767.6</b>                              |              |

Directorat general a Casei Naționale de Asigurări Sociale

Șefă Direcție generală finanțe

Șefă Direcție generală planificare bugetară

*Elena Tîbîrnă*  
*Elena Costin*  
*Zinnida Mantaluta*

Elena TÎBÎRNĂ

Elena COSTIN

Zinnida MANTALUTA

**Raport**  
privind executarea bugetului asigurărilor sociale de stat la partea de cheltuieli și active nefinanciare  
la situația din 01 ianuarie 2024

Periodicitatea: semestrul I, 9 luni, anual

mii lei

| Denumirea   | ECO        | Plan              |                   | Executat          | Achitat           | Cheltuieli efective | Total          |                 | Inclusiv creanțe cu termen expirat | Inclusiv datorii cu termen de achitare expirat |
|---|------------|-------------------|-------------------|-------------------|-------------------|---------------------|----------------|-----------------|------------------------------------|--|
|   |            | Aprobat pe an     | Precizat pe an    |                   |                   |                     | Creanțe        | Datorii         |                                    |  |
| 1   | 2          | 3                 | 4                 | 5                 | 6                 | 7                   | 8              | 9               | 10                                 | 11   |
| <b>II. CHELTUIELI, TOTAL</b>  | <b>2+3</b> | <b>38735604.7</b> | <b>38870665.7</b> | <b>38524679.6</b> | <b>38544959.2</b> | <b>38591156.6</b>   | <b>22021.3</b> | <b>198179.4</b> | <b>0.0</b>                         | <b>0.0</b>                                     |
| <b>III. CHELTUIELI</b>  | <b>2</b>   | <b>38713855.9</b> | <b>38849506.5</b> | <b>38508105.1</b> | <b>38528384.7</b> | <b>38575606.9</b>   | <b>22006.1</b> | <b>197864.3</b> | <b>0.0</b>                         | <b>0.0</b>                                     |
| <b>CHELTUIELI DE PERSONAL</b>   | <b>21</b>  | <b>214425.6</b>   | <b>214425.6</b>   | <b>209361.0</b>   | <b>209361.0</b>   | <b>212441.0</b>     | <b>0.0</b>     | <b>14948.5</b>  | <b>0.0</b>                         | <b>0.0</b>                                     |
| <b>REMUNERAREA MUNCHII</b>  | <b>211</b> | <b>166221.4</b>   | <b>166221.4</b>   | <b>163239.8</b>   | <b>163239.8</b>   | <b>164682.9</b>     | <b>0.0</b>     | <b>11657.9</b>  | <b>0.0</b>                         | <b>0.0</b>                                     |
| Remunerarea muncii angajaților conform statelor   | 211180     | 166221.4          | 166221.4          | 163239.8          | 163239.8          | 164682.9            | 0.0            | 11657.9         | 0.0                                | 0.0  |
| Remunerarea muncii temporare  | 211200     | 0.0               | 0.0               | 0.0               | 0.0               | 0.0                 | 0.0            | 0.0             | 0.0                                | 0.0  |
| <b>CONTRIBUȚII ȘI PRIME DE ASIGURĂRI OBLIGATORII</b>  | <b>212</b> | <b>48204.2</b>    | <b>48204.2</b>    | <b>46121.2</b>    | <b>46121.2</b>    | <b>47758.1</b>      | <b>0.0</b>     | <b>3290.6</b>   | <b>0.0</b>                         | <b>0.0</b>                                     |
| Contribuții de asigurări sociale de stat obligatorii  | 212100     | 48204.2           | 48204.2           | 46121.2           | 46121.2           | 47758.1             | 0.0            | 3290.6          | 0.0                                | 0.0  |
| <b>BUNURI ȘI SERVICII</b>   | <b>22</b>  | <b>338301.7</b>   | <b>334140.4</b>   | <b>290236.1</b>   | <b>290155.8</b>   | <b>293878.1</b>     | <b>158.6</b>   | <b>26122.9</b>  | <b>0.0</b>                         | <b>0.0</b>                                     |
| <b>SERVICII</b>   | <b>222</b> | <b>338301.7</b>   | <b>334140.4</b>   | <b>290236.1</b>   | <b>290155.8</b>   | <b>293878.1</b>     | <b>158.6</b>   | <b>26122.9</b>  | <b>0.0</b>                         | <b>0.0</b>                                     |
| Servicii energetice și comunale   | 2221       | 23696.8           | 22503.8           | 10693.7           | 10693.7           | 10693.7             | 92.6           | 662.5           | 0.0                                | 0.0  |
| Energie electrică   | 222110     | 7769.7            | 7457.0            | 3838.2            | 3838.2            | 3801.6              | 32.4           | 96.9            | 0.0                                | 0.0  |
| Gaze  | 222120     | 10901.6           | 10901.6           | 4040.9            | 4040.9            | 3890.8              | 10.2           | 266.3           | 0.0                                | 0.0  |
| Energie termică   | 222130     | 3942.8            | 3062.5            | 2169.7            | 2169.7            | 2324.5              | 48.9           | 288.4           | 0.0                                | 0.0  |
| Apă și canalizare   | 222140     | 807.2             | 807.2             | 389.4             | 389.4             | 387.2               | 0.5            | 9.0             | 0.0                                | 0.0  |
| Alte servicii comunale  | 222190     | 275.5             | 275.5             | 255.5             | 255.5             | 234.1               | 0.6            | 1.9             | 0.0                                | 0.0  |
| Servicii informaționale și de telecomunicații   | 2222       | 11134.7           | 9738.7            | 7657.8            | 7657.8            | 7512.9              | 2.9            | 56.8            | 0.0                                | 0.0  |
| Servicii informaționale   | 222210     | 7950.0            | 6654.0            | 5528.9            | 5528.9            | 5528.9              | 0.0            | 0.0             | 0.0                                | 0.0  |
| Servicii de telecomunicații   | 222220     | 3184.7            | 3084.7            | 2128.9            | 2128.9            | 1984.0              | 2.9            | 56.8            | 0.0                                | 0.0  |
| Servicii de locațiune   | 222300     | 3315.5            | 3256.8            | 2892.2            | 2892.2            | 2892.6              | 0.0            | 19.8            | 0.0                                | 0.0  |
| Servicii de transport   | 222400     | 3370.7            | 3633.7            | 2082.6            | 2082.6            | 2174.4              | 39.3           | 97.7            | 0.0                                | 0.0  |
| Servicii de reparații curente   | 222500     | 3752.0            | 5296.3            | 4573.6            | 4573.6            | 4623.9              | 12.0           | 36.9            | 0.0                                | 0.0  |
| Formarea profesională   | 222600     | 3153.8            | 2753.8            | 2623.6            | 2623.6            | 2632.1              | 0.0            | 0.5             | 0.0                                | 0.0  |
| Deplasări de serviciu   | 2227       | 1414.6            | 1414.6            | 656.6             | 656.6             | 658.1               | 0.0            | 0.0             | 0.0                                | 0.0  |
| Deplasări de serviciu în interiorul țării   | 222710     | 231.2             | 231.2             | 59.8              | 59.8              | 59.8                | 0.0            | 0.0             | 0.0                                | 0.0  |
| Deplasări de serviciu peste hotare  | 222720     | 1183.4            | 1183.4            | 596.8             | 596.8             | 598.3               | 0.0            | 0.0             | 0.0                                | 0.0  |
| Alte servicii   | 2229       | 288463.6          | 285542.7          | 259056.0          | 258975.7          | 262745.9            | 11.8           | 25248.7         | 0.0                                | 0.0  |
| Servicii editoriale   | 222910     | 1022.1            | 1022.1            | 291.2             | 291.2             | 457.6               | 0.5            | 0.0             | 0.0                                | 0.0  |
| Servicii de protocol  | 222920     | 377.7             | 377.7             | 237.3             | 237.3             | 226.8               | 0.0            | 0.0             | 0.0                                | 0.0  |
| Servicii de pază  | 222940     | 3828.1            | 3828.1            | 3696.0            | 3696.0            | 3592.1              | 0.1            | 0.3             | 0.0                                | 0.0  |
| Servicii financiare   | 222970     | 43748.3           | 41612.2           | 21226.1           | 21145.8           | 21557.2             | 0.0            | 2061.3          | 0.0                                | 0.0  |
| Servicii poștale și curierat  | 222980     | 236394.1          | 235296.6          | 230456.8          | 230456.8          | 234264.8            | 0.0            | 20915.8         | 0.0                                | 0.0  |
| Servicii neatribuite altor aliniate   | 222990     | 3093.3            | 3406.0            | 3148.6            | 3148.6            | 2647.4              | 11.2           | 2271.3          | 0.0                                | 0.0  |
| <b>PRESTAȚII SOCIALE</b>  | <b>27</b>  | <b>38152449.4</b> | <b>38292071.0</b> | <b>38000257.8</b> | <b>38020635.5</b> | <b>38060422.9</b>   | <b>21847.5</b> | <b>155775.5</b> | <b>0.0</b>                         | <b>0.0</b>                                     |
| <b>PRESTAȚII DE ASIGURĂRI SOCIALE</b>   | <b>271</b> | <b>27330784.8</b> | <b>27297484.8</b> | <b>27136053.9</b> | <b>27152310.8</b> | <b>27171380.7</b>   | <b>9101.7</b>  | <b>87424.3</b>  | <b>0.0</b>                         | <b>0.0</b>                                     |
| Pensii de asigurări sociale, total  | 271100     | 23367814.4        | 23480032.5        | 23449115.3        | 23461944.6        | 23461917.2          | 7776.2         | 36452.7         | 0.0                                | 0.0  |
| Indemnizații de asigurări sociale, total  | 271200     | 3931877.6         | 3786359.5         | 3657081.5         | 3660876.2         | 3679973.5           | 1325.5         | 50971.6         | 0.0                                | 0.0  |
| Alte prestații de asigurări sociale, total  | 271900     | 31092.8           | 31092.8           | 29857.1           | 29490.0           | 29490.0             | 0.0            | 0.0             | 0.0                                | 0.0  |
| <b>PRESTAȚII DE ASISTENȚĂ SOCIALĂ</b>   | <b>272</b> | <b>10818132.8</b> | <b>10989464.4</b> | <b>10859835.0</b> | <b>10863955.8</b> | <b>10884955.7</b>   | <b>12745.8</b> | <b>68238.1</b>  | <b>0.0</b>                         | <b>0.0</b>                                     |
| Pensii de asistență socială, total  | 272100     | 2352331.5         | 2187542.6         | 2181714.5         | 2182915.0         | 2183366.8           | 2184.3         | 931.8           | 0.0                                | 0.0  |
| Indemnizații de asistență socială, total  | 272300     | 1208137.9         | 1311380.6         | 1262742.6         | 1262842.8         | 1268778.1           | 28.2           | 20408.4         | 0.0                                | 0.0  |
| Alocații, total   | 272400     | 2170191.5         | 2326550.2         | 2307364.9         | 2308756.6         | 2308635.9           | 2004.4         | 10730.2         | 0.0                                | 0.0  |
| Compensări, total   | 272500     | 86910.5           | 293943.5          | 267160.0          | 267194.6          | 290835.1            | 0.8            | 23710.7         | 0.0                                | 0.0  |
| Ajutoare bănești, total   | 272600     | 1554966.5         | 1363722.2         | 1345628.2         | 1347139.5         | 1340829.5           | 8079.3         | 5497.3          | 0.0                                | 0.0  |
| Alte prestații de asistență socială, total  | 272900     | 3445594.9         | 3506325.3         | 3495224.8         | 3495107.3         | 3492510.3           | 448.8          | 6959.7          | 0.0                                | 0.0  |
| <b>Prestații sociale ale angajatorilor</b>  | <b>273</b> | <b>3531.8</b>     | <b>5121.8</b>     | <b>4368.9</b>     | <b>4368.9</b>     | <b>4086.5</b>       | <b>0.0</b>     | <b>113.1</b>    | <b>0.0</b>                         | <b>0.0</b>                                     |
| Indemnizații la încetarea acțiunii contractului de muncă  | 273200     | 2008.0            | 3598.0            | 3379.5            | 3379.5            | 3113.1              | 0.0            | 26.3            | 0.0                                | 0.0  |
| Indemnizații pentru incapacitatea temporară de muncă achitate din mijloacele financiare ale angajatorului | 273500     | 1523.8            | 1523.8            | 989.4             | 989.4             | 973.4               | 0.0            | 86.8            | 0.0                                | 0.0  |
| <b>ALTE CHELTUIELI</b>  | <b>28</b>  | <b>8679.2</b>     | <b>8869.5</b>     | <b>8250.2</b>     | <b>8232.4</b>     | <b>8864.9</b>       | <b>0.0</b>     | <b>1017.4</b>   | <b>0.0</b>                         | <b>0.0</b>                                     |
| Alte cheltuieli curente   | 281        | 8679.2            | 8869.5            | 8250.2            | 8232.4            | 8864.9              | 0.0            | 1017.4          | 0.0                                | 0.0  |
| Cotizații   | 2811       | 1001.1            | 311.1             | 310.6             | 310.6             | 310.6               | 0.0            | 0.0             | 0.0                                | 0.0  |
| Cotizații în organizațiile internaționale   | 281110     | 1001.1            | 311.1             | 310.6             | 310.6             | 310.6               | 0.0            | 0.0             | 0.0                                | 0.0  |
| Despăgubiri civile  | 2813       | 0.0               | 0.0               | 17.8              | 0.0               | 0.0                 | 0.0            | 0.0             | 0.0                                | 0.0  |
| Plăți aferente documentelor executorii  | 281361     | 0.0               | 0.0               | 0.8               | 0.0               | 0.0                 | 0.0            | 0.0             | 0.0                                | 0.0  |
| Alte despăgubiri  | 281390     | 0.0               | 0.0               | 17.0              | 0.0               | 0.0                 | 0.0            | 0.0             | 0.0                                | 0.0  |
| Rambursarea mijloacelor bugetare din anii precedenți la autoritatea/ instituția bugetară                  | 281500     | 0.0               | 0.0               | 0.0               | 0.0               | 0.0                 | 0.0            | 0.0             | 0.0                                | 0.0  |
| Alte cheltuieli în baza de contracte cu persoane fizice   | 281600     | 7678.1            | 8558.4            | 7921.8            | 7921.8            | 8554.3              | 0.0            | 1017.4          | 0.0                                | 0.0  |
| Alte cheltuieli curente   | 281900     | 0.0               | 0.0               | 0.0               | 0.0               | 0.0                 | 0.0            | 0.0             | 0.0                                | 0.0  |
| <b>IV. ACTIVE NEFINANCIARE</b>  | <b>3</b>   | <b>21748.8</b>    | <b>21159.2</b>    | <b>16574.5</b>    | <b>16574.5</b>    | <b>15549.7</b>      | <b>15.2</b>    | <b>315.1</b>    | <b>0.0</b>                         | <b>0.0</b>                                     |

| Denumirea   | ECO        | Plan           |                | Executat       | Achitat        | Cheltuieli efective | Total      |              | Inclusiv creanțe cu termen expirat | Inclusiv datorii cu termen de achitare expirat |
|---|------------|----------------|----------------|----------------|----------------|---------------------|------------|--------------|------------------------------------|--|
|   |            | Aprobat pe an  | Precizat pe an |                |                |                     | Creanțe    | Datorii      |                                    |  |
| 1   | 2          | 3              | 4              | 5              | 6              | 7                   | 8          | 9            | 10                                 | 11   |
| <b>MIJLOACE FIXE</b>  | <b>31</b>  | <b>15942.1</b> | <b>14877.5</b> | <b>11679.0</b> | <b>11679.0</b> | <b>11479.3</b>      | <b>0.0</b> | <b>315.1</b> | <b>0.0</b>                         | <b>0.0</b>                                     |
| <b>Clădiri</b>  | <b>311</b> | <b>1315.6</b>  | <b>1315.6</b>  | <b>1272.3</b>  | <b>1272.3</b>  | <b>1272.3</b>       | <b>0.0</b> | <b>0.0</b>   | <b>0.0</b>                         | <b>0.0</b>                                     |
| Majorarea valorii clădirilor  | 3111       | 1315.6         | 1315.6         | 1272.3         | 1272.3         | 1272.3              | 0.0        | 0.0          | 0.0                                | 0.0  |
| Procurarea clădirilor   | 311110     | 0.0            | 0.0            | 0.0            | 0.0            | 0.0                 | 0.0        | 0.0          | 0.0                                | 0.0  |
| Reparații capitale ale clădirilor   | 311120     | 1315.6         | 1315.6         | 1272.3         | 1272.3         | 1272.3              | 0.0        | 0.0          | 0.0                                | 0.0  |
| <b>Mașini și utilaje</b>  | <b>314</b> | <b>6165.4</b>  | <b>6465.4</b>  | <b>5794.7</b>  | <b>5794.7</b>  | <b>5840.6</b>       | <b>0.0</b> | <b>45.9</b>  | <b>0.0</b>                         | <b>0.0</b>                                     |
| Majorarea valorii mașinilor și utilajelor                                 | 3141       | 6165.4         | 6465.4         | 5794.7         | 5794.7         | 5840.6              | 0.0        | 45.9         | 0.0                                | 0.0  |
| Procurarea mașinilor și utilajelor  | 314110     | 6165.4         | 6465.4         | 5794.7         | 5794.7         | 5840.6              | 0.0        | 45.9         | 0.0                                | 0.0  |
| Reparații capitale ale mașinilor și utilajelor                            | 314120     | 0.0            | 0.0            | 0.0            | 0.0            | 0.0                 | 0.0        | 0.0          | 0.0                                | 0.0  |
| <b>Mijloace de transport</b>  | <b>315</b> | <b>121.1</b>   | <b>121.1</b>   | <b>0.0</b>     | <b>0.0</b>     | <b>0.0</b>          | <b>0.0</b> | <b>0.0</b>   | <b>0.0</b>                         | <b>0.0</b>                                     |
| Majorarea valorii mijloacelor de transport                                | 3151       | 121.1          | 121.1          | 0.0            | 0.0            | 0.0                 | 0.0        | 0.0          | 0.0                                | 0.0  |
| Procurarea mijloacelor de transport                                       | 315110     | 0.0            | 0.0            | 0.0            | 0.0            | 0.0                 | 0.0        | 0.0          | 0.0                                | 0.0  |
| Reparații capitale ale mijloacelor de transport                           | 315120     | 121.1          | 121.1          | 0.0            | 0.0            | 0.0                 | 0.0        | 0.0          | 0.0                                | 0.0  |
| <b>Active nemateriale</b>   | <b>317</b> | <b>7840.0</b>  | <b>6475.4</b>  | <b>4183.5</b>  | <b>4183.5</b>  | <b>4264.5</b>       | <b>0.0</b> | <b>81.0</b>  | <b>0.0</b>                         | <b>0.0</b>                                     |
| Majorarea valorii activelor nemateriale                                   | 3171       | 7840.0         | 6475.4         | 4183.5         | 4183.5         | 4264.5              | 0.0        | 81.0         | 0.0                                | 0.0  |
| Procurarea activelor nemateriale  | 317110     | 1340.0         | 1000.0         | 941.0          | 941.0          | 941.0               | 0.0        | 0.0          | 0.0                                | 0.0  |
| Dezvoltarea activelor nemateriale   | 317120     | 6500.0         | 5475.4         | 3242.5         | 3242.5         | 3323.5              | 0.0        | 81.0         | 0.0                                | 0.0  |
| <b>Alte mijloace fixe</b>   | <b>318</b> | <b>0.0</b>     | <b>0.0</b>     | <b>0.0</b>     | <b>0.0</b>     | <b>0.0</b>          | <b>0.0</b> | <b>0.0</b>   | <b>0.0</b>                         | <b>0.0</b>                                     |
| Majorarea valorii altor mijloace fixe                                     | 3181       | 0.0            | 0.0            | 0.0            | 0.0            | 0.0                 | 0.0        | 0.0          | 0.0                                | 0.0  |
| Procurarea altor mijloace fixe  | 318110     | 0.0            | 0.0            | 0.0            | 0.0            | 0.0                 | 0.0        | 0.0          | 0.0                                | 0.0  |
| Reparații capitale a altor mijloace fixe                                  | 318120     | 0.0            | 0.0            | 0.0            | 0.0            | 0.0                 | 0.0        | 0.0          | 0.0                                | 0.0  |
| <b>Investiții capitale în active în curs de execuție</b>                  | <b>319</b> | <b>500.0</b>   | <b>500.0</b>   | <b>428.5</b>   | <b>428.5</b>   | <b>101.9</b>        | <b>0.0</b> | <b>188.2</b> | <b>0.0</b>                         | <b>0.0</b>                                     |
| Clădiri în curs de execuție   | 319210     | 500.0          | 500.0          | 428.5          | 428.5          | 101.9               | 0.0        | 188.2        | 0.0                                | 0.0  |
| Pregătirea proiectelor  | 319240     | 0.0            | 0.0            | 0.0            | 0.0            | 0.0                 | 0.0        | 0.0          | 0.0                                | 0.0  |
| <b>STOCURI DE MATERIALE CIRCULANTE</b>                                    | <b>33</b>  | <b>4449.2</b>  | <b>4924.2</b>  | <b>3797.1</b>  | <b>3797.1</b>  | <b>2979.8</b>       | <b>7.4</b> | <b>0.0</b>   | <b>0.0</b>                         | <b>0.0</b>                                     |
| <b>Combustibil, carburanți și lubrifianți</b>                             | <b>331</b> | <b>24.7</b>    | <b>45.4</b>    | <b>19.7</b>    | <b>19.7</b>    | <b>19.7</b>         | <b>0.0</b> | <b>0.0</b>   | <b>0.0</b>                         | <b>0.0</b>                                     |
| Majorarea valorii combustibilului, carburanților și lubrifianților        | 3311       | 24.7           | 45.4           | 19.7           | 19.7           | 19.7                | 0.0        | 0.0          | 0.0                                | 0.0  |
| Procurarea combustibilului, carburanților și lubrifianților               | 331110     | 24.7           | 45.4           | 19.7           | 19.7           | 19.7                | 0.0        | 0.0          | 0.0                                | 0.0  |
| <b>Piese de schimb</b>  | <b>332</b> | <b>941.6</b>   | <b>1816.6</b>  | <b>1121.6</b>  | <b>1121.6</b>  | <b>348.1</b>        | <b>0.0</b> | <b>0.0</b>   | <b>0.0</b>                         | <b>0.0</b>                                     |
| Majorarea valorii pieselor de schimb                                      | 3321       | 941.6          | 1816.6         | 1121.6         | 1121.6         | 348.1               | 0.0        | 0.0          | 0.0                                | 0.0  |
| Procurarea pieselor de schimb   | 332110     | 941.6          | 1816.6         | 1121.6         | 1121.6         | 348.1               | 0.0        | 0.0          | 0.0                                | 0.0  |
| <b>Materiale de uz gospodăresc și rechizite de birou</b>                  | <b>336</b> | <b>3482.9</b>  | <b>3062.2</b>  | <b>2655.8</b>  | <b>2655.8</b>  | <b>2612.0</b>       | <b>7.4</b> | <b>0.0</b>   | <b>0.0</b>                         | <b>0.0</b>                                     |
| Majorarea valorii materialelor de uz gospodăresc și rechizitelor de birou | 3361       | 3482.9         | 3062.2         | 2655.8         | 2655.8         | 2612.0              | 7.4        | 0.0          | 0.0                                | 0.0  |
| Procurarea materialelor de uz gospodăresc și rechizitelor de birou        | 336110     | 3482.9         | 3062.2         | 2655.8         | 2655.8         | 2612.0              | 7.4        | 0.0          | 0.0                                | 0.0  |
| <b>MĂRFURI</b>  | <b>35</b>  | <b>1357.5</b>  | <b>1357.5</b>  | <b>1098.4</b>  | <b>1098.4</b>  | <b>1090.6</b>       | <b>7.8</b> | <b>0.0</b>   | <b>0.0</b>                         | <b>0.0</b>                                     |
| <b>Mărfuri</b>  | <b>351</b> | <b>1357.5</b>  | <b>1357.5</b>  | <b>1098.4</b>  | <b>1098.4</b>  | <b>1090.6</b>       | <b>7.8</b> | <b>0.0</b>   | <b>0.0</b>                         | <b>0.0</b>                                     |
| Majorarea valorii mărfurilor  | 3511       | 1357.5         | 1357.5         | 1098.4         | 1098.4         | 1090.6              | 7.8        | 0.0          | 0.0                                | 0.0  |
| Procurarea mărfurilor   | 351110     | 1357.5         | 1357.5         | 1098.4         | 1098.4         | 1090.6              | 7.8        | 0.0          | 0.0                                | 0.0  |

Directoare generală a Casei Naționale de Asigurări Sociale

Șefă Direcție generală finanțe

Șefă Direcție generală planificare bugetară

*Elena Țîbîrnă*  
*Elena Costin*  
*Zinaida Mantaluta*

Elena ȚÎBÎRNĂ

Elena COSTIN

Zinaida MANTALUTA

Raport  
privind executarea bugetului asigurărilor sociale de stat la partea de venituri  
la situația de 01 ianuarie 2024

Periodicitatea: anual

mii lei

| Denumirea   | ECO        | Plan                |                     | Executat          | Efective          | Total            |                 |
|---|------------|---------------------|---------------------|-------------------|-------------------|------------------|-----------------|
|   |            | Aprobat pe an       | Precizat pe an      |                   |                   | Creanțe          | Datorii         |
| 1   | 2          | 3                   | 4                   | 5                 | 6                 | 7                | 8               |
| <b>I. VENITURI</b>  | <b>1</b>   | <b>38 735 604.7</b> | <b>38 870 665.7</b> | <b>38604434.4</b> | <b>39026760.2</b> | <b>2572490.2</b> | <b>175867.1</b> |
| <b>CONTRIBUȚII ȘI PRIME DE ASIGURĂRI OBLIGATORII</b>  | <b>12</b>  | <b>21 164 035.4</b> | <b>21 495 235.4</b> | <b>21524191.3</b> | <b>21941696.8</b> | <b>2474986.8</b> | <b>154986.1</b> |
| <b>CONTRIBUȚII DE ASIGURĂRI SOCIALE DE STAT OBLIGATORII</b>   | <b>121</b> | <b>21 164 035.4</b> | <b>21 495 235.4</b> | <b>21524191.3</b> | <b>21941696.8</b> | <b>2474986.8</b> | <b>154986.1</b> |
| Contribuții de asigurări sociale de stat obligatorii virate de angajatori   | 121100     | 20 951 300.0        | 21 260 300.0        | 21277785.5        | 21631018.4        | 2052852.4        | 110637.5        |
| Contribuții de asigurări sociale de stat obligatorii, virate de persoanele fizice ce își desfășoară activitate pe cont propriu        | 121310     | 152 887.9           | 157 683.7           | 149478.0          | 159466.1          | 36826.0          | 21237.8         |
| Contribuții de asigurări sociale de stat individuale virate de persoanele fizice care au încheiat contract individual                 | 121320     | 7 235.8             | 5 656.5             | 5872.9            | 5386.7            | 179.9            | 2250.2          |
| Contribuții de asigurări sociale de stat obligatorii, virate de titularii de patentă de întreprinzător                                | 121330     | 52 611.7            | 41 595.2            | 41578.9           | 48240.8           | 13845.9          | 17481.4         |
| Contribuții de asigurări sociale de stat obligatorii, virate de persoanele fizice, proprietarii de terenuri agricole                  | 121340     | 0.0                 | 0.0                 | 72.7              | 69.2              | 3.4              | 707.0           |
| Majorarea de întârziere (penalitatea)calculată pentru neachitarea în termen a contribuțiilor de asigurări sociale de stat obligatorii | 121410     | 0.0                 | 30000.0             | 49403.3           | 97515.6           | 371279.2         | 2672.2          |
| <b>ALTE VENITURI</b>  | <b>14</b>  | <b>401 700.0</b>    | <b>545 700.0</b>    | <b>568646.1</b>   | <b>573466.4</b>   | <b>97503.4</b>   | <b>20881.0</b>  |
| <b>VENITURI DIN PROPRIETATE</b>   | <b>141</b> | <b>2 500.0</b>      | <b>6 500.0</b>      | <b>10876.8</b>    | <b>10876.8</b>    | <b>0.0</b>       | <b>0.0</b>      |
| Dobânzi încasate la soldurile mijloacelor bănești la conturile bancare ale bugetului asigurărilor sociale de stat                     | 141115     | 2 500.0             | 6 500.0             | 10876.8           | 10876.8           | 0.0              | 0.0             |
| <b>VENITURI DIN VÎNZAREA MĂRFURILOR ȘI SERVICIILOR</b>  | <b>142</b> | <b>0.0</b>          | <b>0.0</b>          | <b>132.4</b>      | <b>1526.8</b>     | <b>12664.2</b>   | <b>9.6</b>      |
| Mijloace încasate în bugetul asigurărilor sociale de stat conform documentelor executorii privind răspunderea subsidiară              | 142237     | 0.0                 | 0.0                 | 17.4              | 1239.5            | 12492.0          | 9.6             |
| Recuperarea de la angajator a sumelor plătite necuvenit sub formă de prestații de asigurări sociale                                   | 142238     | 0.0                 | 0.0                 | 115.0             | 287.3             | 172.2            | 0.0             |
| <b>AMENZI ȘI SANCTIUNI</b>  | <b>143</b> | <b>1 100.0</b>      | <b>1 100.0</b>      | <b>1394.1</b>     | <b>3259.6</b>     | <b>29250.3</b>   | <b>627.4</b>    |
| Amenzi și sancțiuni contravenționale încasate în bugetul asigurărilor sociale de stat   | 143150     | 100.0               | 20.0                | 7.1               | 0.0               | 0.0              | 0.0             |

| Denumirea  | ECO        | Plan                |                     | Executat          | Efective          | Total          |                |
|--|------------|---------------------|---------------------|-------------------|-------------------|----------------|----------------|
|  |            | Aprobat pe an       | Precizat pe an      |                   |                   | Creanțe        | Datorii        |
| 1  | 2          | 3                   | 4                   | 5                 | 6                 | 7              | 8              |
| Amenzi aferente plăților la bugetul asigurărilor sociale de stat   | 143430     | 1 000.0             | 1 080.0             | 1387.0            | 3259.6            | 29250.3        | 627.4          |
| <b>ALTE VENITURI ȘI VENITURI NEIDENTIFICATE</b>  | <b>145</b> | <b>398 100.0</b>    | <b>538 100.0</b>    | <b>556242.8</b>   | <b>557803.2</b>   | <b>55588.9</b> | <b>20244.0</b> |
| Alte venituri încasate în bugetul asigurărilor sociale de stat   | 145120     | 1 000.0             | 1 000.0             | 984.4             | 985.7             | 2.2            | 0.0            |
| Impozit unic perceput de la rezidenții parcurilor pentru tehnologii informaționale                               | 145161     | 397 100.0           | 537 100.0           | 555258.4          | 556817.5          | 55586.7        | 20244.0        |
| Venituri neidentificate ale bugetului asigurărilor sociale de stat   | 145220     | 0.0                 | 0.0                 | 0.0               | 0.0               | 0.0            | 0.0            |
| <b>TRANSFERURI PRIMITE ÎN CADRUL BUGETULUI PUBLIC NAȚIONAL</b>   | <b>19</b>  | <b>17 169 869.3</b> | <b>16 829 730.3</b> | <b>16511597.0</b> | <b>16511597.0</b> | <b>0.0</b>     | <b>0.0</b>     |
| Transferuri primite în cadrul bugetului consolidat central   | 192        | 17 169 869.3        | 16 829 730.3        | 16511597.0        | 16511597.0        | 0.0            | 0.0            |
| Transferuri curente primite cu destinație specială între bugetul de stat și bugetul asigurărilor sociale de stat | 192110     | 11 003 442.4        | 11 171 803.4        | 11093670.1        | 11093670.1        |                |                |
| Transferuri curente primite cu destinație generală între bugetul de stat și bugetul asigurărilor sociale de stat | 192130     | 6 166 426.9         | 5 657 926.9         | 5417926.9         | 5417926.9         |                |                |

Directoare generală a Casei Naționale de Asigurări Sociale

Șefă Direcție generală finanțe

Șefă Direcție generală planificare bugetară

Elena ȚIBIRNĂ

Elena COSTIN

Zinaida MANTALUȚA

**RAPORT**  
privind îndeplinirea planului de contingente, beneficiarii plăților și mărimea acestora din bugetul asigurărilor sociale de stat  
la situația din 01 ianuarie 2024

| Cod PL-P3 | Tipul plății   | Plan aprobat                           |                  | Plan precizat,<br>mii lei | Numărul real de beneficiari cărora li se calculează plățile sociale,<br>personane |  |               |               |               |               |  | Mărimea medie a plății, lei |               |               |   |   |   |   |
|-----------|--|--|------------------|---------------------------|---|--|---------------|---------------|---------------|---------------|--|-----------------------------|---------------|---------------|---|---|---|---|
|           |  | Numărul<br>beneficiarilor,<br>persoane | Suma,<br>mii lei |                           | la 01.01.2023   | la 01.04.2023<br>(până la<br>indexare) | la 01.07.2023 | la 01.10.2023 | la 01.01.2024 | la 01.01.2023 | la 01.04.2023<br>(până la<br>indexare) | la 01.07.2023               | la 01.10.2023 | la 01.01.2024 |   |   |   |   |
|           |  |  |                  |                           |   |  |               |               |               |               |  |                             |               |               | 4 | 5 | 6 | 7 |
| 90        | Protecția socială  |  | 38 735 604,7     | 38 870 665,7              |   |  |               |               |               |               |  |                             |               |               |   |   |   |   |
|           | A. Prestații finanțate din resurse generale ale BASS   |  | 27 833 127,6     | 27 799 871,6              |   |  |               |               |               |               |  |                             |               |               |   |   |   |   |
| 9002      | Administrația sistemului public de asigurări sociale   |  | 307 061,9        | 307 061,9                 | X   | X                                      | X             | X             | X             | X             | X                                      | X                           | X             | X             | X | X | X | X |
| 010       | Managementul autorităților administrative centrale   |  | 284 745,9        | 286 516,5                 | X   | X                                      | X             | X             | X             | X             | X                                      | X                           | X             | X             | X | X | X | X |
| 247       | Mentenanța și dezvoltarea sistemului informațional "Protecția socială" și a altor componente informaționale                              |  | 22 316,0         | 20 645,4                  | X   | X                                      | X             | X             | X             | X             | X                                      | X                           | X             | X             | X | X | X | X |
| 9003      | Protecție în caz de incapacitate temporară de muncă  |  | 947 508,7        | 979 532,7                 |   |  |               |               |               |               |  |                             |               |               |   |   |   |   |
| 251       | Asigurarea dreptului la indemnizație pentru incapacitate temporară de muncă cauzată de boli obișnuite sau de accidente nelegale de muncă | 237409                                 | 943 213,5        | 974 430,4                 | 209 474   | 78 819                                 | 127 427       | 157 494       | 188 731       | 3 775,89      | 3 136,64                               | 3 914,87                    | 4 535,26      | 5 038,63      |   |   |   |   |
| 252       | Acordarea dreptului la indemnizație pentru incapacitate temporară de muncă cauzată de un accident de muncă sau de o boală profesională   | 324                                    | 4 295,2          | 5 102,3                   | 337   | 104                                    | 173           | 264           | 350           | 12 228,79     | 10 941,57                              | 13 501,91                   | 14 745,94     | 14 876,25     |   |   |   |   |
| 9004      | Protecție a persoanelor în etate   |  | 20 617 214,3     | 20 686 706,9              |   |  |               |               |               |               |  |                             |               |               |   |   |   |   |
| 258       | Asigurarea dreptului la pensie pentru limita de vârstă   | 525847                                 | 19 721 869,0     | 19 872 130,7              | 526 017   | 524 407                                | 527 529       | 529 486       | 528 666       | 3 164,93      | 3 196,04                               | 3 676,75                    | 3 680,00      | 3 683,62      |   |   |   |   |
| 259       | Asigurarea dreptului la pensie pentru vechime în muncă   | 32                                     | 618,6            | 473,5                     | 25  | 25                                     | 24            | 24            | 23            | 1 438,76      | 1 438,76                               | 1 661,23                    | 1 661,23      | 1 675,93      |   |   |   |   |
| 260       | Asigurarea dreptului la pensie pentru deținuți   | 151                                    | 14 413,1         | 14 413,1                  | 155   | 154                                    | 149           | 147           | 146           | 7 355,69      | 7 354,95                               | 8 170,92                    | 8 150,46      | 8 177,68      |   |   |   |   |
| 261       | Asigurarea dreptului la pensie pentru membrii Guvernului   | 25                                     | 2 988,3          | 3 325,7                   | 30  | 29                                     | 28            | 28            | 28            | 9 124,92      | 9 106,67                               | 9 949,60                    | 9 949,60      | 9 949,60      |   |   |   |   |
| 262       | Asigurarea dreptului la pensie pentru procurori  | 226                                    | 22 813,6         | 22 813,6                  | 220   | 214                                    | 213           | 212           | 212           | 9 551,74      | 9 617,09                               | 10 154,17                   | 10 112,92     | 10 117,35     |   |   |   |   |
| 263       | Asigurarea dreptului la pensie pentru funcționari publici  | 4384                                   | 207 101,5        | 196 493,6                 | 4 181   | 4 067                                  | 4 012         | 4 001         | 4 006         | 3 693,77      | 3 722,26                               | 4 297,61                    | 4 315,19      | 4 332,93      |   |   |   |   |
| 264       | Asigurarea dreptului la pensie pentru aleșii locali  | 378                                    | 19 136,4         | 19 136,4                  | 392   | 375                                    | 367           | 360           | 354           | 3 901,93      | 3 906,24                               | 4 501,19                    | 4 492,88      | 4 478,63      |   |   |   |   |
| 265       | Asigurarea dreptului la pensie pentru colaboratorii vamali   | 3                                      | 174,2            | 175,3                     | 3   | 3                                      | 3             | 3             | 3             | 4 343,08      | 4 343,08                               | 4 994,54                    | 4 994,54      | 4 994,54      |   |   |   |   |
| 266       | Asigurarea dreptului la pensie persoanelor care se află la întreținere deplină a statului  |  | 9 504,6          | 9 504,6                   | 456   | 452                                    | 452           | 446           | 447           | 1 515,67      | 1 517,20                               | 1 754,10                    | 1 744,86      | 1 744,11      |   |   |   |   |
| 277       | Asigurarea dreptului la pensie pentru judecători   | 284                                    | 44 224,0         | 45 720,6                  | 271   | 270                                    | 286           | 287           | 289           | 12 232,33     | 12 246,74                              | 13 040,26                   | 13 055,98     | 13 063,62     |   |   |   |   |
| 298       | Asigurarea dreptului la pensie unor categorii de angajați din aviația civilă   | 476                                    | 75 417,7         | 77 489,5                  | 462   | 456                                    | 445           | 448           | 449           | 12 292,32     | 12 373,82                              | 14 251,00                   | 14 631,03     | 15 088,12     |   |   |   |   |
| 344       | Asigurarea dreptului la pensie unor categorii de angajați din domeniul culturii  | 33                                     | 567,1            | 612,7                     | 32  | 33                                     | 33            | 32            | 32            | 1 289,84      | 1 290,17                               | 1 483,70                    | 1 515,32      | 1 504,51      |   |   |   |   |



| Cod P1-P3 | Tipul plății   | Plan aprobat                     |               | Plan precizat, mii lei | Numărul real de beneficiari cărora li se calculează plățile sociale, persoane |         |         |         |         |           |           | Mărimea medie a plății, lei |           |           |               |
|-----------|--|----------------------------------|---------------|------------------------|---|---------|---------|---------|---------|-----------|-----------|-----------------------------|-----------|-----------|---------------|
|           |  | Numărul beneficiarilor, persoane | Suma, mii lei |                        | 4   | 5       | 6       | 7       | 8       | 9         | 10        | 11                          | 12        | 13        |               |
|           |  |                                  |               |                        |   |         |         |         |         |           |           |                             |           |           | la 01.01.2023 |
| A         | B  | 1                                | 2             | 3                      | 4   | 5       | 6       | 7       | 8       | 9         | 10        | 11                          | 12        | 13        |               |
| 253       | Asigurarea dreptului la pensie de dizabilitate   | 101919                           | 2 604 776.8   | 2 577 143.7            | 102 225   | 101 130 | 100 309 | 99 313  | 98 823  | 2 104.28  | 2 116.15  | 2 443.10                    | 2 446.30  | 2 451.44  |               |
| 254       | Asigurarea dreptului la indemnizație de dizabilitate ca urmare a unui accident de muncă sau boală profesională   | 505                              | 10 754.8      | 10 754.8               | 290   | 282     | 279     | 282     | 279     | 2 676.15  | 2 726.05  | 3 126.18                    | 3 154.47  | 3 111.98  |               |
| 256       | Susținerea financiară a persoanelor în caz de dizabilitate sau deces survenită în urma accidentelor de muncă prin capitalizarea plăților periodice                             | 63                               | 1 102.8       | 1 102.8                | 62  | 62      | 62      | 61      | 61      | 1 179.49  | 1 179.49  | 1 356.41                    | 1 373.42  | 1 373.42  |               |
| 316       | Asigurarea la pensii a cetățenilor care au participat la lichidarea urmărilor avariei de la C.A.E. Cemobil și familiilor acestora  | 66                               | 153.9         | 153.9                  | 66  | 73      | 53      | 51      | 51      | 171.71    | 171.71    | 197.47                      | 197.47    | 197.47    |               |
| 9019      | Protecție socială a unor categorii de cetățeni   |                                  | 30 000.0      | 30 000.0               |   |         |         |         |         |           |           |                             |           |           |               |
| 184       | Asigurarea dreptului la tratament băneo-sonatoriu a persoanelor asigurate  | 3534                             | 30 000.0      | 30 000.0               | 3 999   | 246     | 994     | 2 083   | 3 427   | 6 715.90  | 8 017.06  | 8 119.12                    | 8 266.99  | 8 320.79  |               |
| 9004      | E. Prestații finanțate din contul transferurilor de la bugetul de stat   |                                  | 10 902 477.1  | 11 070 838.1           |   |         |         |         |         |           |           |                             |           |           |               |
|           | Protecție a persoanelor în etate   |                                  | 5 346 173.6   | 5 249 900.9            |   |         |         |         |         |           |           |                             |           |           |               |
| 260       | Asigurarea dreptului la pensie pentru depuși   | 151                              | 7 032.6       | 6 870.4                | 155   | 154     | 149     | 147     | 146     | 3 338.96  | 3 335.86  | 3 965.66                    | 3 959.54  | 3 969.84  |               |
| 261       | Asigurarea dreptului la pensie pentru membrii Guvernului   | 25                               | 1 191.1       | 1 369.5                | 30  | 29      | 28      | 28      | 28      | 3 498.85  | 3 499.90  | 4 270.86                    | 4 270.86  | 4 270.86  |               |
| 262       | Asigurarea dreptului la pensie pentru procurori  | 226                              | 31 703.1      | 25 587.9               | 220   | 214     | 213     | 212     | 212     | 9 266.84  | 9 343.77  | 9 859.04                    | 9 819.02  | 9 823.45  |               |
| 263       | Asigurarea dreptului la pensie pentru funcționari publici  | 4384                             | 149 114.2     | 137 493.4              | 4 181   | 4 067   | 4 012   | 4 001   | 4 006   | 2 412.79  | 2 462.36  | 2 881.38                    | 2 920.37  | 2 960.33  |               |
| 264       | Asigurarea dreptului la pensie pentru aleșii locali  | 378                              | 10 576.1      | 9 839.1                | 392   | 375     | 367     | 360     | 354     | 1 967.09  | 1 975.71  | 2 283.08                    | 2 293.73  | 2 295.74  |               |
| 265       | Asigurarea dreptului la pensie pentru colaboratorii vamali   | 3                                | 23.4          | 23.6                   | 3   | 3       | 3       | 3       | 3       | 584.77    | 584.77    | 672.48                      | 672.48    | 672.48    |               |
| 277       | Asigurarea dreptului la pensie pentru judecători   | 284                              | 44 271.8      | 45 536.4               | 271   | 270     | 286     | 287     | 289     | 12 237.63 | 12 251.86 | 13 045.08                   | 13 060.79 | 13 068.39 |               |
| 321       | Asigurarea acoperirii diferenței până la pensia minimă   | 281 701                          | 2 299 009.0   | 2 550 646.1            | 276 464   | 276 183 | 274 306 | 274 229 | 273 069 | 612.49    | 618.16    | 715.55                      | 719.40    | 722.25    |               |
| 323       | Asigurarea acoperirii cheltuielilor aferente perioadelor necombinate incluse în stagiul de cotizare  | 197 978                          | 959 362.7     | 951 431.3              | 181 927   | 191 184 | 200 489 | 205 915 | 209 527 | 354.23    | 351.55    | 398.24                      | 396.90    | 396.10    |               |
| 344       | Asigurarea dreptului la pensie unor categorii de angajați din domeniul culturii  | 33                               | 389.7         | 432.3                  | 32  | 33      | 33      | 32      | 32      | 883.21    | 890.66    | 1 024.26                    | 1 050.62  | 1 060.42  |               |
| 484       | Asigurarea dreptului la pensie pentru vechime în muncă pensionarilor din rândul militarilor și a persoanelor din corpul de comandă și din trupele organelor afacerilor interne | 21656                            | 1 863 499.9   | 1 720 650.9            | 19 480  | 19 526  | 19 687  | 19 748  | 19 845  | 6 464.02  | 6 466.57  | 7 422.08                    | 7 412.51  | 7 411.61  |               |
| 9005      | Protecție în legătură cu pierderea întreținătorului  |                                  | 107 981.3     | 97 943.4               |   |         |         |         |         |           |           |                             |           |           |               |
| 271       | Susținere financiară în caz de deces a persoanelor neasigurate total, din care:  | 4193                             | 4 657.1       | 4 421.4                | 3 947   | 1 044   | 1 956   | 2 812   | 3 756   | 1 100.00  | 1 129.89  | 1 137.88                    | 1 143.99  | 1 160.97  |               |
|           | ajutor de deces persoanelor neasigurate  |                                  | -             | -                      | -   | 1 036   | 1 937   | 2 780   | 3 697   | -         | 1 100.00  | 1 100.00                    | 1 100.00  | 1 100.00  |               |
|           | vechime de război  |                                  | -             | -                      | -   | 8       | 19      | 32      | 59      | -         | 5 000.00  | 5 000.00                    | 5 000.00  | 5 000.00  |               |

| Cod P.I.-P3 | Tipul plății  | Plan aprobat                     |               | Plan precizat, mii lei | Numărul real de beneficiari cărora li se calculează plățile sociale, persoane |                                   |               |               |               |               |                                   | Mărimea medie a plății, lei |               |               |  |  |
|-------------|---|----------------------------------|---------------|------------------------|---|-----------------------------------|---------------|---------------|---------------|---------------|-----------------------------------|-----------------------------|---------------|---------------|--|--|
|             |   | Numărul beneficiarilor, persoane | Suma, mii lei |                        | 4   | 5                                 | 6             | 7             | 8             | 9             | 10                                | 11                          | 12            | 13            |  |  |
|             |   |                                  |               |                        | la 01.01.2023   | la 01.04.2023 (până la încheiere) | la 01.07.2023 | la 01.10.2023 | la 01.01.2024 | la 01.01.2023 | la 01.04.2023 (până la încheiere) | la 01.07.2023               | la 01.10.2023 | la 01.01.2024 |  |  |
| 4           | B   | 1                                | 2             | 3                      | 4   | 5                                 | 6             | 7             | 8             | 9             | 10                                | 11                          | 12            | 13            |  |  |
| 485         | Asigurarea dreptului la pensie de urmaș pensionarilor din rândul militanților și a persoanelor din corpul de comandă și din trupele organelor afacerilor interne        | 1654                             | 85 415,5      | 81 434,0               | 1 481   | 1 446                             | 1 465         | 1 462         | 1 490         | 4 035,77      | 4 043,27                          | 4 640,86                    | 4 641,95      | 4 651,12      |  |  |
| 486         | Susținerea financiară în caz de deces a pensionarilor din rândul militanților și a persoanelor din corpul de comandă și din trupele organelor afacerilor interne        | 267                              | 3 918,0       | 3 266,1                | 202   | 56                                | 121           | 174           | 226           | 12 971,97     | 11 699,91                         | 10 742,33                   | 13 610,01     | 14 360,31     |  |  |
| 502         | Asigurarea dreptului la indemnizații urmașilor personalului medical decedat în lupta cu COVID-19  | 104                              | 15 990,7      | 8 821,9                | 68  | 67                                | 67            | 63            | 66            | 10 053,80     | 10 132,26                         | 11 415,78                   | 11 177,95     | 11 519,68     |  |  |
| 9006        | Protecție a familiei și copilului   |                                  | 1 196 780,1   | 1 304 435,6            |   |                                   |               |               |               |               |                                   |                             |               |               |  |  |
| 211         | Organizarea odihnei de vară a copiilor și adolescenților  | 2734                             | 9 000,0       | 9 000,0                | 3 174   | 0                                 | 0             | 2 829         | 2 829         | 2 834,12      | 0,00                              | 0,00                        | 3 181,33      | 3 181,33      |  |  |
| 276         | Susținerea financiară a familiei la nașterea copilului  | 34780                            | 382 591,4     | 382 591,4              | 32 600  | 5 151                             | 12 804        | 23 695        | 31 831        | 10 068,00     | 10 932,00                         | 10 932,00                   | 10 932,00     | 10 932,00     |  |  |
| 528         | Susținerea financiară a familiei pentru îngrijirea copilului cu vârsta de până la 2 ani   | 65133                            | 786 774,1     | 894 429,6              | 65 591  | 65 427                            | 64 956        | 66 934        | 65 175        | 1 000,00      | 1 000,00                          | 1 000,00                    | 1 000,00      | 1 000,00      |  |  |
| 456         | Susținerea financiară a familiei pentru creșterea până la vârsta de 3 ani a copiilor gemeni sau a mai multor copii născuți dintr-o singură sarcină                      | 5053                             | 18 414,6      | 18 414,6               | 3 079   | 2 942                             | 3 013         | 3 231         | 2 931         | 500,00        | 500,00                            | 500,00                      | 500,00        | 500,00        |  |  |
| 9008        | Protecția șomerilor   |                                  | 111,5         | 2 062,3                |   |                                   |               |               |               |               |                                   |                             |               |               |  |  |
| 290         | Măsuri de protecție socială a șomerilor   | 23                               | 111,5         | 62,3                   | 11  | 16                                | 13            | 9             | 5             | 400,00        | 400,00                            | 400,00                      | 400,00        | 400,00        |  |  |
| 519         | Protecția socială a angajaților în caz de șomaj tehnic**  |                                  |               | 2 000,0                | 1 367   | 60                                | 342           | 350           | 350           | 1 574,52      | 2 669,00                          | 4 980,20                    | 4 954,35      | 4 954,35      |  |  |
| 9010        | Protecția socială a persoanelor cu dizabilități   |                                  | 1 949 862,6   | 2 018 003,7            |   |                                   |               |               |               |               |                                   |                             |               |               |  |  |
| 255         | Susținerea financiară în cazul îngrijirii persoanelor cu dizabilități   | 13649                            | 332 826,0     | 323 133,1              | 12 672  | 12 595                            | 12 603        | 12 735        | 13 177        | 1 818,69      | 1 818,82                          | 2 091,01                    | 2 090,88      | 2 090,43      |  |  |
| 256         | Susținerea financiară a persoanelor în caz de dizabilitate sau deces, subvenții în urma accidentelor de muncă prin capitalizarea plăților periodice                     | 85                               | 1 375,1       | 1 304,3                | 76  | 74                                | 74            | 73            | 71            | 1 296,27      | 1 515,52                          | 1 488,13                    | 1 499,63      | 1 475,26      |  |  |
| 257         | Susținerea financiară a persoanelor când nu se îndeplinesc condițiile pentru obținerea dreptului la pensie de asigurări sociale de stat                                 | 80253                            | 1 438 846,2   | 1 518 829,4            | 78 670  | 79 659                            | 81 276        | 82 512        | 84 557        | 1 323,03      | 1 320,44                          | 1 512,50                    | 1 512,50      | 1 509,15      |  |  |
|             | <i>pentru informație: persoanele care se află la înfrângerea totală a stărilor (în aziluri)</i>   |                                  |               |                        | 684   | 682                               | 673           | 673           | 666           | 257,58        | 263,42                            | 263,46                      | 274,64        | 282,16        |  |  |
| 316         | Asigurarea la pensii a cetățenilor care au participat la lichidarea urmelor avariei de la C.A.E. Cernobîl și familiilor acestora  | 1514                             | 99 498,9      | 99 650,7               | 1 528   | 1 512                             | 1 500         | 1 488         | 1 480         | 4 936,30      | 4 954,48                          | 5 681,66                    | 5 691,56      | 5 693,26      |  |  |
| 317         | Asigurarea cu pensii militanților în termen și familiilor acestora  | 677                              | 19 535,9      | 19 686,0               | 674   | 665                               | 659           | 655           | 645           | 2 178,39      | 2 180,86                          | 2 503,69                    | 2 515,82      | 2 526,29      |  |  |
| 482         | Asigurarea dreptului la pensie de dizabilitate pensionarilor din rândul militanților și a persoanelor din corpul de comandă și din trupele organelor afacerilor interne | 905                              | 57 780,5      | 55 400,2               | 869   | 863                               | 858           | 853           | 850           | 4 782,39      | 4 780,73                          | 5 472,42                    | 5 510,21      | 5 495,89      |  |  |
| 9011        | Susținerea suplimentară a unor categorii de populație   |                                  | 152 964,5     | 150 518,4              |   |                                   |               |               |               |               |                                   |                             |               |               |  |  |
| 474         | Susținerea financiară a unor beneficiari de pensii de asigurări sociale de stat   | 31869                            | 38 576,6      | 24 414,6               | 30 522  | 17 075                            | 16 512        | 15 617        | 15 575        | 100,07        | 100,17                            | 100,15                      | 100,17        | 100,16        |  |  |
| 475         | Susținerea financiară a beneficiarilor de alocații sociale de stat  | 75460                            | 115 671,5     | 120 829,5              | 77 355  | 74 183                            | 74 603        | 75 170        | 76 189        | 123,89        | 124,97                            | 124,92                      | 124,97        | 124,95        |  |  |

| Cod P1-P3 | Tipul plății   | Plan aprobat                     |                    | Plan prezătat, mii lei | Numărul real de beneficiari cărora li se calculează plățile sociale, persoane |                                  |               |               |               |               |                                  | Mărirea medie a plății, lei |               |               |            |    |    |
|-----------|--|----------------------------------|--------------------|------------------------|---|----------------------------------|---------------|---------------|---------------|---------------|----------------------------------|-----------------------------|---------------|---------------|------------|----|----|
|           |  | Numărul beneficiarilor, persoane | Suma, mii lei      |                        | 1   | 2                                | 3             | 4             | 5             | 6             | 7                                | 8                           | 9             | 10            | 11         | 12 | 13 |
|           |  |                                  |                    |                        | la 01.01.2023   | la 01.01.2023 (până la indexare) | la 01.07.2023 | la 01.10.2023 | la 01.01.2024 | la 01.01.2023 | la 01.04.2023 (până la indexare) | la 01.07.2023               | la 01.10.2023 | la 01.01.2024 |            |    |    |
| 476       | Susținerea financiară a unor beneficiari de pensii, participanți la lichidarea de la C.A.E. Cernobîl și familiilor acestora                                  | 8                                | 17.4               | 17.4                   | 6   | 5                                | 5             | 5             | 3             | 3             | 180.00                           | 180.00                      | 180.00        | 180.00        | 180.00     |    |    |
| 477       | Susținerea financiară a unor beneficiari de pensii din rândul militarilor în termen și familiilor acestora   | 278                              | 605.4              | 551.0                  | 273   | 248                              | 243           | 237           | 234           | 234           | 180.00                           | 180.00                      | 180.00        | 180.00        | 180.00     |    |    |
| 478       | Susținerea financiară a unor beneficiari de pensii din rândul militarilor și a persoanelor din corpul de comandă și din trupele organelor afacerilor interne | 43                               | 93.6               | 57.0                   | 43  | 23                               | 29            | 23            | 22            | 22            | 176.29                           | 173.06                      | 180.00        | 180.00        | 173.88     |    |    |
| 491       | Realizarea dreptului la suportul financiar unic beneficiarilor de pensii și alocații sociale de stat   |                                  | -                  | 4 648.9                | 671 956   | 1 040                            | 1 228         | 1 375         | 1 499         | 1 499         | 1 500.00                         | 1 500.00                    | 1 500.00      | 1 500.00      | 1 500.00   |    |    |
| 9012      | <b>Protecție socială în cazuri excepționale</b>  |                                  | <b>1 565 082.5</b> | <b>1 578 006.7</b>     |   |                                  |               |               |               |               |                                  |                             |               |               |            |    |    |
| 320       | Susținerea financiară a familiilor defavorizate prin acordarea ajutorului social   | 45000                            | 795 000.0          | 717 821.0              | 32 827  | 37 701                           | 35 658        | 28 126        | 23 279        | 23 279        | 1 719.25                         | 1 713.17                    | 1 878.67      | 1 767.49      | 1 996.66   |    |    |
| 322       | Susținerea financiară a familiilor defavorizate prin acordarea ajutorului pentru perioada rece a anului  | 220023                           | 770 082.5          | 653 082.5              | 184 446   | 221 230                          | 45            | 4             | 1             | 1             | 700.00                           | 700.00                      | 700.00        | 700.00        | 700.00     |    |    |
| 540       | Acordarea compensației la energie sub formă de plată monetară  | 0                                | 0.0                | 207 103.2              | -   | -                                | -             | -             | 258 879       | -             | -                                | -                           | -             | -             | 800.00     |    |    |
| 9019      | <b>Protecție socială a unor categorii de cetățeni</b>  |                                  | <b>583 521.0</b>   | <b>669 967.1</b>       |   |                                  |               |               |               |               |                                  |                             |               |               |            |    |    |
| 183       | Asigurarea dreptului la tratamentul balneo-sanatorial  | 8227                             | 71 349.6           | 71 349.6               | 6 661   | 1 133                            | 2 270         | 4 416         | 6 714         | 6 714         | 8 751.57                         | 10 412.12                   | 10 250.77     | 10 422.01     | 10 495.60  |    |    |
| 267       | Acordarea dreptului la alocația lunară integrală de stat beneficiarilor de pensii și alocații sociale, categorii de populație din sângea Nistrului           | 7257                             | 45 569.4           | 51 092.5               | 7 322   | 7 350                            | 7 417         | 7 430         | 7 659         | 7 659         | 519.51                           | 519.36                      | 519.57        | 519.70        | 520.07     |    |    |
| 305       | Acordarea dreptului la alocații de stat pentru merite deosebite față de stat   | 16697                            | 20 208.2           | 15 953.8               | 13 600  | 13 451                           | 13 303        | 13 199        | 13 075        | 13 075        | 94.22                            | 94.35                       | 94.31         | 94.32         | 94.31      |    |    |
| 306       | Susținerea financiară a participanților la lichidarea consecințelor avariei de la Cernobîl și familiilor lor   | 1821                             | 86 165.9           | 86 165.9               |   |                                  |               |               |               |               |                                  |                             |               |               |            |    |    |
|           | <i>inclusiv:</i>   |                                  |                    |                        |   |                                  |               |               |               |               |                                  |                             |               |               |            |    |    |
|           | 1. Compensații anuale pentru bilete de tratament balneosanatorial, inclusiv:   |                                  |                    |                        |   |                                  |               |               |               |               |                                  |                             |               |               |            |    |    |
|           | - persoanelor cu dizabilități și participanților   |                                  |                    |                        | 1 644   | 12                               | 1 463         | 1 531         | 1 556         | 1 556         | 7 746.66                         | 7 760.00                    | 9 912.20      | 9 912.99      | 9 913.26   |    |    |
|           | - copii 4-7 ani  |                                  |                    |                        | 3   | 1                                | 2             | 2             | 3             | 3             | 3 882.33                         | 3 763.00                    | 4 364.00      | 4 364.00      | 4 364.33   |    |    |
|           | - copii 7-14 ani   |                                  |                    |                        | 59  | 22                               | 39            | 42            | 64            | 64            | 5 687.03                         | 5 898.00                    | 6 740.15      | 6 818.00      | 7 165.88   |    |    |
|           | - copii 14-18 ani  |                                  |                    |                        | 81  | 22                               | 52            | 52            | 77            | 77            | 7 184.44                         | 7 526.00                    | 8 912.92      | 8 912.92      | 9 243.14   |    |    |
|           | 2. Poi sanatoriale   |                                  |                    |                        | 73  | 0                                | 23            | 62            | 72            | 72            | 7 580.00                         | 0.00                        | 10 408.69     | 10 365.97     | 10 390.00  |    |    |
|           | 3. Ajutoarea materială unică dintre care:  |                                  |                    |                        |   |                                  |               |               |               |               |                                  |                             |               |               |            |    |    |
|           | - persoanelor cu dizabilități  |                                  |                    |                        | 1 604   | 0                                | 1 345         | 1 552         | 1 552         | 1 552         | 18 230.54                        | 0.00                        | 21 058.20     | 21 058.20     | 21 058.20  |    |    |
|           | - participanților  |                                  |                    |                        | 129   | 1                                | 124           | 124           | 125           | 125           | 11 707.08                        | 4 557.95                    | 13 410.41     | 13 410.41     | 13 387.36  |    |    |
|           | 4. Compensație unică pentru pierderea capacității de muncă   |                                  |                    |                        | 18  | 7                                | 11            | 14            | 15            | 15            | 107 105.97                       | 110 208.14                  | 111 246.92    | 113 245.80    | 121 656.95 |    |    |
|           | 5. Compensație unică în cazul pierderii înreținătorului  |                                  |                    |                        | 34  | 10                               | 23            | 33            | 39            | 39            | 134 514.09                       | 136 738.50                  | 145 568.67    | 148 674.14    | 150 099.12 |    |    |
|           | 6. Ajutor material anual copiilor care au pierdut înreținătorul  |                                  |                    |                        | 10  | 3                                | 5             | 5             | 5             | 5             | 360.00                           | 360.00                      | 360.00        | 360.00        | 360.00     |    |    |

| Cod P1-P3 | Tipul plății   | Plan aprobat                     |               | Plan precizat, mii lei | Numărul reat de beneficiari cărora li se calculează plățile sociale, persoane |        |        |        |        |           | Mărimea medie a plății, lei |           |           |           |           |           |    |
|-----------|--|----------------------------------|---------------|------------------------|---|--------|--------|--------|--------|-----------|-----------------------------|-----------|-----------|-----------|-----------|-----------|----|
|           |  | Numărul beneficiarilor, persoane | Suma, mii lei |                        | 1   | 2      | 3      | 4      | 5      | 6         | 7                           | 8         | 9         | 10        | 11        | 12        | 13 |
|           |  |                                  |               |                        |   |        |        |        |        |           |                             |           |           |           |           |           |    |
| A         | B  |                                  |               |                        |   |        |        |        |        |           |                             |           |           |           |           |           |    |
|           | 7. Compensatie anuală pentru concediu suplimentar (de 14 zile)   |                                  |               |                        |   |        |        |        |        |           |                             |           |           |           |           |           |    |
|           | 8. Compensatie bănească lunară în schimbul asigurării cu produse alimentare și suplimente alimentare   |                                  |               |                        |   |        |        |        |        |           |                             |           |           |           |           |           |    |
| 307       | Acordarea dreptului la alocație lunară de stat unor categorii de populație din rândul beneficiarilor de pensii sau de alocații sociale de stat și familiilor lor | 36955                            | 349 939.5     | 434 961.6              | 36 921  | 36 753 | 36 626 | 36 506 | 36 406 | 791.40    | 989.25                      | 988.68    | 783.13    | 1 036.01  | 1 140.34  | 1 136.99  |    |
| 318       | Acordarea dreptului la indemnizație vizajeră sportivilor de performanță care s-au retras din activitatea de sport și antrenorii acestora                         | 63                               | 10 288.4      | 10 463.7               | 66  | 67     | 69     | 67     | 66     | 12 165.17 | 12 234.86                   | 12 123.88 | 12 858.97 | 12 858.97 | 12 989.99 | 12 989.99 |    |

\* In beneficiarii de indemnizație pentru creșterea copilului pentru o perioadă de 24 luni se includ și beneficiarii de indemnizație pentru creșterea copilului până la împlinirea vârstei de 2,2 ani, în vigoare până la 31 august 2022.  
 \*\* In protecția socială a angajaților în caz de somaj tehnic sunt incluse numărul de plăți efectuate

Director general adjunct a Casei Naționale de Asigurări Sociale

Tatiana POPA  
(numele, prenumele)

Șefă Direcție generală finanțe

Elena COSTIN  
(numele, prenumele)

Șefă Direcție generală planificare bugetară

Zhaida MANTALUTA  
(numele, prenumele)

RAPORT PRIVIND FLUXUL MIJLOACELOR BĂNEȘTI

**Casa Națională de Asigurări Sociale**

Denumirea trezoreriei, bugetului, autorității/instituției bugetare  
la situația din 31 decembrie 2023

s1-s2  
org1  
org2

mi lei

| Cod        | Denumirea indicatorului  | Codul rîndului | Suma               |
|------------|--|----------------|--------------------|
| 1          | 2  | 3              | 4                  |
|            | <b>ACTIVITATEA OPERAȚIONALĂ</b>  | <b>1.</b>      | <b>X</b>           |
| <b>100</b> | <b>VENITURI (2=2.1+2.2+2.3+2.4+2.5)</b>  | <b>2.</b>      | <b>38604434.40</b> |
| <b>110</b> | <b>IMPOZITE ȘI TAXE (2.1=2.1.1+2.1.2+2.1.3+2.1.4)</b>                                      | <b>2.1</b>     |                    |
| 111        | Impozite pe venit  | 2.1.1          |                    |
| 113        | Impozite pe bunurile imobiliare  | 2.1.2          |                    |
| 114        | Impozite și taxe pe mărfuri și servicii  | 2.1.3          |                    |
| 115        | Taxa asupra comerțului exterior și operațiunilor externe                                   | 2.1.4          |                    |
| <b>120</b> | <b>CONTRIBUȚII ȘI PRIME DE ASIGURĂRI OBLIGATORII (2.2=2.2.1+2.2.2)</b>                     | <b>2.2</b>     | <b>21524191.30</b> |
| 121        | Contribuții de asigurări sociale de stat obligatorii                                       | 2.2.1          | 21524191.30        |
| 122        | Prime de asigurare obligatorie de asistență medicală                                       | 2.2.2          |                    |
| <b>130</b> | <b>GRANTURI PRIMITE (2.3=2.3.1+2.3.2)</b>  | <b>2.3</b>     |                    |
| 131        | Granturi primite de la guvernele altor state   | 2.3.1          |                    |
| 132        | Granturi primite de la organizațiile internaționale  | 2.3.2          |                    |
| <b>140</b> | <b>ALTE VENITURI (2.4=2.4.1+2.4.2+2.4.3+2.4.4+2.4.5+2.4.6)</b>                             | <b>2.4</b>     | <b>568646.10</b>   |
| 141        | Venituri din proprietate   | 2.4.1          | 10876.80           |
| 142        | Venituri din vânzarea mărfurilor și serviciilor  | 2.4.2          | 132.40             |
| 143        | Amenzi și sancțiuni  | 2.4.3          | 1394.10            |
| 144        | Donații voluntare  | 2.4.4          |                    |
| 145        | Alte venituri și venituri neidentificate   | 2.4.5          | 556242.80          |
| 149        | Alte venituri și finanțări   | 2.4.6          |                    |
| <b>190</b> | <b>TRANSFERURI PRIMITE ÎN CADRUL BUGETULUI PUBLIC NAȚIONAL</b>                             | <b>2.5</b>     | <b>16511597.00</b> |
| 191        | Transferuri primite între bugetul de stat și bugetele locale                               | 2.5.1          |                    |
| 192        | Transferuri primite în cadrul bugetului consolidat central                                 | 2.5.2          | 16511597.00        |
| 193        | Transferuri primite între bugetele locale în cadrul unei unități administrativ-teritoriale | 2.5.3          |                    |
| 194        | Transferuri primite între bugetele locale a diferitor unități administrativ-teritoriale    | 2.5.4          |                    |
| <b>200</b> | <b>CHELTUIELI (3=3.1+3.2+3.3+3.4+3.5+3.6+3.7+3.8)</b>                                      | <b>3</b>       | <b>38508105.10</b> |
| <b>210</b> | <b>CHELTUIELI DE PERSONAL (3.1=3.1.1+3.1.2)</b>  | <b>3.1</b>     | <b>209361.00</b>   |
| 211        | Remunerarea muncii   | 3.1.1          | 163239.80          |
| 212        | Contribuții și prime de asigurări obligatorii  | 3.1.2          | 46121.20           |
| <b>220</b> | <b>BUNURI ȘI SERVICII (3.2=3.2.1)</b>  | <b>3.2</b>     | <b>290236.10</b>   |
| 222        | Servicii   | 3.2.1          | 290236.10          |
| <b>240</b> | <b>DOBÎNZI (3.3=3.3.1+3.3.2+3.3.3)</b>   | <b>3.3</b>     |                    |
| 241        | Dobînzii achitate la datoria externă   | 3.3.1          |                    |
| 242        | Dobînzii achitate la datoria internă   | 3.3.2          |                    |
| 243        | Dobînzii la împrumuturile altor nivele ale sistemului bugetar                              | 3.3.3          |                    |
| <b>250</b> | <b>SUBVENȚII (3.4=3.4.1+3.4.2+3.4.3+3.4.4)</b>   | <b>3.4</b>     |                    |
| 251        | Subvenții acordate întreprinderilor de stat și municipale                                  | 3.4.1          |                    |
| 252        | Subvenții acordate întreprinderilor private  | 3.4.2          |                    |
| 253        | Subvenții acordate organizațiilor obștești   | 3.4.3          |                    |
| 254        | Subvenții acordate autorităților/instituțiilor publice la autogestione                     | 3.4.4          |                    |
| <b>260</b> | <b>GRANTURI ACORDATE (3.5=3.5.1+3.5.2+3.5.3)</b>   | <b>3.5</b>     |                    |
| 261        | Granturi acordate guvernelor altor state   | 3.5.1          |                    |
| 262        | Granturi acordate organizațiilor internaționale  | 3.5.2          |                    |
| 263        | Granturi oferite persoanelor fizice  | 3.5.3          |                    |
| <b>270</b> | <b>PRESTAȚII SOCIALE (3.6=3.6.1+3.6.2+3.6.3)</b>   | <b>3.6</b>     | <b>38000257.80</b> |

| Cod        | Denumirea indicatorului   | Codul rîndului | Suma            |
|------------|---|----------------|-----------------|
| 1          | 2   | 3              | 4               |
| 271        | Prestații sociale   | 3.6.1          | 27136053.90     |
| 272        | Prestații de asistență socială  | 3.6.2          | 10859835.00     |
| 273        | Prestații sociale ale angajaților   | 3.6.3          | 4368.90         |
| <b>280</b> | <b>ALTE CHELTUIELI (3.7=3.7.1+3.7.2)</b>  | <b>3.7</b>     | <b>8250.20</b>  |
| 281        | Alte cheltuieli curente   | 3.7.1          | 8250.20         |
| 282        | Alte cheltuieli capitale  | 3.7.2          |                 |
| <b>290</b> | <b>TRANSFERURI ACORDATE ÎN CADRUL BUGETULUI PUBLIC NAȚIONAL</b>                             | <b>3.8</b>     |                 |
| 291        | Transferuri acordate între bugetul de stat și bugetele locale                               | 3.8.1          |                 |
| 292        | Transferuri acordate în cadrul bugetului consolidat central                                 | 3.8.2          |                 |
| 293        | Transferuri acordate între bugetele locale în cadrul unei unități administrativ-teritoriale | 3.8.3          |                 |
| 294        | Transferuri acordate între bugetele locale a diferitor unități administrativ-teritoriale    | 3.8.4          |                 |
|            | <b>Fluxul net al activității operaționale(4=2-3)</b>  | <b>4</b>       | <b>96329.30</b> |
|            | <b>ACTIVITATEA INVESTIȚIONALĂ</b>   | <b>5</b>       | <b>X</b>        |
| <b>300</b> | <b>ACTIVE NEFINANCIARE</b>  | <b>6</b>       | <b>X</b>        |
|            | <b>Procurări de Active Nefinanciare</b>   | <b>6.1</b>     | <b>16574.50</b> |
| <b>310</b> | <b>MIJLOACE FIXE</b>  | <b>6.1.1</b>   | <b>11679.00</b> |
| 311        | Clădiri   | 6.1.1.1        | 1272.30         |
| 312        | Construcții speciale  | 6.1.1.2        |                 |
| 313        | Instalații de transmisie  | 6.1.1.3        |                 |
| 314        | Mașini și utilaje   | 6.1.1.4        | 5794.70         |
| 315        | Mijloace de transport   | 6.1.1.5        |                 |
| 316        | Unelte și scule, inventar de producere și gospodăresc                                       | 6.1.1.6        |                 |
| 317        | Active nemateriale  | 6.1.1.7        | 4183.50         |
| 318        | Alte mijloace fixe  | 6.1.1.8        |                 |
| 319        | Investiții capitale în active în curs de execuție   | 6.1.1.9        | 428.50          |
| <b>320</b> | <b>REZERVELE MATERIALE ALE STATULUI (6.1.2=6.1.2.1+6.1.2.2+6.1.2.3)</b>                     | <b>6.1.2</b>   |                 |
| 321        | Rezervele materiale de stat   | 6.1.2.1        |                 |
| 322        | Rezerve de mobilizare   | 6.1.2.2        |                 |
| 323        | Alte rezerve materiale  | 6.1.2.3        |                 |
| <b>330</b> | <b>STOCURI DE MATERIALE CIRCULANTE</b>  | <b>6.1.3</b>   | <b>3797.10</b>  |
| 331        | Combustibil, carburanți și lubrifianți  | 6.1.3.1        | 19.70           |
| 332        | Piese de schimb   | 6.1.3.2        | 1121.60         |
| 333        | Produse alimentare  | 6.1.3.3        |                 |
| 334        | Medicamente și materiale sanitare   | 6.1.3.4        |                 |
| 335        | Materiale pentru scopuri didactice, științifice și alte scopuri                             | 6.1.3.5        |                 |
| 336        | Materiale de uz gospodăresc și rechizite de birou   | 6.1.3.6        | 2655.80         |
| 337        | Materiale de construcție  | 6.1.3.7        |                 |
| 338        | Accesorii de pat, îmbrăcăminte, încălțăminte  | 6.1.3.8        |                 |
| 339        | Alte materiale  | 6.1.3.9        |                 |
| <b>340</b> | <b>PRODUCȚIE ÎN CURS DE EXECUȚIE, PRODUSE ȘI PRODUCȚIE FINITĂ,</b>                          | <b>6.1.4</b>   |                 |
| 341        | Producție în curs de execuție   | 6.1.4.1        |                 |
| 342        | Animale tinere și la îngrășat   | 6.1.4.2        |                 |
| 343        | Produse finite ale unităților de producție  | 6.1.4.3        |                 |
| 344        | Producție finită a gospodăriilor agricole auxiliare   | 6.1.4.4        |                 |
| 345        | Produse semifabricate   | 6.1.4.5        |                 |
| <b>350</b> | <b>MĂRFURI (6.1.5=6.1.5.1)</b>  | <b>6.1.5</b>   | <b>1098.40</b>  |
| 351        | Mărfuri   | 6.1.5.1        | 1098.40         |
| <b>360</b> | <b>VALORI (6.1.6=6.1.6.1+6.1.6.2+6.1.6.3+6.1.6.4)</b>                                       | <b>6.1.6</b>   |                 |
| 361        | Metale și pietre prețioase  | 6.1.6.1        |                 |
| 362        | Articole de juvărie   | 6.1.6.2        |                 |
| 363        | Activele moștenirii culturale   | 6.1.6.3        |                 |
| 364        | Alte valori   | 6.1.6.4        |                 |
| <b>370</b> | <b>ACTIVE NEPRODUCTIVE (6.1.7=6.1.7.1+6.1.7.2)</b>  | <b>6.1.7</b>   |                 |
| 371        | Terenuri  | 6.1.7.1        |                 |
| 372        | Resurse naturale  | 6.1.7.2        |                 |
|            | <b>Realizarea de Active Nefinanciare</b>  | <b>6.2</b>     | <b>0.00</b>     |
| <b>310</b> | <b>MIJLOACE FIXE</b>  | <b>6.2.1</b>   |                 |
| 311        | Clădiri   | 6.2.1.1        |                 |
| 312        | Construcții speciale  | 6.2.1.2        |                 |
| 313        | Instalații de transmisie  | 6.2.1.3        |                 |

| Cod | Denumirea indicatorului  | Codul rîndului | Suma             |
|-----|--|----------------|------------------|
| 1   | 2  | 3              | 4                |
| 314 | Mașini și utilaje  | 6.2.1.4        |                  |
| 315 | Mijloace de transport  | 6.2.1.5        |                  |
| 316 | Unelte și scule, inventar de producere și gospodăresc  | 6.2.1.6        |                  |
| 317 | Active nemateriale   | 6.2.1.7        |                  |
| 318 | Alte mijloace fixe   | 6.2.1.8        |                  |
| 319 | Investiții capitale în active în curs de execuție  | 6.2.1.9        |                  |
| 320 | <b>REZERVELE MATERIALE ALE STATULUI (6.2.2=6.2.2.1+6.2.2.2+6.2.2.3)</b>                        | <b>6.2.2</b>   |                  |
| 321 | Rezervele de stat  | 6.2.2.1        |                  |
| 322 | Rezerve de mobilizare  | 6.2.2.2        |                  |
| 323 | Alte rezerve materiale   | 6.2.2.3        |                  |
| 330 | <b>STOCURI DE MATERIALE CIRCULANTE</b>   | <b>6.2.3</b>   |                  |
| 331 | Combustibil, carburanți și lubrifianți   | 6.2.3.1        |                  |
| 332 | Piese de schimb  | 6.2.3.2        |                  |
| 333 | Produse alimentare   | 6.2.3.3        |                  |
| 334 | Medicamente și materiale sanitare  | 6.2.3.4        |                  |
| 335 | Materiale pentru scopuri didactice, științifice și alte scopuri                                | 6.2.3.5        |                  |
| 336 | Materiale de uz gospodăresc și rechizite de birou  | 6.2.3.6        |                  |
| 337 | Materiale de construcție   | 6.2.3.7        |                  |
| 338 | Accesorii de pat, îmbrăcăminte, încălțăminte   | 6.2.3.8        |                  |
| 339 | Alte materiale   | 6.2.3.9        |                  |
| 340 | <b>PRODUCȚIE ÎN CURS DE EXECUȚIE, PRODUSE ȘI PRODUCȚIE FINITĂ,</b>                             | <b>6.2.4</b>   |                  |
| 341 | Producție în curs de execuție  | 6.2.4.1        |                  |
| 342 | Animale tinere și la îngrășat  | 6.2.4.2        |                  |
| 343 | Produse și producție finită  | 6.2.4.3        |                  |
| 344 | Produse finite ale unităților de producție   | 6.2.4.4        |                  |
| 345 | Produse semifabricate  | 6.2.4.5        |                  |
| 350 | <b>MĂRFURI (6.2.5=6.2.5.1)</b>   | <b>6.2.5</b>   |                  |
| 351 | Mărfuri  | 6.2.5.1        |                  |
| 360 | <b>VALORI (6.2.6=6.2.6.1+6.2.6.2+6.2.6.3+6.2.6.4)</b>  | <b>6.2.6</b>   |                  |
| 361 | Metale și pietre prețioase   | 6.2.6.1        |                  |
| 362 | Articole de joaierie   | 6.2.6.2        |                  |
| 363 | Activele moștenirii culturale  | 6.2.6.3        |                  |
| 364 | Alte valori  | 6.2.6.4        |                  |
| 370 | <b>ACTIVE NEPRODUCTIVE (6.2.7=6.2.7.1+6.2.7.2)</b>   | <b>6.2.7</b>   |                  |
| 371 | Terenuri   | 6.2.7.1        |                  |
| 372 | Resurse naturale   | 6.2.7.2        |                  |
|     | <b>Fluxul net al activității investiționale(7=6.2-6.1)</b>                                     | <b>7</b>       | <b>-16574.50</b> |
|     | <b>ACTIVITATEA FINANCIARĂ (ALTELE DECÎT MIJLOACELE BĂNEȘTI)</b>                                | <b>8</b>       | <b>X</b>         |
| 400 | <b>Valoarea netă a ACTIVELOR FINANCIARE (9=9.1+9.2+9.3+9.4+9.5+9.6+9.7)</b>                    | <b>9</b>       | <b>-51183.90</b> |
| 410 | <b>CREANȚE INTERNE (9.1=9.1.1+9.1.2+9.1.3+9.1.4)</b>   | <b>9.1</b>     | <b>-51183.90</b> |
| 413 | Valori mobiliare de stat (cu excepția acțiunilor) procurate pe piața primară                   | 9.1.1          |                  |
| 414 | Garanții de stat interne   | 9.1.2          |                  |
| 415 | Acțiuni și alte forme de participare în capital în interiorul țării                            | 9.1.3          |                  |
| 418 | Alte creanțe interne ale bugetului   | 9.1.4          | -51183.90        |
| 440 | <b>CREDITE INTERNE ÎNTRE BUGETE (9.2=9.2.1+9.2.2+9.2.3+9.2.4)</b>                              | <b>9.2</b>     |                  |
| 441 | Credite între bugetul de stat și bugetele locale   | 9.2.1          |                  |
| 442 | Credite în cadrul bugetul consolidat central   | 9.2.2          |                  |
| 443 | Credite între bugetele locale în cadrul unei unități administrativ-teritoriale                 | 9.2.3          |                  |
| 444 | Credite între bugetele locale a diferitor unități administrativ-teritoriale                    | 9.2.4          |                  |
| 450 | <b>CREDITE INTERNE INSTITUȚILOR FINANCIARE ȘI NEFINANCIARE</b>                                 | <b>9.3</b>     |                  |
| 451 | Credite instituțiilor nefinanciare   | 9.3.1          |                  |
| 452 | Credite instituțiilor financiare   | 9.3.2          |                  |
| 460 | <b>ÎMPRUMUTURI REREDITATE INTERNE ÎNTRE BUGETE</b>   | <b>9.4</b>     |                  |
| 461 | Împrumuturi recreditate între bugetul de stat și bugetele locale                               | 9.4.1          |                  |
| 463 | Împrumuturi recreditate între bugetele locale în cadrul unei unități administrativ-teritoriale | 9.4.2          |                  |
| 464 | Împrumuturi recreditate între bugetele locale ale diferitor unități administrativ-teritoriale  | 9.4.3          |                  |
| 470 | <b>ÎMPRUMUTURI INSTITUȚILOR FINANCIARE ȘI NEFINANCIARE</b>                                     | <b>9.5</b>     |                  |
| 471 | Împrumuturi recreditate instituțiilor nefinanciare   | 9.5.1          |                  |
| 472 | Împrumuturi recreditate instituțiilor financiare   | 9.5.2          |                  |
| 480 | <b>CREANȚE EXTERNE (9.6=9.6.1+9.6.2+9.6.3+9.6.4)</b>   | <b>9.6</b>     |                  |

| Cod | Denumirea indicatorului  | Codul rîndului | Suma             |
|-----|--|----------------|------------------|
| 1   | 2  | 3              | 4                |
| 483 | Valori mobiliare procurate pe piața externă  | 9.6.1          |                  |
| 484 | Garanții externe   | 9.6.2          |                  |
| 485 | Acțiuni și alte forme de participare în capital peste hotare                                   | 9.6.3          |                  |
| 488 | Alte creanțe externe ale bugetului   | 9.6.4          |                  |
| 490 | <b>CREDITE EXTERNE (9.7=9.7.1)</b>   | <b>9.7</b>     |                  |
| 495 | Credite externe acordate   | 9.7.1          |                  |
| 500 | <b>Valoarea netă a DATORIILOR (10=10.1+10.2+10.3+10.4+10.5+10.6+10.7)</b>                      | <b>10</b>      | <b>196.70</b>    |
| 510 | <b>DATORII INTERNE (10.1=10.1.1+10.1.2+10.1.3+10.1.4)</b>                                      | <b>10.1</b>    | <b>196.70</b>    |
| 513 | Valori mobiliare de stat cu excepția acțiunilor  | 10.1.1         |                  |
| 514 | Garanții de stat interne   | 10.1.2         |                  |
| 515 | Valori mobiliare emise de autoritățile publice locale  | 10.1.3         |                  |
| 518 | Alte datorii interne ale bugetului   | 10.1.4         | 196.70           |
| 540 | <b>ÎMPRUMUTURI INTERNE ÎNTRE BUGETE (10.2=10.2.1+10.2.2+10.2.3+10.2.4)</b>                     | <b>10.2</b>    |                  |
| 541 | Împrumuturi între bugetul de stat și bugetele locale   | 10.2.1         |                  |
| 542 | Împrumuturi în cadrul bugetului consolidat central   | 10.2.2         |                  |
| 543 | Împrumuturi între bugetele locale în cadrul unei unități administrativ-teritoriale             | 10.2.3         |                  |
| 544 | Împrumuturi între bugetele locale a diferitor unități administrativ-teritoriale                | 10.2.4         |                  |
| 550 | <b>ÎMPRUMUTURI INTERNE INSTITUȚIILOR NEFINANCIARE ȘI FINANCIARE</b>                            | <b>10.3</b>    |                  |
| 551 | Împrumuturi interne de la instituțiilor nefinanciare   | 10.3.1         |                  |
| 552 | Împrumuturi interne de la instituțiilor financiare   | 10.3.2         |                  |
| 553 | Împrumuturi de la banca națională a moldovei cu garanția valorilor mobiliare de stat           | 10.3.3         |                  |
| 554 | Alte împrumuturi   | 10.3.4         |                  |
| 555 | Împrumuturi din disponibilul mijloacelor temporar intrate în posesia instituțiilor             | 10.3.5         |                  |
| 560 | <b>ÎMPRUMUTURI REREDITATE INTERNE ÎNTRE BUGETE</b>   | <b>10.4</b>    |                  |
| 561 | Împrumuturi recreditate între bugetul de stat și bugetele locale                               | 10.4.1         |                  |
| 563 | Împrumuturi recreditate între bugetele locale în cadrul unei unități administrativ-teritoriale | 10.4.2         |                  |
| 564 | Împrumuturi recreditate între bugetele locale ale diferitor unități administrativ-teritoriale  | 10.4.3         |                  |
| 570 | <b>ÎMPRUMUTURI INTERNE REREDITATE INSTITUȚIILOR NEFINANCIARE</b>                               | <b>10.5</b>    |                  |
| 571 | Împrumuturi interne recreditate instituțiilor nefinanciare                                     | 10.5.1         |                  |
| 572 | Împrumuturi recreditate instituțiilor financiare   | 10.5.2         |                  |
| 580 | <b>DATORII EXTERNE (10.6=10.6.1+10.6.2+10.6.3)</b>   | <b>10.6</b>    |                  |
| 583 | Valori mobiliare de stat emise pe piața externă  | 10.6.1         |                  |
| 584 | Garanții externe   | 10.6.2         |                  |
| 588 | Alte datorii externe ale bugetului   | 10.6.3         |                  |
| 590 | <b>ÎMPRUMUTURI EXTERNE (10.7=10.7.1)</b>   | <b>10.7</b>    |                  |
| 595 | Împrumuturi externe  | 10.7.1         |                  |
|     | <b>Fluxul net al activității financiare (11=9+10)</b>  | <b>11</b>      | <b>-50987.20</b> |
| 42  | <b>DIFERENȚA DE CURS VALUTAR (suma netă 421-422)</b>   | <b>12</b>      |                  |
| 90  | <b>MODIFICAREA SOLDULUI DE MIJLOACE BĂNEȘTI (13=14+15-16)</b>                                  | <b>13</b>      | <b>-28767.60</b> |
| 91  | <b>MIJLOACE BĂNEȘTI LA ÎNCEPUTUL PERIOADEI</b>   | <b>14</b>      | <b>51183.90</b>  |
| 92  | <b>CORECTAREA SOLDULUI DE MIJLOACE BĂNEȘTI</b>   | <b>15</b>      |                  |
| 93  | <b>MIJLOACE BĂNEȘTI LA SFÎRȘITUL PERIOADEI (16=4+7+11+12+14+15)</b>                            | <b>16</b>      | <b>79951.50</b>  |

Semnăturile:

Conducătoarea  
instituției

TÎBÎRNĂ Elena  
(numele, prenumele)

  
(semnatura)

Contabilă-șefă

COSTIN Elena  
(numele, prenumele)

  
(semnatura)

Executor:

COSTIN Elena  
(numele, prenumele)

  
(semnatura)

**Raport de performanță la situația de 01 ianuarie 2024**  
(semianul, anual)

|                                   |  | Cod  |
|-----------------------------------|--|------|
| Autoritatea bugetară              | Casa Națională de Asigurări Sociale                  | 0271 |
| Instituția bugetară               |  |      |
| Grupa principală, grupa, subgrupa | Administrare în sistemul public de asigurări sociale | 1092 |
| Programul                         | Protecția socială                                    | 90   |
| Subprogramul                      | Administrarea sistemului public de asigurări sociale | 9002 |

| I. Informație generală |   |
|------------------------|---|
| Scop                   | Sistem public de asigurări sociale organizat și gestionat eficient, conform și transparent.   |
| Obiective              | O1. Asigurarea în anii 2023-2025 a gestionării eficiente a sistemului public de asigurări sociale, conform cadrului normativ din domeniu și în limita cheltuielilor de administrare de 3% anual din totalul cheltuielilor - <i>Realizat pentru anul 2023.</i><br>O2 Reingineria către anul 2023 a cel puțin 70% din serviciile publice prestate de CNAS (Planificat către anul 2023 - cel puțin 70%, reieșind din Executat în anul 2022 - 63% și aprobat în anul 2023 -11%) - <i>Realizat *</i> . |
| Descriere narativă     | Subprogramul include cheltuielile aferente întreținerii CNAS și cele pentru mentenanța și dezvoltarea sistemului informațional "Protecția Socială" și a altor componente informaționale.  |

| II. Indicatorii de performanță |     |  |                    |         |          |                |  |
|--------------------------------|-----|--|--------------------|---------|----------|----------------|--|
| Categorie                      | Cod | Denumire   | Unitatea de măsură | Aprobat | Executat | Devieri        |  |
|                                |     |  |                    |         |          | Valoarea (+/-) | Explicații   |
| 1                              | 2   | 3  | 4                  | 5       | 6        | 7(6-5)         | 8  |
| De rezultat                    | r   | Ponderea cheltuielilor pentru administrarea gestionării sistemului în cheltuielile totale ale BASS.  | %                  | 3       | 0.7      | -2.3           | Ponderea mai mică a cheltuielilor este apreciată pozitiv, deoarece nu depășește limita aprobată/ prognoțată.   |
|                                |     | Ponderea cheltuielilor pentru mentenanța și dezvoltarea sistemului informațional în totalul cheltuielilor pentru administrarea gestionării sistemului public de asigurări sociale. | %                  | 7.3     | 5.8      | -1.5           |  |
|                                |     | Rata serviciilor supuse reingineriei *   | %                  | 70      | 74.4     | 4.4            | CNAS se aliniază la prioritățile Guvernului de centrare a serviciilor publice pe necesitățile oamenilor, trasate în Planul național de dezvoltare pentru anii 2023-2025, aprobat prin Hotărârea Guvernului nr.89/2023. Totodată, asigurarea calității și accesibilității serviciilor publice prestate de CNAS, prin digitalizarea acestora și reducerea poverii cetățenilor la solicitarea prestațiilor sociale contribuie la creșterea nivelului de satisfacție a populației față de calitatea serviciilor publice. |
|                                |     | Ponderea cheltuielilor pentru formarea profesională.   | %                  | 2       | 1.6      | -0.4           | Ponderea mai mică a cheltuielilor este apreciată pozitiv, deoarece din 131 de instruiți organizate total 101 au fost organizate online, prin urmare cheltuielile de organizare au fost mai mici.   |
| De produs                      | o   | Numărul serviciilor automatizate   | %                  | 1       | 5        | 4              | Executarea mai mică a indicatorului a fost cauzată de încetarea raporturilor de serviciu, beneficierea salariaților de concediu de maternitate, concediu pentru îngrijirea copilului.  |
|                                |     | Numărul angajaților instruiți anual.   | unități            | 1046    | 1012     | -34            |  |
|                                |     | Numărul minim al informațiilor întocmite și plasate pe pagina oficială www.cnas.gov.md.  | unități            | 12      | 388      | 376            | Amplificarea numărului informațiilor întocmite și plasate pe pagina web-officială cu privire la activitatea CNAS, au contribuit la informarea eficientă a publicului larg, reprezentanților societății civile și mijloacelor de informare în masă și au condiționat creșterea nivelului de transparență a activității CNAS.  |



|              |                                      |     |          |          |         |  |
|--------------|--------------------------------------|-----|----------|----------|---------|--|
| De eficiență | Fluctuația personalului              | %   | 15.0     | 11.7     | -3.3    | Fluctuația mai mică a cheltuielilor este apreciată pozitiv.  |
|              | Salariu mediu pe unitate de personal | lei | 12087.07 | 14445.87 | 2358.80 | Executarea mai mare a indicatorului este cauzată preponderent de achitarea suplimentelor pentru cumulare a atribuțiilor funcției deținute cu atribuțiile unei funcții vacante sau temporar absente și pentru muncă suplimentară. |

Notă: \* cumulativ pentru anii 2022-2023

| III. Cheltuieli, mii lei   |              |            |                 |                 |                 |
|--|--------------|------------|-----------------|-----------------|-----------------|
| Denumire   | Cod          |            | 2023            |                 |                 |
|  | P3           | Eco k2     | Aprobat         | Precizat        | Executat        |
| i  | 2            | 3          | 4               | 5               | 6               |
| <b>TOTAL</b>   |              |            | <b>307061.9</b> | <b>307061.9</b> | <b>277265.0</b> |
| <b>Managementul autorităților administrative centrale</b>  | <b>00010</b> |            | <b>284745.9</b> | <b>286416.5</b> | <b>261145.0</b> |
| <b>CHELTUIELI TOTAL</b>  | <b>00010</b> | <b>2+3</b> | <b>284745.9</b> | <b>286416.5</b> | <b>261145.0</b> |
| CHELTUIELI   | 00010        | 2          | 275753.1        | 277823.7        | 254299.7        |
| Cheltuieli de personal   | 00010        | 21         | 214425.6        | 214425.6        | 209361.0        |
| Bunuri și servicii   | 00010        | 22         | 49116.5         | 49406.8         | 32319.6         |
| PRESTAȚII SOCIALE  | 00010        | 27         | 3531.8          | 5121.8          | 4368.9          |
| ALTE CHELTUIELI  | 00010        | 28         | 8679.2          | 8869.5          | 8250.2          |
| ACTIVE NEFINANCIARE  | 00010        | 3          | 8992.8          | 8592.8          | 6845.3          |
| MIJLOACE FIXE  | 00010        | 31         | 4012.1          | 4012.1          | 3106.4          |
| STOCURI DE MATERIALE CIRCULANTE  | 00010        | 33         | 3649.2          | 3249.2          | 2664.5          |
| MĂRFURI  | 00010        | 35         | 1331.5          | 1331.5          | 1074.4          |
| <b>Mentenanța și dezvoltarea sistemului informațional "Protecția socială" și a altor componente informaționale</b> | <b>00247</b> |            | <b>22316.0</b>  | <b>20645.4</b>  | <b>16120.0</b>  |
| <b>CHELTUIELI TOTAL</b>  | <b>00247</b> | <b>2+3</b> | <b>22316.0</b>  | <b>20645.4</b>  | <b>16120.0</b>  |
| CHELTUIELI   | 00247        | 2          | 9560.0          | 8079.0          | 6390.9          |
| Bunuri și servicii   | 00247        | 22         | 9560.0          | 8079.0          | 6390.9          |
| ACTIVE NEFINANCIARE  | 00247        | 3          | 12756.0         | 12566.4         | 9729.1          |
| MIJLOACE FIXE  | 00247        | 31         | 11930.0         | 10865.4         | 8572.5          |
| STOCURI DE MATERIALE CIRCULANTE  | 00247        | 33         | 800.0           | 1675.0          | 1132.6          |
| MĂRFURI  | 00247        | 35         | 26.0            | 26.0            | 24.0            |

| IV. Constatări, concluzii și recomandări   |
|--|
| Pentru subprogramul dat au fost aprobate/precizate mijloace în sumă de 307061.9 mii lei, cheltuielile executate constituind 277265.0 mii lei sau 90.3 la sută față de suma aprobată/precizată. Executarea mai mică a cheltuielilor subprogramului cu 29796.9 mii lei față de planul aprobat/precizat este determinată preponderent de neexecutarea cheltuielilor destinate pentru: "Bunuri și servicii" (K22) - cu 19966.1 mii lei față de aprobat și 18775.4 mii lei față de precizat, generată de respectarea măsurilor de raționalizare a consumului pentru serviciile energetice și comunale (-13003.1 mii lei / -11810.1 mii lei); "Cheltuieli de personal" (K21) - cu 5064.5 mii lei, influențată de existența posturilor vacante; "Mijloace fixe" (K31) - cu 4263.2 mii lei față de aprobat și 3198.6 mii lei față de precizat. |

Semnat:

Directoare generală a Casei Naționale de Asigurări Sociale

Șefă Direcție generală finanțe

Șefă Direcție generală planificare bugetară

Data: 19  
L.Ș.



*Elena Țîbîrnă*  
*Elena Costin*  
*Zinaida Mantaluța*

Elena ȚÎBÎRNĂ

Elena COSTIN

Zinaida MANTALUȚA



**Raport de performanță la situația de 01 ianuarie 2024**  
(semianual, anual)

|                          |   | Cod  |
|--------------------------|---|------|
| Autoritatea bugetară     | Casa Națională de Asigurări Sociale                 | 0271 |
| Instituția bugetară      |   |      |
| Grupa principală, grupa, | Protecție în caz de boală                           | 1011 |
| Programul                | Protecția socială                                   | 90   |
| Subprogramul             | Protecție în caz de incapacitate temporară de muncă | 9003 |

| I. Informație generală |   |
|------------------------|---|
| Scop                   | Protecția socială a persoanelor în caz de incapacitate temporară de muncă.  |
| Obiective              | Acoperirea anuală, la nivel de 100 % a persoanelor eligibile pentru protecție socială în cazul pierderii venitului ca urmare a incapacității temporare de muncă, a accidentelor de muncă, a bolilor profesionale. - Realizat.                                       |
| Descriere narativă     | Subprogramul include plata indemnizațiilor pentru incapacitate temporară de muncă cauzată de boli obișnuite sau de accidente nelegate de muncă, indemnizațiilor pentru incapacitate temporară de muncă cauzată de un accident de muncă sau de o boală profesională. |

| II. Indicatorii de performanță |     |   |                    |         |          |                |  |
|--------------------------------|-----|---|--------------------|---------|----------|----------------|--|
| Categoriea                     | Cod | Denumire  | Unitatea de măsură | Aprobat | Executat | Devieri        |  |
|                                |     |   |                    |         |          | Valoarea (+/-) | Explicații   |
| 1                              | 2   | 3   | 4                  | 5       | 6        | 7(6-5)         | 8  |
| De rezultat                    | r   | Ponderea beneficiarilor de indemnizație de incapacitate temporară de muncă cauzată de boli obișnuite sau de accidente nelegate de muncă din numărul mediu scriptic al salariaților. | %                  | 29.7    | 24.0     | -5.7           | Ponderea mai mică a beneficiarilor este apreciată pozitiv, deoarece presupune un număr mai mic de beneficiari din numărul mediu scriptic al salariaților.  |
|                                |     | Acoperirea persoanelor îndreptățite cu indemnizații.  | %                  | 100.0   | 100.0    | 0.0            |  |
| De produs                      | o   | Numărul beneficiarilor de indemnizație de incapacitate temporară de muncă cauzată de boli obișnuite sau de accidente nelegate de muncă.   | persoane           | 237409  | 188731   | -48678         | Realizarea indicatorului este la nivel de 79.5%. Executarea indicatorului la nivel de 100% nu poate fi influențată de CNAS.  |
| De eficiență                   | e   | Cheltuielile medii anuale pentru un beneficiar de indemnizație de incapacitate temporară de muncă cauzată de boli obișnuite sau de accidente nelegate de muncă.                     | lei                | 3952.10 | 5038.63  | 1086.53        | Nivelul executării indicatorului este influențat de creșterea mai mare a salariului nominal mediu lunar: utilizată la aprobare de 113.8%, real înregistrată (estimată) - 119.2% și de durata incapacității temporare de muncă. |

| III. Cheltuieli, mii lei |     |        |                 |                 |                 |
|--------------------------|-----|--------|-----------------|-----------------|-----------------|
| Denumire                 | Cod |        | 2023            |                 |                 |
|                          | P3  | Eco k2 | Aprobat         | Precizat        | Executat        |
| 1                        | 2   | 3      | 4               | 5               | 6               |
| <b>TOTAL</b>             |     |        | <b>947508.7</b> | <b>979532.7</b> | <b>933982.2</b> |



|  |       |    |          |          |          |
|--|-------|----|----------|----------|----------|
| Asigurarea dreptului la indemnizație pentru incapacitate temporară de muncă cauzată de boli obișnuite sau accidente nelegate de muncă  | 00251 |    | 943213.5 | 974430.4 | 929016.2 |
| prestații sociale  | 00251 | 27 | 938264.1 | 969326.2 | 924617.9 |
| bunuri și servicii   | 00251 | 22 | 4949.4   | 5104.2   | 4398.3   |
| Acordarea dreptului la indemnizație pentru incapacitate temporară de muncă cauzată de un accident de muncă sau de o boală profesională | 00252 |    | 4295.2   | 5102.3   | 4966.0   |
| prestații sociale  | 00252 | 27 | 4272.7   | 5075.5   | 4924.0   |
| bunuri și servicii   | 00252 | 22 | 22.5     | 26.8     | 42.0     |

#### VI. Constatări, concluzii și recomandări

Pentru subprogramul dat au fost aprobate mijloace în sumă de 947508.7 mii lei, care au fost precizate până la 979532.7 mii lei sau prin majorare cu 32024.0 mii lei. Cheltuielile executate constituie 933982.2 mii lei sau 98.6 la sută față de suma aprobată și 95.3 la sută față de suma precizată.

Executarea mai mică a cheltuielilor pe subprogram cu 45550.5 mii lei față de planul precizat este determinată de înregistrarea unui număr mai mic de beneficiari de indemnizații pentru incapacitate temporară de muncă comparativ cu cel planificat/precizat.

Semnat:

Directoare generală a Casei Naționale de Asigurări Sociale

Șefa Direcției generale finanțe

Șefa Direcției generale planificare bugetară

Data: 19.08.2024


L.Ș.

*Elena Tîbîrnă*  
*Elena Costin*  
*Zinaida Mantaluța*

Elena ȚÎBÎRNĂ

Elena COSTIN

Zinaida MANTALUȚA





**Raport de performanță la situația de 01 ianuarie 2024**  
(semianual, anual)

|                          |                                     | Cod  |
|--------------------------|-------------------------------------|------|
| Autoritatea bugetară     | Casa Națională de Asigurări Sociale | 0271 |
| Instituția bugetară      |                                     |      |
| Grupa principală, grupa, | Protecție persoanelor în etate      | 1020 |
| Programul                | Protecția socială                   | 90   |
| Subprogramul             | Protecție a persoanelor în etate    | 9004 |

| I. Informație generală |  |
|------------------------|--|
| Scop                   | Protecția socială a persoanelor în etate.  |
| Obiective              | Sporirea gradului de protecție a persoanelor în etate prin actualizarea anuală a cuantumului pensiilor în dependență de coeficientul de indexare - Realizat *.   |
| Descriere narativă     | Subprogramul include plata pensiilor pentru limită de vîrstă, pensiilor pentru vechime în muncă, pensiilor pentru deputați, pensiilor pentru membrii Guvernului, pensiilor pentru procurori, pensiilor pentru funcționari publici, pensiilor pentru aleșii locali, pensiilor pentru colaboratorii vamali, pensiilor pentru vechime în muncă a militarilor care au îndeplinit serviciul prin contract, persoanelor din corpul de comandă și din trupele organelor afacerilor interne, precum și funcționarii publici cu statut special din sistemul administrației penitenciare și din cadrul Inspectoratului General Carabineri, pensiilor persoanelor care se află la întreținerea deplină a statului, pensiilor pentru judecători, pensiilor unor categorii de angajați din aviația civilă, precum și cheltuielilor aferente perioadelor necontributive incluse în stagiul de cotizare, acoperirii diferenței pînă la pensia minimă, pensiilor unor categorii de angajați din domeniul culturii, pensiilor anticipate pentru limită de vîrstă, pensie anticipată pentru carieră lungă.<br>Subprogramul include atît activități finanțate din resursele generale ale bugetului asigurărilor sociale de stat cît și din transferuri de la bugetul de stat. |

Notă: \* Cuantumul salariului mediu lunar pe economie nu poate fi influențat de CNAS.

| II. Indicatorii de performanță |     |  |                    |         |          |                |  |
|--------------------------------|-----|--|--------------------|---------|----------|----------------|--|
| Categorie                      | Cod | Denumire   | Unitatea de măsură | Aprobat | Executat | Devieri        |  |
|                                |     |  |                    |         |          | Valoarea (+/-) | Explicații   |
| 1                              | 2   | 3  | 4                  | 5       | 6        | 7(6-5)         | 8  |
| De rezultat                    |     | Rata de înlocuire a salariului mediu pe economie cu pensie medie pentru limită de vîrstă.  | %                  | 30.4    | 28.7     | -1.7           | Indicatorul a fost influențat de creșterea mai mare a salariului nominal mediu lunar comparativ cu creșterea cuantumului pensiei.<br>1. Pensia medie pentru limită de vîrstă: la aprobare a fost utilizată mărimea prognozată a pensiei medii de 3561.44 lei sau 30.4 % din salariului mediu lunar prognozată pe economie pentru anul 2023 de 11700 lei, pe cînd mărimea medie lunară a pensiei înregistrată în anul 2023 a fost de 3572.41 lei sau 30,5% din salariului mediu lunar prognozată pe economie pentru anul 2023 de 11700 lei și 28.7% din salariul mediu lunar estimat pe economie pentru anul 2023 de 12450 lei; |
|                                |     | Rata de înlocuire a salariului mediu pe economie cu pensie medie pentru vechime în muncă a militarilor care au îndeplinit serviciul prin contract, persoanelor din corpul de comandă și din trupele organelor afacerilor interne, precum și funcționarii publici cu statut special din sistemul administrației penitenciare și din cadrul Inspectoratului General de Carabineri. | %                  | 60.8    | 58.0     | -2.8           | 2. Pensia medie pentru vechime în muncă a militarilor: la aprobare a fost utilizată mărimea prognozată a pensiei medii de 7117.28 lei sau 60.8% din salariului mediu lunar prognozată pe economie pentru anul 2023 de 11700 lei, pe cînd mărimea medie lunară a pensiei înregistrată în anul 2023 a fost de 7226.60 lei sau 61,8% din salariului mediu lunar prognozată pe economie pentru anul 2023 de 11700 lei și 58% din salariul mediu lunar estimat pe economie pentru anul 2023 de 12450 lei.   |
|                                |     | Numărul beneficiarilor de pensie pentru limită de vîrstă.  | persoane           | 525847  | 527221   | 1374           | Realizarea indicatorului este la nivel de 100.3%.  |



|              |   |   |          |         |         |        |   |
|--------------|---|---|----------|---------|---------|--------|---|
| De produs    | o | Numărul beneficiarilor de pensie pentru vechime în muncă a militarilor care au îndeplinit serviciul prin contract, persoanelor din corpul de comandă și din trupele organelor afacerilor interne, precum și funcționarii publici cu statut special din sistemul administrației penitenciare și din cadrul Inspectoratului General Carabineri. | persoane | 21656   | 19657   | -1999  | Realizarea indicatorului este la nivel de 90.8%. Realizarea unui număr mai mic de beneficiari, comparativ cu cel planificat nu a limitat numărul real de beneficiari (eligibili) și persoanele au beneficiat de dreptul la pensie în cuantumul corespunzător.<br>Executarea indicatorului la nivel de 100% nu poate fi influențată de CNAS. |
| De eficiență | e | Mărimea medie anuală a pensiei pentru limită de vîrstă.   | lei      | 3561.44 | 3572.41 | 10.97  | Supraexecutarea indicatorului este determinată de coeficientul de indexare mai mare comparativ cu cel planificat (15.0% față de 14.1%)  |
|              |   | Mărimea medie anuală a pensiei pentru vechime în muncă a militarilor care au îndeplinit serviciul prin contract, persoanelor din corpul de comandă și din trupele organelor afacerilor interne, precum și funcționarii publici cu statut special din sistemul administrației penitenciare și din cadrul Inspectoratului General Carabineri.   | lei      | 7117.28 | 7226.60 | 109.32 | Supraexecutarea indicatorului este determinată de coeficientul de indexare mai mare comparativ cu cel planificat (15.0% față de 14.1%)  |

| III. Cheltuieli, mii lei   |       |        |                   |                   |                   |
|--|-------|--------|-------------------|-------------------|-------------------|
| Denumire   | Cod   |        | 2023              |                   |                   |
|  | P3    | Eco k2 | Aprobat           | Precizat          | Executat          |
| 1  | 2     | 3      | 4                 | 5                 | 6                 |
| <b>TOTAL</b>   |       |        | <b>25963387.9</b> | <b>25936607.8</b> | <b>25880374.2</b> |
| Asigurarea dreptului la pensie pentru limită de vîrstă   | 00258 |        | 19721869.0        | 19872130.7        | 19840932.4        |
| prestații sociale  | 00258 | 27     | 19574570.4        | 19723709.7        | 19706710.6        |
| bunuri și servicii   | 00258 | 22     | 147298.6          | 148421.0          | 134221.8          |
| Asigurarea dreptului la pensie pentru vechime în muncă   | 00259 |        | 618.6             | 473.5             | 470.3             |
| prestații sociale  | 00259 | 27     | 614.0             | 469.9             | 467.1             |
| bunuri și servicii   | 00259 | 22     | 4.6               | 3.6               | 3.2               |
| Asigurarea dreptului la pensie pentru deputați   | 00260 |        | 21445.7           | 21283.5           | 20928.7           |
| prestații sociale  | 00260 | 27     | 21285.6           | 21124.6           | 20786.2           |
| bunuri și servicii (total)   | 00260 | 22     | 160.1             | 158.9             | 142.5             |
| Asigurarea dreptului la pensie pentru membrii Guvernului   | 00261 |        | 4179.4            | 4695.2            | 4684.1            |
| prestații sociale  | 00261 | 27     | 4148.2            | 4660.1            | 4652.8            |
| bunuri și servicii (total)   | 00261 | 22     | 31.2              | 35.1              | 31.3              |
| Asigurarea dreptului la pensie pentru procurori  | 00262 |        | 54516.7           | 48401.5           | 46932.5           |
| prestații sociale  | 00262 | 27     | 54109.5           | 48040.0           | 46610.2           |
| bunuri și servicii (total)   | 00262 | 22     | 407.2             | 361.5             | 322.3             |
| Asigurarea dreptului la pensie pentru funcționari publici  | 00263 |        | 356215.7          | 333987.0          | 332785.0          |
| prestații sociale  | 00263 | 27     | 353555.2          | 331492.8          | 330524.9          |
| bunuri și servicii (total)   | 00263 | 22     | 2660.5            | 2494.2            | 2260.1            |
| Asigurarea dreptului la pensie pentru ațeșii locali  | 00264 |        | 29712.5           | 28975.5           | 28412.8           |
| prestații sociale  | 00264 | 27     | 29490.6           | 28759.1           | 28218.4           |
| bunuri și servicii (total)   | 00264 | 22     | 221.9             | 216.4             | 194.4             |
| Asigurarea dreptului la pensie pentru colaboratorii vamali   | 00265 |        | 197.6             | 198.9             | 198.6             |
| prestații sociale  | 00265 | 27     | 196.2             | 197.5             | 197.3             |
| bunuri și servicii (total)   | 00265 | 22     | 1.4               | 1.4               | 1.3               |
| Asigurarea dreptului la pensie persoanelor care se află la întreținerea deplină a statului             | 00266 |        | 9504.6            | 9504.6            | 9203.2            |
| prestații sociale  | 00266 | 27     | 9504.6            | 9504.6            | 9203.2            |
| Asigurarea dreptului la pensie pentru judecători   | 00277 |        | 88495.8           | 91277.0           | 91149.4           |
| prestații sociale  | 00277 | 27     | 87834.9           | 90595.3           | 90529.9           |
| bunuri și servicii (total)   | 00277 | 22     | 660.9             | 681.7             | 619.5             |
| Asigurarea dreptului la pensie unor categorii de angajați din aviația civilă                           | 00298 |        | 75417.7           | 77489.5           | 77088.4           |
| prestații sociale  | 00298 | 27     | 74854.4           | 76910.7           | 76571.0           |
| bunuri și servicii   | 00298 | 22     | 563.3             | 578.8             | 517.4             |
| Asigurarea acoperirii diferenței pînă la pensia minimă   | 00321 |        | 2299009.0         | 2350646.1         | 2340344.2         |
| prestații sociale  | 00321 | 27     | 2281838.1         | 2333089.6         | 2324513.1         |
| bunuri și servicii   | 00321 | 22     | 17170.9           | 17556.5           | 15831.1           |
| Asigurarea acoperirii cheltuielilor aferente perioadelor necontributive incluse în stagiul de cotizare | 00323 |        | 939362.7          | 951431.3          | 947428.9          |
| prestații sociale  | 00323 | 27     | 932346.8          | 944302.0          | 941075.3          |
| bunuri și servicii   | 00323 | 22     | 7015.9            | 7129.3            | 6353.6            |
| Asigurarea dreptului la pensie unor categorii de angajați din domeniul culturii                        | 00344 |        | 956.8             | 1045.0            | 1046.6            |
| prestații sociale  | 00344 | 27     | 949.5             | 1037.2            | 1039.6            |
| bunuri și servicii (total)   | 00344 | 22     | 7.3               | 7.8               | 7.0               |



|  |       |    |           |           |           |
|--|-------|----|-----------|-----------|-----------|
| Asigurarea dreptului la pensie anticipată pentru limită de vîrstă  | 00459 |    | 23477.3   | 39684.7   | 38997.3   |
| prestații sociale  | 00459 | 27 | 23301.9   | 39388.3   | 38725.8   |
| bunuri și servicii   | 00459 | 22 | 175.4     | 296.4     | 271.5     |
| Asigurarea dreptului la pensie anticipată pentru carieră lungă   | 00522 |    | 474908.9  | 384732.9  | 383626.3  |
| prestații sociale  | 00522 | 27 | 471361.9  | 381859.4  | 381001.8  |
| bunuri și servicii   | 00522 | 22 | 3547.0    | 2873.5    | 2624.5    |
| Asigurarea dreptului la pensie pentru vechime în muncă pensionarilor din rîndul militarilor și a persoanelor din corpul de comandă și din trupele organelor afacerilor interne | 00484 |    | 1863499.9 | 1720650.9 | 1716145.5 |
| prestații sociale  | 00484 | 27 | 1849581.8 | 1707799.7 | 1704523.9 |
| bunuri și servicii   | 00484 | 22 | 13918.1   | 12851.2   | 11621.6   |

#### VI. Constatări, concluzii și recomandări

Pentru subprogramul dat au fost aprobate mijloace în sumă de 25963387.9 mii lei, care au fost precizate până la 25936607.8 mii lei sau prin micșorare cu 26780.1 mii lei. Cheltuielile executate constituie 25880374.2 mii lei sau 99.7 la sută față de suma aprobată și 99.8 la sută față de suma precizată.

Semnat:


Director general al Casei Naționale de Asigurări Sociale

Șefă Direcție generală Finanțe

Șefă Direcție generală planificare bugetară

Data: 19.02.2024

L.Ș.



*Elena Tîbîrnă*  
*Elena Costin*  
*Zinaida Mantaluța*

Elena TÎBÎRNĂ

Elena COSTIN

Zinaida MANTALUȚA



**Raport de performanță la situația de 01 ianuarie 2024**  
 (semianual, anual)

|                      |   | Cod  |
|----------------------|---|------|
| Autoritatea bugetară | Casa Națională de Asigurări Sociale                 | 0271 |
| Instituția bugetară  |   |      |
| Grupa principală,    | Protecție în legătură cu pierderea întreținătorului | 1030 |
| Programul            | Protecția socială                                   | 90   |
| Subprogramul         | Protecție în legătură cu pierderea întreținătorului | 9005 |

| I. Informație generală              |   |
|-------------------------------------|---|
| Scop                                | Protecția socială a persoanelor în legătură cu pierderea întreținătorului.  |
| Obiective                           | Acoperirea cu prestații a persoanelor îndreptățite, la nivel de 100 % anual - <i>Realizat</i> .   |
| Descriere succintă a subprogramului | Subprogramul include cheltuieli pentru plata indemnizațiilor de deces ca urmare a unui accident de muncă sau a unei boli profesionale, susținerea în caz de deces a persoanelor neasigurate, ajutorului de deces a pensionarilor din sistemul public de asigurări sociale, ajutorului de deces a persoanelor asigurate, ajutorului de deces a șomerilor, pensiilor de urmaș, asigurarea cu pensie în cazul pierderii întreținătorului pentru familiile militarilor, persoanelor din corpul de comandă și din trupele organelor afacerilor interne, precum și funcționarii publici cu statut special din sistemul administrației penitenciare și din cadrul Inspectoratului General de Carabinieri, susținere financiară în caz de deces a pensionarilor din rândul militarilor și a persoanelor din corpul de comandă și din trupele organelor afacerilor interne, asigurarea dreptului la indemnizație în cazul decesului unuia dintre soți, acordarea indemnizațiilor urmașilor personalului medical decedat ca urmare a desfășurării activității medicale în lupta cu COVID-19.<br>Subprogramul include activități finanțate din resursele generale ale bugetului asigurărilor sociale de stat cîș și din transferuri de la bugetul de stat. |

| II. Indicatorii de performanță |     |  |                    |         |          |                |   |
|--------------------------------|-----|--|--------------------|---------|----------|----------------|---|
| Categorie                      | Cod | Denumire   | Unitatea de măsură | Aprobat | Executat | Devieri        |   |
|                                |     |  |                    |         |          | Valoarea (+/-) | Explicații  |
| 1                              | 2   | 3  | 4                  | 5       | 6        | 7(6-5)         | 8   |
| De rezultat                    | r   | Acoperirea persoanelor îndreptățite cu prestații corespunzătoare | %                  | 100.0   | 100.0    | 0.0            |   |
| De produs                      | o   | Numărul total al beneficiarilor de pensie de urmaș.              | persoane           | 11505   | 11413    | -92            | <i>Realizarea indicatorului este la nivel de 99.2%. Realizarea unui număr mai mic de beneficiari, comparativ cu cel planificat nu a limitat numărul real de beneficiari (eligibili) și persoanele au beneficiat de dreptul la pensie în cuantumul corespunzător. Executarea indicatorului la nivel de 100% nu poate fi influențată de CNAS.</i> |
| De eficiență                   | e   | Mărimea medie anuală a pensiei de urmaș.                         | lei                | 2310.98 | 2868.67  | 557.69         | <i>Supraexecutarea indicatorului este determinată de coeficientul de indexare mai mare comparativ cu cel planificat (15.0% față de 14.1%)</i>   |

III. Cheltuieli, mii lei



| Denumire   | Cod          |        | 2023            |                 |                 |
|--|--------------|--------|-----------------|-----------------|-----------------|
|  | P3           | Eco k2 | Aprobat         | Precizat        | Executat        |
|  | 2            | 3      | 4               | 5               | 6               |
| <b>TOTAL</b>   |              |        | <b>508430.9</b> | <b>586825.5</b> | <b>577330.4</b> |
| <b>Asigurarea dreptului la indemnizație de deces ca urmare a unui accident de muncă sau a unei boli profesionale</b>   | <b>00270</b> |        | <b>519.2</b>    | <b>644.5</b>    | <b>664.3</b>    |
| prestații sociale  | 00270        | 27     | 514.2           | 638.3           | 659.8           |
| bunuri și servicii   | 00270        | 22     | 5.0             | 6.2             | 4.5             |
| <b>Susținere financiară în caz de deces a persoanelor neasigurate</b>  | <b>00271</b> |        | <b>4657.1</b>   | <b>4421.4</b>   | <b>4381.3</b>   |
| prestații sociale  | 00271        | 27     | 4612.3          | 4378.9          | 4344.9          |
| bunuri și servicii   | 00271        | 22     | 44.8            | 42.5            | 36.4            |
| <b>Asigurarea dreptului la ajutor de deces pensionarului din sistemul public de asigurări sociale</b>  | <b>00272</b> |        | <b>35718.0</b>  | <b>31622.4</b>  | <b>28889.7</b>  |
| prestații sociale  | 00272        | 27     | 35374.9         | 31287.2         | 28648.7         |
| bunuri și servicii   | 00272        | 22     | 343.1           | 335.2           | 241.0           |
| <b>Asigurarea dreptului la ajutor de deces persoanelor asigurate</b>   | <b>00273</b> |        | <b>5136.9</b>   | <b>5136.9</b>   | <b>4465.4</b>   |
| prestații sociale  | 00273        | 27     | 5087.5          | 5087.5          | 4426.5          |
| bunuri și servicii   | 00273        | 22     | 49.4            | 49.4            | 38.9            |
| <b>Asigurarea dreptului la ajutor de deces a șomerului</b>   | <b>00274</b> |        | <b>1.1</b>      | <b>1.1</b>      | <b>6.1</b>      |
| prestații sociale  | 00274        | 27     | 1.1             | 1.1             | 6.1             |
| bunuri și servicii   | 00274        | 22     | 0.0             | 0.0             | 0.0             |
| <b>Asigurarea dreptului la pensie de urmaș</b>   | <b>00360</b> |        | <b>321440.8</b> | <b>392643.7</b> | <b>388961.8</b> |
| prestații sociale  | 00360        | 27     | 319040.0        | 389711.1        | 386347.2        |
| bunuri și servicii   | 00360        | 22     | 2400.8          | 2932.6          | 2614.6          |
| <b>Asigurarea dreptului la pensie de urmaș pensionarilor din rândul militarilor și a persoanelor din corpul de comandă și din trupele organelor afacerilor interne</b> | <b>00485</b> |        | <b>85415.5</b>  | <b>81434.0</b>  | <b>79423.7</b>  |
| prestații sociale  | 00485        | 27     | 84777.6         | 80825.8         | 78885.6         |
| bunuri și servicii   | 00485        | 22     | 637.9           | 608.2           | 538.1           |
| <b>Susținere financiară în caz de deces a pensionarilor din rândul militarilor și a persoanelor din corpul de comandă și din trupele organelor afacerilor interne</b>  | <b>00486</b> |        | <b>3918.0</b>   | <b>3266.1</b>   | <b>3279.8</b>   |
| prestații sociale  | 00486        | 27     | 3880.3          | 3241.7          | 3252.5          |
| bunuri și servicii   | 00486        | 22     | 37.7            | 24.4            | 27.3            |
| <b>Asigurarea dreptului la indemnizație în cazul decesului unuia dintre soți</b>   | <b>00497</b> |        | <b>37633.6</b>  | <b>58833.5</b>  | <b>58304.0</b>  |
| prestații sociale  | 00497        | 27     | 37352.5         | 58394.1         | 57893.7         |
| bunuri și servicii   | 00497        | 22     | 281.1           | 439.4           | 410.3           |
| <b>Asigurarea dreptului la indemnizații urmașilor personalului medical decedat în lupta cu COVID-19</b>  | <b>00502</b> |        | <b>13990.7</b>  | <b>8821.9</b>   | <b>8954.3</b>   |
| prestații sociale  | 00502        | 27     | 13886.2         | 8756.0          | 8890.5          |
| bunuri și servicii   | 00502        | 22     | 104.5           | 65.9            | 63.8            |

#### VI. Constatări, concluzii și recomandări

Pentru subprogramul dat au fost aprobate mijloace în sumă de 508430.9 mii lei, care au fost precizate până la 586825.5 mii lei sau prin majorare cu 78394.6 mii lei. Cheltuielile executate constituie 577330.4 mii lei sau 113.6 la sută față de suma aprobată și 98.4 la sută față de suma precizată.

Semnat:


Directoare generală a Casei Naționale de Asigurări Sociale

Șefa Direcției generale finanțe

Șefa Direcției generale planificare bugetară

Data: 19.01.2024

L.Ș.



*Elena Țîbîrnă*  
Elena ȚÎBÎRNĂ

*Elena Costin*  
Elena COSTIN

*Zinaida Mantaluța*  
Zinaida MANTALUȚA



**Raport de performanță la situația de 01 ianuarie 2024**  
(semianual, anual)

|                          |                                     |      |
|--------------------------|-------------------------------------|------|
| Autoritatea bugetară     | Casa Națională de Asigurări Sociale | Cod  |
| Instituția bugetară      |                                     | 0271 |
| Grupa principală, grupa, | Protecție a familiei și a copiilor  | 1040 |
| Programul                | Protecția socială                   | 90   |
| Subprogramul             | Protecție a familiei și copilului   | 9006 |

|                               |   |
|-------------------------------|---|
| <b>I. Informație generală</b> |   |
| Scop                          | Protecția socială pentru familiile cu copii.  |
| Obiective                     | Acoperirea cu indemnizații a persoanelor îndreptățite, la nivel de 100 % anual - <i>Realizat.</i>   |
| Descriere narativă            | Acest subprogram include cheltuieli pentru odihna de vară a copiilor și adolescenților, pentru susținerea financiară a familiei la nașterea copilului, pentru susținerea financiară a familiei pentru îngrijirea copilului până la împlinirea vârstei de 2 ani, pentru susținerea financiară a familiei pentru creșterea copilului până la împlinirea vârstei de 3 ani, persoanelor asigurate, asigurarea dreptului la indemnizație de maternitate, pentru susținerea familiei pentru creșterea până la vârsta de 3 ani a copiilor gemeni sau a mai mulți copii născuți dintr-o singură sarcină, persoanelor asigurate și neasigurate, asigurarea dreptului la indemnizație paternală tatălui asigurat. |

| <b>II. Indicatorii de performanță</b> |     |   |                    |         |          |                |   |
|---------------------------------------|-----|---|--------------------|---------|----------|----------------|---|
| Categorie                             | Cod | Denumire  | Unitatea de măsură | Aprobat | Executat | Devieri        |   |
|                                       |     |   |                    |         |          | Valoarea (+/-) | Explicații  |
| 1                                     | 2   | 3   | 4                  | 5       | 6        | 7(6-5)         | 8   |
| De rezultat                           | r   | Acoperirea persoanelor îndreptățite cu indemnizații.                      | %                  | 100.0   | 100.0    | 0.0            |   |
| De produs                             | o   | Numărul beneficiarilor de indemnizații lunare pentru creșterea copilului. | persoane           | 86184   | 78481    | -7703          | <i>Executarea mai mică a indicatorului de produs (91.1%) este cauzată preponderent de înregistrarea unui număr mediu anual mai mic de beneficiari de indemnizații lunare pentru creșterea copilului până la împlinirea vârstei de 3 ani, persoanelor asigurate (42277 copii) față de cel prognozat (50000 copii).</i> |
| De eficiență                          | e   | Mărimea medie a indemnizației pentru creșterea copilului.                 | lei                | 2705.70 | 2720.87  | 15.17          | <i>Executarea mai mare a indicatorului, este cauzată preponderent de creșterea cuantumului mediu al indemnizației lunare pentru creșterea copilului până la vârsta de 3 ani, persoanelor asigurate, pentru beneficiarii care au solicitat obținerea de îngrijire a copilului pentru o perioadă de 12 luni.</i>        |

| <b>III. Cheltuieli, mii lei</b> |     |        |                  |                  |                  |
|---------------------------------|-----|--------|------------------|------------------|------------------|
| Denumire                        | Cod |        | 2023             |                  |                  |
|                                 | P3  | Eco k2 | Aprobat          | Precizat         | Executat         |
| 1                               | 2   | 3      | 4                | 5                | 6                |
| <b>TOTAL</b>                    |     |        | <b>4061940.7</b> | <b>3946017.4</b> | <b>3823245.0</b> |



|   |       |    |           |           |           |
|---|-------|----|-----------|-----------|-----------|
| Organizarea odihnei de vară a copiilor și adolescenților  | 00211 |    | 9000.0    | 9000.0    | 9000.0    |
| prestații sociale   | 00211 | 27 | 9000.0    | 9000.0    | 9000.0    |
| Susținerea financiară a familiei la nașterea copilului  | 00276 |    | 382591.4  | 382591.4  | 363978.7  |
| prestații sociale   | 00276 | 27 | 380215.0  | 380215.0  | 361918.1  |
| bunuri și servicii  | 00276 | 22 | 2376.4    | 2376.4    | 2060.6    |
| Susținerea financiară a familiei pentru îngrijirea copilului cu vîrsta de pînă la împlinirea vîrstei de 2 ani                         | 00528 |    | 786774.1  | 894429.6  | 863345.1  |
| prestații sociale   | 00528 | 27 | 781596.0  | 888447.4  | 858838.2  |
| bunuri și servicii  | 00528 | 22 | 5178.1    | 5982.2    | 4506.9    |
| Susținerea financiară a familiei ca persoană asigurată pentru îngrijirea copilului pînă la împlinirea vîrstei de 3 ani                | 00279 |    | 2025721.6 | 1834166.8 | 1797749.8 |
| prestații sociale   | 00279 | 27 | 2016656.8 | 1826368.6 | 1789946.3 |
| bunuri și servicii  | 00279 | 22 | 9064.8    | 7798.2    | 7803.5    |
| Indemnizații pentru creșterea copilului pînă la împlinirea vîrstei de 3 ani   |       |    | 1222526.9 | 1146075.1 | 1133095.3 |
| prestații sociale   |       | 27 | 1217056.3 | 1141329.4 | 1127975.2 |
| bunuri și servicii  |       | 22 | 5470.6    | 4745.7    | 5120.1    |
| Indemnizații pentru creșterea copilului pentru o perioadă de 24 luni  |       |    | 591996.6  | 419054.4  | 400387.9  |
| prestații sociale   |       | 27 | 589347.5  | 417205.8  | 398780.2  |
| bunuri și servicii  |       | 22 | 2649.1    | 1848.6    | 1607.7    |
| Indemnizații pentru creșterea copilului pentru o perioadă de 12 luni  |       |    | 211198.1  | 269037.3  | 264266.6  |
| prestații sociale   |       | 27 | 210253.0  | 267833.4  | 263190.9  |
| bunuri și servicii  |       | 22 | 945.1     | 1203.9    | 1075.7    |
| Asigurarea dreptului la indemnizație de maternitate   | 00281 |    | 806815.4  | 774791.4  | 740506.4  |
| prestații sociale   | 00281 | 27 | 802809.3  | 770944.4  | 736436.6  |
| bunuri și servicii  | 00281 | 22 | 4006.1    | 3847.0    | 4069.8    |
| Susținerea familiei pentru creșterea pînă la vîrsta de 3 ani a copiilor gemeni sau a mai mulți copii născuți dintr-o singură sarcină, | 00456 |    | 18414.6   | 18414.6   | 17794.3   |
| prestații sociale   | 00456 | 27 | 18318.0   | 18318.0   | 17676.5   |
| bunuri și servicii  | 00456 | 22 | 96.6      | 96.6      | 117.8     |
| Asigurarea dreptului la indemnizație paternală tatălui asigurat   | 00457 |    | 32623.6   | 32623.6   | 30870.7   |
| prestații sociale   | 00457 | 27 | 32399.6   | 32399.6   | 30679.3   |
| bunuri și servicii  | 00457 | 22 | 224.0     | 224.0     | 191.4     |

#### VI. Constatări, concluzii și recomandări

Pentru subprogramul dat au fost aprobate mijloace în sumă de 4061940.7 mii lei, care au fost precizate pînă la 3946017.4 mii lei sau prin micșorare cu 115923.3 mii lei. Cheltuielile executate constituie 3823245.0 mii lei sau 94.1 la sută față de suma aprobată și 96.9 la sută față de suma precizată.

Executarea mai mică a cheltuielilor cu 122772.4 mii lei față de planul precizat este determinată de înregistrarea unui număr mai mic de beneficiari comparativ cu numărul prevăzut pentru activitățile: "00279 Susținerea financiară a familiei ca persoană asigurată pentru îngrijirea copilului pînă la împlinirea vîrstei de 3 ani"; activitatea "00281 Asigurarea dreptului la indemnizație de maternitate" și activitatea "00276 Susținerea financiară a familiei la nașterea copilului".

Semnat:

Directoare generală a Casei Naționale de Asigurări Sociale

Șefă Direcție generală finanțe

Șefă Direcție generală planificare bugetară

Data: 19.10.2024

L.Ș.



*Elena Țîbîrnă*  
Elena ȚÎBÎRNĂ

*Elena Costin*  
Elena COSTIN

*Zinaida Mantaluța*  
Zinaida MANTALUȚA



**Raport de performanță la situația de 01 ianuarie 2024**  
 (semianual, anual)

Cod

|                      |                                     |      |
|----------------------|-------------------------------------|------|
| Autoritatea bugetară | Casa Națională de Asigurări Sociale | 0271 |
| Instituția bugetară  |                                     |      |
| Grupa principală,    | Protecție în caz de șomaj           | 1050 |
| Programul            | Protecția socială                   | 90   |
| Subprogramul         | Protecție a șomerilor               | 9008 |

| I. Informație generală |  |
|------------------------|--|
| Scop                   | Protecția socială a șomerilor.   |
| Obiective              | Acordarea ajutorului de șomaj șomerilor care întrunesc condițiile stabilite de Legea nr. 105/2018 cu privire la promovarea ocupării forței de muncă și asigurare de șomaj - <i>Realizat</i> .  |
| Descriere narativă     | Acest subprogram include cheltuieli pentru plata ajutorului de șomaj șomerilor, în temeiul Legii nr. 105/2018 cu privire la promovarea ocupării forței de muncă și asigurare de șomaj, precum și cheltuieli pentru protecția socială a angajaților în caz de șomaj tehnic. |

| II. Indicatorii de performanță |     |   |                    |         |          |                |   |
|--------------------------------|-----|---|--------------------|---------|----------|----------------|---|
| Categorie                      | Cod | Denumire  | Unitatea de măsură | Aprobat | Executat | Devieri        |   |
|                                |     |   |                    |         |          | Valoarea (+/-) | Explicații  |
| 1                              | 2   | 3   | 4                  | 5       | 6        | 7(6-5)         | 8   |
| De rezultat                    | r   | Acoperirea șomerilor îndreptățiți cu ajutor de șomaj. | %                  | 100.0   | 100.0    | 0.0            |   |
| De produs                      | o   | Numarul persoanelor beneficiare de ajutor de șomaj.   | persoane           | 5000    | 5787     | 787            | Executarea indicatorului la nivel de 100% nu poate fi influențată de CNAS.  |
| De eficiență                   | e   | Marimea medie a ajutorului de șomaj.                  | lei                | 2423.52 | 3006.60  | 583.08         | Nivelul executării indicatorului este influențat de creșterea reală a bazei de calcul mai mare comparativ cu cea planificată (creșterea salariului mediu utilizată la aprobare - 113.8%). |

| III. Cheltuieli, mii lei                               |       |        |                |                |                |
|--|-------|--------|----------------|----------------|----------------|
| Denumire   | Cod   |        | 2023           |                |                |
|  | P3    | Eco k2 | Aprobat        | Precizat       | Executat       |
| 1  | 2     | 3      | 4              | 5              | 6              |
| <b>TOTAL</b>   |       |        | <b>49055.7</b> | <b>78969.3</b> | <b>70558.1</b> |
| Asigurarea dreptului la prestații de șomaj             | 00286 |        | 48944.2        | 76907.0        | 68782.7        |
| prestații sociale                                      | 00286 | 27     | 48470.4        | 76162.5        | 68286.5        |
| bunuri și servicii (total)                             | 00286 | 22     | 473.8          | 744.5          | 496.2          |
| Măsurile de protecție socială a șomerilor              | 00290 |        | 111.5          | 62.3           | 52.9           |
| prestații sociale                                      | 00290 | 27     | 110.4          | 61.7           | 52.4           |
| bunuri și servicii                                     | 00290 | 22     | 1.1            | 0.6            | 0.5            |
| Protecția socială a angajaților în caz de șomaj tehnic | 00519 |        |                | 2000.0         | 1722.5         |
| prestații sociale                                      | 00519 | 27     |                | 1987.1         | 1714.5         |

|                    |       |    |      |     |
|--------------------|-------|----|------|-----|
| bunuri și servicii | 00519 | 22 | 12.9 | 8.0 |
|--------------------|-------|----|------|-----|

#### VI. Constatări, concluzii și recomandări

Pentru subprogramul dat au fost aprobate mijloace în sumă de 49055.7 mii lei, care au fost precizate până la 78969.3 mii lei sau prin majorare cu 29913.6 mii lei. Cheltuielile executate constituie 70558.1 mii lei sau 143.8 la sută față de suma aprobată și 89.3 la sută față de suma precizată.

Executarea mai mică a cheltuielilor pe subprogram cu 8411.2 mii lei față de planul precizat este determinată de neexecutarea cheltuielilor destinate pentru activitatea "00286 Asigurarea dreptului la prestații de șomaj" cu 8124.3 mii lei, cauzată de nerealizarea prognozei mărimii medii a ajutorului de șomaj (la precizarea planului -3808.13 lei față de 3006.60 lei înregistrată în anul 2023).

Semnat:

Directoare generală a Casei Naționale de Asigurări Sociale

Șefă Direcție generală finanțe

Șefă Direcție generală planificare bugetară

Data: 19.12.2024

L.Ș.



*Elena Țîbîrnă*  
*Elena Costin*  
*Zinaida Mantaluța*

Elena ȚÎBÎRNĂ

Elena COSTIN

Zinaida MANTALUȚA

|                    |       |    |      |     |
|--------------------|-------|----|------|-----|
| bunuri și servicii | 00519 | 22 | 12.9 | 8.0 |
|--------------------|-------|----|------|-----|

#### VI. Constatări, concluzii și recomandări

Pentru subprogramul dat au fost aprobate mijloace în sumă de 49055.7 mii lei, care au fost precizate până la 78969.3 mii lei sau prin majorare cu 29913.6 mii lei. Cheltuielile executate constituie 70558.1 mii lei sau 143.8 la sută față de suma aprobată și 89.3 la sută față de suma precizată.

Executarea mai mică a cheltuielilor pe subprogram cu 8411.2 mii lei față de planul precizat este determinată de neexecutarea cheltuielilor destinate pentru activitatea "00286 Asigurarea dreptului la prestații de șomaj" cu 8124.3 mii lei, cauzată de nerealizarea prognozei mărimii medii a ajutorului de șomaj (la precizarea planului -3808.13 lei față de 3006.60 lei înregistrată în anul 2023).

Semnat:

Directoare generală a Casei Naționale de Asigurări Sociale

Șefă Direcție generală finanțe

Șefă Direcție generală planificare bugetară

Data: 19.10.2024

L.Ș.



Elena ȚIBÎRNĂ

Elena COSTIN

Zinaida MANTALUȚA

**Raport de performanță la situația de 01 ianuarie 2024**  
(semianual, anual)

Cod

|                      |                                     |      |
|----------------------|-------------------------------------|------|
| Autoritatea bugetară | Casa Națională de Asigurări Sociale | 0271 |
| Instituția bugetară  |                                     |      |
| Grupa principală,    | Protecție în caz de șomaj           | 1050 |
| Programul            | Protecția socială                   | 90   |
| Subprogramul         | Protecție a șomerilor               | 9008 |

|                               |  |
|-------------------------------|--|
| <b>I. Informație generală</b> |  |
| Scop                          | Protecția socială a șomerilor.   |
| Obiective                     | Acordarea ajutorului de șomaj șomerilor care întrunesc condițiile stabilite de Legea nr. 105/2018 cu privire la promovarea ocupării forței de muncă și asigurare de șomaj - <i>Realizat</i> .  |
| Descriere narativă            | Acest subprogram include cheltuieli pentru plata ajutorului de șomaj șomerilor, în temeiul Legii nr. 105/2018 cu privire la promovarea ocupării forței de muncă și asigurare de șomaj, precum și cheltuieli pentru protecția socială a angajaților în caz de șomaj tehnic. |

| <b>II. Indicatorii de performanță</b> |     |   |                    |         |          |                |   |
|---------------------------------------|-----|---|--------------------|---------|----------|----------------|---|
| Categorie                             | Cod | Denumire  | Unitatea de măsură | Aprobat | Executat | Devieri        |   |
|                                       |     |   |                    |         |          | Valoarea (+/-) | Explicații  |
|                                       |     |   |                    |         |          | 7(6-5)         | 8   |
| De rezultat                           | r   | Acoperirea șomerilor îndreptățiți cu ajutor de șomaj. | %                  | 100.0   | 100.0    | 0.0            |   |
| De produs                             | o   | Numarul persoanelor beneficiare de ajutor de șomaj.   | persoane           | 5000    | 5787     | 787            | Executarea indicatorului la nivel de 100% nu poate fi influențată de CNAS.  |
| De eficiență                          | e   | Marimea medie a ajutorului de șomaj.                  | lei                | 2423.52 | 3006.60  | 583.08         | Nivelul executării indicatorului este influențat de creșterea reală a bazei de calcul mai mare comparativ cu cea planificată (creșterea salariului mediu utilizată la aprobare - 113.8%). |

| <b>III. Cheltuieli, mii lei</b>                               |              |        |                |                |                |
|---|--------------|--------|----------------|----------------|----------------|
| Denumire  | Cod          |        | 2023           |                |                |
|   | P3           | Eco k2 | Aprobat        | Precizat       | Executat       |
|   |              |        |                |                |                |
|   |              |        |                |                |                |
| <b>TOTAL</b>  |              |        | <b>49055.7</b> | <b>78969.3</b> | <b>70558.1</b> |
| <b>Asigurarea dreptului la prestații de șomaj</b>             | <b>00286</b> |        | <b>48944.2</b> | <b>76907.0</b> | <b>68782.7</b> |
| prestații sociale   | 00286        | 27     | 48470.4        | 76162.5        | 68286.5        |
| bunuri și servicii (total)                                    | 00286        | 22     | 473.8          | 744.5          | 496.2          |
| <b>Măsuri de protecție socială a șomerilor</b>                | <b>00290</b> |        | <b>111.5</b>   | <b>62.3</b>    | <b>52.9</b>    |
| prestații sociale   | 00290        | 27     | 110.4          | 61.7           | 52.4           |
| bunuri și servicii  | 00290        | 22     | 1.1            | 0.6            | 0.5            |
| <b>Protecția socială a angajaților în caz de șomaj tehnic</b> | <b>00519</b> |        |                | <b>2000.0</b>  | <b>1722.5</b>  |
| prestații sociale   | 00519        | 27     |                | 1987.1         | 1714.5         |

**Raport de performanță la situația de 01 ianuarie 2024**  
(semianual, anual)

|                      |   | Cod  |
|----------------------|---|------|
| Autoritatea bugetară | Casa Națională de Asigurări Sociale             | 0271 |
| Instituția bugetară  |   |      |
| Grupa principală,    | Protecție în caz de incapacitate de muncă       | 1012 |
| Programul            | Protecția socială                               | 90   |
| Subprogramul         | Protecția socială a persoanelor cu dizabilități | 9010 |

| I. Informație generală |   |
|------------------------|---|
| Scop                   | Protecția socială a persoanelor cu dizabilități.  |
| Obiective              | Sporirea gradului de protecție și incluziune socială a persoanelor cu dizabilități prin acordarea prestațiilor sociale acordate din sistemul public de asigurări sociale și bugetul de stat - <i>Realizat</i> .   |
| Descriere narativă     | Acest subprogram include cheltuieli pentru asigurarea dreptului la pensie de dizabilitate, asigurarea dreptului la pensie de dizabilitate a militarilor care au îndeplinit serviciul prin contract, persoanelor din corpul de comandă și din trupele organelor afacerilor interne, precum și funcționarii publici cu statut special din sistemul administrației penitenciare și din cadrul Inspectoratului General Carabineri, asigurarea dreptului la indemnizație de dizabilitate ca urmare a unui accident de muncă sau boală profesională, susținerea financiară în cazul îngrijirii persoanelor cu dizabilități, susținerea financiară a persoanelor în caz de dizabilitate sau deces survenită în urma accidentelor de muncă prin capitalizarea plăților periodice, susținerea financiară a persoanelor care nu îndeplinesc condițiile pentru obținerea dreptului la pensie de asigurări sociale de stat, asigurarea cu pensii a cetățenilor care au participat la lichidarea urmărilor avariei de la C.A.E. Cernobil și familiilor acestora, asigurarea cu pensii militarilor în termen și familiilor acestora.<br>Subprogramul dat include activități finanțate din resursele generale ale bugetului asigurărilor sociale de stat cât și din contul transferurilor de la bugetul de stat. |

| II. Indicatorii de performanță |     |  |                    |         |          |                          |  |
|--------------------------------|-----|--|--------------------|---------|----------|--------------------------|--|
| Categorie                      | Cod | Denumire   | Unitatea de măsură | Aprobat | Executat | Devieri                  |  |
|                                |     |  |                    |         |          | Valoarea (+/-)<br>7(6-5) | Explicații   |
| 1                              | 2   | 3  | 4                  | 5       | 6        | 7                        | 8  |
| De rezultat                    | r   | Acoperirea cu pensie de dizabilitate a persoanelor îndreptățite.   | %                  | 100.0   | 100.0    | 0.0                      |  |
|                                |     | Acoperirea cu alocație socială de stat a persoanelor cu dizabilități, care nu întrunesc condițiile pentru a beneficia de pensie de dizabilitate. | %                  | 100.0   | 100.0    | 0.0                      |  |
|                                |     | Acoperirea cu alocație pentru îngrijire, însoțire și supraveghere a persoanelor îndreptățite   | %                  | 100.0   | 100.0    | 0.0                      |  |
|                                |     | Numărul beneficiarilor de pensie de dizabilitate   | persoane           | 101919  | 100360   | -1559                    | Realizarea indicatorului este la nivel de 98.5%. Realizarea unui număr mai mic de beneficiari, comparativ cu cel planificat nu a limitat numărul real de beneficiari (eligibili) și persoanele au beneficiat de dreptul la pensie în cuantumul corespunzător. Executarea indicatorului la nivel de 100% nu poate fi influențată de CNAS. |



|              |   |  |          |         |         |       |  |
|--------------|---|--|----------|---------|---------|-------|--|
| De produs    | o | Numărul beneficiarilor de pensie de dizabilitate a militarilor care au îndeplinit serviciul prin contract, persoanelor din corpul de comandă și din trupele organelor afacerilor interne, precum și funcționarii publici cu statut special din sistemul administrației penitenciare, și din cadrul Inspectoratului General de Carabinieri. | persoane | 905     | 859     | -46   | Realizarea indicatorului este la nivel de 94.9%. Realizarea unui număr mai mic de beneficiari, comparativ cu cel planificat nu a limitat numărul real de beneficiari (eligibili) și persoanele au beneficiat de dreptul la pensie în cuantumul corespunzător. Executarea indicatorului la nivel de 100% nu poate fi influențată de CNAS. |
|              |   | Numărul beneficiarilor de alocații sociale de stat.  | persoane | 80253   | 80660   | 407   |  |
|              |   | Numărul beneficiarilor de alocații de îngrijire, însoțire și supraveghere.   | persoane | 13649   | 12756   | -893  | Realizarea indicatorului este la nivel de 93.5%. Realizarea unui număr mai mic de beneficiari, comparativ cu cel planificat nu a limitat numărul real de beneficiari (eligibili) și persoanele au beneficiat de dreptul la pensie în cuantumul corespunzător. Executarea indicatorului la nivel de 100% nu poate fi influențată de CNAS. |
| De eficiență | e | Mărimea medie a pensiei de dizabilitate (de asigurări sociale).  | lei      | 2355.47 | 2370.18 | 14.71 | Supraexecutarea indicatorului este determinată de coeficientul de indexare mai mare comparativ cu cel planificat (15.0% față de 14.1%)   |
|              |   | Mărimea medie a pensiei de dizabilitate a militarilor care au îndeplinit serviciul prin contract, persoanelor din corpul de comandă și din trupele organelor afacerilor interne, precum și funcționarii publici cu statut special din sistemul administrației penitenciare, și din cadrul Inspectoratului General de Carabinieri.          | lei      | 5280.75 | 5343.31 | 62.56 |  |
|              |   | Mărimea alocațiilor sociale pe categorii de beneficiari - persoane cu dizabilități   | lei      | 1542.34 | 1544.34 | 2.00  |  |
|              |   | Mărimea alocației de îngrijire, însoțire și supraveghere pe categorii de persoane cu dizabilități  | lei      | 2015.83 | 2036.95 | 21.12 |  |

### III. Cheltuieli, mii lei

| Denumire  | Cod          |        | 2023             |                  |                  |
|---|--------------|--------|------------------|------------------|------------------|
|   | P3           | Eco k2 | Aprobat          | Precizat         | Executat         |
| 1   | 2            | 3      | 4                | 5                | 6                |
| <b>TOTAL</b>  |              |        | <b>4566650.9</b> | <b>4607158.9</b> | <b>4585862.4</b> |
| <b>Asigurarea dreptului la pensie de dizabilitate</b>   | <b>00253</b> |        | <b>2604776.8</b> | <b>2577143.7</b> | <b>2570219.4</b> |
| prestații sociale   | 00253        | 27     | 2585322.2        | 2557895.6        | 2552770.3        |
| bunuri și servicii  | 00253        | 22     | 19454.6          | 19248.1          | 17449.1          |
| <b>Asigurarea dreptului la indemnizație de dizabilitate ca urmare a unui accident de muncă sau boală profesională</b>                                     | <b>00254</b> |        | <b>10754.8</b>   | <b>10754.8</b>   | <b>10631.7</b>   |
| prestații sociale   | 00254        | 27     | 10674.5          | 10674.5          | 10556.1          |
| bunuri și servicii  | 00254        | 22     | 80.3             | 80.3             | 75.6             |
| <b>Susținerea financiară în cazul îngrijirii persoanelor cu dizabilități</b>  | <b>00255</b> |        | <b>332826.0</b>  | <b>323133.1</b>  | <b>323452.7</b>  |
| prestații sociale   | 00255        | 27     | 330168.2         | 320695.8         | 321154.3         |
| bunuri și servicii  | 00255        | 22     | 2657.8           | 2437.3           | 2298.4           |
| <b>Susținerea financiară a persoanelor în caz de dizabilitate sau deces survenită în urma accidentelor de muncă prin capitalizarea plăților periodice</b> | <b>00256</b> |        | <b>2477.9</b>    | <b>2407.1</b>    | <b>2277.7</b>    |



|   |              |    |                  |                  |                  |
|---|--------------|----|------------------|------------------|------------------|
| prestații sociale   | 00256        | 27 | 2455.5           | 2385.3           | 2248.9           |
| bunuri și servicii (total)  | 00256        | 22 | 22.4             | 21.8             | 28.8             |
| <b>Susținerea financiară a persoanelor cînd nu se îndeplinesc condițiile pentru obținerea dreptului la pensie de asigurări sociale de stat</b>                                | <b>00257</b> |    | <b>1438846.2</b> | <b>1518829.4</b> | <b>1505033.6</b> |
| prestații sociale   | 00257        | 27 | 1427356.0        | 1507373.4        | 1494353.5        |
| bunuri și servicii  | 00257        | 22 | 11490.2          | 11456.0          | 10680.1          |
| <b>Asigurarea cu pensii a cetățenilor care au participat la lichidarea urmărilor avariei de la C.A.E. Cernobil și familiilor acestora</b>                                     | <b>00316</b> |    | <b>99652.8</b>   | <b>99804.6</b>   | <b>99455.5</b>   |
| prestații sociale   | 00316        | 27 | 98908.5          | 99059.1          | 98779.8          |
| bunuri și servicii (total)  | 00316        | 22 | 744.3            | 745.5            | 675.7            |
| <b>Asigurarea cu pensii militarilor în termen și familiilor acestora</b>  | <b>00317</b> |    | <b>19535.9</b>   | <b>19686.0</b>   | <b>19596.0</b>   |
| prestații sociale   | 00317        | 27 | 19390.0          | 19541.4          | 19462.8          |
| bunuri și servicii  | 00317        | 22 | 145.9            | 144.6            | 133.2            |
| <b>Asigurarea dreptului la pensie de dizabilitate pensionarilor din rîndul militarilor și a persoanelor din corpul de comandă și din trupele organelor afacerilor interne</b> | <b>00482</b> |    | <b>57780.5</b>   | <b>55400.2</b>   | <b>55195.8</b>   |
| prestații sociale   | 00482        | 27 | 57348.9          | 54993.2          | 54821.4          |
| bunuri și servicii  | 00482        | 22 | 431.6            | 407.0            | 374.4            |

#### VI. Constatări, concluzii și recomandări

Pentru subprogramul dat au fost aprobate mijloace în sumă de 4566650.9 mii lei, care au fost precizate până la 4607158.9 mii lei sau prin majorare cu 40508.0 mii lei. Cheltuielile executate constituie 4585862.4 mii lei sau 100.4 la sută față de suma aprobată și 99.5 la sută față de suma precizată.

Semnat:


Director generală a Casei Naționale de Asigurări Sociale

Șefa Direcției generale finanțe

Șefa Direcției generale planificare bugetară

Data: 19.09.2024

L.Ș.



*Elena Tîbîrnă* Elena TÎBÎRNĂ  
*Elena Costin* Elena COSTIN  
*Zinaida Mantaluța* Zinaida MANTALUȚA



**Raport de performanță la situația de 01 ianuarie 2024**  
(semianual, anual)

Cod

|                      |   |      |
|----------------------|---|------|
| Autoritatea bugetară | Casa Națională de Asigurări Sociale                   | 0271 |
| Instituția bugetară  |   |      |
| Grupa principală,    | Alte servicii de protecție socială                    | 1099 |
| Programul            | Protecția socială                                     | 90   |
| Subprogramul         | Susținerea suplimentară a unor categorii de populație | 9011 |

|                               |   |
|-------------------------------|---|
| <b>I. Informație generală</b> |   |
| Scop                          | Protecția socială suplimentară a unor categorii de populație.   |
| Obiective                     | Acoperirea anuală a persoanelor îndreptățite cu suport financiar de stat, la nivel de 100% - <i>Realizat</i> .  |
| Descriere narativă            | Subprogramul include cheltuieli legate de susținerea financiară a unor beneficiari de pensii de asigurări sociale de stat, susținerea financiară a unor beneficiari de pensii din rîndul militarilor și a persoanelor din corpul de comanda și din trupele organelor afacerilor interne, precum și funcționarii publici cu statut special din sistemul administrației penitenciare și din cadrul Inspectoratului General de Carabinieri, susținerea financiară a beneficiarilor de alocații sociale de stat, susținerea financiară a unor beneficiari de pensii, participanți la lichidarea urmărilor avariei de la C.A.E. Cernobîl și familiilor acestora, susținerea financiară a unor beneficiari de pensii din rîndul militarilor în termen și familiilor acestora, suport financiar unic beneficiarilor de pensii și alocații sociale. |

| <b>II. Indicatorii de performanță</b> |     |  |                    |         |          |                |   |
|---------------------------------------|-----|--|--------------------|---------|----------|----------------|---|
| Categorie                             | Cod | Denumire   | Unitatea de măsură | Aprobat | Executat | Devieri        |   |
|                                       |     |  |                    |         |          | Valoarea (+/-) | Explicații  |
|                                       |     |  |                    |         |          | 7(6-5)         | 8   |
| De rezultat                           | r   | Acoperirea persoanelor îndreptățite cu suport financiar de stat. | %                  | 100.0   | 100.0    | 0              |   |
| De produs                             | o   | Numărul total al beneficiarilor de suport financiar de stat *.   | persoane           | 107658  | 94840    | -12818         | Realizarea indicatorului este la nivel de 88.1%. Realizarea unui număr mai mic de beneficiari este determinată de creșterea mai mare a cuantumurilor pensiilor comparativ cu cel planificat, urmare a indexării mai mari a prestațiilor sociale în anul 2023 (15.0% față de 14.1% planificat), reexaminării pensiilor pentru limită de vîrstă și a pensiilor de dizabilitate. |
| De eficiență                          | e   | Mărimea medie totală a suportului financiar de stat.             | lei                | 117.45  | 119.95   | 2.50           |   |

Notă: \* beneficiari de suport financiar de stat (lunar): 180lei /120lei / 100 lei.

Informativ: beneficiari de suport unic în mărime de 1500 lei celor cu pensii stabilite până la data de 1 octombrie 2022, al căror cuantum lunar nu depășește 5000 de lei, conform HG nr. 654 din 23.09.2022: la situația de 01.01.2024 - 1499 persoane.

Sumele suportului financiar unic s-au achitat, la adresarea beneficiarilor către prestatorii de servicii de plată, până la sfârșitul anului 2023.

| <b>III. Cheltuieli, mii lei</b> |     |        |                 |                 |                 |
|---------------------------------|-----|--------|-----------------|-----------------|-----------------|
| Denumire                        | Cod |        | 2023            |                 |                 |
|                                 | P3  | Eco k2 | Aprobat         | Precizat        | Executat        |
|                                 | 2   | 3      | 4               | 5               | 6               |
| <b>TOTAL</b>                    |     |        | <b>152964.5</b> | <b>150518.4</b> | <b>148592.8</b> |



|  |       |    |          |          |          |
|--|-------|----|----------|----------|----------|
| Susținerea financiară a unor beneficiari de pensii de asigurări sociale de stat  | 00474 |    | 38576.6  | 24414.6  | 24241.0  |
| prestații sociale  | 00474 | 27 | 38265.7  | 24217.8  | 24055.2  |
| bunuri și servicii   | 00474 | 22 | 310.9    | 196.8    | 185.8    |
| Susținerea financiară a beneficiarilor de alocații sociale de stat   | 00475 |    | 113671.5 | 120829.5 | 119087.8 |
| prestații sociale  | 00475 | 27 | 112755.4 | 119855.7 | 118229.1 |
| bunuri și servicii   | 00475 | 22 | 916.1    | 973.8    | 858.7    |
| Susținerea financiară a unor beneficiari de pensii, participanți la lichidarea de la C.A.E. Cernobîl și familiilor acestora                                  | 00476 |    | 17.4     | 17.4     | 17.4     |
| prestații sociale  | 00476 | 27 | 17.3     | 17.3     | 17.3     |
| bunuri și servicii   | 00476 | 22 | 0.1      | 0.1      | 0.1      |
| Susținerea financiară a unor beneficiari de pensii din rîndul militarilor în termen și familiilor acestora   | 00477 |    | 605.4    | 551.0    | 544.0    |
| prestații sociale  | 00477 | 27 | 600.5    | 546.5    | 540.0    |
| bunuri și servicii   | 00477 | 22 | 4.9      | 4.5      | 4.0      |
| Susținerea financiară a unor beneficiari de pensii din rîndul militarilor și a persoanelor din corpul de comandă și din trupele organelor afacerilor interne | 00478 |    | 93.6     | 57.0     | 58.7     |
| prestații sociale  | 00478 | 27 | 92.9     | 56.5     | 58.3     |
| bunuri și servicii   | 00478 | 22 | 0.7      | 0.5      | 0.4      |
| Realizarea dreptului la suport financiar unic beneficiarilor de pensii și alocații sociale de stat   | 00491 |    | 0.0      | 4648.9   | 4643.9   |
| prestații sociale  | 00491 | 27 | 0.0      | 4561.7   | 4552.2   |
| bunuri și servicii   | 00491 | 22 | 0.0      | 87.2     | 91.7     |

#### VI. Constatări, concluzii și recomandări

Pentru subprogramul dat au fost aprobate mijloace în sumă de 152964.5 mii lei, care au fost precizate până la 150518.4 mii lei sau prin micșorare cu 2446.1 mii lei. Cheltuielile executate constituie 148592.8 mii lei sau 97.1 la sută față de suma aprobată și 98.7 la sută față de suma precizată. Executarea mai mică este determinată de descreșterea numărului de beneficiari de suport financiar din categoria beneficiarilor de pensii de asigurări sociale.

Semnat:


Directoare generală a Casei Naționale de Asigurări Sociale

Șefa Direcție generală finanțe

Șefa Direcție generală planificare bugetară

Data: 09.11.2024

L.Ș.



*Elena ȚIBÎRNĂ*  
Elena ȚIBÎRNĂ

*Elena COSTIN*  
Elena COSTIN

*Zinaida MANTALUȚA*  
Zinaida MANTALUȚA



**Raport de performanță la situația de 01 ianuarie 2024**  
(semianual, anual)

Cod

|                      |  |      |
|----------------------|--|------|
| Autoritatea bugetară | Casa Națională de Asigurări Sociale      | 0271 |
| Instituția bugetară  |  |      |
| Grupa principală,    | Protecție împotriva excluziunii sociale  | 1070 |
| Programul            | Protecția socială                        | 90   |
| Subprogramul         | Protecție socială în cazuri excepționale | 9012 |

|                               |  |
|-------------------------------|--|
| <b>I. Informație generală</b> |  |
| Scop                          | Protecția socială a familiilor defavorizate.   |
| Obiective                     | Susținerea financiară a familiilor defavorizate prin acordarea ajutorului social și ajutorului pentru perioada rece a anului - <i>Realizat</i> (Aprobat - 98%, Executat comparativ cu precizat - 98.3% / 99.1%).                           |
| Descriere narativă            | Acest subprogram include cheltuielile legate de susținerea financiară a familiilor defavorizate prin acordarea ajutorului social, susținerea financiară a familiilor defavorizate prin acordarea ajutorului pentru perioada rece a anului. |

| <b>II. Indicatorii de performanță</b> |     |   |                    |         |             |                |   |
|---------------------------------------|-----|---|--------------------|---------|-------------|----------------|---|
| Categorie                             | Cod | Denumire  | Unitatea de măsură | Aprobat | Executat    | Devieri        |   |
|                                       |     |   |                    |         |             | Valoarea (+/-) | Explicații  |
| 1                                     | 2   | 3   | 4                  | 5       | 6           | 7(6-5)         | 8   |
| De rezultat                           | r   | Nivelul de executare a mijloacelor aprobate anual (precizat) pentru acordarea ajutorului social.                        | %                  | 98.0    | 88.9 (98.3) | -9.1 (0.3)     | Executarea mai mică a indicatorului este determinată de înregistrarea unui număr mai mic de beneficiari, comparativ cu cel planificat. Executarea indicatorului la nivel de 100% nu poate fi influențată de CNAS. |
|                                       |     | Nivelul de executare a mijloacelor aprobate anual (precizat) pentru acordarea ajutorului pentru perioada rece a anului. | %                  | 98.0    | 84.1 (99.1) | -13.9 (1.1)    |   |
| De produs                             | o   | Numărul beneficiarilor de ajutor social.  | familii            | 45000   | 31518       | -13482         | Realizarea indicatorului este la nivel de 70.0%.  |
|                                       |     | Numărul beneficiarilor de ajutor pentru perioada rece a anului.   | familii            | 220023  | 135242      | -84781         | Realizarea indicatorului este la nivel de 61.5%.  |
| De eficiență                          | e   | Mărimea medie a ajutorului social.  | lei                | 1458.37 | 1803.47     | 345.10         |   |
|                                       |     | Mărimea medie a ajutorului pentru perioada rece a anului.   | lei                | 700.00  | 700.00      | 0.0            |   |

Informativ: beneficiari de compensației la energie sub formă de plată monetară în cuantum de 800 lei, conform Legii privind Fondul de reducere a vulnerabilității energetice nr. 241/2022, la situația de 01.01.2024 au constituit 258 879 familii.

| <b>III. Cheltuieli, mii lei</b>   |       |        |                  |                  |                  |
|---|-------|--------|------------------|------------------|------------------|
| Denumire  | Cod   |        | 2023             |                  |                  |
|   | P3    | Eco k2 | Aprobat          | Precizat         | Executat         |
| 1   | 2     | 3      | 4                | 5                | 6                |
| <b>TOTAL</b>  |       |        | <b>1565082.5</b> | <b>1578006.7</b> | <b>1536841.0</b> |
| Susținerea financiară a familiilor defavorizate prin acordarea ajutorului social                        | 00320 |        | 795000.0         | 717821.0         | 705182.1         |
| prestații sociale   | 00320 | 27     | 787518.6         | 712406.7         | 699963.3         |
| bunuri și servicii  | 00320 | 22     | 7481.4           | 5414.3           | 5218.8           |
| Susținerea financiară a familiilor defavorizate prin acordarea ajutorului pentru perioada rece a anului | 00322 |        | 770082.5         | 653082.5         | 648227.7         |
| prestații sociale   | 00322 | 27     | 762835.6         | 646936.6         | 641320.0         |
| bunuri și servicii  | 00322 | 22     | 7246.9           | 6145.9           | 6907.7           |



|  |       |    |  |          |          |
|--|-------|----|--|----------|----------|
| Acordarea compensației la energie sub formă de plată | 00540 |    |  | 207103.2 | 183431.2 |
| prestații sociale                                    | 00540 | 27 |  | 207103.2 | 183431.2 |
| bunuri și servicii                                   | 00540 | 22 |  | 0.0      | 0.0      |

#### VI. Constatări, concluzii și recomandări

Pentru subprogramul dat au fost aprobate mijloace în sumă de 1565082.5 mii lei, care au fost precizate până la 1578006.7 mii lei sau prin majorare cu 12924.2 mii lei. Cheltuielile executate constituie 1536841.0 mii lei sau 98.2 la sută față de suma aprobată și 97.4 la sută față de suma precizată.

Executarea mai mică a cheltuielilor pe subprogram cu 41165.7 mii lei față de planul precizat este determinată preponderent de neexecutarea cheltuielilor destinate pentru activitatea "00540 Acordarea compensației la energie sub formă de plată monetară" cu 23672.0 mii lei. Este necesar de menționat că, cheltuielile efective (calculate) pentru această activitate constituie 207103.2 mii lei (pentru 258 879 familii) sau 100% din planul precizat, iar executate -183431.2 mii lei. Devierea de 23672.0 mii lei reprezintă suma prestațiilor sociale îndreptate spre plată, dar neridicate/nesolicitate de către beneficiari de la prestatorii de servicii de plată și care se reflectă în datorii față de beneficiari.

Semnat:

Directoare generală a Casei Naționale de Asigurări Sociale

Șefă Direcție generală finanțe

Șefă Direcție generală planificare bugetară

Data:

L.Ș.



*Elena Țîbîrnă*  
*Elena Costin*  
*Zinaida Mantaluta*

Elena ȚÎBÎRNĂ

Elena COSTIN

Zinaida MANTALUȚA



## Raport de performanță la situația de 01 ianuarie 2024

(semianual, anual)

Cod

|                      |  |      |
|----------------------|--|------|
| Autoritatea bugetară | Casa Națională de Asigurări Sociale            | 0271 |
| Instituția bugetară  |  |      |
| Grupa principală,    | Alte servicii de protecție socială             | 1099 |
| Programul            | Protecția socială                              | 90   |
| Subprogramul         | Protecția socială a unor categorii de cetățeni | 9019 |

| I. Informație generală |  |
|------------------------|--|
| Scop                   | Protecția socială unor categorii de cetățeni îndreptățiți.   |
| Obiective              | Executarea la nivel de 100% a sumei mijloacelor aprobate anual pentru acoperirea cu bilete de tratament balneo-sanatorial a veteranilor - <i>Realizat</i> .  |
| Descriere narativă     | Subprogramul include cheltuieli pentru tratament balneo-sanatorial (veteranilor, inclusiv militari), pentru tratament balneo-sanatorial a persoanelor asigurate, pentru alocații lunare de stat beneficiarilor de pensii și alocații sociale unor categorii de populație din stînga Nistrului, pentru alocații lunare de stat pentru merite deosebite față de stat, pentru susținerea financiară a participanților la lichidarea consecințelor avariei de la Cernobil și familiilor lor, pentru alocații lunare de stat unor categorii de populație din rîndul beneficiarilor de pensii sau de alocații sociale de stat și familiilor lor, pentru indemnizații viagere sportivilor de performanță care s-au retras din activitatea de sportiv.<br>Subprogramul include activități finanțate din resursele generale ale bugetului asigurărilor sociale de stat, cît și din contul transferurilor de la bugetul de stat. |

| II. Indicatorii de performanță |     |   |                    |         |          |                |  |
|--------------------------------|-----|---|--------------------|---------|----------|----------------|--|
| Categoriea                     | Cod | Denumire  | Unitatea de măsură | Aprobat | Executat | Devieri        |  |
|                                |     |   |                    |         |          | Valoarea (+/-) | Explicații   |
| 1                              | 2   | 3   | 4                  | 5       | 6        | 7(6-5)         | 8  |
| De rezultat                    | r   | Nivelul de executare a mijloacelor aprobate anual pentru acoperirea cu bilete de tratament balneo-sanatorial/compensație a veteranilor. | %                  | 100.0   | 103.5    | 3.5            |  |
| De produs                      | o   | Numărul beneficiarilor de bilet pentru tratament balneo-sanatorial / compensație.   | persoane           | 8227    | 6714     | -1513          | Realizarea indicatorului este la nivel de 81.6%. Realizarea unui număr mai mic de beneficiari, comparativ cu cel planificat este influențat de costul mai mare a biletelor de tratament. |
| De eficiență                   | e   | Costul mediu al unui bilet pentru tratament balneo-sanatorial / compensație.  | lei                | 8591.00 | 10495.60 | 1904.60        | Costul biletului a fost influențat de ofertele participanților la licitație.   |

| III. Cheltuieli, mii lei |     |        |                 |                 |                 |
|--------------------------|-----|--------|-----------------|-----------------|-----------------|
| Denumire                 | Cod |        | 2023            |                 |                 |
|                          | P3  | Eco k2 | Aprobat         | Precizat        | Executat        |
| 1                        | 2   | 3      | 4               | 5               | 6               |
| <b>TOTAL</b>             |     |        | <b>613521.0</b> | <b>699967.1</b> | <b>690628.5</b> |



|  |       |    |          |          |          |
|--|-------|----|----------|----------|----------|
| Asigurarea dreptului la tratament balneo-sanatorial  | 00183 |    | 71349.6  | 71349.6  | 73195.9  |
| prestații sociale  | 00183 | 27 | 70678.2  | 70678.2  | 73184.3  |
| bunuri și servicii   | 00183 | 22 | 671.4    | 671.4    | 11.6     |
| Asigurarea dreptului la tratament balneo-sanatorial a persoanelor asigurate  | 00184 |    | 30000.0  | 30000.0  | 28883.1  |
| prestații sociale  | 00184 | 27 | 30000.0  | 30000.0  | 28883.1  |
| bunuri și servicii   | 00184 | 22 | 0.0      | 0.0      | 0.0      |
| Acordarea dreptului la alocație lunară integrală de stat beneficiarilor de pensii și alocații sociale, categorii de populație din stînga Nistrului               | 00267 |    | 45569.4  | 51092.5  | 47931.2  |
| prestații sociale  | 00267 | 27 | 45140.5  | 50707.1  | 47599.3  |
| bunuri și servicii   | 00267 | 22 | 428.9    | 385.4    | 331.9    |
| Acordarea dreptului la alocații lunare de stat pentru merite deosebite față de stat  | 00305 |    | 20208.2  | 15933.8  | 15775.2  |
| prestații sociale  | 00305 | 27 | 20064.7  | 15816.8  | 15667.0  |
| bunuri și servicii   | 00305 | 22 | 143.5    | 117.0    | 108.2    |
| Susținerea financiară a participanților la lichidarea consecințelor avariei de la Cernobîl și familiilor lor   | 00306 |    | 86165.9  | 86165.9  | 82986.6  |
| prestații sociale  | 00306 | 27 | 85547.8  | 85547.8  | 82453.9  |
| bunuri și servicii   | 00306 | 22 | 618.1    | 618.1    | 532.7    |
| Acordarea dreptului la alocație lunară de stat unor categorii de populație din rîndul beneficiarilor de pensii sau de alocații sociale de stat și familiilor lor | 00307 |    | 349939.5 | 434961.6 | 431357.4 |
| prestații sociale  | 00307 | 27 | 347351.7 | 431895.4 | 428538.4 |
| bunuri și servicii   | 00307 | 22 | 2587.8   | 3066.2   | 2819.0   |
| Acordarea dreptului la indemnizație viageră sportivilor de performanță care s-au retras din activitatea sportivă și antrenorilor acestora                        | 00318 |    | 10288.4  | 10463.7  | 10499.1  |
| prestații sociale  | 00318 | 27 | 10242.4  | 10415.4  | 10452.3  |
| bunuri și servicii   | 00318 | 22 | 46.0     | 48.3     | 46.8     |

#### VI. Constatări, concluzii și recomandări

Pentru subprogramul dat au fost aprobate mijloace în sumă de 613521.0 mii lei, care au fost precizate până la 699967.1 mii lei sau prin majorare cu 86446.1 mii lei. Cheltuielile executate constituie 690628.5 mii lei sau 112.6 la sută față de suma aprobată și 98.7 la sută față de suma precizată.

În perioada raportată pentru restabilirea sănătății prin tratament balneosanatorial a persoanelor îndreptățite, conform prevederilor Legii cu privire la veterani nr. 190/2003, CNAS a încheiat contracte de procurare a 6503 bilete de tratament în sumă de 68845.6 mii lei.

În perioada raportată au fost repartizate 100% din bilete sau 6503 bilete de tratament în sumă de 68845.6 mii lei, au beneficiat de bilete (conform bonului -retur / cuponului detașabil al biletului) - 6483 beneficiari.

Conform condițiilor stipulate în contractele încheiate dintre CNAS și stațiunile balneosanatoriale, către instituțiile balneosanatoriale în perioada raportată au fost transferate (executate) mijloacele financiare în sumă de 71345.8 mii lei. Totodată, pentru acordarea compensațiilor bănești în locul biletelor de tratament sanatorial gratuit au fost transferate (executate) mijloace în sumă de 1838.5 mii lei pentru 231 beneficiari. Astfel, suma totală a cheltuielilor executate - 73184.3 mii lei sau 103.5%.

Semnat:

Directoare generală a Casei Naționale de Asigurări Sociale

Șefă Direcție generală finanțe

Șefă Direcție generală planificare bugetară

Data: 10.02.2024

L.Ș.



*Elena Țîbîrnă*  
*Elena Costin*  
*Zinaida Mantaluta*

Elena ȚÎBÎRNĂ

Elena COSTIN

Zinaida MANTALUȚA

