



CANCELARIA DE STAT A REPUBLICII MOLDOVA

Nr. 31-06-8906

Chișinău

„22” 11. 2017

Biroul Permanent al Parlamentului

În temeiul art.73 din Constituția Republicii Moldova, se prezintă spre examinare proiectul legii bugetului de stat pentru anul 2018, aprobat prin Hotărârea Guvernului nr. 1006 din 21 noiembrie 2017.

Responsabil de prezentarea în Parlament a proiectului de lege este Ministerul Finanțelor.

Anexe:

1. Hotărârea Guvernului privind aprobarea proiectului de lege (în limba română – 1 filă și în limba rusă – 1 filă);
2. Proiectul de lege (în limba română – 69 file și în limba rusă – 80 file);
3. Nota informativă la proiectul de lege (125 file).

Secretar general al Guvernului

Lilia PALII

Ex.: Ina Railean
Tel.: 250 203

SECRETARIATUL PARLAMENTULUI REPUBLICII MOLDOVA		
D.D.P. Nr. <u>357</u>		
„23”	<u>11</u>	2017
Ora		

Casa Guvernului,
MD-2033, Chișinău,
Republica Moldova

Telefon:
+ 373-22-250104

Fax:
+ 373-22-242696



GUVERNUL REPUBLICII MOLDOVA

HOTĂRÎRE nr.1006

din 21 noiembrie 2017

Chișinău

**Cu privire la aprobarea proiectului legii
bugetului de stat pentru anul 2018**

Guvernul HOTĂRĂȘTE:

Se aprobă și se prezintă Parlamentului spre examinare proiectul legii
bugetului de stat pentru anul 2018.

Prim-ministru

Contrasemnează:

Viceprim-ministru,
ministrul economiei
și infrastructurii

Ministrul finanțelor

Ministrul justiției

PAVEL FILIP

Octavian CALMÎC

Octavian Armașu

Vladimir Cebotari



LEGEA **bugetului de stat pentru anul 2018**

Parlamentul adoptă prezenta lege organică.

Capitolul I **DISPOZIȚII GENERALE**

Art. 1. – (1) Bugetul de stat pentru anul 2018 se aprobă la venituri în sumă de 36 618 500,0 mii de lei și la cheltuieli în sumă de 42 332 400,0 mii de lei, cu un deficit în sumă de 4 713 900,0 mii de lei.

(2) Indicatorii generali și sursele de finanțare ale bugetului de stat se prezintă în anexa nr.1.

(3) Componenta veniturilor bugetului de stat se prezintă în anexa nr.2.

(4) Bugetele autorităților finanțate de la bugetul de stat se prezintă în anexa nr.3.

Capitolul II **REGLEMENTĂRI SPECIFICE**

Art. 2. – În bugetele unor autorități bugetare/instituții bugetare, conform domeniilor de competență, se aprobă alocații pentru scopuri specifice, după cum urmează:

a) pentru fondul rutier – în sumă de 972 449,3 mii de lei. Prin derogare de la prevederile art. 2 alin. (1) lit.a) din Legea fondului rutier nr. 720-XIII din 2 februarie 1996, în anul 2018 defalcările la fondul rutier din volumul total al accizelor la produsele petroliere (cu excepția gazului lichifiat) nu vor depăși 35,14%.

b) pentru realizarea procesului de privatizare a bunurilor proprietate publică de stat, inclusiv în bază de proiecte individuale – în sumă de 2 000,0 mii de lei;

c) pentru Fondul pentru Eficiență Energetică – în sumă de 50 000,0 mii de lei;

d) pentru Fondul național pentru dezvoltare regională – în sumă de 200 000,0 mii de lei;

e) pentru Fondul național de dezvoltare a agriculturii și mediul rural – în sumă de 900 000,0 mii de lei. Modul de repartizare a mijloacelor din Fondul național de dezvoltare a agriculturii și mediul rural se stabilește printr-un regulament aprobat de către Guvern;

f) pentru Fondul Viei și Vinului – în sumă de 45 789,5 mii de lei, dintre care 28 789,5 mii de lei din Fondul național de dezvoltare a agriculturii și mediul rural;

g) pentru Fondul ecologic național – în sumă de 269290,9 mii de lei;

h) pentru formarea profesională a cadrelor didactice și de conducere din învățământul general și pentru dezvoltarea conținuturilor curriculare la disciplinele școlare din învățământul primar, gimnazial și liceal – în sumă de 32 000,0 mii de lei și pentru implementarea standardelor minime educaționale – 11 822,6 mii de lei, din contul împrumutului acordat de Banca Mondială în cadrul Proiectului „Reforma învățământului în Moldova”;

i) pentru susținerea proiectelor/programele culturale ale asociațiilor obștești – în sumă de 7 409,2 mii de lei și pentru susținerea activității teatrelor, ciroului și a organizațiilor concertistice – în sumă de 126 558,8 mii de lei;

j) pentru compensarea parțială a contribuțiilor de asigurări sociale de stat obligatorii care se plătesc de către organizațiile și întreprinderile Asociației Obștești „Asociația Nevăzătorilor din Moldova” – în sumă de 645,5 mii de lei, ale Asociației Surzilor din Republica Moldova – în sumă de 517,7 mii de lei și ale Societății Invalizilor din Republica Moldova – în sumă de 400,0 mii de lei;

k) pentru procurarea de utilaj și materie primă întreprinderilor Asociației Obștești „Asociația Nevăzătorilor din Moldova” – în sumă de 1 957,7 mii de lei, ale Asociației Surzilor din Republica Moldova – în sumă de 1 385,5 mii de lei și ale Societății Invalizilor din Republica Moldova – în sumă de 1 517,6 mii de lei;

l) pentru crearea locurilor de muncă la întreprinderile Asociației Obștești „Asociația Nevăzătorilor din Moldova” – în sumă de 250,0 mii de lei și ale Societății Invalizilor din Republica Moldova – în sumă de 250,0 mii de lei;

m) pentru plata de către Asociația Surzilor din Republica Moldova a serviciilor de traducere a limbajului prin semne al persoanelor surde, mute ori surdomute, acordate de interpreți la solicitarea acestor persoane – în sumă de 269,0 mii de lei;

n) pentru Fondul de susținere a populației – în sumă de 91 883,6 mii de lei;

o) pentru extinderea pădurilor pe terenurile degradate, aflate în proprietatea autorităților administrației publice locale – în sumă de 2 141,2 mii de lei;

p) pentru finanțarea partidelor politice – în sumă de 40 000,0 mii de lei;

q) pentru finanțarea investițiilor capitale pe autorități publice centrale – în sumă de 3 393 416,0 mii de lei, cu repartizarea lor conform anexei nr.4;

r) în bugetul Fondului de Investiții Sociale, pentru lucrări de renovare a instituțiilor de învățământ primar, gimnazial și liceal din subordinea autorităților publice locale – în sumă de 106 080,0 mii de lei din contul împrumutului acordat de Banca Mondială în cadrul Proiectului „Reforma învățământului în Moldova”.

Art. 3. – Se aprobă în bugetul de stat alocații pentru:

a) transferuri către alte bugete și fonduri:

– la bugetul asigurărilor sociale de stat, în sumă de 6 758 518,1 mii de lei, inclusiv pentru acoperirea deficitului bugetului asigurărilor sociale de stat – 1 329 414,6 mii de lei;

– la fondurile asigurării obligatorii de asistență medicală – în sumă de 2 728 025,2 mii de lei, inclusiv pentru asigurarea unor categorii de persoane conform legislației – 2 634 969,7 mii de lei, pentru realizarea programelor naționale în domeniul ocrotirii sănătății – 69 033,7 mii de lei, și din contul împrumutului acordat de Banca Mondială în cadrul proiectului „Modernizarea sectorului sănătății în Republica Moldova” – 24 021,8 mii de lei;

– la bugetele locale – în sumă totală de 9 787 508,4 mii de lei, dintre care 20 032,8 mii de lei pentru procurarea utilajului școlar și mobilierului școlar (8 379,1 mii de lei pentru utilaj școlar și 11 653,7 mii de lei pentru mobilier școlar), din contul împrumutului acordat de Banca Mondială în cadrul Proiectului „Reforma învățământului în Moldova”. Repartizarea transferurilor la bugetele locale se efectuează conform anexei nr. 5. Prin derogare de la prevederile art.27 alin.(4) din Legea nr.397-XV din 16 octombrie 2003 privind finanțele publice locale, în anul 2018 transferurile cu destinație generală vor fi alocate lunar, pornind de la proporția de 1/10 lunar din suma anuală în primele 6 luni ale anului și 1/15 lunar în următoarele 6 luni;

b) lucrări de renovare a instituțiilor de învățământ primar, gimnazial și liceal din subordinea autorităților publice locale – în sumă de 57 829,1 mii de lei din contul împrumutului acordat de Banca Mondială în cadrul Proiectului „Reforma învățământului în Moldova” pentru care Ministerul Educației, Culturii și Cercetării va deține calitatea de investitor. Repartizarea acestor alocații și stabilirea obligațiilor părților se vor efectua de către Guvern;

c) plata cotizațiilor în organizațiile internaționale al căror membru este Republica Moldova – în sumă de 70 689,1 mii de lei, pentru implementarea Strategiei de reformă a administrației publice – în sumă de 35 000,0 mii de lei, pentru activități de reintegrare a țării – în sumă de 15 000,0 mii de lei. Repartizarea pe destinatari a alocațiilor în cauză se va efectua de către Guvern;

d) Fondul de rezervă și Fondul de intervenție ale Guvernului – în sume de 50 000,0 mii de lei și, respectiv, 20 000,0 mii de lei;

e) susținerea programului de granturi pentru inițiativele tinerilor la nivel local – în sumă de 3 000,0 mii de lei. Repartizarea acestor alocații și stabilirea obligațiilor părților se vor efectua de către Guvern.

Art. 4. – Pentru implementarea Programului de stat „Prima casă” se prevăd alocații în sumă de 70 000,0 mii lei. Repartizarea acestor alocații se va efectua de către Guvern.

Art. 5. – Pentru majorarea capitalului social al Întreprinderii de Stat „Calea Ferată din Moldova” se prevăd mijloace financiare în sumă de 129 022,0 mii lei (echivalentul a 6,2 milioane de euro) din contul împrumutului acordat de Banca Europeană de Investiții în cadrul Proiectului „Proiectul de achiziție a locomotivelor și de restructurare a infrastructurii feroviare”.

Art. 6. – Mijloacele financiare primite de la bugetele componente ale bugetului public național de către autoritățile/instituțiile publice la autogestiuine, întreprinderile de stat și societățile pe acțiuni, ai căror fondatori sînt autoritățile publice centrale și locale, conform anexei nr.6, se gestionează prin Contul Unic Trezorerial al Ministerului Finanțelor.

Art. 7. – Se stabilește că, la situația din 31 decembrie 2018, datoria de stat internă nu va depăși 23 859,6 milioane de lei, datoria de stat externă – 37 869,9 milioane de lei (echivalentul a 2 115,6 milioane de dolari SUA). Soldul garanțiilor de stat externe va constitui zero lei, iar soldul garanțiilor de stat interne nu va depăși 1 000,0 milioane de lei.

Art. 8. – (1) Impozitul privat reprezintă o plată unică ce se percepe la efectuarea tranzacțiilor cu bunuri proprietate publică în procesul de privatizare, indiferent de tipul mijloacelor folosite.

(2) Subiecți ai impunerii cu impozit privat sînt persoanele juridice și persoanele fizice din Republica Moldova, precum și persoanele juridice și persoanele fizice străine, cărora, în procesul de privatizare, li se dau în proprietate privată bunuri proprietate publică.

(3) Obiecte ale impunerii cu impozit privat sînt bunurile proprietate publică, inclusiv acțiunile.

(4) Cota impozitului privat se stabilește la 1% din valoarea de achiziție a bunurilor proprietate publică supuse privatizării, inclusiv din valoarea acțiunilor supuse privatizării.

(5) Impozitul privat se achită pînă la semnarea contractului de vînzare-cumpărare și se virează la bugetul de stat sau la bugetul local, în funcție de apartenența bunului.

(6) Nu se achită impozit privat în cazul primirii gratuite în proprietate privată a bunurilor proprietate publică de către persoane fizice rezidente care nu desfășoară activitate de întreprinzător.

(7) În cazul rezoluțiunii contractului de vînzare-cumpărare, determinată de neexecutarea sau de executarea necorespunzătoare a obligațiilor asumate de cumpărător, sumele plătite în calitate de impozit privat nu se restituie.

(8) Monitorizarea îndeplinirii prevederilor prezentului articol revine autorităților publice centrale sau locale, în funcție de apartenența bunului proprietate publică.

Art. 9. – (1) Se stabilește prețul minim de comercializare cu amănuntul la țigarete (poziția tarifară 2402 20) după cum urmează:

Poziția tarifară	Denumirea mărfii	Unitatea de măsură	Nivelul prețului minim de referință, în lei
2402 20	Țigarete care conțin tutun:		
	– cu filtru	1 pachet/ valoarea în	16

		lei	
	- fără filtru ovale	1 pachet/ valoarea în lei	10
	- fără filtru cu muștiuc	1 pachet/ valoarea în lei	12

(2) Prețul de vânzare cu amănuntul pentru țigaretetele (pachet unitar) cu filtru/fără filtru, poziția tarifară 2402 20, nu poate fi mai mic decât nivelul prețului minim de referință stabilit la alin. (1).

(3) Comercializarea cu amănuntul a țigaretetelelor cu filtru/fără filtru la prețuri mai mici decât prețurile minime de referință se sancționează cu amendă în mărime de 50% din valoarea țigaretetelelor respective aflate în stoc la momentul controlului, cu excepția stocurilor de țigaretete cu filtru/fără filtru aflate în unitățile comerciale cu amănuntul pînă la 1 ianuarie 2018, pornind de la prețul minim de referință respectiv, dar nu mai puțin de 1 000 lei.

(4) Amenda stabilită se percepe la bugetul de stat prin decizia adoptată de Serviciul Fiscal de Stat.

Art. 10. – (1) Determinarea cuantumului minim al chiriei bunurilor proprietate publică se prezintă în anexa nr.7.

(2) Se scutesc de plata chiriei (exceptînd plata serviciilor comunale):

a) autoritățile/instituțiile bugetare finanțate de la bugetul de stat și uniunile de creație – pentru încăperile închiriate de la alte autorități/instituții bugetare finanțate de la bugetul de stat, precum și de la întreprinderile de stat al căror fondator este autoritatea ierarhic superioară acestora;

b) întreprinderile de stat al căror fondator este Departamentul Instituțiilor Penitenciare al Ministerului Justiției – pentru încăperile închiriate de la instituțiile din cadrul sistemului penitenciar.

Art. 11. – (1) Instituțiilor financiare care au acordat pînă la 29 iulie 1994 credite preferențiale pe termen lung cooperativelor de construcție a locuințelor înființate pînă la 1 ianuarie 1993 și care au început construcția caselor pînă la această dată, băncilor comerciale care au acordat după 29 iulie 1994 astfel de credite cooperativelor de construcție a locuințelor, specificate în Hotărîrea Parlamentului nr.209-XIII din 29 iulie 1994, precum și instituțiilor financiare care au acordat credite cooperativelor de construcție a locuințelor, specificate în hotărîrile Parlamentului nr.834-XIII din 16 mai 1996, nr.1588-XIII din 27 februarie 1998, nr.1147-XIV din 20 iulie 2000 și nr.905-XV din 7 martie 2002, în condițiile prevăzute de aceste hotărîri, li se compensează de la bugetul de stat veniturile ratate prin acordarea acestor credite.

(2) În conformitate cu prevederile alin.(1), instituțiilor financiare li se compensează și veniturile ratate prin acordarea de credite preferențiale și de credite fără dobîndă categoriilor de persoane care, potrivit legislației, beneficiază de acest drept, în funcție de sursa de compensare a acestor pierderi prevăzută în actele normative.

(3) Sub incidența prevederilor alin.(1) și (2) nu cad creditele folosite contrar destinației.

Art. 12. – Despăgubirile pentru persoanele care, potrivit legislației, sînt supuse asigurării de stat obligatorii se plătesc, în baza documentelor perfectate de către serviciile de specialitate ale autorităților (instituțiilor) în care sînt angajate aceste persoane, din mijloacele autorităților (instituțiilor) respective.

Art. 13. – (1) Comisioanele pentru serviciile de distribuire a compensațiilor persoanelor supuse represiunilor politice, a compensațiilor unice pentru conectarea la conducta de gaze naturale, a indemnizațiilor unice pentru construcția de case individuale sau de locuințe cooperatiste, procurarea de spațiu locativ sau restaurarea caselor vechi și a altor plăți sociale cu destinație specială pentru unele categorii de populație prevăzute în bugetul de stat se stabilesc la încheierea contractelor între prestatorul de servicii de plată și Ministerul Finanțelor, la valoarea maximă de 0,8% din suma distribuită.

(2) Comisioanele pentru serviciile de recepționare a cererilor pentru indexare și distribuire a sumelor indexate conform Legii nr.1530-XV din 12 decembrie 2002 privind indexarea depunerilor bănești ale cetățenilor în Banca de Economii, prestate prin intermediul Întreprinderii de Stat „Poșta Moldovei”, se stabilesc la valoarea maximă de 10 lei pentru cererea recepționată și la valoarea maximă de 0,8% din suma distribuită.

(3) Comisionul pentru eliberarea numerarului de către instituțiile financiare pentru plata prestațiilor sociale specificate la alin.(1) și (2) prin intermediul Întreprinderii de Stat „Poșta Moldovei” se stabilește la valoarea maximă de 0,25% din suma eliberată și se achită de la bugetul de stat.

(4) Comisioanele pentru serviciile de încasare prin alte instrumente de plată decît cardurile de plată de la populație, de la agenții constatatori, de la percepții fiscale și de la funcționarii fiscali a plăților la bugetele componente ale bugetului public național (cu excepția plății drepturilor de import-export), precum și comisionul la restituirea plăților de la aceste bugete populației se stabilesc în valoare maximă de 1,0% pentru o plată de la suma încasată/restituită, dar nu mai puțin de 1 leu și nu mai mult de 2,5 lei, pe bază de contract încheiat de către Ministerul Finanțelor cu prestatorii de servicii de plată, și se achită de la bugetul de stat.

(5) Comisioanele specificate la alin.(4) pentru bugetul asigurărilor sociale de stat și fondurile obligatorii de asistență medicală vor fi restituite bugetului de stat.

Art. 14. – (1) Se stabilește achitarea de la bugetul de stat a comisiunilor pentru:

a) executarea prin Sistemul Automatizat de Plăți Interbancare a documentelor de plată din sistemul trezorerial al Ministerului Finanțelor;

b) serviciile de ridicare în numerar a mijloacelor bănești, deservirea operațiunilor valutare în conturile bugetului de stat, bugetelor locale,

autorităților/instituțiilor publice la autogestiune și altor entități deservite prin Contul Unic Trezorerial al Ministerului Finanțelor;

c) serviciile de încasare prin carduri de plată de la populație a plăților la bugetul de stat și la bugetele locale, precum și a comisionului la restituirea plăților de la aceste bugete populației, care se stabilesc pe bază de contract încheiat de către Ministerul Finanțelor cu instituțiile financiare;

d) serviciile bancare la deservirea conturilor destinate realizării proiectelor finanțate din surse externe, gestionate prin sistemul trezorerial;

e) serviciile de transfer/ridicare în numerar a mijloacelor bănești, în baza documentelor executorii, din conturile bugetului de stat și ale bugetelor locale;

f) menținerea gropurilor sigilate destinate păstrării valorilor.

(2) Comisionul pentru recepționarea de la persoanele fizice a drepturilor de import-export se achită de către organele vamale din mijloace proprii, pe bază de contract încheiat cu instituția financiară.

Art. 15. – (1) Dobânzile calculate la soldurile mijloacelor bănești ale bugetelor componente ale bugetului public național, ale autorităților/instituțiilor publice la autogestiune și altor entități aflate în conturile deschise în Contul Unic Trezorerial al Ministerului Finanțelor/instituții financiare se repartizează corespunzător bugetului de stat, bugetului asigurărilor sociale de stat, fondurilor asigurării obligatorii de asistență medicală.

(2) Dobânzile calculate la soldurile mijloacelor bănești în conturile deschise în instituții financiare și destinate realizării proiectelor finanțate din surse externe se virează integral la bugetele în componența cărora sînt incluse (bugetul de stat sau bugetele locale), cu excepția dobânzilor calculate la soldurile mijloacelor bănești ale Fondului de Dezvoltare Durabilă, care rămîn în gestiunea acestuia.

Art. 16. – Prin derogare de la prevederile art. 60 din Legea finanțelor publice și responsabilității bugetar-fiscale nr.181 din 25 iulie 2014, Guvernul se autorizează să redistribuie alocațiile aprobate prin prezenta lege între ministere, alte autorități/instituții bugetare, ca urmare a reorganizării structurale a administrației publice centrale subordonate Guvernului, inclusiv în cazul modificării actelor normative sau al adoptării unor acte normative noi privind organizarea și funcționarea acestor entități.

Art. 17. – Ministerul Finanțelor se autorizează:

a) prin derogare de la prevederile art. 43 alin. (4) din Legea finanțelor publice și responsabilității bugetar-fiscale nr.181 din 25 iulie 2014 să modifice, la cererea întemeiată a autorităților publice centrale, indicatorii stabiliți ai bugetului de stat la venituri și cheltuieli în funcție de volumul granturilor, donațiilor, sponsorizărilor și altor mijloace intrate suplimentar cu titlu gratuit în posesia autorităților/instituțiilor bugetare;

b) să redistribuie între categorii economice de cheltuieli alocațiile aprobate unei autorități bugetare, fără afectarea sumelor aprobate la nivel de program/subprogram;

c) să redistribuie, la propunerea Ministerului Agriculturii, Dezvoltării Regionale și Mediului, în baza deciziei Consiliului Național de Coordonare a Dezvoltării Regionale, alocațiile aprobate pentru Fondul național pentru dezvoltare regională;

d) să redistribuie, la propunerea Ministerului Agriculturii, Dezvoltării Regionale și Mediului, în baza deciziei Consiliului de administrare, alocațiile aprobate pentru Fondul ecologic național;

e) să contracteze, pe parcursul anului bugetar, împrumuturi interne pe piața valorilor mobiliare de stat peste limitele prevăzute de bugetul de stat, cu scadență în anul 2018, pentru acoperirea decalajului temporar de casă al bugetului de stat;

f) să recrediteze, din contul împrumuturilor externe, autoritățile executive ale unităților administrativ-teritoriale, drept garanție de rambursare servind inclusiv transferurile cu destinație generală de la bugetul de stat către bugetele locale respective;

g) să modifice raporturile dintre bugetul de stat și bugetele locale în cazul modificării actelor normative în vigoare sau al adoptării de noi acte normative privind organizarea administrativ-teritorială, în cazul delegării, în temei legal, a unor competențe sau al retragerii lor, în cazul trecerii, în modul stabilit, a unor instituții din subordinea autorităților publice locale în subordinea autorităților publice centrale și viceversa, precum și în cazul trecerii unor instituții din subordinea autorităților publice locale de nivelul întâi în subordinea autorităților publice locale de nivelul al doilea și viceversa;

h) să redistribuie transferurile cu destinație specială de la bugetul de stat, prevăzute la anexa nr.5, între bugetele locale de nivelul întâi și nivelul al doilea și între bugetele locale de același nivel.

Art. 18. – Guvernul se abilitază cu dreptul de a forma în componența bugetului de stat un fond de compensare, pentru acoperirea necesităților stringente ale autorităților publice locale urmare a reformării sistemului de raporturi dintre bugetul de stat și bugetele locale.

Președintele Parlamentului

Indicatorii generali și sursele de finanțare ale bugetului de stat

Denumirea	Cod ECO	Suma, mii. lei
I. VENITURI, total	1	36.618.500,0
II. CHELTUIELI ȘI ACTIVE NEFINANCIARE total	2+3	41.332.400,0
Inclusiv: cheltuieli de personal		6.717.230,4
III. SOLD BUGETAR	1-(2+3)	-4.713.900,0
IV. SURSE DE FINANȚARE, total	4+5+9	4.713.900,0
ACTIVE FINANCIARE	4	-11.734,2
CREANȚE INTERNE	41	960.978,0
Acțiuni și alte forme de participare în capital în interiorul țării	415	260.978,0
Alte creanțe interne ale bugetului	418	700.000,0
ÎMPRUMUTURI REREDITATE INTERNE ÎNTRE BUGETE	46	41.550,0
Împrumuturi recreditate între bugetul de stat și bugetele locale	461	41.550,0
ÎMPRUMUTURI REREDITATE INTERNE INSTITUȚIILOR NEFINANCIARE ȘI FINANCIARE	47	-1.015.124,7
Împrumuturi recreditate instituțiilor nefinanciare	471	-508.703,9
Împrumuturi recreditate instituțiilor financiare	472	-506.420,8
CREANȚE EXTERNE	48	862,5
Garanții externe	484	862,5
DATORII	5	5.143.616,9
DATORII INTERNE	51	-260.000,0
Valori mobiliare de stat cu excepția acțiunilor	513	-210.000,0
Vinzarea valorilor mobiliare de stat emise pe piața primară	5131	0,0
Valori mobiliare de stat emise pentru asigurarea stabilității financiare	5134	-210.000,0
Garanții de stat interne	514	-50.000,0
Garanții de stat interne	5141	-50.000,0
ÎMPRUMUTURI EXTERNE	59	5.403.616,9
Împrumuturi externe	595	5.403.616,9
Primirea împrumuturilor externe		7.713.738,7
Rambursarea împrumuturilor externe		-2.310.121,8
MODIFICAREA SOLDULUI DE MIJLOACE BĂNEȘTI	9	-417.982,7

Componența veniturilor bugetului de stat

Denumirea	Cod ECO	Suma, mii. lei
VENITURI	1	36.618.500,0
IMPOZITE ȘI TAXE	11	32.074.627,4
IMPOZITE PE VENIT	111	5.997.301,4
<i>Impozit pe venitul persoanelor fizice</i>	<i>1111</i>	<i>1.623.801,4</i>
<i>Impozit pe venitul persoanelor juridice</i>	<i>1112</i>	<i>4.373.500,0</i>
IMPOZITE PE PROPRIETATE	113	60.100,0
<i>Impozite pe proprietate cu caracter ocazional</i>	<i>1133</i>	<i>2.600,0</i>
<i>Alte impozite pe proprietate</i>	<i>1136</i>	<i>57.500,0</i>
IMPOZITE ȘI TAXE PE MĂRFURI ȘI SERVICII	114	24.419.326,0
<i>Taxa pe valoarea adaugata</i>	<i>1141</i>	<i>17.226.200,0</i>
<i>Accize</i>	<i>1142</i>	<i>5.900.481,0</i>
<i>Taxe pentru servicii specifice</i>	<i>1144</i>	<i>10.935,0</i>
<i>Taxe și plăți pentru utilizarea mărfurilor și pentru practicarea unor genuri de activitate</i>	<i>1145</i>	<i>379.850,0</i>
<i>Alte taxe pentru mărfuri și servicii</i>	<i>1146</i>	<i>901.860,0</i>
TAXA ASUPRA COMERȚULUI EXTERIOR ȘI OPERAȚIUNILOR EXTERNE	115	1.597.900,0
<i>Taxe vamale și alte taxe de import</i>	<i>1151</i>	<i>1.070.100,0</i>
<i>Alte taxe asupra comerțului exterior și operațiunilor externe</i>	<i>1156</i>	<i>527.800,0</i>
GRANTURI PRIMITE	13	2.829.944,7
GRANTURI PRIMITE DA LA GUVERNELE ALTOR STATE	131	56.434,8
<i>Pentru proiecte finanțate din surse externe</i>		<i>56.434,8</i>
GRANTURI PRIMITE DE LA ORGANIZAȚIILE INTERNAȚIONALE	132	2.773.509,9
<i>Pentru susținerea bugetului</i>		<i>2.189.144,7</i>
<i>Pentru proiecte finanțate din surse externe</i>		<i>584.365,2</i>
ALTE VENITURI	14	1.704.531,9
VENITURI DIN PROPRIETATE	141	376.404,8
<i>Dobânzi încasate</i>	<i>1411</i>	<i>304.904,8</i>
<i>Dividende primite</i>	<i>1412</i>	<i>71.500,0</i>
VENITURI DIN VÎNZAREA MĂRFURILOR ȘI SERVICIILOR	142	978.363,1
<i>Taxe și plăți administrative</i>	<i>1422</i>	<i>272.633,6</i>
<i>Comercializarea mărfurilor și serviciilor de către instituțiile bugetare</i>	<i>1423</i>	<i>705.729,5</i>
AMENZI ȘI SANCTIUNI	143	286.700,0
DONAȚII VOLUNTARE	144	11.552,8
ALTE VENITURI ȘI VENITURI NEIDENTIFICATE	145	51.511,2
TRANSFERURI PRIMITE ÎN CADRUL BUGETULUI PUBLIC NAȚIONAL	19	9396,0
<i>Transferuri primite între bugetul de stat și bugetele locale</i>	<i>191</i>	<i>9396,0</i>

Bugetele autorităților finanțate de la bugetul de stat

Denumirea	Cod	Suma, mii lei
1	2	3
Secretariatul Parlamentului	0101	
Cheltuieli și active nefinanciare, total	2+3	144.309,3
Cheltuieli recurente	(2+3)-3192	144.309,3
<i>cheltuieli de personal</i>	21	80.850,9
Servicii de stat cu destinație generală	01	
Resurse, total		144.309,3
<i>resurse generale</i>	1	141.662,9
<i>venituri colectate</i>	297	1.115,0
<i>resurse ale proiectelor finanțate din surse externe</i>	298+299	1.531,4
Cheltuieli și active nefinanciare, total		144.309,3
<i>Activitatea Parlamentului</i>	0101	144.309,3
Aparatul Președintelui Republicii Moldova	0102	
Cheltuieli și active nefinanciare, total	2+3	19.306,5
Cheltuieli recurente	(2+3)-3192	19.306,5
<i>cheltuieli de personal</i>	21	11.219,8
Servicii de stat cu destinație generală	01	
Resurse, total		19.306,5
<i>resurse generale</i>	1	19.306,5
Cheltuieli și active nefinanciare, total		19.306,5
<i>Activitatea Președintelui Republicii Moldova</i>	0201	19.306,5
Curtea Constituțională	0103	
Cheltuieli și active nefinanciare, total	2+3	16.479,2
Cheltuieli recurente	(2+3)-3192	16.479,2
<i>cheltuieli de personal</i>	21	9.873,5
Servicii de stat cu destinație generală	01	
Resurse, total		16.479,2
<i>resurse generale</i>	1	16.479,2
<i>venituri colectate</i>	297	
Cheltuieli și active nefinanciare, total		16.479,2
<i>Jurisdicție constituțională</i>	0401	16.479,2
Curtea de Conturi	0104	
Cheltuieli și active nefinanciare, total	2+3	46.677,0
Cheltuieli recurente	(2+3)-3192	46.677,0
<i>cheltuieli de personal</i>	21	37.324,8
Servicii de stat cu destinație generală	01	
Resurse, total		46.677,0
<i>resurse generale</i>	1	46.677,0
Cheltuieli și active nefinanciare, total		46.677,0
<i>Auditul extern al finanțelor publice</i>	0510	46.677,0
Cancelaria de Stat	0201	
Cheltuieli și active nefinanciare, total	2+3	370.316,8
Cheltuieli recurente	(2+3)-3192	370.316,8
<i>cheltuieli de personal</i>	21	93.015,4
Servicii de stat cu destinație generală	01	
Resurse, total		322.585,5
<i>resurse generale</i>	1	181.069,4
<i>venituri colectate</i>	297	50.838,7

Denumirea	Cod	Suma, mii lei
1	2	3
<i>resurse ale proiectelor finanțate din surse externe</i>	298+299	90.677,4
Cheltuieli și active nefinanciare, total		322.585,5
<i>Exercitarea guvernării</i>	0301	59.864,1
<i>Servicii de suport pentru exercitarea guvernării</i>	0302	140.778,3
<i>e-Transformare a Guvernării</i>	0303	120.223,9
<i>Cercetari științifice aplicate în direcția strategică "Patrimoniul național și dezvoltarea societății"</i>	0807	149,5
<i>Cercetări științifice fundamentale în direcție strategică "Patrimoniul național și dezvoltarea societății"</i>	1606	69,7
<i>Susținerea diasporei</i>	2403	1.500,0
Ocrotirea sănătății	07	
Resurse, total		36.134,1
<i>resurse generale</i>	1	35.374,1
<i>venituri colectate</i>	297	760,0
Cheltuieli și active nefinanciare, total		36.134,1
<i>Sănătate publică</i>	8004	2.251,0
<i>Asistență medicală de reabilitare și recuperare</i>	8013	32.108,7
<i>Programe naționale și speciale în domeniul ocrotirii sănătății</i>	8018	1.774,4
Învățământ	09	
Resurse, total		11.597,2
<i>resurse generale</i>	1	11.597,2
Cheltuieli și active nefinanciare, total		11.597,2
<i>Învățământ superior</i>	8810	11.126,0
<i>Perfecționarea cadrelor</i>	8812	471,2
Ministerul Finanțelor	0203	
Cheltuieli și active nefinanciare, total	2+3	1.271.491,6
Cheltuieli recurente	(2+3)-3192	1.203.088,4
<i>cheltuieli de personal</i>	21	899.889,7
Investiții capitale în active materiale în curs de execuție	3192	68.403,2
Servicii de stat cu destinație generală	01	
Resurse, total		1.271.491,6
<i>resurse generale</i>	1	1.192.533,8
<i>venituri colectate</i>	297	36.150,0
<i>resurse ale proiectelor finanțate din surse externe</i>	298+299	42.807,8
Cheltuieli și active nefinanciare, total		1.271.491,6
<i>Politici și management în domeniul bugetar-fiscal</i>	0501	145.675,0
<i>Administrarea veniturilor publice</i>	0502	1.086.658,5
<i>Inspekția financiară</i>	0504	31.355,0
<i>Supravegherea activității de audit</i>	0505	374,5
<i>Administrarea achizițiilor publice</i>	0508	7.428,6
Ministerul Justiției	0204	
Cheltuieli și active nefinanciare, total	2+3	850.966,2
Cheltuieli recurente	(2+3)-3192	618.252,5
<i>cheltuieli de personal</i>	21	338.318,5
Investiții capitale în active materiale în curs de execuție	3192	232.713,7
Ordine publică și securitate națională	03	
Resurse, total		850.966,2
<i>resurse generale</i>	1	701.348,1
<i>venituri colectate</i>	297	9.974,7
<i>resurse ale proiectelor finanțate din surse externe</i>	298+299	139.643,4
Cheltuieli și active nefinanciare, total		850.966,2

Denumirea	Cod	Suma, mii lei
1	2	3
<i>Politici și management în domeniul justiției</i>	4001	27.020,8
<i>Apărare a drepturilor și intereselor legale ale persoanelor</i>	4008	29.860,9
<i>Expertiză legală</i>	4009	8.917,7
<i>Sistem integrat de informare juridică</i>	4010	7.346,8
<i>Armonizare a legislației</i>	4014	2.107,3
<i>Administrare judecătorească</i>	4015	71.449,8
<i>Asigurarea măsurilor alternative de detenție</i>	4016	31.080,7
<i>Sistemul penitenciar</i>	4302	673.182,2
Ministerul Afacerilor Interne	0205	
Cheltuieli și active nefinanciare, total	2+3	2.558.990,3
Cheltuieli recurente	(2+3)-3192	2.435.533,9
<i>cheltuieli de personal</i>	21	1.821.359,0
Investiții capitale în active materiale în curs de execuție	3192	123.456,4
Ordine publică și securitate națională	03	
Resurse, total		2.439.968,5
<i>resurse generale</i>	1	2.346.956,5
<i>venituri colectate</i>	297	44.208,4
<i>resurse ale proiectelor finanțate din surse externe</i>	298+299	48.803,6
Cheltuieli și active nefinanciare, total		2.439.968,5
<i>Politici și management în domeniul afacerilor interne</i>	3501	19.344,4
<i>Ordine și siguranță publică</i>	3502	1.169.489,2
<i>Migrație și Azil</i>	3503	24.818,6
<i>Trupe de carabinieri</i>	3504	160.899,1
<i>Servicii de suport în domeniul afacerilor interne</i>	3505	313.206,7
<i>Managementul frontierei</i>	3506	448.460,1
<i>Protecția civilă și apărarea împotriva incendiilor</i>	3702	303.750,4
Protecția mediului	05	
Resurse, total		2.470,9
<i>resurse generale</i>	1	2.364,3
<i>venituri colectate</i>	297	106,6
Cheltuieli și active nefinanciare, total		2.470,9
<i>Managementul deșeurilor radioactive</i>	7006	2.470,9
Ocrotirea sănătății	07	
Resurse, total		59.744,7
<i>resurse generale</i>	1	36.217,8
<i>venituri colectate</i>	297	23.526,9
Cheltuieli și active nefinanciare, total		59.744,7
<i>Asistență medicală primară</i>	8005	16.596,7
<i>Asistență medicală spitalicească</i>	8010	43.148,0
Învățământ	09	
Resurse, total		56.647,2
<i>resurse generale</i>	1	52.003,4
<i>venituri colectate</i>	297	4.643,8
Cheltuieli și active nefinanciare, total		56.647,2
<i>Învățământ profesional-tehnic postsecundar</i>	8809	12.534,6
<i>Învățământ superior</i>	8810	41.387,8
<i>Perfecționarea cadrelor</i>	8812	2.724,8
Protecție socială	10	
Resurse, total		159,0
<i>resurse generale</i>	1	159,0
Cheltuieli și active nefinanciare, total		159,0
<i>Protecție socială unor categorii de cetățeni</i>	9019	159,0
Ministerul Afacerilor Externe și Integrării Europene	0206	

Denumirea	Cod	Suma, mii lei
1	2	3
Cheltuieli și active nefinanciare, total	2+3	375.268,7
Cheltuieli recurente	(2+3)-3192	375.268,7
<i>cheltuieli de personal</i>	21	128.430,5
Servicii de stat cu destinație generală	01	
Resurse, total		375.268,7
<i>resurse generale</i>	1	339.268,7
<i>venituri colectate</i>	297	36.000,0
Cheltuieli și active nefinanciare, total		375.268,7
<i>Politici și management în domeniul relațiilor externe</i>	0601	36.607,9
<i>Promovarea intereselor naționale prin intermediul antenelor diplomatice</i>	0602	338.660,8
Ministerul Apărării	0207	
Cheltuieli și active nefinanciare, total	2+3	616.421,2
Cheltuieli recurente	(2+3)-3192	616.421,2
<i>cheltuieli de personal</i>	21	395.460,7
Apărare națională	02	
Resurse, total		615.729,2
<i>resurse generale</i>	1	573.850,5
<i>venituri colectate</i>	297	33.350,0
<i>resurse ale proiectelor finanțate din surse externe</i>	298+299	8.528,7
Cheltuieli și active nefinanciare, total		615.729,2
<i>Politici și management în domeniul apărării</i>	3101	12.405,9
<i>Forțe terestre</i>	3102	247.633,5
<i>Forțe aeriene</i>	3103	44.217,0
<i>Servicii de suport în domeniul apărării naționale</i>	3104	311.472,8
Protecție socială	10	
Resurse, total		692,0
<i>resurse generale</i>	1	692,0
Cheltuieli și active nefinanciare, total		692,0
<i>Protecție socială a unor categorii de cetățeni</i>	9019	692,0
Ministerul Economiei și Infrastructurii	0218	
Cheltuieli și active nefinanciare, total	2+3	4.170.808,2
Cheltuieli recurente	(2+3)-3192	1.546.377,3
<i>cheltuieli de personal</i>	21	52.208,6
Investiții capitale în active materiale în curs de execuție	3192	2.624.430,9
Servicii în domeniul economiei	04	
Resurse, total		4.170.808,2
<i>resurse generale</i>	1	1.475.233,8
<i>venituri colectate</i>	297	6.275,0
<i>resurse ale proiectelor finanțate din surse externe</i>	298+299	2.689.299,4
Cheltuieli și active nefinanciare, total		4.170.808,2
<i>Politici și management în domeniul macroeconomic și de dezvoltare a economiei</i>	5001	104.828,1
<i>Promovarea exporturilor</i>	5002	98.345,5
<i>Susținerea întreprinderilor mici și mijlocii</i>	5004	94.432,6
<i>Protecția drepturilor consumatorilor</i>	5008	9.662,5
<i>Securitate industrială</i>	5011	17.247,6
<i>Politici și management în domeniul comerțului, alimentație publică și prestări servicii</i>	5014	350,0
<i>Politici și management în sectorul energetic</i>	5801	11.441,9
<i>Rețele și conducte de gaz</i>	5802	135.840,0
<i>Rețele electrice</i>	5803	7.845,0
<i>Eficiență energetică și surse regenerabile</i>	5804	56.000,0

Denumirea	Cod	Suma, mii lei
1	2	3
<i>Rețele termice</i>	5805	61.907,7
<i>Dezvoltarea bazei normative în construcții</i>	6104	12.604,2
<i>Dezvoltarea drumurilor</i>	6402	3.486.630,1
<i>Dezvoltarea transportului naval</i>	6403	9.150,0
<i>Dezvoltarea transportului feroviar</i>	6405	46.822,5
<i>Dezvoltarea sistemului național de standardizare</i>	6802	5.200,0
<i>Dezvoltarea sistemului național de metrologie</i>	6804	9.920,5
<i>Dezvoltarea sistemului național de acreditare</i>	6805	2.580,0
Ministerul Agriculturii, Dezvoltării Regionale și Mediului	0219	
Cheltuieli și active nefinanciare, total	2+3	2.538.401,6
Cheltuieli recurente	(2+3)-3192	2.380.581,5
<i>cheltuieli de personal</i>	21	227.417,2
Investiții capitale în active materiale în curs de execuție	3192	157.820,1
Servicii de stat cu destinație generală	01	
Resurse, total		1.912,8
<i>resurse generale</i>	1	1.912,8
Cheltuieli și active nefinanciare, total		1.912,8
<i>Cercetări științifice aplicate în direcția strategică "Patrimoniul național și dezvoltarea societății"</i>	0807	150,0
<i>Cercetări științifice fundamentale în direcție strategică "Materiale, tehnologii și produse inovative"</i>	1602	30,0
<i>Cercetări științifice fundamentale în direcție strategică "Biotehnologie"</i>	1605	1.553,5
<i>Cercetări științifice fundamentale în direcție strategică "Patrimoniul național și dezvoltarea societății"</i>	1606	30,0
<i>Pregătirea cadrelor prin postdoctorat</i>	1908	149,3
Servicii în domeniul economiei	04	
Resurse, total		1.768.692,0
<i>resurse generale</i>	1	1.285.548,6
venituri colectate	296+297	52.338,3
<i>dintre care venituri speciale</i>	296	17.000,0
<i>resurse ale proiectelor finanțate din surse externe</i>	298+299	430.805,1
Cheltuieli și active nefinanciare, total		1.768.692,0
<i>Susținerea întreprinderilor mici și mijlocii</i>	5004	34.436,8
<i>Cercetări științifice aplicate în domeniul politicilor macroeconomice și programelor de dezvoltare economică, în direcția strategică "Materiale, tehnologii și produse inovative"</i>	5007	80,0
<i>Politici și management în domeniul agriculturii, dezvoltării regionale și mediului</i>	5101	32.467,7
<i>Dezvoltarea durabilă a sectoarelor fitotehnie și horticultură</i>	5102	550.991,5
<i>Creșterea și sănătatea animalelor</i>	5103	9.198,2
<i>Dezvoltarea viticulturii și vinificației</i>	5104	58.786,0
<i>Subvenționarea producătorilor agricoli</i>	5105	896.210,5
<i>Securitate alimentară</i>	5106	13.416,0
<i>Cercetări științifice aplicate în domeniul agriculturii, în direcția strategică "Biotehnologie"</i>	5107	68.851,2
<i>Sisteme de irigare și desecare</i>	5108	10.422,5
<i>Eficiență energetică și surse regenerabile</i>	5804	21.217,1
<i>Reglementare și control al extracției resurselor minerale utile</i>	5902	2.634,6
<i>Explorarea subsolului</i>	5903	2.600,0
<i>Implementarea proiectelor de dezvoltare regională</i>	6105	13.359,1
<i>Dezvoltarea drumurilor</i>	6402	39.020,8
<i>Dezvoltarea turismului</i>	6602	15.000,0
Protecția mediului	05	
Resurse, total		154.594,5
<i>resurse generale</i>	1	133.494,6
venituri colectate	296+297	8.040,0
<i>resurse ale proiectelor finanțate din surse externe</i>	298+299	13.059,9

Denumirea	Cod	Suma, mii lei
1	2	3
Cheltuieli și active nefinanciare, total		154.594,5
<i>Prognozarea meteo</i>	5010	20.274,6
<i>Politici și management în domeniul protecției mediului</i>	7001	19.422,4
<i>Colectarea, conservarea și distrugerea poluanților organici persistenți, a deșeurilor menajere solide și deșeurilor chimice</i>	7002	31.892,7
<i>Securitate ecologică a mediului</i>	7003	48.041,4
<i>Monitoringul calității mediului</i>	7004	20.345,5
<i>Protecția și conservarea biodiversității</i>	7005	10.050,0
<i>Cercetări științifice aplicate în domeniul protecției mediului</i>	7007	1.107,3
<i>Radioprotecție și securitate nucleară</i>	7008	2.046,2
<i>Atenuarea și adaptarea la schimbările climatice</i>	7011	1.414,4
Gospodăria de locuințe și gospodăria serviciilor comunale	06	
Resurse, total		442.763,5
<i>resurse generale</i>	1	264.327,3
<i>resurse ale proiectelor finanțate din surse externe</i>	298+299	178.436,2
Cheltuieli și active nefinanciare, total		442.763,5
<i>Aprovizionarea cu apă și canalizare</i>	7503	373.087,5
<i>Construcția locuințelor</i>	7504	69.676,0
Învățământ	09	
Resurse, total		168.319,2
<i>resurse generale</i>	1	160.400,4
<i>venituri colectate</i>	297	7.918,8
Cheltuieli și active nefinanciare, total		168.319,2
<i>Învățămîni profesional-tehnic postsecundar</i>	8809	94.894,5
<i>Învățămînt superior</i>	8810	67.919,6
<i>Perfecționarea cadrelor</i>	8812	205,9
<i>Servicii generale în educație</i>	8813	526,4
<i>Educație extrașcolară și susținerea elevilor dotați</i>	8814	4.772,8
Protecție socială	10	
Resurse, total		2.119,6
<i>resurse generale</i>	1	2.119,6
Cheltuieli și active nefinanciare, total		2.119,6
<i>Protecție a familiei și copilului</i>	9006	2.119,6
Ministerul Educației, Culturii și Cercetării	0220	
Cheltuieli și active nefinanciare, total	2+3	2.600.395,0
Cheltuieli recurente	(2+3)-3192	2.454.980,4
<i>cheltuieli de personal</i>	21	909.906,2
Investiții capitale în active materiale în curs de execuție	3192	145.414,6
Servicii de stat cu destinație generală	01	
Resurse, total		189.497,7
<i>resurse generale</i>	1	157.336,2
<i>venituri colectate</i>	296+297	7.860,0
<i>resurse ale proiectelor finanțate din surse externe</i>	298+299	24.301,5
Cheltuieli și active nefinanciare, total		189.497,7
<i>Cercetări științifice aplicate în direcția strategică "Patrimoniul național și dezvoltarea societății"</i>	0807	34.164,4
<i>Cercetări științifice fundamentale în direcție strategică "Materiale, tehnologii și produse inovative"</i>	1602	41.746,4
<i>Cercetări științifice fundamentale în direcție strategică "Eficiență energetică și valorificarea surselor regenerabile de energie"</i>	1603	1.394,4
<i>Cercetări științifice fundamentale în direcție strategică "Sănătate și biomedicină"</i>	1604	3.872,7
<i>Cercetări științifice fundamentale în direcție strategică "Biotehnologie"</i>	1605	21.329,7
<i>Cercetări științifice fundamentale în direcție strategică "Patrimoniul național și dezvoltarea societății"</i>	1606	39.058,5

Denumirea	Cod	Suma, mii lei
1	2	3
<i>Politici și management în domeniul cercetărilor științifice</i>	1901	12.652,8
<i>Servicii de suport pentru sfera științei și inovării</i>	1907	32.730,2
<i>Pregătirea cadrelor prin postdoctorat</i>	1908	2.548,6
Servicii în domeniul economiei	04	
Resurse, total		123.715,2
<i>resurse generale</i>	1	87.271,9
<i>venituri colectate</i>	296+297	8.227,0
<i>resurse ale proiectelor finanțate din surse externe</i>	298+299	28.216,3
Cheltuieli și active nefinanciare, total		123.715,2
<i>Cercetări științifice aplicate în domeniul politicilor macroeconomice și programelor de dezvoltare economică, în direcția strategică "Materiale, tehnologii și produse inovative "</i>	5007	91.511,8
<i>Cercetări științifice aplicate în domeniul agriculturii, în direcția strategică "Biotehnologie"</i>	5107	19.098,5
<i>Cercetări științifice aplicate în sectorul energetic în direcția strategică "Eficiența, energetică și valorificarea surselor regenerabile de energie"</i>	5807	13.104,9
Ocrotirea sănătății	07	
Resurse, total		3.343,5
<i>resurse generale</i>	1	3.133,5
<i>venituri colectate</i>	297	210,0
Cheltuieli și active nefinanciare, total		3.343,5
<i>Cercetări științifice aplicate în domeniul sănătății publice și serviciilor medicale, în direcția strategică "Sănătate și biomedicină"</i>	8007	3.343,5
Cultură, sport, tineret, culte și odihnă	08	
Resurse, total		391.489,9
<i>resurse generale</i>	1	381.427,1
<i>venituri colectate</i>	297	10.062,8
Cheltuieli și active nefinanciare, total		391.489,9
<i>Dezvoltarea culturii</i>	8502	191.446,1
<i>Protejarea și punerea în valoare a patrimoniului cultural național</i>	8503	59.391,5
<i>Susținerea culturii scrise</i>	8504	7.729,4
<i>Susținerea cinematografelei</i>	8510	7.859,8
<i>Sport</i>	8602	105.558,9
<i>Tineret</i>	8603	19.504,2
Învățământ	09	
Resurse, total		1.869.186,7
<i>resurse generale</i>	1	1.725.038,6
<i>venituri colectate</i>	297	127.056,8
<i>resurse ale proiectelor finanțate din surse externe</i>	298+299	17.091,3
Cheltuieli și active nefinanciare, total		1.869.186,7
<i>Politicii și management în domeniul educației, culturii și cercetării</i>	8801	40.153,9
<i>Învățământ gimnazial</i>	8804	7.951,7
<i>Învățământ special</i>	8805	59.933,9
<i>Învățământ liceal</i>	8806	104.259,1
<i>Învățământ profesional-tehnic secundar</i>	8808	457.180,8
<i>Învățământ profesional-tehnic postsecundar</i>	8809	487.593,9
<i>Învățământ superior</i>	8810	582.550,0
<i>Perfecționarea cadrelor</i>	8812	32.072,1
<i>Servicii generale în educație</i>	8813	10.477,5
<i>Educație extrașcolară și susținerea elevilor dotați</i>	8814	30.339,1
<i>Curriculum</i>	8815	38.781,3
<i>Asigurarea calității în învățământ</i>	8816	17.893,4

Denumirea	Cod	Suma, mii lei
	2	3
Protecție socială	10	
Resurse, total		23.162,0
<i>resurse generale</i>	1	23.162,0
Cheltuieli și active nefinanciare, total		23.162,0
<i>Protecție a familiei și copilului</i>	9006	23.162,0
Ministerul Sănătății, Muncii și Protecției Sociale	0221	
Cheltuieli și active nefinanciare, total	2+3	1.979.019,5
Cheltuieli recurente	(2+3)-3192	1.939.022,4
<i>cheltuieli de personal</i>	21	527.381,1
Investiții capitale în active materiale în curs de execuție	3192	39.997,1
Servicii de stat cu destinație generală	01	
Resurse, total		8.668,7
<i>resurse generale</i>	1	8.668,7
Cheltuieli și active nefinanciare, total		8.668,7
<i>Cercetări științifice fundamentale în direcție strategică "Materiale, tehnologii și produse inovative"</i>	1602	100,0
<i>Cercetări științifice fundamentale în direcție strategică "Sănătate și biomedicină"</i>	1604	4.970,4
<i>Servicii de suport pentru sfera științei și inovării</i>	1907	2.931,1
<i>Pregătirea cadrelor prin postdoctorat</i>	1908	667,2
Servicii în domeniul economiei	04	
Resurse, total		50.789,8
<i>resurse generale</i>	1	50.789,8
Cheltuieli și active nefinanciare, total		50.789,8
<i>Servicii generale în domeniul forței de muncă</i>	5003	50.714,8
<i>Cercetări științifice aplicate în domeniul agriculturii, în direcția strategică "Biotehnologie"</i>	5107	75,0
Ocrotirea sănătății	07	
Resurse, total		1.052.323,7
<i>resurse generale</i>	1	607.910,7
<i>venituri colectate</i>	297	74.791,4
<i>resurse ale proiectelor finanțate din surse externe</i>	298+299	369.621,6
Cheltuieli și active nefinanciare, total		1.052.323,7
<i>Sănătate publică</i>	8004	198.998,4
<i>Asistență medicală specializată de ambulatoriu</i>	8006	3.235,7
<i>Cercetări științifice aplicate în domeniul sănătății publice și serviciilor medicale, în direcția strategică "Sănătate și biomedicina"</i>	8007	32.773,4
<i>Asistență medicală de reabilitare și recuperare</i>	8013	111.908,8
<i>Medicină legală</i>	8014	39.635,3
<i>Programe naționale și speciale în domeniul ocrotirii sănătății</i>	8018	369.323,6
<i>Dezvoltarea și modernizarea instituțiilor în domeniul ocrotirii sănătății</i>	8019	296.448,5
Învățământ	09	
Resurse, total		306.713,9
<i>resurse generale</i>	1	273.851,6
<i>venituri colectate</i>	297	32.862,3
Cheltuieli și active nefinanciare, total		306.713,9
<i>Învățământ profesional-tehnic postsecundar</i>	8809	103.458,0
<i>Învățământ superior</i>	8810	139.926,0
<i>Învățământ postuniversitar</i>	8811	53.994,9
<i>Perfecționarea cadrelor</i>	8812	8.948,3
<i>Servicii generale în educație</i>	8813	386,7
Protecție socială	10	
Resurse, total		560.523,4

Denumirea	Cod	Suma, mii lei
1	2	3
<i>resurse generale</i>	1	448.857,2
<i>venituri colectate</i>	296+297	108.499,1
<i>dintre care venituri speciale</i>	296	91.883,6
<i>resurse ale proiectelor finanțate din surse externe</i>	298+299	3.167,1
Cheltuieli și active nefinanciare, total		560.523,4
<i>Politici și management în domeniul ocrotirii sănătății și protecției sociale</i>	9001	24.620,6
<i>Protecție a persoanelor în etate</i>	9004	134.689,9
<i>Protecție a familiei și copilului</i>	9006	58.417,1
<i>Protecție a șomerilor</i>	9008	32.886,7
<i>Protecție în domeniul asigurării cu locuințe</i>	9009	16.385,3
<i>Asistență socială a persoanelor cu necesități speciale</i>	9010	139.908,2
<i>Protecție socială în cazuri excepționale</i>	9012	95.684,5
<i>Serviciul public în domeniul protecției sociale</i>	9017	6.385,6
<i>Protecție socială a unor categorii de cetățeni</i>	9019	39.029,8
<i>Susținerea activităților sistemului de protecție socială</i>	9020	12.515,7
Biroul Național de Statistică	0241	
Cheltuieli și active nefinanciare, total	2+3	76.689,9
Cheltuieli recurente	(2+3)-3192	76.689,9
<i>cheltuieli de personal</i>	21	66.684,1
<i>Servicii de stat cu destinație generală</i>	01	
Resurse, total		76.689,9
<i>resurse generale</i>	1	73.269,4
<i>venituri colectate</i>	297	3.420,5
Cheltuieli și active nefinanciare, total		76.689,9
<i>Politici și management în domeniul statisticii</i>	1201	21.586,7
<i>Lucrări statistice</i>	1202	55.103,2
Agentia Relații Funciare și Cadastru	0242	
Cheltuieli și active nefinanciare, total	2+3	51.647,4
Cheltuieli recurente	(2+3)-3192	51.647,4
<i>cheltuieli de personal</i>	21	4.287,9
<i>Servicii în domeniul economiei</i>	04	
Resurse, total		51.647,4
<i>resurse generale</i>	1	51.126,2
<i>venituri colectate</i>	297	521,2
Cheltuieli și active nefinanciare, total		51.647,4
<i>Politici și management în domeniul geodeziei, cartografiei și cadastrului</i>	6901	5.617,4
<i>Dezvoltarea relațiilor funciare și a cadastrului</i>	6902	12.201,5
<i>Valorificarea terenurilor noi și sporirea fertilității solurilor</i>	6903	12.300,0
<i>Sistem de evaluare și reevaluare a bunurilor imobiliare</i>	6904	14.400,0
<i>Geodezie, cartografie și geoinformatică</i>	6905	7.128,5
Biroul Relații Interetnice	0243	
Cheltuieli și active nefinanciare, total	2+3	4.507,6
Cheltuieli recurente	(2+3)-3192	4.507,6
<i>cheltuieli de personal</i>	21	1.952,0
<i>Servicii de stat cu destinație generală</i>	01	
Resurse, total		4.507,6
<i>resurse generale</i>	1	4.007,6
<i>venituri colectate</i>	297	500,0
Cheltuieli și active nefinanciare, total		4.507,6
<i>Politici și management în domeniul minorităților naționale</i>	2401	3.625,2
<i>Relații interetnice</i>	2402	882,4

Denumirea	Cod	Suma, mii lei
1	2	3
Agenția "Moldsilva"	0244	
Cheltuieli și active nefinanciare, total	2+3	16.548,8
Cheltuieli recurente	(2+3)-3192	16.548,8
<i>cheltuieli de personal</i>	21	2.259,0
Servicii în domeniul economiei	04	
Resurse, total		16.548,8
<i>resurse generale</i>	1	16.498,8
<i>venituri colectate</i>	297	50,0
Cheltuieli și active nefinanciare, total		16.548,8
<i>Politici și management în domeniul sectorului forestier</i>	5401	3.187,8
<i>Dezvoltarea silviculturii</i>	5402	13.361,0
Agenția Rezerve Materiale	0245	
Cheltuieli și active nefinanciare, total	2+3	58.293,7
Cheltuieli recurente	(2+3)-3192	58.293,7
<i>cheltuieli de personal</i>	21	7.957,1
Servicii de stat cu destinație generală	01	
Resurse, total		58.293,7
<i>resurse generale</i>	1	30.993,7
<i>venituri colectate</i>	297	27.300,0
Cheltuieli și active nefinanciare, total		58.293,7
<i>Politici și management al rezervelor materiale ale statului</i>	2701	4.622,0
<i>Rezerve materiale ale statului</i>	2702	41.529,2
<i>Servicii de suport în domeniul rezervelor materiale ale statului</i>	2703	12.142,5
Agenția Turismului	0246	
Cheltuieli și active nefinanciare, total	2+3	4.717,3
Cheltuieli recurente	(2+3)-3192	4.717,3
<i>cheltuieli de personal</i>	21	2.306,5
Servicii în domeniul economiei	04	
Resurse, total		4.717,3
<i>resurse generale</i>	1	4.717,3
Cheltuieli și active nefinanciare, total		4.717,3
<i>Politici și management în domeniul turismului</i>	6601	4.717,3
Centrul Național Anticorupție	0247	
Cheltuieli și active nefinanciare, total	2+3	118.332,3
Cheltuieli recurente	(2+3)-3192	118.332,3
<i>cheltuieli de personal</i>	21	97.514,9
Ordine publică și securitate națională	03	
Resurse, total		118.332,3
<i>resurse generale</i>	1	116.389,5
<i>venituri colectate</i>	297	1.589,2
<i>resurse ale proiectelor finanțate din surse externe</i>	298+299	353,6
Cheltuieli și active nefinanciare, total		118.332,3
<i>Prevenire, cercetare și combaterea contravențiilor corupționale</i>	4802	118.332,3
Agenția Medicamentului și Dispozitivelor Medicale	0248	
Cheltuieli și active nefinanciare, total	2+3	47.818,0
Cheltuieli recurente	(2+3)-3192	47.818,0
<i>cheltuieli de personal</i>	21	16.131,0

Denumirea	Cod	Suma, mii lei
1	2	3
Ocrotirea sănătății	07	
Resurse, total		47.818,0
<i>venituri colectate</i>	297	47.818,0
Cheltuieli și active nefinanciare, total		47.818,0
<i>Management al medicamentelor și dispozitivelor medicale</i>	8016	47.818,0
Agencia Proprietății Publice	0249	
Cheltuieli și active nefinanciare, total	2+3	9.464,7
Cheltuieli recurente	(2+3)-3192	9.464,7
<i>cheltuieli de personal</i>	21	5.021,7
Servicii de stat cu destinație generală	01	
Resurse, total		9.464,7
<i>resurse generale</i>	1	9.464,7
Cheltuieli și active nefinanciare, total		9.464,7
<i>Administrarea proprietății publice</i>	0105	9.464,7
Serviciul de Stat de Arhivă	0273	
Cheltuieli și active nefinanciare, total	2+3	8.390,3
Cheltuieli recurente	(2+3)-3192	8.390,3
<i>cheltuieli de personal</i>	21	5.857,4
Servicii de stat cu destinație generală	01	
Resurse, total		8.390,3
<i>resurse generale</i>	1	7.390,3
<i>venituri colectate</i>	297	1.000,0
Cheltuieli și active nefinanciare, total		8.390,3
<i>Servicii de arhivă</i>	1203	8.390,3
Consiliul Național pentru Acreditare și Atestare	0274	
Cheltuieli și active nefinanciare, total	2+3	5.322,0
Cheltuieli recurente	(2+3)-3192	5.322,0
<i>cheltuieli de personal</i>	21	2.821,4
Servicii de stat cu destinație generală	01	
Resurse, total		5.322,0
<i>resurse generale</i>	1	4.922,0
<i>venituri colectate</i>	297	400,0
Cheltuieli și active nefinanciare, total		5.322,0
<i>Politici și management în domeniul cercetărilor științifice</i>	1901	5.322,0
Agencia Națională pentru Siguranța Alimentelor	0275	
Cheltuieli și active nefinanciare, total	2+3	191.273,0
Cheltuieli recurente	(2+3)-3192	191.273,0
<i>cheltuieli de personal</i>	21	101.560,7
Servicii în domeniul economiei	04	
Resurse, total		191.273,0
<i>resurse generale</i>	1	150.489,9
<i>venituri colectate</i>	297	40.347,7
<i>resurse ale proiectelor finanțate din surse externe</i>	298+299	435,4
Cheltuieli și active nefinanciare, total		191.273,0
<i>Dezvoltarea durabilă a sectoarelor fitotehnie și horticultură</i>	5102	1.000,0
<i>Creșterea și sănătatea animalelor</i>	5103	17.000,0
<i>Securitate alimentară</i>	5106	173.273,0
Agencia Națională de Asigurare a Calității în Învățământul Profesional	0276	

Denumirea	Cod	Suma, mii lei
1	2	3
Cheltuieli și active nefinanciare, total	2+3	3.186,4
Cheltuieli recurente	(2+3)-3192	3.186,4
<i>cheltuieli de personal</i>	21	1.623,3
Învățămînt	09	
Resurse, total		3.186,4
<i>resurse generale</i>	1	2.701,4
<i>venituri colectate</i>	297	485,0
Cheltuieli și active nefinanciare, total		3.186,4
<i>Asigurarea calității în învățămînt</i>	8816	3.186,4
Agencia Națională Antidoping	0277	
Cheltuieli și active nefinanciare, total	2+3	1.664,0
Cheltuieli recurente	(2+3)-3192	1.664,0
<i>cheltuieli de personal</i>	21	334,0
Cultură, sport, tineret, culte și odihnă	08	
Resurse, total		1.664,0
<i>resurse generale</i>	1	1.624,9
<i>venituri colectate</i>	297	39,1
Cheltuieli și active nefinanciare, total		1.664,0
<i>Politici și management în domeniul tineretului și sportului</i>	8601	1.664,0
Centrul Serviciului Civil	0279	
Cheltuieli și active nefinanciare, total	2+3	1.256,7
Cheltuieli recurente	(2+3)-3192	1.256,7
<i>cheltuieli de personal</i>	21	776,6
Apărare națională	02	
Resurse, total		1.256,7
<i>resurse generale</i>	1	1.256,7
Cheltuieli și active nefinanciare, total		1.256,7
<i>Serviciul civil de alternativă</i>	3105	1.256,7
Consiliul Superior al Magistraturii	0301	
Cheltuieli și active nefinanciare, total	2+3	387.242,4
Cheltuieli recurente	(2+3)-3192	387.242,4
<i>cheltuieli de personal</i>	21	316.827,8
Ordine publică și securitate națională	03	
Resurse, total		387.242,4
<i>resurse generale</i>	1	384.614,2
<i>venituri colectate</i>	297	2.628,2
Cheltuieli și active nefinanciare, total		387.242,4
<i>Organizare a sistemului judecătoresc</i>	4002	13.669,0
<i>Înfăptuirea justiției</i>	4018	373.573,4
Consiliul Superior al Procuraturii	0302	
Cheltuieli și active nefinanciare, total	2+3	9.736,7
Cheltuieli recurente	(2+3)-3192	9.736,7
<i>cheltuieli de personal</i>	21	4.594,0
Ordine publică și securitate națională	03	
Resurse, total		9.736,7
<i>resurse generale</i>	1	9.736,7
Cheltuieli și active nefinanciare, total		9.736,7
<i>Implementarea politicii penale a statului</i>	4006	9.736,7

Denumirea	Cod	Suma, mii lei
1	2	3
Procuratura Generală	0303	
Cheltuieli și active nefinanciare, total	2+3	312.378,9
Cheltuieli recurente	(2+3)-3192	312.378,9
<i>cheltuieli de personal</i>	21	280.741,5
Ordine publică și securitate națională	03	
Resurse, total		312.378,9
<i>resurse generale</i>	1	312.167,9
<i>venituri colectate</i>	297	211,0
Cheltuieli și active nefinanciare, total		312.378,9
<i>Implementarea politicii penale a statului</i>	4006	312.378,9
Oficiul Avocatului Poporului	0401	
Cheltuieli și active nefinanciare, total	2+3	11.057,8
Cheltuieli recurente	(2+3)-3192	11.057,8
<i>cheltuieli de personal</i>	21	6.850,4
Servicii de stat cu destinație generală	01	
Resurse, total		11.057,8
<i>resurse generale</i>	1	11.057,8
Cheltuieli și active nefinanciare, total		11.057,8
<i>Respectarea drepturilor și libertăților omului</i>	0402	11.057,8
Comisia Electorală Centrală	0402	
Cheltuieli și active nefinanciare, total	2+3	144.499,1
Cheltuieli recurente	(2+3)-3192	144.499,1
<i>cheltuieli de personal</i>	21	9.826,9
Servicii de stat cu destinație generală	01	
Resurse, total		144.499,1
<i>resurse generale</i>	1	144.389,1
<i>venituri colectate</i>	297	110,0
Cheltuieli și active nefinanciare, total		144.499,1
<i>Sistemul electoral</i>	2202	144.499,1
Centrul Național pentru Protecția Datelor cu Caracter Personal	0403	
Cheltuieli și active nefinanciare, total	2+3	8.561,2
Cheltuieli recurente	(2+3)-3192	8.561,2
<i>cheltuieli de personal</i>	21	5.324,5
Servicii de stat cu destinație generală	01	
Resurse, total		8.561,2
<i>resurse generale</i>	1	8.561,2
Cheltuieli și active nefinanciare, total		8.561,2
<i>Protecția datelor personale</i>	1503	8.561,2
Consiliul Coordonator al Audiovizualului	0404	
Cheltuieli și active nefinanciare, total	2+3	10.498,5
Cheltuieli recurente	(2+3)-3192	10.498,5
<i>cheltuieli de personal</i>	21	5.464,1
Cultură, sport, tineret, culte și odihnă	08	
Resurse, total		10.498,5
<i>resurse generale</i>	1	6.998,5
<i>venituri colectate</i>	297	3.500,0
Cheltuieli și active nefinanciare, total		10.498,5
<i>Asigurarea controlului asupra instituțiilor în domeniul audiovizualului</i>	8509	10.498,5

Denumirea	Cod	Suma, mii lei
1	2	3
Consiliul Concurenței	0405	
Cheltuieli și active nefinanciare, total	2+3	23.080,8
Cheltuieli recurente	(2+3)-3192	23.080,8
<i>cheltuieli de personal</i>	21	15.561,7
Servicii în domeniul economiei	04	
Resurse, total		23.080,8
<i>resurse generale</i>	1	22.780,8
<i>venituri colectate</i>	297	300,0
Cheltuieli și active nefinanciare, total		23.080,8
<i>Protecția concurenței</i>	5005	23.080,8
Serviciul de Informații și Securitate	0406	
Cheltuieli și active nefinanciare, total	2+3	221.917,7
Cheltuieli recurente	(2+3)-3192	221.917,7
<i>cheltuieli de personal</i>	21	126.436,0
Ordine publică și securitate națională	03	
Resurse, total		216.926,2
<i>resurse generale</i>	1	211.981,0
<i>venituri colectate</i>	297	4.945,2
Cheltuieli și active nefinanciare, total		216.926,2
<i>Politici și management în domeniul securității naționale</i>	3601	192.513,7
<i>Asigurarea securității de stat</i>	3602	24.412,5
Servicii în domeniul economiei	04	
Resurse, total		4.991,5
<i>resurse generale</i>	1	4.091,5
<i>venituri colectate</i>	297	900,0
Cheltuieli și active nefinanciare, total		4.991,5
<i>Sistemul de curierat</i>	6502	4.991,5
Autoritatea Națională de Integritate	0407	
Cheltuieli și active nefinanciare, total	2+3	5.573,2
Cheltuieli recurente	(2+3)-3192	5.573,2
<i>cheltuieli de personal</i>	21	2.860,4
Servicii de stat cu destinație generală	01	
Resurse, total		5.573,2
<i>resurse generale</i>	1	5.573,2
Cheltuieli și active nefinanciare, total		5.573,2
<i>Controlul și soluționarea conflictelor de interese</i>	0702	5.573,2
Serviciul de Protecție și Paza de Stat	0408	
Cheltuieli și active nefinanciare, total	2+3	88.192,6
Cheltuieli recurente	(2+3)-3192	88.192,6
<i>cheltuieli de personal</i>	21	60.028,0
Ordine publică și securitate națională	03	
Resurse, total		88.192,6
<i>resurse generale</i>	1	87.741,4
<i>venituri colectate</i>	297	44,7
<i>resurse ale proiectelor finanțate din surse externe</i>	298+299	406,5
Cheltuieli și active nefinanciare, total		88.192,6
<i>Cercetări științifice aplicate în domeniul afacerilor interne</i>	3507	406,5
<i>Asigurarea securității de stat</i>	3602	87.786,1

Denumirea	Cod	Suma, mii lei
1	2	3
Consiliul pentru prevenirea și eliminarea discriminării și asigurării egalității	0409	
Cheltuieli și active nefinanciare, total	2+3	3.958,2
Cheltuieli recurente	(2+3)-3192	3.958,2
<i>cheltuieli de personal</i>	21	1.815,6
Servicii de stat cu destinație generală	01	
Resurse, total		3.958,2
<i>resurse generale</i>	1	3.958,2
Cheltuieli și active nefinanciare, total		3.958,2
<i>Protecția împotriva discriminării</i>	0403	3.958,2
Agencia Națională pentru Soluționarea Contestațiilor	0410	
Cheltuieli și active nefinanciare, total	2+3	5.629,9
Cheltuieli recurente	(2+3)-3192	5.629,9
<i>cheltuieli de personal</i>	21	3.442,9
Servicii de stat cu destinație generală	01	
Resurse, total		5.629,9
<i>resurse generale</i>	1	5.629,9
Cheltuieli și active nefinanciare, total		5.629,9
<i>Administrarea achizițiilor publice</i>	0508	5.629,9
Academia de Științe a Moldovei	0501	
Cheltuieli și active nefinanciare, total	2+3	60.527,8
Cheltuieli recurente	(2+3)-3192	60.527,8
<i>cheltuieli de personal</i>	21	17.341,5
Servicii de stat cu destinație generală	01	
Resurse, total		36.864,1
<i>resurse generale</i>	1	25.262,8
<i>venituri colectate</i>	296+297	4.636,0
<i>resurse ale proiectelor finanțate din surse externe</i>	298+299	6965,3
Cheltuieli și active nefinanciare, total		36.864,1
<i>Politici și management în domeniul cercetărilor științifice</i>	1901	11.586,4
<i>Servicii de suport pentru sfera științei și inovării</i>	1907	25.277,7
Învățământ	09	
Resurse, total		23.663,7
<i>resurse generale</i>	1	23.263,7
<i>venituri colectate</i>	297	400,0
Cheltuieli și active nefinanciare, total		23.663,7
<i>Învățământ liceal</i>	8806	8.083,2
<i>Învățământ superior</i>	8810	15.580,5
Institutul Național al Justiției	0502	
Cheltuieli și active nefinanciare, total	2+3	18.071,8
Cheltuieli recurente	(2+3)-3192	18.071,8
<i>cheltuieli de personal</i>	21	10.371,6
Ordine publică și securitate națională	03	
Resurse, total		18.071,8
<i>resurse generale</i>	1	17.867,3
<i>venituri colectate</i>	297	204,5
Cheltuieli și active nefinanciare, total		18.071,8
<i>Instruire inițială și continuă în domeniul justiției</i>	4012	18.071,8
Instituția Publică Națională a Audiovizualului Compania "Teleradio-Moldova"	0503	

Denumirea	Cod	Suma, mii lei
1	2	3
Cheltuieli și active nefinanciare, total	2+3	113.583,0
Cheltuieli recurente	(2+3)-3192	113.583,0
Cultură, sport, tineret, culte și odihnă	08	
Resurse, total		113.583,0
<i>resurse generale</i>	1	113.583,0
Cheltuieli și active nefinanciare, total		113.583,0
<i>Susținerea televiziunii și radiodifuziunii publice</i>	8505	113.583,0
Fondul de Investiții Sociale	0504	
Cheltuieli și active nefinanciare, total	2+3	196.307,8
Cheltuieli recurente	(2+3)-3192	195.127,8
Investiții capitale în active materiale în curs de execuție	3192	1.180,0
Învățământ	09	
Resurse, total		196.307,8
<i>resurse generale</i>	1	2.786,8
<i>resurse ale proiectelor finanțate din surse externe</i>	298+299	193.521,0
Cheltuieli și active nefinanciare, total		196.307,8
<i>Educație timpurie</i>	8802	60.936,8
<i>Învățământ liceal</i>	8806	135.371,0
Fondul de Dezvoltare Durabilă Moldova	0505	
Cheltuieli și active nefinanciare, total	2+3	29.327,6
Cheltuieli recurente	(2+3)-3192	29.327,6
Servicii în domeniul economiei	04	
Resurse, total		29.327,6
<i>resurse ale proiectelor finanțate din surse externe</i>	298+299	29.327,6
Cheltuieli și active nefinanciare, total		29.327,6
<i>Sisteme de irigare și desecare</i>	5108	29.327,6
Acțiuni generale	0799	
Cheltuieli și active nefinanciare, total	2+3	21.524.291,8
Cheltuieli recurente	(2+3)-3192	21.524.291,8
Servicii de stat cu destinație generală	01	
Resurse, total		3.562.900,3
<i>resurse generale</i>	1	3.562.900,3
Cheltuieli și active nefinanciare, total		3.562.900,3
<i>Politici și management în domeniul bugetar-fiscal</i>	0501	21.936,0
<i>Cooperare externă</i>	0604	70.689,1
<i>Gestionarea fondurilor de rezervă și de intervenție</i>	0802	70.000,0
<i>Reintegrarea statului</i>	0803	15.000,0
<i>Reforma administrației publice</i>	0804	35.000,0
<i>Acțiuni cu caracter general</i>	0808	71.146,4
<i>Raporturi interbugetare pentru nivelarea posibilităților financiare</i>	1101	1.421.347,9
<i>Raporturi interbugetare cu destinație specială</i>	1102	29.693,9
<i>Raporturi interbugetare de compensare</i>	1103	8.587,5
<i>Datoria de stat internă</i>	1701	1.418.800,0
<i>Datoria de stat externă</i>	1702	400.699,5
Servicii în domeniul economiei	04	
Resurse, total		743.413,3
<i>resurse generale</i>	1	743.413,3
Cheltuieli și active nefinanciare, total		743.413,3
<i>Dezvoltarea drumurilor</i>	6402	743.413,3
Protecția mediului	05	
Resurse, total		610,2
<i>resurse generale</i>	1	610,2

Denumirea	Cod	Suma, mii lei
1	2	3
Cheltuieli și active nefinanciare, total		610,2
<i>Asigurarea de către stat a securității ecologice la nivel local</i>	7009	610,2
Ocrotirea sănătății	07	
Resurse, total		2.728.025,2
<i>resurse generale</i>	1	2.728.025,2
Cheltuieli și active nefinanciare, total		2.728.025,2
<i>Programe naționale și speciale în domeniul ocrotirii sănătății</i>	8018	69.033,7
<i>Dezvoltarea și modernizarea instituțiilor în domeniul ocrotirii sănătății</i>	8019	24.021,8
<i>Asigurarea obligatorie de asistență medicală din partea statului</i>	8020	2.634.969,7
Cultură, sport, tineret, culte și odihnă	08	
Resurse, total		176.623,4
<i>resurse generale</i>	1	176.623,4
Cheltuieli și active nefinanciare, total		176.623,4
<i>Tineret</i>	8603	3.000,0
<i>Asigurarea de către stat a școlilor sportive la nivel local</i>	8604	173.623,4
Învățământ	09	
Resurse, total		7.271.509,4
<i>resurse generale</i>	1	7.271.509,4
Cheltuieli și active nefinanciare, total		7.271.509,4
<i>Învățământ gimnazial</i>	8804	3.942,3
<i>Învățământ liceal</i>	8806	73.919,6
<i>Asigurarea de către stat a învățământului la nivel local</i>	8817	7.193.647,5
Protecție socială	10	
Resurse, total		7.041.210,0
<i>resurse generale</i>	1	7.041.210,0
Cheltuieli și active nefinanciare, total		7.041.210,0
<i>Protecție în domeniul asigurării cu locuințe</i>	9009	28.500,0
<i>Susținerea suplimentară a unor categorii de populație</i>	9011	941.267,4
<i>Compensarea pierderilor pentru depunerile bănești ale cetățenilor în Banca de Economii</i>	9014	50.000,0
<i>Protecția socială a persoanelor în situații de risc</i>	9015	3.306.822,8
<i>Susținerea sistemului public de asigurări sociale</i>	9016	1.329.414,6
<i>Protecție socială pensionarilor din rîndul structurilor de forță</i>	9018	1.181.013,3
<i>Protecție socială a unor categorii de cetățeni</i>	9019	7.540,0
<i>Subvenționarea dobînzilor la creditele bancare preferențiale acordate cooperativelor de construcții</i>	9023	100,0
<i>Compensarea diferenței de tarife la energia electrică și gazele naturale pentru populația din unele localități din raioanele Dubăsari și Căușeni și din satul Varnița din raionul Anenii Noi</i>	9030	33.996,2
<i>Asistența socială de către stat a unor categorii de cetățeni la nivel local</i>	9032	162.555,7
TOTAL		
Resurse, total		41.332.400,0
<i>resurse generale</i>	1	36.189.234,0
<i>venituri colectate</i>	296+297	826.165,9
<i>dintre care venituri speciale</i>	296	108.883,6
<i>resurse ale proiectelor finanțate din surse externe</i>	298+299	4.317.000,1
Cheltuieli și active nefinanciare, total		41.332.400,0
Cheltuieli recurente	(2+3)-3192	37.938.984,0
<i>cheltuieli de personal</i>	21	6.717.230,4
Investiții capitale în active materiale în curs de execuție	3192	3.393.416,0

Investițiile capitale pe autoritățile publice centrale

mii lei

Codul	Autoritatea publică centrală / Program / Proiect	TOTAL	inclusiv din contul:	
			resurselor generale și veniturilor colectate	proiectelor finanțate din surse externe
1	2	3	4	5
	TOTAL	3.393.416,0	555.725,0	2.837.691,0
0203	Ministerul Finanțelor	68.403,2	45.595,4	22.807,8
0502	Administrarea veniturilor publice	68.403,2	45.595,4	22.807,8
1	Construcția Postului vamal Palanca	12.020,0	12.020,0	
2	Modernizarea infrastructurii Biroului vamal Leușeni	8.552,9	3.054,9	5.498,0
3	Modernizarea infrastructurii Postului vamal Sculeni	27.653,8	13.093,0	14.560,8
4	Modernizarea infrastructurii Postului vamal Giurgiulești	9.276,5	6.527,5	2.749,0
5	Modernizarea infrastructurii Postului vamal Costești	5.000,0	5.000,0	
6	Construcția blocurilor sanitare la 23 posturi vamale	5.900,0	5.900,0	
0204	Ministerul Justiției	232.713,7	99.313,3	133.400,4
4015	Administrare judecătorească	60.146,3	60.146,3	
1	Reconstrucția sediului Judecătoriei Chișinău, bd. Ștefan cel Mare și Sfint, nr.162, municipiul Chișinău	56.031,3	56.031,3	
2	Construcția sediului Judecătoriei Cahul	1.714,6	1.714,6	
3	Construcția sediului Judecătoriei Căușeni	685,8	685,8	
4	Construcția sediului Judecătoriei Edineț	514,4	514,4	
5	Construcția sediului Judecătoriei Hîncești	514,4	514,4	
6	Construcția sediului Judecătoriei Orhei	685,8	685,8	
4302	Sistemul penitenciar	172.567,4	39.167,0	133.400,4
1	Construcția casei de arest din municipiul Bălți	8.000,0	8.000,0	
2	Reconstrucția Penitenciarului nr.3, orașul Leova	5.127,0	5.127,0	
3	Reconstrucția Penitenciarului nr.10, satul Goian, municipiul Chișinău	12.700,0	12.700,0	
4	Proiectul „Construcția penitenciarului din municipiul Chișinău”	146.740,4	13.340,0	133.400,4
0205	Ministerul Afacerilor Interne	123.456,4	84.545,8	38.910,6
3502	Ordine și siguranță publică	19.586,7	7.079,9	12.506,8
1	Construcția blocului A al Inspectoratului de Poliție Criuleni	2.200,0	2.200,0	
2	Construcția sediului pentru trei subdiviziuni operative ale Inspectoratului Național de Investigații, str. Bucuriei, nr.14, municipiul Chișinău	17.386,7	4.879,9	12.506,8
3504	Trupe de carabinieri	1.660,2	1.660,2	
	Reconstrucția căminului nr.1, blocul B al Unității militare nr.1001, str. Doina, nr.102, municipiul Chișinău	1.660,2	1.660,2	
3505	Servicii de suport în domeniul afacerilor interne	81.609,1	65.460,5	16.148,6
1	Construcția magistralei de comunicații și operaționalizarea Centrului de Cooperare Transfrontalieră Lipcani, raionul Briceni	21.609,1	5.460,5	16.148,6
2	Construcția sediului Centrului multifuncțional de instruire pentru personalul autorităților de aplicare a legii, str. N. Dimo, nr.30, municipiul Chișinău	60.000,0	60.000,0	
3506	Managementul frontierei	14.650,4	4.395,2	10.255,2
1	Reconstrucția și extinderea sediului Sectorului Poliției de Frontieră „Brînza”, raionul Cahul	3.662,6	1.098,8	2.563,8
2	Reconstrucția și extinderea sediului Sectorului Poliției de Frontieră „Stoianovca”, raionul Cantemir	3.662,6	1.098,8	2.563,8

Codul	Autoritatea publică centrală / Program / Proiect	TOTAL	inclusiv din contul:	
			resurselor generale și veniturilor colectate	proiectelor finanțate din surse externe
1	2	3	4	5
3	Reconstrucția și extinderea sediului Sectorului Poliției de Frontieră „Toceni”, raionul Cantemir	3.662,6	1.098,8	2.563,8
4	Reconstrucția și extinderea sediului Sectorului Poliției de Frontieră „Valea Mare”, raionul Ungheni	3.662,6	1.098,8	2.563,8
3702	Protecția civilă și apărarea împotriva incendiilor	5.950,0	5.950,0	
1	Construcția remizei de salvatori și pompieri a Portului Internațional Liber „Giurgiulești”, raionul Cahul	5.000,0	5.000,0	
2	Reconstrucția sediului Unității de salvatori și pompieri Cahul	950,0	950,0	
0218	Ministerul Economiei și Infrastructurii	2.624.430,9	127.000,0	2.497.430,9
5802	Rețele și conducte de gaz	127.000,0	127.000,0	
	Proiectul „Construcția conductei de transport de gaze naturale pe direcția Ungheni - Chișinău”	127.000,0	127.000,0	
5805	Rețele termice	52.855,5		52.855,5
	Proiectul „Modernizarea sistemului termoelectric al municipiului Bălți”	52.855,5		52.855,5
6402	Dezvoltarea drumurilor	2.444.575,4		2.444.575,4
1	Proiectul „Susținerea Programului în sectorul drumurilor”	2.340.136,5		2.340.136,5
2	Proiectul „Reabilitarea drumurilor locale”	104.438,9		104.438,9
0219	Ministerul Agriculturii, Dezvoltării Regionale și Mediului	157.820,1	14.632,9	143.187,2
5102	Dezvoltarea durabilă a sectoarelor fitotehnie și horticultură	50.122,3	4.632,9	45.489,4
1	Proiectul „Programul rural de reziliență economico-climatică incluzivă” IFAD VI	16.838,4	165,3	16.673,1
2	Proiectul „Programul de reziliență rurală” IFAD VII	17.683,9	967,6	16.716,3
3	Proiectul „Agricultura competitivă”	12.100,0		12.100,0
4	Construcția depozitului pentru păstrarea produselor agricole și tehnicii a Comisiei de Stat pentru Testarea Soiurilor de Plante, satul Băcioi, municipiul Chișinău	3.300,0	3.300,0	
5	Construcția depozitului cu atmosferă controlată a Comisiei de Stat pentru Testarea Soiurilor de Plante, satul Băcioi, municipiul Chișinău	200,0	200,0	
7503	Aprovizionarea cu apă și canalizare	33.712,2		33.712,2
	Proiectul „Aprovizionare cu apă și canalizare în raionul Cahul”	33.712,2		33.712,2
7504	Construcția locuințelor	63.985,6		63.985,6
	Proiectul „Construcția locuințelor sociale II”	63.985,6		63.985,6
8809	Învățământ profesional-tehnic postsecundar	10.000,0	10.000,0	
	Reconstrucția și modernizarea clădirilor Centrului de Excelență în Horticultură și Tehnologii Agricole, satul Țaul, raionul Dondușeni	10.000,0	10.000,0	
0220	Ministerul Educației, Culturii și Cercetării	145.414,6	145.414,6	
8503	Protejarea și punerea în valoare a patrimoniului cultural național	25.000,0	25.000,0	
1	Restaurarea edificiului Sălii cu Orgă, bd. Ștefan cel Mare și Sfint, nr.81, municipiul Chișinău	6.500,0	6.500,0	
2	Construcția edificiului Teatrului Republican Muzical-Dramatic „B. P. Hasdeu”, str. B. P. Hasdeu, nr.6, municipiul Cahul	10.500,0	10.500,0	
3	Restaurarea edificiului Muzeului Național de Artă al Moldovei, str.31 August 1989, nr.115, municipiul Chișinău	6.500,0	6.500,0	
4	Restaurarea Conacului familiei Lazo din satul Piatra, raionul Orhei	1.500,0	1.500,0	
8602	Sport	2.000,0	2.000,0	
1	Construcția terenului de fotbal al Școlii sportive specializate de fotbal, comuna Stăuceni, municipiul Chișinău	1.000,0	1.000,0	

Codul	Autoritatea publică centrală / Program / Proiect	TOTAL	inclusiv din contul:	
			resurselor generale și veniturilor colectate	proiectelor finanțate din surse externe
1	2	3	4	5
2	Reconstrucția bazei sportive de canotaj a Centrului sportiv de pregătire a loturilor naționale, orașul Vatra, municipiul Chișinău	1.000,0	1.000,0	
8808	Învățământ profesional-tehnic secundar	10.313,9	10.313,9	
1	Construcția centralei termice pe gaze naturale a Școlii Profesionale nr.1 din municipiul Cahul	1.828,2	1.828,2	
2	Reconstrucția și modernizarea clădirilor Centrului de Excelență în Industria Ușoară, str. N. Costin, nr.55, municipiul Chișinău	2.000,0	2.000,0	
3	Reconstrucția și modernizarea clădirilor Centrului de Excelență în Servicii și Prelucrarea Alimentelor, str. Decebal, nr.111, municipiul Bălți	6.485,7	6.485,7	
8809	Învățământ profesional-tehnic postsecundar	102.100,7	102.100,7	
1	Reconstrucția și modernizarea clădirilor Centrului de Excelență în Construcții, str. Gh. Asachi, nr.71, municipiul Chișinău	21.100,7	21.100,7	
2	Reconstrucția și modernizarea clădirilor Centrului de Excelență în Transporturi, str. Sarmizegetusa, nr.31, municipiul Chișinău	14.843,0	14.843,0	
3	Reconstrucția și modernizarea clădirilor Centrului de Excelență în Energetică și Electronică, str. Melestiu, nr.12, municipiul Chișinău	20.157,0	20.157,0	
4	Reconstrucția și modernizarea clădirilor Centrului de Excelență în Energetică și Electronică, str. M. Sadoveanu, nr.40/2, municipiul Chișinău	18.000,0	18.000,0	
5	Reconstrucția și modernizarea clădirilor Centrului de Excelență Financiar-Economic, str. M. Costin, nr.26/2, municipiul Chișinău	18.000,0	18.000,0	
6	Reconstrucția și modernizarea clădirilor Centrului de Excelență în Educație Artistică „Ștefan Neaga”, str. Hristo Botev, nr.4, municipiul Chișinău	10.000,0	10.000,0	
8810	Învățământ superior	6.000,0	6.000,0	
	Construcția complexului sportiv al Universității Pedagogice de Stat „Ion Creangă” str. I. Creangă, nr.1, municipiul Chișinău	6.000,0	6.000,0	
0221	Ministerul Sănătății, Muncii și Protecției Sociale	39.997,1	39.223,0	774,1
8004	Sănătate publică	3.028,0	3.028,0	
	Construcția anexei la clădirea Centrului de Sănătate Publică, str. A. Hîjdeu, nr.49, municipiul Chișinău	3.028,0	3.028,0	
8019	Dévoltarea și modernizarea instituțiilor în domeniul ocrotirii sănătății	3.283,8	2.509,7	774,1
	Construcția Unității de primiri urgente a Institutului de Medicină Urgentă, str. T. Ciorbă, nr.1, municipiul Chișinău	3.283,8	2.509,7	774,1
8809	Învățământ profesional-tehnic postsecundar	17.300,0	17.300,0	
	Reconstrucția și modernizarea clădirilor Centrului de Excelență în Medicină și Farmacie, str. N. Testemițanu, nr.28, municipiul Chișinău	17.300,0	17.300,0	
9009	Protecție în domeniul asigurării cu locuințe	16.385,3	16.385,3	
	Construcția blocului locativ pentru participanții la lichidarea consecințelor avariei de la CAE Cernobîl, str. Alba Iulia, nr.97, municipiul Chișinău	16.385,3	16.385,3	
0504	Fondul de Investiții Sociale	1.180,0		1.180,0
8806	Învățământ liceal	1.180,0		1.180,0
	Construcția clădirii grădiniței pentru copii din orașul Călărași	1.180,0		1.180,0
TOTAL , inclusiv:		3.393.416,0	555.725,0	2.837.691,0
05	Managementul finanțelor publice	68.403,2	45.595,4	22.807,8
0502	Administrarea veniturilor publice	68.403,2	45.595,4	22.807,8
35	Afaceri interne	117.506,4	78.595,8	38.910,6
3502	Ordine și siguranță publică	19.586,7	7.079,9	12.506,8
3504	Trupe de carabinieri	1.660,2	1.660,2	

Codul	Autoritatea publică centrală / Program / Proiect	TOTAL	inclusiv din contul:	
			resurselor generale și veniturilor colectate	proiectelor finanțate din surse externe
1	2	3	4	5
3505	Servicii de suport în domeniul afacerilor interne	81.609,1	65.460,5	16.148,6
3506	Managementul frontierei	14.650,4	4.395,2	10.255,2
37	Protecție și salvare în situații excepționale	5.950,0	5.950,0	
3702	Protecția civilă și apărarea împotriva incendiilor	5.950,0	5.950,0	
40	Justiția	60.146,3	60.146,3	
4015	Administrare judecătorească	60.146,3	60.146,3	
43	Sistemul penitenciar	172.567,4	39.167,0	133.400,4
4302	Sistemul penitenciar	172.567,4	39.167,0	133.400,4
51	Dezvoltarea agriculturii	50.122,3	4.632,9	45.489,4
5102	Dezvoltarea durabilă a sectoarelor fitotehnie și horticultură	50.122,3	4.632,9	45.489,4
58	Dezvoltarea sectorului energetic	179.855,5	127.000,0	52.855,5
5802	Rețele și conducte de gaz	127.000,0	127.000,0	
5805	Rețele termice	52.855,5		52.855,5
64	Dezvoltarea transporturilor	2.444.575,4		2.444.575,4
6402	Dezvoltarea drumurilor	2.444.575,4		2.444.575,4
75	Dezvoltarea gospodăriei de locuințe și serviciilor comunale	97.697,8		97.697,8
7503	Aprovizionarea cu apă și canalizare	33.712,2		33.712,2
7504	Construcția locuințelor	63.985,6		63.985,6
80	Sănătatea publică și serviciile medicale	6.311,8	5.537,7	774,1
8004	Sănătate publică	3.028,0	3.028,0	
8019	Dezvoltarea și modernizarea instituțiilor în domeniul ocrotirii sănătății	3.283,8	2.509,7	774,1
85	Cultura, cultele și odihna	25.000,0	25.000,0	
8503	Protejarea și punerea în valoare a patrimoniului cultural național	25.000,0	25.000,0	
86	Tineret și sport	2.000,0	2.000,0	
8602	Sport	2.000,0	2.000,0	
88	Învățământ	146.894,6	145.714,6	1.180,0
8806	Învățământ liceal	1.180,0		1.180,0
8808	Învățământ profesional-tehnic secundar	10.313,9	10.313,9	
8809	Învățământ profesional-tehnic postsecundar	129.400,7	129.400,7	
8810	Învățământ superior	6.000,0	6.000,0	
90	Protecția socială	16.385,3	16.385,3	
9009	Protecție în domeniul asigurării cu locuințe	16.385,3	16.385,3	

Volumul transferurilor de la bugetul de stat către bugetele locale

Anexa nr.5

mii lei

Unitatea administrativ-teritorială	Total general	cu destinație generală	cu destinație specială	inclusiv transferuri																din fondul de compensare
				pentru asistența socială												inclusiv				
				pentru învățământul preșcolar, primar, secundar general, special și complementar (extrașcolar)	pentru procurarea utilajului școlar și mobilierului școlar în cadrul proiectului "Reforma învățământului în Moldova"	pentru școli sportive	Total	inclusiv				servicii sociale	prestajii sociale pentru copiii plasați în serviciile sociale	pentru plata sporului lunar în mărime de 30% din salariul de bază pentru personalul instituțiilor bugetare din partea sfîngă a Nistrului (raionul Dubăsari), satul Varnița (raionul Anenii Noi) și satele Hagimus și Copanca (raionul Chișeni)*	pentru compensarea scutiților de la plata impozitului funciar (venituri ratate) ale deținătorilor de terenuri agricole situate după traseul Ribnița-Tiraspol	pentru paza depozitelor cu pesticide neutilizabile și perimate	pentru cheltuieli capitale	pentru infrastructura drumurilor publice locale		
								compensarea cheltuielilor pentru serviciile de transport pentru persoane cu dizabilitate severă și accentuată, copii și persoane care însoțesc o persoană cu dizabilitate severă sau un copil cu dizabilitate, precum și pentru persoane cu dizabilități locomotorii	indemnizații pentru copiii adoptați și cei aflați sub tutelă (curatela)	compensarea diferenței de tarife la energia electrică și la gazele naturale	indemnizații și compensații pentru absolvenții instituțiilor de învățămînt superior și postsecundar pedagogic									
1	2+3+4+20	3	4+5+6+7+8+12+16+17+18+19	5	6	7	8+9+10+11+12+13+14	9	10	11	12	13	14	15	16	17	18	19	20	
Total general	9787508,4	1421347,9	8357573,0	7193647,5	20032,8	173623,4	196551,9	77550,6	46108,8	33996,2	18021,8	10456,5	10418,0	4063,9	630,0	610,2	25000,0	743413,3	8587,5	
Total nivelul II	7095075,4	781741,8	6309247,9	5469081,3	3575,4	151585,2	194405,7	77550,6	46108,8	33996,2	18021,8	8310,3	10418,0	2522,7		610,2	25000,0	462467,4	4086,0	
Total nivelul I	2692433,0	639606,4	2048325,1	1724566,2	16457,4	22038,2	2146,2					2146,2		1541,2	630,0			280945,9	4501,5	
mun. Bălți	324117,5	1426,6	322690,9	280372,2		16987,8	9175,5	4045,3	2313,6		164,6	2293,3	358,7						16155,4	
Total nivelul II	318968,0		318968,0	277195,5		16987,8	9175,5	4045,3	2313,6		164,6	2293,3	358,7						15609,2	
Total nivelul I	5149,5	1426,6	3722,9	3176,7															546,2	
Consiliul Municipal	318968,0		318968,0	277195,5		16987,8	9175,5	4045,3	2313,6		164,6	2293,3	358,7						15609,2	
Elizaveta	3473,2	887,1	2586,1	2195,1															391,0	
Sadovec	1676,3	539,5	1136,8	981,6															155,2	
mun. Chișinău	2040440,6	16117,9	2024322,7	1792096,7		55528,2	33825,9	22296,2	7440,0		1790,0	1006,1	1293,6						142871,9	
Total nivelul II	1901383,5		1901383,5	1686919,3		53931,3	33825,9	22296,2	7440,0		1790,0	1006,1	1293,6						126707,0	
Total nivelul I	139057,1	16117,9	122939,2	105177,4		1596,9													16164,9	
Consiliul Municipal	1901383,5		1901383,5	1686919,3		53931,3	33825,9	22296,2	7440,0		1790,0	1006,1	1293,6						126707,0	
Băcioi	8876,4	1314,2	7562,2	6279,8															1282,4	
Bubuleci	8430,8	1095,9	7334,9	6384,4															950,5	
Budești	5511,6	817,5	4694,1	4115,4															578,7	
Ciorescu	9612,3	560,3	9052,0	8251,5															800,5	
Codru	9244,4	1328,9	7915,5	6056,9															1858,6	
Colonița	9054,9	766,7	8288,2	7874,5															413,7	
Condrița	677,5	597,0	80,5																80,5	
Cricova	10829,8	861,0	9968,8	8733,5															1235,3	
Cruzești	858,3	645,7	212,6																212,6	
Durlești	19796,7	1591,5	18205,2	15977,0															2228,2	
Ghidighici	6454,8	783,1	5671,7	5069,1															602,6	
Grătești	6772,2	853,3	5918,9	5138,0															780,9	
Singera	8363,9	1429,6	6934,3	5386,1															1548,2	
Stăuceni	11624,7	762,2	10862,5	8240,3		1596,9													1025,3	
Tohatin	3736,0	678,7	3057,3	2737,9															319,4	
Trușeni	7396,7	1262,1	6134,6	4923,8															1210,8	
Vadul lui Vodă	8044,3	458,2	7586,1	6962,9															623,2	
Vatra	3771,8	312,0	3459,8	3046,3															413,5	
Anenii Noi	235214,9	43753,9	190976,2	166741,8		2949,6	3142,6	1438,9	1209,6	17,4	238,9		237,8	370,8					17771,4	484,8
Total nivelul II	145553,7	26644,0	118909,7	104413,1		2949,6	3142,6	1438,9	1209,6	17,4	238,9		237,8	26,7					8377,7	
Total nivelul I	89661,2	17109,9	72066,5	62328,7										344,1					9393,7	484,8
Consiliul Raional	145553,7	26644,0	118909,7	104413,1		2949,6	3142,6	1438,9	1209,6	17,4	238,9		237,8	26,7					8377,7	
Anenii Noi	13209,5	1014,4	12195,1	10881,5															1313,6	
Botnărești	1692,0	399,0	1293,0	1173,7															119,3	
Bulboacă	4747,7	682,6	4065,1	3452,6															612,5	
Calfa	2570,3	701,0	1869,3	1193,6															190,9	484,8
Chetrosu	4317,1	787,5	3529,6	3082,0															447,6	
Chirca	1940,3	671,8	1268,5	1055,4															213,1	
Ciobanovea	2739,8	636,5	2103,3	1900,0															283,3	
Cobusca Nouă	2403,5	574,5	1829,0	1649,8															179,2	

Unitatea administrativ-teritorială	Total general	cu destinație generală	cu destinație specială	pentru învățământul preșcolar, primar, secundar general, special și complementar (extrașcolar)	pentru procurarea utilajului școlar și mobilierului școlar în cadrul proiectului "Reforma învățământului în Moldova"	pentru școli sportive	Total	inclusiv transferuri		inclusiv		pentru plata sporului lunar în mărime de 30% din salariul de bază pentru personalul instituțiilor bugetare din partea stângă a Nistrului (raionul Dubăsari), satul Varnița (raionul Anenii Noi) și satele Hagimus și Copanca (raionul Căușeni)*	pentru compensarea scuturilor de la plata impozitului funciar (venituri ratate) ale deținătorilor de terenuri agricole situate după traseul Rîbnița-Tiraspol	pentru paza depozitelor cu pesticide neutilizabile și perimate	pentru cheltuieli capitale	pentru infrastructura drumurilor publice locale	din fondul de compensare				
								pentru asistența socială										servicii sociale	prestații sociale pentru copiii plasați în serviciile sociale		
								inclusiv		compensarea diferenței de tarife la energia electrică și la gazele naturale	indemnizații și compensații pentru absolvenții instituțiilor de învățământ superior și postsecundar pedagogic										
								compensarea cheltuielilor pentru serviciile de transport (pentru persoane cu dizabilitate severă și accentuată, copii cu dizabilități, persoane care însoțesc o persoană cu dizabilitate severă sau un copil cu dizabilitate, precum și pentru persoane cu dizabilități locomotorii)	indemnizații pentru copiii adoptați și cei aflați sub tutelă (curatelă)												
1	2=3+4+20	3	4=5+6+7+8+15+16+17+18+19	5	6	7	8=9+10+11+12+13+14	9	10	11	12	13	14	15	16	17	18	19	20		
Cobusca Veche	3081,4	814,2	2267,2	1998,3															268,9		
Delaciu	2388,7	775,1	1613,6	1371,0															242,6		
Florești	4472,7	591,3	3881,4	3425,3															456,1		
Geamăna	3254,5	850,7	2403,8	2031,1															372,7		
Gura Bicului	3410,7	798,0	2612,7	2210,4															402,3		
Hîrbovăț	6005,1	886,1	5119,0	4503,8															615,2		
Maximovca	1934,6	249,7	1684,9	1467,7															217,2		
Mereni	5826,1	623,6	5202,5	4507,9															694,6		
Merenii Noi	1511,9	407,4	1104,5	932,0															172,5		
Ochiul Roș	660,2	619,0	41,2																41,2		
Puhățeni	3587,8	876,3	2711,5	2299,3															412,2		
Roșcani	2424,9	234,3	2190,6	1901,4															289,2		
Speia	2753,8	657,7	2096,1	1759,9															336,2		
Șerpeni	3187,6	945,3	2242,3	1839,9															402,4		
Telița	1517,4	612,5	904,9	774,3															130,6		
Țințareni	3636,3	696,3	2940,0	2563,0															377,0		
Varnița	5300,0	461,6	4838,4	3908,6									344,1						585,7		
Zolotieva	1087,3	543,5	543,8	446,2															97,6		
Basarabeasca	72235,1	14664,7	57558,6	51203,9		820,4	988,5	493,6	326,4		61,3	46,7	60,5						4545,8	11,8	
Total nivelul II	44269,3	8866,0	35391,5	32214,5		820,4	941,8	493,6	326,4		61,3	46,7	60,5						1414,8	11,8	
Total nivelul I	27965,8	5798,7	22167,1	18989,4			46,7					46,7								3131,0	
Consiliul Raional	44269,3	8866,0	35391,5	32214,5		820,4	941,8	493,6	326,4		61,3	46,7	60,5						1414,8	11,8	
Abaclia	5698,9	1093,1	4605,8	4009,6																596,2	
Basarabeasca	10392,9	913,7	9479,2	8190,6			46,7					46,7								1241,9	
Başcalia	2966,8	958,2	2008,6	1604,2																404,4	
Carabetovca	1846,9	715,7	1131,2	927,4																203,8	
Jordanovca	1281,8	587,5	694,3	597,4																96,9	
Iscrlia	1432,5	669,3	763,2	637,5																125,7	
Sadacia	4346,0	861,2	3484,8	3022,7																462,1	
Briceni	208847,4	44821,3	164026,1	139879,7		2977,7	2675,2	1458,6	720,0		272,6	46,7	177,3						18493,5		
Total nivelul II	130776,3	24237,4	106538,9	91233,0		2684,9	2628,5	1458,6	720,0		272,6	46,7	177,3						9992,5		
Total nivelul I	78071,1	20583,9	57487,2	48646,7			292,8	46,7				46,7								8501,0	
Consiliul Raional	130776,3	24237,4	106538,9	91233,0		2684,9	2628,5	1458,6	720,0		272,6	46,7	177,3						9992,5		
Bălăsinești	2625,4	822,2	1803,2	1532,0																271,2	
Bălcăuți	644,9	564,5	80,4																	80,4	
Beleaviniți	2115,0	633,4	1481,6	1218,2																263,4	
Berlinți	2295,9	787,7	1508,2	1277,7																230,5	
Bogdănești	1904,0	666,9	1237,1	1099,0																138,1	
Briceni	13930,3	673,6	13256,7	12252,9			46,7					46,7								957,1	
Bulboacă	1246,6	672,8	573,8	478,4																95,4	
Caracușeni Vechi	2882,3	979,1	1903,2	1438,5																464,7	
Colicăuți	3583,1	772,9	2810,2	2465,3																344,9	
Corjeuți	4081,0	1208,0	2873,0	2003,0																870,0	
Coteala	2068,6	768,2	1300,4	1080,2																220,2	
Cotiujeni	3022,1	955,9	2066,2	1661,6																404,6	
Criva	1148,0	204,4	943,6	771,1																172,5	
Drepcăuți	1987,6	817,4	1170,2	907,7																262,5	
Grimăncăuți	3079,8	922,8	2157,0	1688,0																469,0	
Halahora de Sus	1700,6	710,7	989,9	813,5																176,4	

Unitatea administrativ-teritorială	Total general	inclusiv transferuri																						
		cu destinație generală	cu destinație specială	inclusiv																	din fondul de compensare			
				pentru învățământul preșcolar, primar, secundar general, special și complementar (extrașcolar)	pentru procurarea utilajului școlar și mobilierului școlar în cadrul proiectului "Reforma învățământului în Moldova"	pentru școli sportive	Total	pentru asistența socială										prestații sociale pentru copiii plasați în serviciile sociale	pentru plata sporului lunar în mărime de 30% din salariul de bază pentru personalul instituțiilor bugetare din partea stângă a Nistrului (raionul Dubăsari), satul Varnița (raionul Anenii Noi) și satele Hagimus și Copanca (raionul Căușeni)*	pentru compensarea scutiilor de la plata impozitului funciar (venituri ratate) ale deținătorilor de terenuri agricole situate după traseul Ribnița-Tiraspol		pentru paza depozitelor cu pesticide neutilizabile și perimate	pentru cheltuieli capitale	pentru infrastructura drumurilor publice locale
								inclusiv																
								compensarea cheltuielilor pentru serviciile de transport (pentru persoane cu dizabilitate severă și accentuată, copii cu dizabilități, persoane care însoțesc o persoană cu dizabilitate severă sau un copil cu dizabilitate, precum și pentru persoane cu dizabilități locomotorii)	indemnizații pentru copiii adoptați și cei aflați sub tutelă (curatelă)	compensarea diferenței de tarife la energia electrică și la gazele naturale	indemnizații și compensații pentru absolvenții instituțiilor de învățământ superior și postsecundar pedagogic	servicii sociale												
1	2=3+4+20	3	4=5+6+7+8+15+16+17+18+19	5	6	7	8=9+10+11+12+13+14	9	10	11	12	13	14	15	16	17	18	19	20					
Hlina	1668,4	609,2	1059,2	944,5															114,7					
Larga	5978,5	837,5	5141,0	4332,3			292,8												515,9					
Lîpceni	4798,1	418,2	4379,9	3806,8															573,1					
Mărcuți	1575,9	687,5	888,4	717,4															171,0					
Medveja	1564,6	672,8	891,8	721,7															170,1					
Mihăileni	1253,7	652,9	600,8	520,9															79,9					
Pererita	1983,4	735,4	1248,0	1045,0															203,0					
Slobozia-Șirăuți	1536,7	668,3	868,4	753,3															115,1					
Șirăuți	2187,0	817,7	1369,3	1101,1															268,2					
Tabani	2322,9	796,8	1526,1	1194,4															331,7					
Tețcani	2810,5	772,5	2038,0	1729,1															308,9					
Trebisăuți	2076,2	754,6	1321,6	1093,1															228,5					
Cahul	353811,8	68874,8	284937,0	248446,5		5400,2	4629,7	1696,9	1267,2		617,4	717,7	330,5						26460,6					
Total nivelul II	216747,6	41175,4	175572,2	157114,3		833,0	4583,0	1696,9	1267,2		617,4	671,0	330,5						13041,9					
Total nivelul I	137064,2	27699,4	109364,8	91332,2		4567,2	46,7					46,7							13418,7					
Consiliul Raional	216747,6	41175,4	175572,2	157114,3		833,0	4583,0	1696,9	1267,2		617,4	671,0	330,5						13041,9					
Alexanderești	1275,7	248,7	1027,0	868,7															158,3					
Alexandru Ioan Cuza	3095,8	808,6	2287,2	1994,1															293,1					
Andrușul de Jos	3158,6	800,2	2358,4	2087,9															270,5					
Andrușul de Sus	2270,9	725,8	1545,1	1368,9															176,2					
Badicul Moldovenesc	1560,7	686,8	873,9	723,2															150,7					
Baurci-Moldoveni	2755,3	824,5	1930,8	1687,5															243,3					
Borceag	2143,8	578,5	1565,3	1392,7															172,6					
Brînza	2881,4	850,5	2030,9	1743,4															287,5					
Bucuria	470,1	386,3	83,8																83,8					
Burlacu	2699,4	635,7	2063,7	1832,4															231,3					
Burlăceni	2140,4	241,3	1899,1	1659,7															239,4					
Cahul	47269,6	2991,9	44277,7	35442,7		4567,2													4267,8					
Chioselia Mare	956,9	779,9	177,0																177,0					
Cișlița-Prut	1431,7	728,1	703,6	568,0															135,6					
Colibași	6822,8	1050,5	5772,3	5100,7															671,6					
Crihana Veche	3614,3	958,7	2655,6	2148,5															507,1					
Cucoara	3334,2	741,4	2592,8	2375,8															217,0					
Doina	2208,1	736,0	1472,1	1278,8															193,3					
Găvănoasa	865,5	610,2	255,3																255,3					
Giurgulești	2931,4	332,5	2598,9	2268,8															330,1					
Huluboaia	1294,9	664,9	630,0	528,8															101,2					
Iujoc	1265,8	737,5	528,3	442,8															85,5					
Larga Nouă	1567,9	452,4	1115,5	940,0															175,5					
Lebedenco	1927,9	582,7	1345,2	1074,3															270,9					
Lopățica	580,8	505,6	75,2																75,2					
Lucești	892,7	287,2	605,5	537,0															68,5					
Manta	5142,1	1009,4	4132,7	3671,4															461,3					
Moscovei	2878,7	728,0	2150,7	1774,0															376,7					
Pelinci	3210,6	808,2	2402,4	2138,7															263,7					
Roșu	2830,1	664,8	2165,3	1808,1															357,2					
Slobozia Mare	7325,1	1041,7	6283,4	5612,2															671,2					
Taraclia de Salcie	2117,1	750,6	1366,5	1183,3															183,2					
Tartaul de Salcie	1853,1	629,1	1224,0	1109,4															114,6					
Tătărești	1046,6	815,1	231,5																231,5					

Unitatea administrativ-teritorială	Total general	cu destinație generală	cu destinație specială	pentru învățământul preșcolar, primar, secundar general, special și complexat (extrinsec)	pentru procurarea utilitatii școlare și mobilității școlare în cadrul proiectului "Reforma învățământului în Moldova"	pentru școli sportive	pentru asistența socială										din fondul de compensare		
							Total	compensarea cheltuielilor pentru servicii de transport pentru persoane cu dizabilități, copii cu dizabilități, persoane care folosesc o persoană cu dizabilitate sau un copil cu dizabilitate, precum și pentru persoane cu dizabilități (economici)	indemnizații pentru copii adoptați și cei aflați sub tutela (curății)	compensarea diferenței de tarife la energia electrică și la gazele naturale	indemnizații și compensații pentru absolvenții instituțiilor de învățământ superior și postsecundar pedagogic	serviciii sociale	presajii sociale pentru copiii plasați în servicii sociale	pentru plata sportului lunar în mărime de 30% din salariul de bază pentru persoanele instituiilor bugetare din partea așină a Nistrului (raionul Dubăsari), statul Vrancea (raionul Anenii Noi) și satele Hagiatus și Copanca (raionul Chișinău)*	pentru compensarea scutirii de la plata impozitului funerar (veniturii rulate) ale deținătorilor de terenuri agricole situate după traseul Râbnite-Tirnești	pentru paza depozitelor cu pesticide neutilizabile și perimate		pentru cheltuieli capitale	pentru infrastructura drumurilor publice locale
1	2	3	4	5	6	7	8	9	10	11	12	13	14	15	16	17	18	19	20
Valul lui Isac	2641,5	877,0	1764,5	1428,7			46,7											355,8	
Zimbru	3924,0	920,6	3003,4	2651,9														351,5	
Varnița	2678,7	508,5	2170,2	1889,8														233,7	
Cantemir	199783,8	40436,4	159347,4	13796,4	1980,5	2341,5	46,7	849,0	931,2	403,9	233,2	133,0						15055,5	365,2
Total nivelul II	123970,8	21713,2	102257,6	89228,4	1980,5	2341,5	2373,5	849,0	931,2	403,9	233,2	133,0						8314,6	365,2
Consiliul Raional	123970,8	21713,2	102257,6	89228,4														8314,6	365,2
Amonești	2144,4	717,6	1426,8	1250,2														176,6	
Banăuți	4828,9	723,7	4105,2	3738,2														369,0	
Comana	2885,7	730,7	2125,0	1727,5														397,5	
Cantemir	6598,4	395,4	6203,0	5632,3														590,7	
Capaci	2423,3	771,0	1652,3	1427,5														224,8	
Chișinău	2649,3	754,3	1895,0	1639,8														255,2	
Chiabăuți	3041,8	694,3	2347,5	2001,3														144,1	
Cișinău	2125,2	705,2	1420,0	1275,9														144,1	
Cirpăști	2498,9	874,2	1624,7	1340,9														274,8	
Crâna	1281,1	516,0	765,1	687,4														77,7	
Coceni	3664,6	857,4	2807,2	2417,7														389,5	
Cogălnița	1996,2	419,8	1576,4	1463,8														112,6	
Enchii	2886,6	669,7	2216,9	2005,6														211,3	
Gărgăși	6684,6	967,5	5717,1	3229,6	1980,5													507,0	
Hârneghi	1851,2	662,3	1188,9	1069,9														119,0	
Lăgărași	3018,2	857,2	2161,0	1841,5														184,1	
Lungreni	2361,6	693,9	1667,7	1481,6														345,6	
Pleşteni	3429,4	343,9	3085,5	2737,9														175,5	
Popoi	2726,5	718,2	2008,3	1832,8														182,0	
Porumbușeni	2109,3	683,8	1425,5	1243,5														251,5	
Sădici	2617,6	862,4	1755,2	1503,7														147,0	
Slobozova	1435,1	650,0	785,1	638,1														115,1	
Șamăla	1242,1	626,4	615,7	500,6														217,1	
Târnău	2451,9	739,6	1712,3	1504,2														136,2	
Toceni	1812,4	604,8	1207,6	1071,4														313,1	
Urgeni	3092,0	800,0	2292,0	1978,9														313,1	
Vismova	1986,7	688,9	1297,8	1119,6														178,2	
Chișinău	225680,6	43659,3	181656,1	151107,8	7159,1	4280,2	3695,3	1866,1	1036,8	426,2	233,2	133,0						15413,7	365,2
Total nivelul II	127715,1	23199,0	104516,1	93941,6	7159,1	4280,2	233,2	1866,1	1036,8	426,2	233,2	133,0						7112,4	365,2
Total nivelul I	97965,5	20460,3	77140,0	57166,2														8301,3	
Consiliul Raional	127715,1	23199,0	104516,1	93941,6														7112,4	
Bălăuțeni	2762,3	698,8	2063,5	1851,1				1866,1	1036,8	426,2	233,2	133,0						212,4	
Berevoa	4211,0	863,6	3345,4	2976,9														368,5	
Bida	1621,3	687,3	934,0	769,4														118,0	
Chiabăuți	1674,2	658,9	1015,3	900,2														115,1	
Chișinău	17842,4	1243,1	16599,3	10545,7		4280,2												1680,1	
Deceau	1837,5	742,0	1095,5	942,3														153,2	
Frumușana	1253,0	659,1	593,9	512,6														81,3	
Hîrtova	2038,4	698,7	1339,7	1176,5														163,2	
Hîrtova	2156,0	288,9	1867,1	1570,0														297,1	
Hîrtova	2344,8	725,6	1619,2	1419,9														199,3	
Hîrtova	2315,7	810,2	1505,5	1216,1														289,4	

Unitatea administrativ-teritorială	Total general	cu destinație generală	cu destinație specială	inclusiv transferuri																din fondul de compensare	
				inclusiv												pentru plata sporului lunar în mărime de 30% din salariul de bază pentru personalul instituțiilor bugetare din partea stângă a Nistrului (raionul Dubăsari), satul Varnița (raionul Anenii Noi) și satele Hagimus și Copanca (raionul Căușeni)*	pentru compensarea scutiilor de la plata impozitului funciar (venituri ratate) ale deținătorilor de terenuri agricole situate după traseul Rîbnița-Tiraspol	pentru paza depozitelor cu pesticide neutilizabile și perimate	pentru cheltuieli capitale		pentru infrastructura drumurilor publice locale
				pentru asistența socială																	
				Total	compensarea cheltuielilor pentru serviciile de transport (pentru persoane cu dizabilitate severă și accentuată, copii cu dizabilități, persoane care însoțesc o persoană cu dizabilitate severă sau un copil cu dizabilitate, precum și pentru persoane cu dizabilități locomotorii)		indemnizații pentru copiii adoptați și cei aflați sub tutelă (curatelă)		compensarea diferenței de tarife la energia electrică și la gazele naturale		indemnizații și compensații pentru absolvenții instituțiilor de învățămînt superior și postsecundar pedagogic		servicii sociale		prestații sociale pentru copiii plasați în serviciile sociale						
5	6	7	8=9+10+11+12+13+14		9	10	11	12	13	14	15	16	17	18	19	20					
Meleșeni	1818,7	641,7	1177,0	995,4															181,6		
Nișcani	610,0	418,6	191,4																191,4		
Onișcani	2458,6	627,2	1538,7	1309,5															229,2	292,7	
Păulești	1272,2	562,9	709,3	603,6															105,7		
Peticeni	1976,4	535,1	1441,3	1305,3															136,0		
Pitușca	4147,4	740,7	3406,7	3055,5															351,2		
Pirjolteni	2244,2	599,6	1572,1	1379,1															193,0	72,5	
Răciula	3676,4	810,9	2865,5	2522,1			46,6						46,6						296,8		
Rădeni	1833,1	757,2	1075,9	888,0															187,9		
Sadova	2602,8	826,8	1776,0	1488,5															287,5		
Săsceni	2065,4	758,7	1306,7	1043,9															262,8		
Sipoteni	19511,2	1224,4	18286,8	10300,0		7159,1													827,7		
Temeluți	2086,7	695,0	1391,7	1229,7															162,0		
Tuzara	3509,7	797,5	2712,2	2397,5															314,7		
Țibirica	2825,0	751,3	2073,7	1763,8			46,7						46,7						263,2		
Vălcineț	3696,4	945,1	2751,3	2278,5															472,8		
Vărzărești Noi	1574,7	689,4	885,3	725,1															160,2		
Căușeni	282430,2	52742,5	229687,7	186873,3	3575,4	3760,7	15397,0	1128,1	1353,6	10967,5	362,0	1331,8	254,0	324,4					19756,9		
Total nivelul II	187804,3	31069,0	156735,3	124155,7	3575,4	3760,7	15397,0	1128,1	1353,6	10967,5	362,0	1331,8	254,0	93,4					9753,1		
Total nivelul I	94625,9	21673,5	72952,4	62717,6										231,0					10003,8		
Consiliul Raional	187804,3	31069,0	156735,3	124155,7	3575,4	3760,7	15397,0	1128,1	1353,6	10967,5	362,0	1331,8	254,0	93,4					9753,1		
Baccealia	2500,5	728,1	1772,4	1521,8															250,6		
Baimaclia	2723,6	857,2	1866,4	1589,7															276,7		
Căinari	3792,8	700,9	3091,9	2592,9															499,0		
Căușeni	19863,0	1572,0	18291,0	16264,3															2026,7		
Chircăiești	3830,7	928,4	2902,3	2513,1															389,2		
Chircăiești Noi	2136,0	757,8	1378,2	1194,6															183,6		
Ciuflăiești	1505,2	565,6	939,6	809,1															130,5		
Cimănești	3319,2	790,1	2529,1	2211,4															317,7		
Cimănești Noi	2206,5	759,2	1447,3	1263,5															183,8		
Copanca	4837,1	974,9	3862,2	3167,6										117,9					576,7		
Coșcalia	2449,4	817,3	1632,1	1392,0															240,1		
Fîrlădeni	3653,2	1005,7	2647,5	2120,5															527,0		
Grădinița	1425,8	646,4	779,4	647,8															131,6		
Grigorievca	1410,5	553,4	857,1	725,3															131,8		
Hagimus	2974,2	772,3	2201,9	1778,4										113,1					310,4		
Opaci	4227,6	977,5	3250,1	2861,7															388,4		
Pervomaisc	1630,5	191,8	1438,7	1282,0															156,7		
Plop-Știubci	2630,5	771,5	1859,0	1661,9															197,1		
Săii	2875,2	698,7	2176,5	1935,5															241,0		
Sălcuța	4253,7	1036,0	3217,7	2706,2															511,5		
Taraclia	3546,3	747,2	2799,1	2328,5															470,6		
Tănătari	2709,7	811,7	1898,0	1591,1															306,9		
Tănătarii Noi	677,6	600,3	77,3																77,3		
Tocuz	4794,6	892,0	3902,6	3409,5															493,1		
Ucrainca	2115,7	776,8	1338,9	1153,3															185,6		
Ursoaia	2769,2	751,7	2017,5	1725,3															292,2		
Zaim	3767,6	989,0	2778,6	2270,6															508,0		
Cîmîșlia	169784,1	39413,1	129953,6	109320,7		2454,2	2373,5	936,9	1017,6		182,9	46,7	189,4						15805,2	417,4	

Unitatea administrativ-teritorială	Total general	inclusiv transferuri																		
		cu destinație generală	cu destinație specială	pentru învățământul prescolar, primar, secundar general, special și complementar (extrascolar)	pentru procurarea utilajului școlar și mobilierului școlar în cadrul proiectului "Reforma învățământului în Moldova"	pentru școli sportive	Total	inclusiv						prestații sociale pentru copii plasaj în servicii sociale	pentru plata sporului lunar în mărime de 30% din salariul de bază pentru personalul instituțiilor bugetare din partea stângă a Nistrului (raionul Dubăsari), satul Varnița (raionul Anenii Noi) și satele Hagimus și Copanca (raionul Căușeni)*	pentru compensarea scutirilor de la plata impozitului funciar (venituri ratate) ale deținătorilor de terenuri agricole situate după traseul Rîbnița-Tiraspol	pentru paza depozitelor cu pesticide neutilizabile și perimate	pentru cheltuieli capitale	pentru infrastructura drumurilor publice locale	din fondul de compensare
								pentru asistența socială												
								compensarea cheltuielilor pentru serviciile de transport (pentru persoane cu dizabilitate severă și accentuată, copii cu dizabilități, persoane care însoțesc o persoană cu dizabilitate severă sau un copil cu dizabilitate, precum și pentru persoane cu dizabilități locomotorii)	indemnizații pentru copiii adoptați și cei aflați sub tutelă (curatelă)	compensarea diferenței de tarife la energia electrică și la gazele naturale	indemnizații și compensații pentru absolvenții instituțiilor de învățământ superior și postsecundar pedagogic	servicii sociale	prestații sociale pentru copii							
1	2=3+4+20	3	4=5+6+7+8+15+16+17+18+19	5	6	7	8=9+10+11+12+13+14	9	10	11	12	13	14	15	16	17	18	19	20	
Total nivelul II	112637,6	21958,3	90679,3	76618,8	2454,2	2326,8	936,9	1017,6	182,9	46,7	189,4								9279,5	
Total nivelul I	57146,5	17454,8	39274,3	32701,9		46,7													6525,7	417,4
Consiliul Raional	112637,6	21958,3	90679,3	76618,8	2454,2	2326,8	936,9	1017,6	182,9	46,7	189,4								9279,5	
Albina	1946,4	785,4	1161,0	935,1															225,9	
Batir	2269,6	837,6	1432,0	1157,1															274,9	
Cenac	1950,9	812,6	1138,3	911,9															226,4	
Cimișlia	15202,9	1436,6	13766,3	12099,3		46,7					46,7								1620,3	
Chiucur-Mingir	977,2	778,1	199,1	199,1															199,1	
Codreni	334,0	258,6	75,4	75,4															75,4	
Ecaterinovca	2087,9	810,4	1277,5	1082,3															195,2	
Gradiște	2604,8	798,8	1806,0	1532,2															273,8	
Gura Galbeni	3665,5	984,0	2681,5	2080,9															600,6	
Hirtop	2173,9	757,4	1416,5	1165,0															251,5	
Ialpujeni	1674,5	782,6	891,9	703,6															188,3	
Ivanovca Nouă	1218,8	697,5	521,3	430,7															90,6	
Javgur	2071,6	783,0	1288,6	1069,2															219,4	
Lipoveni	1732,4	720,8	1011,6	787,8															223,8	
Mihailovca	2128,4	715,6	1392,8	1015,4															377,4	
Porumbrei	1996,6	711,7	1284,9	1112,4															172,5	
Sagaidac	2441,2	848,8	1592,4	1316,9															275,5	
Satul Nou	2137,3	768,1	1369,2	1137,2															232,0	
Selemet	4075,9	993,3	2665,2	2248,3															416,9	417,4
Suric	1268,3	743,1	525,2	430,4															94,8	
Topala	1180,8	676,5	504,3	418,9															85,4	
Troicoc	1303,8	537,9	765,9	643,1															122,8	
Valca Perjei	703,8	196,4	507,4	424,2															83,2	
Criuleni	222350,3	39615,8	182734,5	159554,2	5699,6	3582,4	1321,7	1680,0	292,2	46,7	241,8								13898,3	
Total nivelul II	132898,0	22687,7	110210,3	98773,7	2430,9	3535,7	1321,7	1680,0	292,2	46,7	241,8								5470,0	
Total nivelul I	89452,3	16928,1	72524,2	60780,5		46,7													8428,3	
Consiliul Raional	132898,0	22687,7	110210,3	98773,7	2430,9	3535,7	1321,7	1680,0	292,2	46,7	241,8								5470,0	
Bălăbănești	4667,9	810,8	3857,1	3451,0															406,1	
Bălța	2031,1	691,3	1339,8	1136,2															203,6	
Boșcana	4099,2	837,1	3262,1	2865,7															396,4	
Cimișeni	2655,0	523,1	2131,9	1821,0															310,9	
Corjova	2811,2	741,9	2069,3	1773,7															295,6	
Coșernița	1696,1	658,2	1037,9	863,8															174,1	
Criuleni	9308,3	752,2	8556,1	7597,8															958,3	
Cruglic	3196,9	751,1	2445,8	2136,3															309,5	
Dolinnoc	1411,0	245,2	1165,8	1035,8															130,0	
Drâslăceni	5050,4	644,8	4405,6	2457,1	1582,2														366,3	
Dubăsari Vechi	5852,3	941,1	4911,2	4217,7															693,5	
Hirtopul Mare	3655,3	858,3	2797,0	2354,2															442,8	
Hrușova	2468,9	500,2	1968,7	1687,3															281,4	
Îșnovăț	1854,8	559,9	1294,9	1118,7															176,2	
Izbiște	3929,6	901,6	3028,0	2648,4		46,7						46,7							332,9	
Jevreni	1923,9	673,9	1250,0	1077,0															173,0	
Mașcăuți	3646,0	1000,7	2645,3	2164,4															480,9	
Măgdăcești	8847,2	446,7	8400,5	6108,1	1686,5														605,9	
Miclești	2792,8	745,9	2046,9	1787,4															259,5	
Onișcani	3135,1	722,5	2412,6	2154,5															258,1	

Unitatea administrativ-teritorială	Total general	cu destinație generală	cu destinație specială	inclusiv transferuri																
				inclusiv													din fondul de compensare			
				pentru asistența socială																
				Total	inclusiv		pentru școli sportive	pentru procurarea utilajului școlar și mobilierului școlar în cadrul proiectului "Reforma învățământului în Moldova"	pentru învățământul preșcolar, primar, secundar general, special și complementar (extrășcolar)	compensarea cheltuielilor pentru serviciile de transport (pentru persoane cu dizabilitate severă și accentuată, copii cu dizabilități, persoane care însoțesc o persoană cu dizabilitate severă sau un copil cu dizabilitate, precum și pentru persoane cu dizabilități locomotorii)	indemnizații pentru copiii adoptați și cei aflați sub tutelă (curatelă)	compensarea diferenței de tarife la energia electrică și la gazele naturale	indemnizații și compensații pentru absolvenții instituțiilor de învățământ superior și postsecundar pedagogic	servicii sociale	prestații sociale pentru copiii plasați în serviciile sociale	pentru plata sporului lunar în mărime de 30% din salariul de bază pentru personalul instituțiilor bugetare din partea sîngă a Nistrului (raionul Dubăsari), satul Varnița (raionul Anenii Noi) și satele Hagimus și Copanca (raionul Căușeni)*		pentru compensarea scutiilor de la plata impozitului funciar (venituri rulate) ale deținătorilor de terenuri agricole situate după traseul Rîbnîța-Tiraspol	pentru paza depozitelor cu pesticide neutilizabile și perimate	pentru cheltuieli capitale
9	10	11	12		13	14											15			
1	2=3+4+20	3	4=5+6+7+8+15+16+17+18+19	5	6	7	8=9+10+11+12+13+14	9	10	11	12	13	14	15	16	17	18	19	20	
Pașcani	4249,3	252,9	3996,4	3710,1															286,3	
Răculești	2647,4	681,6	1965,8	1770,5															195,3	
Rîșcova	1629,9	670,1	959,8	827,4															132,4	
Slobozia-Dușca	3486,6	678,9	2807,7	2461,0															346,7	
Zăicana	2406,1	638,1	1768,0	1555,4															212,6	
Dondușeni	120161,6	30175,6	89986,0	75900,7		1768,0	1877,2	990,4	576,0		135,1	46,7	129,0						10440,1	
Total nivelul II	81037,7	15705,3	65332,4	56065,8		1768,0	1830,5	990,4	576,0		135,1	46,7	129,0						5668,1	
Total nivelul I	39123,9	14470,3	24653,6	19834,9			46,7					46,7							4772,0	
Consiliul Raional	81037,7	15705,3	65332,4	56065,8		1768,0	1830,5	990,4	576,0		135,1		129,0						5668,1	
Arionești	1862,6	750,0	1112,6	951,6															161,0	
Baraboi	3352,4	859,6	2492,8	2129,4															363,4	
Briceni	703,4	618,8	84,6																84,6	
Cernoleuca	1553,1	748,0	805,1	603,4															201,7	
Climăuți	1032,6	278,2	754,4	632,7															121,7	
Corbu	807,4	644,3	163,1																163,1	
Crișcăuți	1377,4	679,0	698,4	569,4															129,0	
Dondușeni	1924,1	714,1	1210,0	1030,2															179,8	
Dondușeni, orașul	7080,0	745,7	6334,3	5265,2															1069,1	
Elizavetovca	957,9	590,8	367,1	304,9															62,2	
Frasin	1859,3	763,3	1096,0	897,8															198,2	
Horodîște	751,0	655,6	95,4																95,4	
Moșana	2144,5	704,3	1440,2	1250,7															189,5	
Pivniceni	993,7	586,3	407,4	338,5															68,9	
Plop	1036,0	627,2	408,8	252,1															156,7	
Pocrovca	1604,5	596,3	1008,2	887,1															121,1	
Rediul Marc	731,7	622,8	108,9																108,9	
Scăieni	1301,6	756,4	545,2	349,0															196,2	
Sudarca	2074,0	614,0	1460,0	1256,3															203,7	
Teleşeuca	961,5	482,7	478,8	405,9															72,9	
Tîrnova	2249,4	717,1	1532,3	1026,9			46,7					46,7							458,7	
Tăul	2765,8	715,8	2050,0	1683,8															366,2	
Drochia	242997,8	48392,2	193846,4	166478,7		2337,6	6148,0	2099,6	1459,2		955,5	1363,7	270,0						18882,1	
Total nivelul II	153553,7	27969,0	125584,7	107879,8		2337,6	5914,8	2099,6	1459,2		955,5	1130,5	270,0						9452,5	
Total nivelul I	89444,1	20423,2	68261,7	58598,9			233,2					233,2							9429,6	
Consiliul Raional	153553,7	27969,0	125584,7	107879,8		2337,6	5914,8	2099,6	1459,2		955,5	1130,5	270,0						9452,5	
Antoneuca	976,7	434,9	541,8	486,5															55,3	
Baroncea	1732,2	621,0	1111,2	935,4															175,8	
Chetrosu	3926,5	1022,9	2903,6	2284,6			46,7					46,7							572,3	
Cotova	2635,3	931,9	1703,4	1340,9															362,5	
Dominteni	2065,6	637,2	1428,4	1287,0															141,4	
Drochia	2259,1	822,1	1437,0	1079,2			46,6					46,6							311,2	
Drochia, orașul	22269,8	1378,7	20891,1	18911,8															1979,3	
Fîntînița	1389,3	640,0	749,3	609,3															140,0	
Gribova	2291,5	697,5	1594,0	1306,5			46,6					46,6							240,9	
Hăsnășeni Mari	1692,4	698,6	993,8	807,1															186,7	
Hăsnășeni Noi	2245,2	701,4	1543,8	1354,8															189,0	
Maramonovca	2242,0	840,5	1401,5	1138,3															263,2	
Miciurîn	1677,3	690,2	987,1	814,6															172,5	
Mîndic	2444,3	731,9	1712,4	1358,4															354,0	

Unitatea administrativ-teritorială	Total general	cu destinație generală	cu destinație specială	inclusiv transferuri																			
				inclusiv												pentru plata sporului lunar în mărime de 30% din salariul de bază pentru personalul instituțiilor bugetare din partea stîngă a Nistrului (raionul Dubăsari), satul Varnița (raionul Anenii Noi) și satele Hagimus și Copanca (raionul Căușeni)*	pentru compensarea scutiților de la plata impozitului funciar (venituri raiate) ale deținătorilor de terenuri agricole situate după traseul Rîbnia-Tiraspol	pentru paza depozitelor cu pesticide neutilizabile și perimate	pentru cheltuieli capitale	pentru infrastructura drumurilor publice locale	din fondul de compensare		
				pentru asistența socială																			
				Total	pentru învățămîntul preșcolar, primar, secundar general, special și complementar (extrașcolar)	pentru procurarea utilajului școlar și mobilierului școlar în cadrul proiectului "Reforma învățămîntului în Moldova"	pentru școli sportive	inclusiv														servicii sociale	prestaji sociale pentru copiii plasați în serviciile sociale
								compensarea cheltuielilor pentru servicii de transport (pentru persoane cu dizabilitate severă și accentuată, copii cu dizabilități, persoane care însoțesc o persoană cu dizabilitate severă sau un copil cu dizabilitate, precum și pentru persoane cu dizabilități locomotorii)	indemnizații pentru copiii adoptați și cei aflați sub tutelă (curatelă)	compensarea diferenței de tarife la energia electrică și la gazele naturale	indemnizații și compensații pentru absolvenții instituțiilor de învățămînt superior și postsecundar pedagogic												
1	2=3+4+20	3	4=5+6+7+8+15+16+17+18+19	5	6	7	8=9+10+11+12+13+14	9	10	11	12	13	14	15	16	17	18	19	20				
Moara de Piatră	1550,5	741,7	808,8	647,8															161,0				
Nicoreni	2620,7	934,0	1686,7	1275,5			46,6						46,6						364,6				
Ochiul Alb	4501,0	753,1	3217,2	2839,6			46,7						46,7						330,9				
Palanca	1252,9	603,2	649,7	565,1															84,6				
Pelinia	8357,4	1232,0	6896,9	6026,1															870,8				
Pervomaiscoe	1330,1	484,9	845,2	760,4															84,8				
Petreni	1466,4	367,3	1099,1	981,1															118,0				
Popeștii de Jos	1470,3	369,0	1101,3	894,6															206,7				
Popeștii de Sus	1703,0	638,7	1064,3	889,9															174,4				
Sofia	4403,2	875,0	3528,2	3010,6															517,6				
Șalvirii Vechi	1365,9	654,5	711,4	616,5															94,9				
Șuri	4309,7	793,6	3516,1	3022,6															493,5				
Țarigrad	3369,8	430,7	2939,1	2442,9															496,2				
Zgurița	1896,0	696,7	1199,3	911,8															287,5				
Dubăsari	134270,5	17970,2	112830,4	73533,1		1809,2	24234,2	629,7	326,4	23011,3	210,4		56,4	3368,7	630,0				9255,2	3469,9			
Total nivelul II	89913,5	10962,4	75481,2	41882,0		1809,2	24234,2	629,7	326,4	23011,3	210,4		56,4	2402,6					5153,2	3469,9			
Total nivelul I	44357,0	7007,8	37349,2	31651,1										966,1	630,0				4102,0				
Consiliul Raional	89913,5	10962,4	75481,2	41882,0		1809,2	24234,2	629,7	326,4	23011,3	210,4		56,4	2402,6					5153,2	3469,9			
Cocicri	6541,8	389,9	6151,9	5334,6										172,4	175,0				469,9				
Corjoava	1356,9	847,1	509,8											67,6					442,2				
Coșnița	8781,7	570,5	8211,2	7223,0										192,6	106,0				689,6				
Doroțcaia	5223,2	705,0	4518,2	3654,7										216,1	258,0				389,4				
Holercani	3047,9	718,6	2329,3	2042,7															286,6				
Marcăuți	1343,7	559,4	784,3	701,2															83,1				
Molovata	2900,3	758,9	2141,4	1828,1															313,3				
Molovata Nouă	2787,5	661,6	2125,9	1602,4											160,9	46,0			316,6				
Oxentca	3585,4	726,7	2858,7	2554,3															304,4				
Pîrîta	5022,0	723,3	4298,7	3696,7											156,5	45,0			400,5				
Ustia	3766,6	346,8	3419,8	3013,4															406,4				
Edineț	234064,6	49148,0	183974,1	156907,9		2538,1	3383,4	2305,6	585,6		272,2	46,7	173,3						21144,7	942,5			
Total nivelul II	139838,1	26731,3	113106,8	97781,6															11988,5				
Total nivelul I	94226,5	22416,7	70867,3	59126,3															9156,2	942,5			
Consiliul Raional	139838,1	26731,3	113106,8	97781,6															11988,5				
Alexevca	686,4	613,9	72,5																72,5				
Bădrăgii Noi	1424,5	647,7	776,8	647,5															129,3				
Bădrăgii Vechi	850,1	414,3	435,8	362,2															73,6				
Blesteni	1477,0	555,5	899,3	717,6															181,7	22,2			
Brătușeni	5391,0	899,1	4491,9	3917,1															574,8				
Brînzeni	1041,5	238,7	802,8	628,7															174,1				
Burlănești	2295,3	731,5	1563,8	1373,2															190,6				
Cepelcuți	1504,4	687,8	816,6	671,5															145,1				
Chetroșca Nouă	1518,9	596,0	922,9	796,1															126,8				
Constantinovea	1267,6	554,5	713,1	650,2															62,9				
Corpaci	2691,9	642,4	1437,4	1305,2															132,2	612,1			
Cuconesții Noi	2233,7	761,3	1472,4	1250,6															221,8				
Cupcini	9363,5	801,9	8561,6	7536,1															1025,5				
Edineț	23627,8	1716,1	21911,7	17779,6		1783,1	46,7						46,7						2302,3				
Fetcești	2704,0	824,9	1879,1	1564,4															314,7				
Gașpar	1642,6	647,0	995,6	850,9															144,7				

Unitatea administrativ-teritorială	Total general	inclusiv transferuri																				
		cu destinație generală	cu destinație specială	pentru învățământul preșcolar, primar, secundar general, special și complementar (extrascolar)	pentru procurarea utilajului școlar și mobilierului școlar în cadrul proiectului "Reforma Învățământului în Moldova"	pentru școli sportive	Total	inclusiv						servicii sociale	prestații sociale pentru copiii plasați în serviciile sociale	pentru plata sporului lunar în mărime de 30% din salariul de bază pentru personalul instituțiilor bugetare din partea stângă a Nistrului (raionul Dubăsari), satul Varnița (raionul Ancii Noi) și satele Hagimus și Copanca (raionul Căușeni)*	pentru compensarea scutiților de la plata impozitului funciar (venituri rate) ale deținătorilor de terenuri agricole situate după traseul Rîbnița-Tiraspol	pentru paza depozitelor cu pesticide neutilizabile și perimate	pentru cheltuieli capitale	pentru infrastructura drumurilor publice locale	din fondul de compensare	
								pentru asistența socială														
								compensarea cheltuielilor pentru serviciile de transport (pentru persoane cu dizabilitate severă și accentuată, copii cu dizabilități, persoane care însoțesc o persoană cu dizabilitate severă sau un copil cu dizabilitate, precum și pentru persoane cu dizabilități locomotorii)	indemnizații pentru copiii adoptați și cei aflați sub tutelă (curatela)	compensarea diferenței de tarife la energia electrică și la gazele naturale	indemnizații și compensații pentru absolvenții instituțiilor de învățământ superior și postsecundar pedagogic	servicii sociale	prestații sociale pentru copiii plasați în serviciile sociale									pentru plata sporului lunar în mărime de 30% din salariul de bază pentru personalul instituțiilor bugetare din partea stângă a Nistrului (raionul Dubăsari), satul Varnița (raionul Ancii Noi) și satele Hagimus și Copanca (raionul Căușeni)*
1	2=3+4+20	3	4=5+6+7+8+13+16+17+18+19	5	6	7	8=9+10+11+12+13+14	9	10	11	12	13	14	15	16	17	18	19	20			
Goleni	844,6	159,7	684,9	569,8															115,1			
Gordinești	3474,8	841,6	2633,2	2272,4															360,8			
Hancăuți	1434,9	675,6	759,3	642,6															116,7			
Hîncăuți	2560,3	698,5	1861,8	1687,2															174,6			
Hîlnia	2156,5	735,8	1420,7	1213,6															207,1			
Lopatnic	1688,9	671,6	1017,3	863,5															153,8			
Parcova	2330,3	698,3	1632,0	1251,7		123,3													257,0			
Rotunda	1500,3	698,4	801,9	650,4															151,5			
Ruseni	2070,7	779,3	1291,4	1055,1															236,3			
Stolniceni	1506,9	653,0	853,9	708,7															145,2			
Șofrineani	2307,0	754,9	1552,1	1327,6															224,5			
Terebna	1506,2	624,9	881,3	729,4															151,9			
Timova	2749,9	784,2	1965,7	1735,9															229,8			
Trincea	3521,3	842,6	2678,7	1700,2		631,7													346,8			
Viișoara	2764,9	678,9	1777,8	1617,1															160,7			
Zabriceni	2088,8	786,8	1302,0	1050,2															251,8			
Fălești	257953,0	53756,7	204196,3	176185,7			2685,6	4220,3	1542,4	1478,4		870,7	46,7	282,1					21104,7			
Total nivelul II	168190,2	29679,0	138511,2	120480,3			2685,6	4173,6	1542,4	1478,4		870,7	46,7	282,1					11171,7			
Total nivelul I	89762,8	24077,7	65685,1	55705,4				46,7					46,7						9933,0			
Consiliul Raional	168190,2	29679,0	138511,2	120480,3			2685,6	4173,6	1542,4	1478,4		870,7		282,1					11171,7			
Albinețul Vechi	2317,0	281,1	2035,9	1738,7															297,2			
Bocani	1563,3	711,7	851,6	707,8															143,8			
Catranic	1362,9	502,8	860,1	712,7															147,4			
Călinești	2860,1	844,3	2015,8	1714,5															301,3			
Călugăr	2910,2	766,8	2143,4	1822,1															321,3			
Chetriș	1689,3	593,7	1095,6	920,9															174,7			
Cioliacu Nou	2692,8	848,4	1844,4	1492,2															352,2			
Egorovca	1967,1	735,8	1231,3	1032,2															199,1			
Fălești	15040,7	1340,7	13700,0	11761,5			46,7					46,7							1891,8			
Fălești Noi	2454,8	539,5	1915,3	1656,3															259,0			
Glinjeni	2858,4	733,7	2124,7	1741,4															383,3			
Hîlnița	2082,9	757,9	1325,0	1086,3															238,7			
Hîncești	1720,6	673,9	1046,7	926,4															120,3			
Horești	1408,2	676,1	732,1	598,4															133,7			
Ilenița	1977,2	646,3	1330,9	1158,5															172,4			
Ișcălău	3039,2	816,4	2222,8	1934,8															288,0			
Izvoare	2277,1	701,3	1575,8	1343,8															232,0			
Logoftești	1559,7	650,1	909,6	769,3															140,3			
Mărăndeni	2810,2	703,2	2107,0	1798,4															308,6			
Musteța	2138,1	723,0	1415,1	1242,6															172,5			
Natalievca	2223,9	719,8	1504,1	1275,6															228,5			
Năvîrteț	3235,1	809,5	2425,6	2129,9															295,7			
Obreja Veche	2663,1	852,6	1810,5	1521,3															289,2			
Pietrosu	1302,8	649,3	653,5	556,7															96,8			
Pinzăreni	1607,2	678,9	928,3	778,1															150,2			
Pirlița	2795,8	897,3	1898,5	1505,5															393,0			
Pompa	1354,0	417,2	936,8	812,2															124,6			
Pruteni	2475,3	887,9	1587,4	1303,1															284,3			
Răuțel	3457,4	613,4	2844,0	2365,9															478,1			
Risipeni	2025,4	660,9	1364,5	1140,0															224,5			

Unitatea administrativ-teritorială	Total general	cu destinație generală	cu destinație specială	inclusiv transferuri																din fondul de compensare	
				inclusiv												pentru plata sporului lunar în mărime de 30% din salariul de bază pentru personalul instituțiilor bugetare din partea stângă a Nistrului (raionul Dubăsari), satul Varnița (raionul Anenii Noi) și satele Hagimus și Copanca (raionul Căușeni)*	pentru compensarea scutirilor de la plata impozitului funciar (venituri ratate) ale deținătorilor de terenuri agricole situate după traseul Râbnîța-Tiraspol	pentru paza depozitelor cu pesticide neutilizabile și perimate	pentru cheltuieli capitale		pentru infrastructura drumurilor publice locale
				pentru asistența socială																	
				Total	compensarea cheltuielilor pentru serviciile de transport (pentru persoane cu dizabilitate severă și accentuată, copii cu dizabilități, persoane care însoțesc o persoană cu dizabilitate severă sau un copil cu dizabilitate, precum și pentru persoane cu dizabilități locomotorii)		indemnizații pentru copiii adoptați și cei aflați sub tutelă (curatelă)		compensarea diferenței de tarife la energia electrică și la gazele naturale		indemnizații și compensații pentru absolvenții instituțiilor de învățământ superior și postsecundar pedagogic		servicii sociale	prestații sociale pentru copiii plasați în serviciile sociale							
5	6	7	8		9	10	11	12													
1	2=3+4+20	3	4+5+6+7+8+15+16+17+18+19	5	6	7	8+9+10+11+12+13+14	9	10	11	12	13	14	15	16	17	18	19	20		
Sărata Veche	4709,2	1012,7	3696,5	3177,5															519,0		
Scumpia	3515,3	955,3	2560,0	2161,7															398,3		
Taxobeni	1668,5	676,2	992,3	819,1															175,2		
Florești	240370,1	54988,6	185381,5	157771,5		2238,3	4928,4	1560,4	1200,0		360,2	46,7	1761,1						20443,3		
Total nivelul II	160032,2	29385,3	130646,9	112625,9		2238,3	4881,7	1560,4	1200,0		360,2	46,7	1761,1						10901,0		
Total nivelul I	80337,9	25603,3	54734,6	45145,6			46,7						46,7						9542,3		
Consiliul Raional	160032,2	29385,3	130646,9	112625,9		2238,3	4881,7	1560,4	1200,0		360,2	46,7	1761,1						10901,0		
Alexeevca	1537,7	664,5	873,2	722,2															151,0		
Băhrinești	2056,5	752,7	1303,8	1058,2															245,6		
Cașunca	2211,0	692,3	1518,7	1306,7															212,0		
Cernița	1272,8	655,9	616,9	505,4															111,5		
Ciripcău	1199,7	614,3	585,4	452,8															132,6		
Ciutulești	2290,2	888,3	1401,9	1050,9															351,0		
Coșernița	1770,5	735,8	1034,7	852,6															182,1		
Cuhureștii de Jos	1873,0	784,7	1088,3	851,1															237,2		
Cuhureștii de Sus	3315,5	441,1	2874,4	2615,9															258,5		
Cunicea	2487,1	979,2	1507,9	1120,3															387,6		
Domulgeni	990,0	676,8	313,2	149,1															164,1		
Florești	11005,2	1066,2	9939,0	8381,1			46,7					46,7							1511,2		
Frumușica	1606,3	735,8	870,5	690,6															179,9		
Ghindești	1846,3	722,3	1124,0	861,0															263,0		
Ghindești, orașul	1877,5	160,9	1716,6	1493,1															223,5		
Gura Camencii	3539,7	766,6	2773,1	2383,9															389,2		
Gura Căinarului	1358,9	200,1	1158,8	955,2															203,6		
Iliciovca	2093,5	666,0	1427,5	1255,0															172,5		
Izvoare	1573,7	723,1	850,6	664,3															186,3		
Japca	1840,5	739,7	1100,8	920,3															180,5		
Lunga	1047,3	184,0	863,3	659,2															204,1		
Mărculești	1336,0	484,0	852,0	749,4															102,6		
Mărculești, orașul	1843,2	527,4	1315,8	1087,1															228,7		
Napadova	1475,7	633,0	842,7	727,6															115,1		
Nicolaevca	1233,3	606,5	626,8	510,6															116,2		
Prajila	2607,9	918,0	1689,9	1341,0															348,9		
Prodănești	1421,4	481,8	939,6	728,6															211,0		
Putinești	1778,3	535,0	1243,3	1049,3															194,0		
Râduleni Vechi	1519,2	726,3	792,9	627,4															165,5		
Roșietici	2036,6	769,1	1267,5	1012,4															255,1		
Sănătăuca	2271,9	686,7	1585,2	1267,6															317,6		
Sevirova	1237,6	618,4	619,2	483,0															136,2		
Ștefănești	2067,7	757,3	1310,4	1039,1															271,3		
Temelcuți	1404,1	704,7	699,4	573,2															126,2		
Tirgul Vertiujeni	870,6	264,0	606,6	499,8															106,8		
Trifănești	1285,5	649,6	635,9	490,6															145,3		
Vărvăreuca	2522,1	303,6	2218,5	1869,3															349,2		
Văscăuți	1280,2	689,9	590,3	473,3															117,0		
Vertiujeni	2190,0	767,7	1422,3	1228,4															193,9		
Zăluțeni	1163,7	630,0	533,7	439,0															94,7		
Glodeni	167999,2	34758,2	133241,0	115042,3			1577,8	2043,9	906,8	-595,2	323,8	93,2	124,9						14577,0		
Total nivelul II	109399,4	19976,9	89422,5	77799,1			1577,8	1950,7	906,8	-595,2	323,8	93,2	124,9						8094,9		

Unitatea administrativ-teritorială	Total general	cu destinație generală	cu destinație specială	pentru învățământul preșcolar, primar, secundar general, special și complementar (extrașcolar)	pentru procurarea utilajului școlar și mobilierului școlar în cadrul proiectului "Reforma învățământului în Moldova"	pentru școli sportive	Total	inclusiv transferuri												din fondul de compensare			
								inclusiv								servicii sociale	prestății sociale pentru copiii plasați în serviciile sociale	pentru plata sporului lunar în mărime de 30% din salariul de bază pentru personalul instituțiilor bugetare din partea stângă a Nistrului (raionul Dubăsari), satul Varnița (raionul Anenii Noi) și satele Hagimus și Copanca (raionul Căușeni)*	pentru compensarea scutiilor de la plata impozitului funciar (venituri de deținători de terenuri agricole situate după traseul Rîbnîța-Tiraspol		pentru paza depozitelor cu pesticide neutilizabile și perimate	pentru cheltuieli capitale	pentru infrastructura drumurilor publice locale
								pentru asistența socială				inclusiv											
								compensarea cheltuielilor pentru serviciile de transport pentru persoane cu dizabilitate severă și accentuată, copii cu dizabilități, persoane care însoțesc o persoană cu dizabilitate severă sau un copil cu dizabilitate, precum și pentru persoane cu dizabilități locomotorii)	indemnizații pentru copiii adoptați și cei aflați sub tutelă (curatelă)	compensarea diferenței de tarife la energia electrică și la gazele naturale	indemnizații și compensații pentru absolvenții instituțiilor de învățământ superior și postsecundar pedagogic												
1	2=3+4+20	3	4=5+6+7+8+15+16+17+18+19	5	6	7	8=9+10+11+12+13+14	9	10	11	12	13	14	15	16	17	18	19	20				
Total nivelul I	58599,8	14781,3	43818,5	37243,2			93,2						93,2						6482,1				
Consiliul Raional	109399,4	19976,9	89422,5	77799,1		1577,8	1950,7	906,8	595,2				323,8						8094,9				
Balatina	5012,3	1023,1	3989,2	3389,9															599,3				
Cajba	1778,1	703,0	1075,1	898,7															176,4				
Camenca	2093,1	709,1	1384,0	1161,4															222,6				
Ciuciulca	2837,8	831,0	2006,8	1619,8															387,0				
Cobani	2288,2	590,3	1697,9	1412,5															285,4				
Cuhnești	3065,1	797,2	2267,9	1949,7															318,2				
Danu	2759,9	835,1	1924,8	1512,6			46,6						46,6						365,6				
Dușmani	2285,3	730,2	1555,1	1338,9															216,2				
Fundurii Noi	624,4	532,3	92,1																92,1				
Fundurii Vechi	3057,7	870,0	2187,7	1820,6															367,1				
Glodeni	11273,8	873,5	10400,3	9177,9			46,6						46,6						1175,8				
Hîjdieni	4131,1	854,6	3276,5	2863,7															412,8				
Iabloana	2522,7	764,4	1758,3	1466,3															292,0				
Limbenii Noi	1921,0	730,7	1190,3	1004,0															186,3				
Limbenii Vechi	2107,8	687,0	1420,8	1221,8															199,0				
Petrunea	2510,1	747,2	1762,9	1519,6															243,3				
Sturzoanca	4148,4	936,6	3211,8	2705,8															506,0				
Ustia	1994,9	762,6	1232,3	1017,0															215,3				
Viișoara	2188,1	803,4	1384,7	1163,0															221,7				
Hîncești	321644,7	71661,4	249983,3	216919,1		2703,2	5200,4	1856,8	1248,0				757,2	1132,9	205,5				25160,6				
Total nivelul II	211198,4	40098,1	171100,3	152277,8		1876,1	5060,4	1856,8	1248,0				757,2	992,9	205,5				11886,0				
Total nivelul I	110446,3	31563,3	78883,0	64641,3			140,0							140,0					13274,6				
Consiliul Raional	211198,4	40098,1	171100,3	152277,8		1876,1	5060,4	1856,8	1248,0				757,2	992,9	205,5				11886,0				
Bălceana	1987,1	786,5	1200,6	1005,8															194,8				
Bobeica	2558,1	859,4	1698,7	1369,2															329,5				
Boghiceni	2601,9	875,3	1726,6	1416,0															310,6				
Bozici	2787,9	765,7	2022,2	1732,5															289,7				
Bujor	2907,0	865,3	2041,7	1621,0															420,7				
Buțeni	3180,6	925,4	2255,2	1841,5															413,7				
Caracui	2408,3	881,3	1527,0	1243,2															283,8				
Călmățui	1598,0	762,9	835,1	645,8															189,3				
Cărpineni	6533,7	1564,3	4969,4	3744,2			46,6						46,6						1178,6				
Cățeleni	1517,9	684,5	833,4	680,9															152,5				
Cioara	2309,6	775,5	1534,1	1273,5															260,6				
Ciuculeni	3293,7	1043,4	2250,3	1698,3															552,0				
Cotul Morii	1001,3	779,6	221,7																221,7				
Crasnoarmeisoc	4262,6	1011,3	3251,3	2752,9															498,4				
Dancu	1750,7	705,5	1045,2	870,7															174,5				
Drăgășeni Noi	1980,5	771,9	1208,6	975,0															233,6				
Fîrlădeni	1343,5	629,7	713,8	605,9															107,9				
Fundul Galbeni	2744,0	805,6	1938,4	1645,6															292,8				
Hîncești	16260,0	1348,6	14911,4	12301,6		827,1	46,7						46,7						1736,0				
Ivanovca	710,4	593,9	116,5																116,5				
Lăpușna	4047,4	981,6	3065,8	2404,4															661,4				
Leușeni	1712,9	233,3	1479,6	1231,6															248,0				
Logănești	3502,1	967,3	2534,8	2087,9															446,9				
Mereșeni	2501,7	843,8	1657,9	1357,4															300,5				
Mîngir	5474,0	1072,6	4401,4	3772,9			46,7						46,7						581,8				

Unitatea administrativ-teritorială	Total general	inclusiv transferuri																	
		cu destinație generală	cu destinație specială	inclusiv											din fondul de compensare				
				pentru învățământul preșcolar, primar, secundar general, special și complementar (extrașcolar)	pentru procurarea utilajului școlar și mobilierului școlar în cadrul proiectului "Reforma învățământului în Moldova"	pentru școli sportive	Total	pentru asistența socială				servicii sociale	prestații sociale pentru copiii plasați în serviciile sociale	pentru plata sporului lunar în mărime de 30% din salariul de bază pentru personalul instituțiilor bugetare din parca șingă a Nistrului (raionul Dubăsari), satul Varnița (raionul Anenii Noi) și satele Hagimus și Copanca (raionul Căușeni)*		pentru compensarea scutirilor de la plata impozitului funciar (venituri ratate) ale deținătorilor de terenuri agricole situate după traseul Ribnița-Tiraspol	pentru paza depozitelor cu pesticide neutilizabile și perimate	pentru cheltuieli capitale	pentru infrastructura drumurilor publice locale
								compensarea cheltuielilor pentru transport (pentru persoane cu dizabilitate severă și accentuată, copii cu dizabilități, persoane care însoțesc o persoană cu dizabilitate severă sau un copil cu dizabilitate, precum și pentru persoane cu dizabilități locomotorii)	indemnizații pentru copiii adoptați și cei aflați sub tutelă (curatela)	compensarea diferenței de tarife la energia electrică și la gazele naturale	indemnizații și compensații pentru absolvenții instituțiilor de învățământ superior și postsecundar pedagogic								
3	4=5+6+7+8+15+16+17+18+19	5	6	7	8+9+10+11+12+13+14	9	10	11	12	13	14	15	16		17				
Mirești	1799,5	667,6	1131,9	986,7															145,2
Negreș	2335,3	747,2	1588,1	1371,6															216,5
Nemțeni	1659,7	404,5	1255,2	1053,5															201,7
Obileni	1940,8	582,0	1358,8	1186,0															172,8
Onești	2010,7	691,1	1319,6	1141,1															178,5
Pașcani	2501,4	822,0	1679,4	1383,0															296,4
Pervomaiscoci	599,0	516,4	82,6																82,6
Pogănești	2148,3	707,2	1441,1	1265,7															175,4
Sărata-Galbenă	5319,5	1065,5	4254,0	3615,6															638,4
Secăreni	981,7	784,3	197,4																197,4
Sofia	1717,5	770,5	947,0	774,2															172,8
Stolniceni	2340,9	756,8	1584,1	1377,0															207,1
Șipoteni	782,4	689,2	93,2																93,2
Voinescu	3334,7	824,8	2509,9	2209,1															300,8
Ialoveni	295861,7	49931,5	245930,2	219239,8			1793,7	4986,9	1486,5	1248,0		1357,7		894,7					19909,8
Total nivelul II	177723,8	29303,1	148420,7	133280,9			1793,7	4986,9	1486,5	1248,0		1357,7		894,7					8359,2
Total nivelul I	118137,9	20628,4	97509,5	85958,9															11550,6
Consiliul Raional	177723,8	29303,1	148420,7	133280,9			1793,7	4986,9	1486,5	1248,0		1357,7		894,7					8359,2
Bardar	6813,3	451,7	6361,6	5788,0															573,6
Cărbuna	2725,2	799,4	1925,8	1704,5															221,3
Cigirleni	3616,3	866,8	2749,5	2465,5															284,0
Costești	12311,4	1459,8	10851,6	9562,0															1289,6
Dănceni	2623,2	770,9	1852,3	1543,7															308,6
Gangura	2606,4	778,1	1828,3	1568,4															259,9
Hansa	1990,1	661,8	1328,3	1201,5															126,8
Horești	4166,6	851,5	3315,1	2891,0															424,1
Horodca	1114,8	686,2	428,6	295,9															132,7
Ialoveni	19610,7	1315,7	18295,0	16473,2															1821,8
Malcoi	3470,9	801,5	2669,4	2381,0															288,4
Mileștii Mici	5551,2	786,1	4765,1	4186,1															579,0
Molești	3777,5	867,8	2909,7	2545,3															364,4
Nimoroni	2449,8	698,2	1751,6	1482,4															269,2
Pojăreni	1213,3	686,5	526,8	411,2															115,6
Puhoi	6394,7	865,1	5529,6	4878,9															650,7
Răzeni	7778,5	1165,6	6612,9	5738,9															874,0
Ruseștii Noi	6586,7	1092,5	5494,2	4845,7															650,5
Sociteni	1744,5	207,6	1536,9	1333,2															203,7
Suruceni	3785,3	751,9	3033,4	2684,3															349,1
Țipala	5105,8	964,6	4141,2	3637,5															503,7
Ulmu	3053,8	888,4	2165,4	1814,1															351,3
Văratcă	2016,9	604,7	1412,2	1277,5															134,7
Vășeni	4537,5	863,0	3674,5	3205,8															468,7
Zimbreni	3093,5	743,0	2350,5	2045,3															305,2
Leova	157349,6	36832,5	120517,1	101250,4			2307,7	1777,6	874,5	604,8		266,1		32,2					11774,4
Total nivelul II	96110,9	18860,7	77250,2	68637,1			2307,7	1777,6	874,5	604,8		266,1		32,2					5987,9
Total nivelul I	61238,7	17971,8	43266,9	32613,3			3407,0	1460,1	847,6	604,8									5786,5
Consiliul Raional	96110,9	18860,7	77250,2	68637,1			2307,7	1777,6	874,5	604,8		266,1		32,2					5987,9
Băiuș	1381,7	578,3	803,4	666,3															137,1
Beștemac	1297,8	653,2	644,6	532,9															111,7

Unitatea administrativ-teritorială	Total general	cu destinație generală	cu destinație specială	pentru învățământul preșcolar, primar, secundar general, special și complementor (curs școlar)	pentru procurarea utilitatii școlii și mobilierului școlii în cadrul "Planului Național de Dezvoltare a Învățământului în Moldova"	pentru sportivii sportivi	Inclusiv transporturi										din fondul de compensare		
							Inclusiv pentru asistența socială		Inclusiv pentru asistența socială		Inclusiv pentru asistența socială		Inclusiv pentru asistența socială		Inclusiv pentru asistența socială			Inclusiv pentru asistența socială	
1	2=3+4+20	3	4=5+6+7+8+9+10+11+12+13+14	5	6	7	8=9+10+11+12+13+14	9	10	11	12	13	14	15	16	17	18	19	20
Borșeni	4211,8	1043,5	3168,3	2891,7														476,6	
Cazangic	2153,6	729,1	1424,5	1232,9														191,6	
Ceadră	1886,8	699,1	1187,7	1053,0														134,7	
Cneazovca	1287,8	621,9	660,9	544,7														116,2	
Colibobovca	1562,1	627,0	935,1	818,7														116,4	
Covurteni	2026,3	752,2	1274,1	1089,8														184,3	
Cupeni	1939,3	684,3	1255,0	1078,1														176,9	
Filipeni	3888,9	961,0	2927,9	2527,4														400,5	
Flăcăușeni Noi	1416,4	676,5	739,9	619,0														120,9	
Harșeni	7105,4	754,2	6351,2	2431,2		3407,0												513,0	
Jargova	10529,9	860,9	9669,0	7061,2			1460,1											1147,7	
Leova	1627,2	718,6	908,6	768,8														139,8	
Oradea	680,8	620,5	60,3	906,3														60,3	
Romanovca	1688,0	561,0	1097,0	534,6														190,7	
Sărana Nouă	1415,7	739,9	675,8	534,6														141,2	
Sărana-Răzși	1318,7	479,8	838,9	728,1														110,8	
Sărteni	1599,9	693,5	906,4	790,7														115,7	
Ștefănești Nouă	1804,1	674,5	1129,6	1005,6														124,0	
Sîrna	2576,3	783,3	1791,0	1506,5														284,5	
Ștefănești	1686,9	709,5	977,4	803,8														173,6	
Tochile-Rădăcani	3338,8	923,5	2415,3	2023,0														392,3	
Tomai	1234,4	679,5	554,9	468,2														86,7	
Tomaiul Nou	1615,1	745,0	870,1	730,8														139,3	
Văzneni																			
Nisporeni	183413,7	37320,3	146093,0	124978,0		1961,8												12913,3	
Total înveliș II	122876,7	19335,2	103541,5	91405,1		3691,5												6006,7	
Total înveliș I	60537,0	17985,1	42540,5	35372,9		1961,8												6912,6	
Consiliul Raional	122876,7	19335,2	103541,5	91405,1		3691,5												6006,7	
Bălănești	2355,7	837,2	1498,5	1200,1														298,4	
Bălănești	585,2	788,2	1795,0	1523,3														97,6	
Bărbănești	1430,6	630,6	800,0	702,4														442,2	
Bărbănești	3004,4	998,7	2005,7	1563,5														116,7	
Bolnisi	1725,7	704,3	1021,4	904,7														116,7	
Bolnisi	1969,4	772,9	1196,5	975,5														221,0	
Braduteni	1438,2	684,5	753,7	564,8														142,3	
Bursele	1406,4	649,5	756,9	650,4														166,5	
Calimnești	4406,4	649,5	3756,9	3197,7														468,3	
Cloșeni	3448,3	961,7	2486,6	1971,7														198,6	
Cloșeni	2007,2	774,6	1232,6	1034,0														119,7	
Ciutești	1398,9	337,9	1049,6	337,9														239,2	
Criseni	2215,5	705,9	1509,6	1270,4														221,2	
Grozni	2251,2	736,8	1514,4	1293,2														289,0	
Iureni	2429,0	808,9	1620,1	1331,1														327,2	
Măreni	2613,6	908,9	1704,7	1377,5														1323,0	
Milești	8625,8	1111,4	7514,4	6191,4														350,2	
Nisporeni	2569,8	835,6	1514,2	1164,0														175,6	
Sclieș	1859,9	471,5	1388,4	1212,8														295,5	
Sclieș	3024,8	860,1	2164,7	1869,2														202,4	
Siceani	1449,8	767,9	681,9	479,5														699,9	
Valea-Trestieni	7590,4	1150,6	6429,8	3768,1		1961,8												110,5	
Vîrtești	1456,9	704,6	752,3	641,8														110,5	
Vîrtești	1892,3	742,8	1149,5	953,6														195,9	
Zăboarea																			

Unitatea administrativ-teritorială	Total general	cu destinație generală	cu destinație specială	pentru învățământul preșcolar, primar, secundar general, special și complementar (extrascolar)	pentru procurarea utilajului școlar și mobilierului școlar în cadrul proiectului "Reforma învățământului în Moldova"	pentru școli sportive	inclusiv transferuri													din fondul de compensare
							inclusiv													
							pentru asistența socială													
							Total	compensarea cheltuielilor pentru serviciile de transport (pentru persoane cu dizabilitate severă și accentuată, copii cu dizabilități, persoane care însoțesc o persoană cu dizabilitate severă sau un copil cu dizabilitate, precum și pentru persoane cu dizabilități locomotorii)		indemnizații pentru copiii adoptați și cei aflați sub tutelă (curatelă)		compensarea diferenței de tarife la energia electrică și la gazele naturale		indemnizații și compensații pentru absolvenții instituțiilor de învățământ superior și postsecundar pedagogic		servicii sociale	prestații sociale pentru copiii plasați în serviciile sociale	pentru plata sporului lunar în mărime de 30% din salariul de bază pentru personalul instituțiilor bugetare din partea stîngă a Nistrului (raionul Dubăsari), satul Varnița (raionul Anenii Noi) și satele Haginusi și Copanca (raionul Căușeni)*	pentru compensarea scutiților de la plata impozitului funciar (venituri ratate) ale deținătorilor de terenuri agricole situate după traseul Rîbnija-Tiraspol	
9	10	11	12	13	14	15		16	17	18	19									
1	2=3+4+20	3	4=5+6+7+8+15+16+17+18+19	5	6	7	8=9+10+11+12+13+14	9	10	11	12	13	14	15	16	17	18	19	20	
Ocnita	136540,8	32181,2	104359,6	87259,6		1642,1	2199,1	1153,3	672,0		163,7	93,2	116,9						13258,8	
Total nivelul II	90996,2	17467,6	73528,6	62581,8		1642,1	2105,9	1153,3	672,0		163,7		116,9						7198,8	
Total nivelul I	45544,6	14713,6	30831,0	24677,8			93,2					93,2							6060,0	
Consiliul Raional	90996,2	17467,6	73528,6	62581,8		1642,1	2105,9	1153,3	672,0		163,7		116,9						7198,8	
Birlădeni	2810,8	500,9	2309,9	2022,8															287,1	
Birnova	2369,8	782,2	1587,6	1314,2															273,4	
Calarasovea	1457,5	671,8	785,7	543,2															242,5	
Clocusna	2064,4	821,2	1243,2	981,2															262,0	
Coreștăuți	1210,7	666,6	544,1	429,4															114,7	
Dîngeni	1609,9	667,3	942,6	756,0															186,6	
Frunză	712,2	574,2	138,0																138,0	
Gîrbova	1410,5	623,8	786,7	639,9															146,8	
Grinăuți-Moldova	1890,2	702,0	1188,2	941,0															247,2	
Hădărăuți	1841,9	719,9	1122,0	903,6															218,4	
Lencăuți	2105,3	750,6	1354,7	1151,3															203,4	
Lipnic	2373,3	921,4	1451,9	1062,8															389,1	
Mereșeuca	1748,0	650,7	1097,3	974,4															122,9	
Mihălășeni	1522,6	465,5	1057,1	885,8															171,3	
Naslaveca	1030,6	543,0	487,6	398,5															89,1	
Ocnita	3046,3	897,4	2148,9	1791,4															357,5	
Ocnita, orașul	6171,7	717,9	5453,8	4423,2															1030,6	
Otaci	4886,8	989,6	3897,2	2861,9			93,2					93,2							942,1	
Sauca	2169,8	777,4	1392,4	1198,0															194,4	
Unguri	1446,4	680,8	765,6	608,4															157,2	
Vălcineț	1665,9	589,4	1076,5	790,8															285,7	
Orhei	336400,1	66109,4	270006,0	239007,9		3262,2	4853,4	2198,8	1296,0		898,1	186,5	274,0						22882,5	
Total nivelul II	212030,4	36658,9	175371,5	157439,8		3262,2	4666,9	2198,8	1296,0		898,1		274,0						10002,6	
Total nivelul I	124369,7	29450,5	94634,5	81568,1			186,5					186,5							12879,9	
Consiliul Raional	212030,4	36658,9	175371,5	157439,8		3262,2	4666,9	2198,8	1296,0		898,1		274,0						284,7	
Berezhlogi	2060,3	792,6	1267,7	1035,9															2002,6	
Biești	2918,8	895,2	2023,6	1709,9															231,8	
Bolohan	1545,0	595,1	949,9	778,5															313,7	
Brăviceni	2324,9	725,6	1599,3	1370,6															171,4	
Bulăiești	1487,0	666,3	820,7	658,4															228,7	
Chiperceni	2918,9	860,3	2058,6	1672,4															162,3	
Cioiciteni	2912,9	835,5	2077,4	1680,7															386,2	
Clișova	1389,5	676,6	712,9	586,6			46,6					46,6							350,1	
Crihana	1187,7	668,5	519,2	403,1															126,3	
Cucuruzeni	2087,0	782,0	1305,0	1088,0															116,1	
Donici	2047,8	770,8	1277,0	1074,1															217,0	
Ghetlova	3185,0	832,6	2067,7	1767,0															202,9	
Isacova	1820,3	677,9	1142,4	939,8															300,7	
Ivancea	3750,5	733,0	3017,5	2388,3															202,6	
Jora de Mijloc	4143,1	879,5	3263,6	2829,0															629,2	
Măliiești	1862,7	592,0	1270,7	1109,2															434,6	
Mitoc	2133,3	824,3	1309,0	992,9															161,5	
Mirzești	1551,4	697,5	853,9	705,0															316,1	
Morozeni	1971,6	704,2	1267,4	1043,3															148,9	
Neculăieuca	1571,5	722,7	848,8	698,3															224,1	
																			150,5	

Unitatea administrativ-teritorială	Total general	cu destinație generală	cu destinație specială	inclusiv transferuri																din fondul de compensare				
				pentru învățământul preșcolar, primar, secundar general, special și complementar (extrașcolar)	pentru procurarea utilajului școlar și mobilierului școlar în cadrul proiectului "Reforma Învățământului în Moldova"	pentru școli sportive	Total	inclusiv											pentru plata sporului lunar în mărime de 30% din salariul de bază pentru personalul instituțiilor bugetare din parca sîngă a Nistrului (raionul Dubăsari), satul Varnița (raionul Anenii Noi) și satele Hagimus și Copanca (raionul Căușeni)*		pentru compensarea scutiilor de la plata impozitului funciar (venituri ratate) ale deținătorilor de terenuri agricole situate după traseul Rîbnîța-Tiraspol	pentru paza depozitelor cu pesticide neutilizabile și perimate	pentru cheltuieli capitale	pentru infrastructura drumurilor publice locale
								pentru asistența socială																
								compensarea cheltuielilor pentru serviciile de transport pentru persoane cu dizabilitate severă și accentuată, copii cu dizabilități, persoane care însoțesc o persoană cu dizabilitate severă sau un copil cu dizabilitate, precum și pentru persoane cu dizabilități locomotorii	indemnizații pentru copiii adoptați și cei aflați sub tutelă (curatelă)	compensarea diferenței de tarife la energia electrică și la gazele naturale	indemnizații și compensații pentru absolvenții instituțiilor de învățământ superior și postsecundar pedagogic	servicii sociale	prestajii sociale pentru copii plasajii în serviciile sociale											
1	2=3+4+20	3	4=5+6+7+8+15+16+17+18+19	5	6	7	8=9+10+11+12+13+14	9	10	11	12	13	14	15	16	17	18	19	20					
Orhei	36130,9	2053,2	34077,7	31091,4			46,7							46,7					2939,6					
Pelivan	3453,4	577,9	2875,5	2459,9															415,6					
Perescocina	7255,1	1183,4	6071,7	5135,8															935,9					
Piatra	2540,6	757,6	1783,0	1486,8															296,2					
Podgoreni	1375,9	692,2	683,7	564,6															119,1					
Pohorniceni	1475,8	594,2	881,6	775,9															105,7					
Pohrebeni	2930,7	754,1	2176,6	1854,8															321,8					
Puținți	2671,8	819,7	1852,1	1582,4															269,7					
Sămănanca	1354,6	571,5	783,1	693,1															90,0					
Seliște	3900,8	778,1	3122,7	2579,7			46,6							46,6					496,4					
Șteț-Soci	2066,3	790,7	1275,6	1012,5															263,1					
Susleni	3607,0	908,0	2699,0	2181,6															517,4					
Teleşeu	1709,1	514,5	1194,6	1050,6															144,0					
Trebujeni	1772,7	738,4	1034,3	834,5															199,8					
Vatici	2315,4	690,1	1625,3	1376,4															248,9					
Vișcăuți	1870,8	727,0	1143,8	982,1															161,7					
Zahoreni	1669,6	739,0	930,6	716,3			46,6							46,6					167,7					
Zorile	1400,0	628,7	771,3	658,7															112,6					
Rezina	161858,6	33598,7	128092,7	111209,4		1374,1	2689,2	1323,4	576,0		694,7		46,7	48,4					12820,0	167,2				
Total nivelul II	106647,2	16731,5	89748,5	78403,3		1374,1	2642,5	1323,4	576,0		694,7		46,7	48,4					7328,6	167,2				
Total nivelul I	55211,4	16867,2	38344,2	32806,1			46,7						46,7						5491,4					
Consiliul Raional	106647,2	16731,5	89748,5	78403,3		1374,1	2642,5	1323,4	576,0		694,7		46,7	48,4					7328,6	167,2				
Bușauca	813,7	695,3	118,4																118,4					
Cinișeuți	3360,9	551,5	2809,4	2452,5			46,7						46,7						310,2					
Cogîlniceni	1226,7	637,0	589,7	528,8															60,9					
Cuizăuca	1910,4	563,5	1346,9	1180,1															166,8					
Echimăuți	2293,4	736,8	1556,6	1325,4															231,2					
Ghiduleni	811,9	691,0	120,9																120,9					
Gordinești	1400,1	649,3	750,8	635,9															114,9					
Horodiște	1575,5	705,0	870,5	696,7															173,8					
Ignăței	2764,8	704,6	2060,2	1790,4															269,8					
Lalova	1786,3	752,3	1034,0	869,9															164,1					
Lipcani	1071,8	618,2	453,6	393,7															59,9					
Mateuți	2316,6	712,6	1604,0	1366,3															237,7					
Meșeni	1392,2	630,1	762,1	662,3															99,8					
Mîncenii de Jos	500,1	429,1	71,0																71,0					
Otac	1037,9	703,7	334,2	267,8															66,4					
Păpăuți	1917,9	705,9	1212,0	1049,8															162,2					
Peciște	2290,3	780,5	1509,8	1305,9															203,9					
Pereni	1152,7	587,3	565,4	498,0															67,4					
Pripiceni-Răzeși	1648,7	547,7	1101,0	966,3															134,7					
Rezina	15608,9	1193,6	14415,3	12778,5															1636,8					
Saharna Nouă	1432,2	729,9	702,3	531,4															170,9					
Șircova	2101,9	811,3	1290,6	1048,3															242,3					
Solonceni	1687,2	732,8	954,4	763,2															191,2					
Trifești	262,9	173,7	89,2																89,2					
Țareuca	2846,4	824,5	2021,9	1694,9															327,0					
Rîșcani	197528,9	42283,9	155245,0	129612,0		1949,0	3254,6	2620,4	1223,0	1027,2		156,1		93,2	120,9				17809,9					
Total nivelul II	130513,6	23530,5	106983,1	90725,7			3254,6	2527,2	1223,0	1027,2		156,1		120,9					10475,6					

Unitatea administrativ-teritorială	Total general	inclusiv transferuri																				
		cu destinație generală	cu destinație specială	pentru învățământul preșcolar, primar, secundar general, special și complementar (extrașcolar)	pentru procurarea utilajului școlar și mobilierului școlar în cadrul proiectului "Reforma învățământului în Moldova"	pentru școli sportive	Total	pentru asistența socială							pentru plata sporului lunar în mărime de 30% din salariul de bază pentru personalul instituțiilor bugetare din partea stângă a Nistrului (raionul Dubăsari), satul Varnița (raionul Anenii Noi) și satele Hagimus și Copanca (raionul Căușeni)*	pentru compensarea scutirilor de la plata impozitului funciar (venituri ratate) ale deținătorilor de terenuri agricole situate după traseul Rîbnîța-Tiraspol	pentru paza depozitelor cu pesticide neutilizabile și perimate	pentru cheltuieli capitale	pentru infrastructura drumurilor publice locale	din fondul de compensare		
								inclusiv														
								compensarea cheltuielilor pentru serviciile de transport (pentru persoane cu dizabilitate severă și accentuată, copii cu dizabilități, persoane care însoțesc o persoană cu dizabilitate severă sau un copil cu dizabilitate, precum și pentru persoane cu dizabilități locomotorii)	indemnizații pentru copiii adoptați și cei aflați sub tutelă (curatelă)	compensarea diferenței de tarife la energia electrică și la gazele naturale	indemnizații și compensații pentru absolvenții instituțiilor de învățământ superior și postsecundar pedagogic	servicii sociale	prestații sociale	plasați în serviciile sociale								
1	2=3+4+20	3	4=5+6+7+8+15+16+17+18+19	5	6	7	8+9+10+11+12+13+14	9	10	11	12	13	14	15	16	17	18	19	20			
Total nivelul I	67015,3	18753,4	48261,9	38886,3	1949,0		93,2					93,2							7333,4			
Consiliul Raional	130513,6	23530,5	106983,1	90725,7		3254,6	2527,2	1223,0	1027,2		156,1			120,9					10475,6			
Alexandresți	911,3	308,4	602,9	503,8															99,1			
Aluniș	2047,8	749,7	1298,1	1094,3															203,8			
Borosenii Noi	1579,9	737,2	842,7	644,2															198,5			
Branîște	1479,7	719,7	760,0	609,5															150,5			
Corlăteni	5064,9	808,6	4256,3	3612,1															644,2			
Costești	5182,8	641,0	4541,8	2146,1	1949,0														446,7			
Duruțoarea Nouă	1704,4	646,2	1058,2	958,1															100,1			
Gălășeni	1707,5	663,8	1043,7	862,4															181,3			
Grinăuți	1437,6	659,9	777,7	651,5															126,2			
Hîltiui	1729,5	748,9	980,6	723,1															257,5			
Horodiște	1129,7	641,5	488,2	394,8															93,4			
Malinovoșce	1141,9	535,8	606,1	477,4															128,7			
Mihăileni	3327,9	940,3	2387,6	1851,1			46,6						46,6						489,9			
Nihorțeni	2845,3	816,3	2029,0	1679,7															349,3			
Petrușeni	1072,5	467,5	605,0	485,8															119,2			
Prîjota	1446,4	650,1	796,3	613,2															183,1			
Pociumbăuți	948,6	562,4	386,2	316,8															69,4			
Pociumbeni	1617,1	581,9	1035,2	901,1															134,1			
Răcăria	2322,7	730,5	1592,2	1399,4															192,8			
Recea	3307,7	689,4	2618,3	2266,9															351,4			
Rîșcani	12814,2	1035,0	11779,2	10389,6			46,6						46,6						1343,0			
Sîngureni	1910,2	588,9	1321,3	1121,6															199,7			
Sturțeni	1038,8	465,0	573,8	444,8															129,0			
Șaptebani	1152,9	426,8	726,1	552,2															173,9			
Șumna	997,0	636,5	360,5	304,2															56,3			
Vasileuți	2563,0	843,7	1719,3	1379,4															339,9			
Văratcă	2280,0	711,6	1568,4	1323,9															244,5			
Zăicani	2254,0	746,8	1507,2	1179,3															327,9			
Sîngerei	262385,7	49720,0	212665,7	183633,3		2046,2	4784,0	2333,1	1152,0		1030,5	46,7	221,7				305,1		21897,1			
Total nivelul II	175560,6	28871,2	146689,4	127427,8		2046,2	4737,3	2333,1	1152,0		1030,5	46,7	221,7				305,1		12173,0			
Total nivelul I	86825,1	20848,8	65976,3	56205,5			46,7						46,7						9724,1			
Consiliul Raional	175560,6	28871,2	146689,4	127427,8		2046,2	4737,3	2333,1	1152,0		1030,5		221,7				305,1		12173,0			
Alexandreni	5815,2	1141,9	4673,3	3995,7															677,6			
Bălăești	3067,2	828,9	2238,3	1964,1															274,2			
Bîlăceni Noi	1930,4	685,8	1244,6	1027,8															216,8			
Bîlăceni Vechi	3589,8	851,5	2738,3	2347,7															390,6			
Bîrnîța	4393,7	321,3	4072,4	3717,6															354,8			
Bursuceni	1613,5	727,3	886,2	728,7															157,5			
Chișcăreni	4892,8	1069,7	3823,1	3189,9															633,2			
Ciuciuiceni	1465,8	662,3	803,5	666,6															136,9			
Copăceni	2534,8	849,3	1685,5	1347,2															338,3			
Coșcodeni	2675,0	777,8	1897,2	1587,4															309,8			
Cotiujeni Mici	1410,6	678,0	732,6	535,0															197,6			
Cubolta	2120,7	714,7	1406,0	1189,3															216,7			
Dobrogea Veche	1964,9	488,6	1476,3	1282,0															194,3			
Drăgănești	3044,8	736,1	2308,7	1961,6															347,1			
Dumbrăvița	2155,4	818,6	1336,8	1072,0															264,8			
Grigoriuca	2661,0	668,2	1992,8	1709,1															283,7			

Unitatea administrativ-teritorială	Total general	inclusiv transferuri																	
		cu destinație generală	cu destinație specială	inclusiv															din fondul de compensare
				pentru învățământul preșcolar, primar, secundar general, special și complementar (extrascolar)	pentru procurarea utilajului școlar și mobilierului școlar în cadrul proiectului "Reforma învățământului în Moldova"	pentru școli sportive	pentru asistența socială												
							Total	compensarea cheltuielilor pentru serviciile de transport pentru persoane cu dizabilitate severă și accentuată, copii cu dizabilități, persoane care însoțesc o persoană cu dizabilitate severă sau un copil cu dizabilitate, precum și pentru persoane cu dizabilități locomotorii)	indemnizații pentru copiii adoptați și cei aflați sub tutelă (curateia)	compensarea diferenței de tarife la energia electrică și la gazele naturale	indemnizații și compensații pentru absolvenții instituțiilor de învățământ superior și postsecundar pedagogic	servicii sociale	prestații sociale pentru copiii plasați în serviciile sociale	pentru plata sporului lunar în mărime de 30% din salariul de bază pentru personalul instituțiilor bugetare din partea stângă a Nistrului (raionul Dubăsari), satul Varnița (raionul Anenii Noi) și satele Hagimus și Copanea (raionul Căușeni)*	pentru compensarea scutiților de la plata impozitului funciar (venituri ratale) ale deținătorilor de terenuri agricole situate după traseul Rîbnija-Tiraspol	pentru paza depozitelor cu pesticide neutilizabile și perimate	pentru cheltuieli capitale	pentru infrastructura drumurilor publice locale	
3	4=5+6+7+8+15+16+17+18+19	5	6	7	8=9+10+11+12+13+14	9	10	11	12	13	14	15	16	17	18	19	20		
Hectiu Nou	3219,4	865,7	2353,7	2056,7														297,0	
Iezărenii Vechi	2299,3	791,3	1508,0	1300,6														207,4	
Izvoare	1312,3	550,6	761,7	665,7														96,0	
Pepeni	5575,6	1105,5	4470,1	3784,4														685,7	
Prepelîța	3353,4	943,7	2409,7	2010,3														399,4	
Rădoana	4964,9	1029,3	3935,6	3303,2														632,4	
Singerei	13430,4	1251,1	12179,3	10574,7			46,7						46,7					1557,9	
Singerei Noi	4760,4	1036,3	3724,1	3124,9														599,2	
Taura Veche	1166,5	693,4	473,1	400,2														72,9	
Tambula	1407,3	561,9	845,4	663,1														182,3	
Soroca	271066,5	56844,6	214221,9	179447,0			3595,5	3770,6	1734,4	1401,6	260,9	140,0	233,7					27408,8	
Total nivelul II	176219,9	30996,1	145223,8	123148,1			1898,6	3630,6	1734,4	1401,6	260,9	140,0	233,7					16546,5	
Total nivelul I	94846,6	25848,5	68998,1	56298,9			1696,9	140,0										10862,3	
Consiliul Raional	176219,9	30996,1	145223,8	123148,1			1898,6	3630,6	1734,4	1401,6	260,9	140,0	233,7					16546,5	
Bădiceni	2574,3	638,3	1936,0	1591,5														344,5	
Băxani	1344,6	662,2	682,4	587,7														94,7	
Bulboci	2237,2	789,9	1447,3	1214,8														232,5	
Căinari Vechi	2363,4	857,2	1506,2	1177,0														329,2	
Cosăuți	2355,2	643,9	1711,3	1327,5														383,8	
Cremenciug	1402,3	558,2	844,1	742,0														102,1	
Dărcăuți	2070,4	763,9	1306,5	1150,4														156,1	
Dubna	618,7	535,1	83,6															83,6	
Egoreni	1503,2	588,4	914,8	804,8														110,0	
Holoșnița	1900,1	737,2	1162,9	1007,4														155,5	
Hristici	1538,6	702,9	835,7	702,2														133,5	
Iarova	1187,1	613,7	573,4	474,0														99,4	
Nimereuca	2943,0	934,8	2008,2	1632,2														376,0	
Oclanda	960,0	496,0	464,0	400,9														63,1	
Ocolina	2485,5	788,5	1697,0	1498,0														199,0	
Parcani	1717,2	744,3	972,9	772,7														200,2	
Pîrlița	1194,3	568,9	625,4	542,2														83,2	
Racovăț	3752,0	928,8	2823,2	2421,9														401,3	
Redi-Cereșnovăț	1163,3	683,0	480,3	381,3														99,0	
Regina Maria	1246,8	499,8	747,0	668,7														78,3	
Rublenița	3259,4	889,2	2370,2	1945,4														424,8	
Rudi	1457,7	596,8	860,9	748,4														112,5	
Schineni	2074,9	738,6	1336,3	1165,4														170,9	
Soroca	29660,0	2790,4	26869,6	20990,4			1696,9	140,0				140,0						4042,3	
Ștoicani	2065,0	649,8	1415,2	1263,4														151,8	
Șeptelici	1591,8	503,2	1088,6	973,5														115,1	
Soleani	1795,7	483,1	1312,6	1140,2														172,4	
Tătărăuca Veche	1813,9	771,0	1042,9	832,3														210,6	
Trițăuți	1536,5	638,6	897,9	784,3														113,6	
Vasilcău	2475,7	440,4	2035,3	1736,7														298,6	
Vădeni	2269,0	823,3	1445,7	1193,1														252,6	
Vărăncău	3255,5	821,5	2434,0	2046,0														388,0	
Visoca	866,3	654,9	211,4															211,4	
Volovița	2104,3	577,9	1526,4	1305,4														221,0	
Zastîncea	2063,7	734,8	1328,9	1077,2														251,7	

Unitatea administrativ-teritorială	Total general	cu destinație generală	cu destinație specială	inclusiv transferuri																	
				inclusiv												pentru plata sporului lunar în mărime de 30% din salariul de bază pentru personalul instituțiilor bugetare din partea stângă a Nistrului (raionul Dubăsari), satul Varnița (raionul Anenii Noi) și satele Hagimus și Copanca (raionul Căușeni)*	pentru compensarea scutiilor de la plata impozitului funciar (venituri ratate) ale deținătorilor de terenuri agricole situate după traseul Rîbnîța-Tiraspol	pentru paza depozitelor cu pesticide neutilizabile și perimate	pentru cheltuieli capitale	pentru infrastructura drumurilor publice locale	din fondul de compensare
				pentru asistența socială																	
				Total	pentru învățământul preșcolar, primar, secundar general, special și complementar (extrașcolar)	pentru procurarea utilajului școlar și mobilierului școlar în cadrul proiectului "Reforma învățământului în Moldova"	pentru școli sportive	compensarea cheltuielilor pentru serviciile de transport (pentru persoane cu dizabilitate severă și accentuată, copii cu dizabilități, persoane care însoțesc o persoană cu dizabilitate severă sau un copil cu dizabilitate, precum și pentru persoane cu dizabilități locomotorii)	indemnizații pentru copiii adoptați și cei aflați sub tutelă (curatelă)	compensarea diferenței de tarife la energia electrică și la gazele naturale	indemnizații și compensații pentru absolvenții instituțiilor de învățământ superior și postsecundar pedagogic	servicii sociale	prestații sociale pentru copiii plasați în servicii sociale	13	14						
8+9+10+11+12+13+14	9	10	11													12	13	14	15	16	17
1	2=3+4+20	3	4=5+6+7+8+15+16+17+18+19	5	6	7	8+9+10+11+12+13+14	9	10	11	12	13	14	15	16	17	18	19	20		
Strășeni	293875,5	46866,5	247009,0	197019,6		2237,9	4691,2	2006,8	1353,6		727,3	140,0	463,5				25000,0	18060,3			
Total nivelul II	185893,6	26293,0	159600,6	119950,1		2237,9	4551,2	2006,8	1353,6		727,3		463,5				25000,0	7861,4			
Total nivelul I	107981,9	20573,5	87408,4	77069,5			140,0					140,0						10198,9			
Consiliul Raional	185893,6	26293,0	159600,6	119950,1		2237,9	4551,2	2006,8	1353,6		727,3		463,5				25000,0	7861,4			
Bucovăț	1681,4	565,2	1116,2	894,7														221,5			
Căpriana	2234,3	842,3	1392,0	1120,3														271,7			
Chirianca	1622,0	711,3	910,7	792,0														118,7			
Codreanca	2860,9	842,9	2018,0	1747,4														270,6			
Cojușna	7988,1	841,5	7146,6	6372,2														774,4			
Doîna	1958,4	719,6	1238,8	1112,1														126,7			
Găleşti	2684,1	894,3	1789,8	1458,7														331,1			
Ghelăuza	2235,5	707,8	1527,7	1382,5														145,2			
Grebleşti	1367,9	587,1	780,8	696,5														84,3			
Lozova	5113,9	1152,1	3961,8	3169,1			46,7					46,7						746,0			
Micăuți	3482,3	295,0	3187,3	2843,6														343,7			
Micleușeni	2479,1	803,0	1676,1	1353,1			46,6					46,6						276,4			
Negrești	2068,0	298,6	1769,4	1610,5														158,9			
Onești	1164,1	363,3	800,8	704,6														96,2			
Pănășești	4332,7	777,7	3555,0	3194,0														361,0			
Rădeni	4570,0	921,3	3648,7	3276,6														372,1			
Recca	3029,2	840,8	2188,4	1900,9														287,5			
Românești	2052,0	332,8	1719,2	1566,3														152,9			
Roșcani	2116,1	704,1	1412,0	1218,3														193,7			
Scoreni	3304,7	973,7	2331,0	1894,8														436,2			
Sireți	6921,4	984,6	5936,8	5249,2														687,6			
Strășeni	27514,1	1727,8	25786,3	23410,9			46,7					46,7						2328,7			
Tătărești	2646,7	717,2	1929,5	1758,4														171,1			
Țigănești	1971,9	708,3	1263,6	1120,6														143,0			
Voinova	2350,7	765,7	1585,0	1407,9														177,1			
Vorniceni	5006,0	764,0	4242,0	3667,2														574,8			
Zubrești	3226,4	731,5	2494,9	2147,1														347,8			
Soldănești	137596,2	30005,2	106442,4	91543,9		652,9	3309,0	1925,3	796,8		366,9	46,7	173,3					10936,6	1148,6		
Total nivelul II	87263,4	14554,9	72271,4	61833,1		652,9	3262,3	1925,3	796,8		366,9	46,7	173,3					6523,1	437,1		
Total nivelul I	50332,8	15450,3	34171,0	29710,8			46,7					46,7						4413,5	711,5		
Consiliul Raional	87263,4	14554,9	72271,4	61833,1		652,9	3262,3	1925,3	796,8		366,9	46,7	173,3					6523,1	437,1		
Alcedar	1780,7	672,4	1108,3	957,8														150,5			
Chipeșca	1904,6	663,8	1240,8	1069,5														171,3			
Climăuții de Jos	1798,4	718,3	1080,1	932,8														147,3			
Cobîlea	2218,9	890,2	1328,7	1037,4														291,3			
Cotuijenii Mari	5138,6	811,6	4030,4	3649,8														380,6	296,6		
Cusmirca	2145,8	816,2	1329,6	1081,7														247,9			
Dobrușa	2013,6	735,6	1278,0	1119,6														158,4			
Fuzăuca	1345,0	630,8	714,2	627,5														86,7			
Găuzeni	2402,1	736,4	1665,7	1512,9														152,8			
Gîlnjeni	739,5	639,5	100,0															100,0			
Mihuleni	1172,1	653,9	518,2	451,7														66,5			
Olișcani	3134,2	820,7	2313,5	1998,9														314,6			
Parcani	1420,2	666,3	753,9	666,5														87,4			
Pohoarna	2082,0	690,3	1391,7	1194,0														197,7			
Poiana	1359,8	654,8	705,0	607,8														97,2			

Unitatea administrativ-teritorială	Total general	cu destinație generală	cu destinație specială	inclusiv transferuri																din fondul de compensare	
				pentru învățământul preșcolar, primar, secundar general, special și complementar (extrașcolar)	pentru procurarea utilajului școlar și mobilierului școlar în cadrul proiectului "Reforma învățământului în Moldova"	pentru școlii sportive	Total	pentru asistența socială				servicii sociale	prestajii sociale pentru copiii plasați în serviciile sociale	pentru plata sporului lunar în mărime de 30% din salariul de bază pentru personalul instituțiilor bugetare din partea stângă a Nistrului (raionul Dubăsari), satul Varnița (raionul Anenii Noi) și satele Hagimus și Copanca (raionul Căușeni)*	pentru compensarea scutiților de la plata impozitului funciar (venituri ratate) ale deținătorilor de terenuri agricole situate după traseul Ribnița-Tiraspol	pentru paza depozitelor cu pesticide neutilizabile și perimate	pentru cheltuieli capitale	pentru infrastructura drumurilor publice locale			
								inclusiv													
								compensarea cheltuielilor pentru serviciile de transport (pentru persoane cu dizabilitate severă și accentuată, copii cu dizabilități, persoane care însoțesc o persoană cu dizabilitate severă sau un copil cu dizabilitate, precum și pentru persoane cu dizabilități locomotorii)	indemnizații pentru copiii adoptați și cei aflați sub tutelă (curatelă)	compensarea diferenței de tarife la energia electrică și la gazele naturale	indemnizații și compensații pentru absolvenții instituțiilor de învățământ superior și postsecundar pedagogic										
1	2=3+4+20	3	4=5+6+7+8+15+16+17+18+19	5	6	7	8=9+10+11+12+13+14	9	10	11	12	13	14	15	16	17	18	19	20		
Râșnoveni	3096,4	768,7		2327,7	1983,9			46,7					46,7							297,1	
Rogojeni	438,0	356,2		81,8																81,8	
Salcia	1563,7	699,5		864,2	751,9															112,3	
Sămășeni	1861,9	769,4		1092,5	931,0															161,5	
Șestaci	1028,7	191,7		837,0	713,2															123,8	
Șișca	678,1	596,7		81,4																81,4	
Șoldănești	8705,9	517,8		8188,1	7493,4															694,7	
Vadul-Rașcov	2304,6	749,5		1140,2	929,5															210,7	
Ștefan Vodă	211918,9	41234,9		170574,3	147668,5	2712,4	2971,8	1201,8	1017,6		298,7	46,7	407,0							17221,6	109,7
Total nivelul II	135638,9	24704,8		110934,1	95669,2	2712,4	2925,1	1201,8	1017,6		298,7	46,7	407,0							9627,4	
Total nivelul I	76280,0	16530,1		59640,2	51999,3		46,7					46,7								7594,2	109,7
Consiliul Raional	135638,9	24704,8		110934,1	95669,2	2712,4	2925,1	1201,8	1017,6		298,7	46,7	407,0							9627,4	
Alava	1291,6	495,4		796,2	747,5															48,7	
Antonești	2571,3	801,3		1770,0	1465,3															304,7	
Brezonia	1427,2	463,9		963,3	856,6															106,7	
Carahasani	2606,1	779,4		1826,7	1508,3															318,4	
Căplani	3274,5	946,1		2328,4	1937,1															391,3	
Cioburciu	4440,8	777,6		3663,2	3351,0															312,2	
Copceac	2681,1	709,5		1971,6	1696,3															275,3	
Crocmaș	3269,1	795,8		2473,3	2160,3															313,0	
Ermoclia	3975,0	931,4		3043,6	2582,7															460,9	
Feștelija	3459,5	852,7		2606,8	2268,6															338,2	
Măriașca de Jos	809,4	281,8		527,6	466,2															61,4	
Olănești	5034,4	896,6		4137,8	3564,2															573,6	
Palanca	2450,6	639,5		1811,1	1604,8															206,3	
Popceasca	3413,7	560,8		2852,9	2565,0															287,9	
Purcari	2520,5	296,2		2224,3	1931,5															292,8	
Râșcăieți	3750,8	892,2		2858,6	2476,8															381,8	
Semionovca	1394,8	527,9		866,9	786,1															80,8	
Slobozia	3713,2	823,1		2890,1	2473,1															417,0	
Ștefan Vodă	9435,4	637,7		8797,7	7939,2															858,5	
Ștefănești	1931,7	612,4		1319,3	1197,3															122,0	
Talmază	6766,0	1279,8		5486,2	4647,0		46,7					46,7								792,5	
Tudora	2421,6	579,3		1842,3	1614,3															228,0	
Volintiri	3641,7	949,7		2582,3	2160,1															422,2	109,7
Taracalia	124028,5	26174,0		97854,5	81185,4	1631,8	2187,4	1193,2	672,0		215,0	46,7	60,5							12849,9	
Total nivelul II	81537,4	15524,6		66012,8	53873,5	1631,8	2140,7	1193,2	672,0		215,0	46,7	60,5							8366,8	
Total nivelul I	42491,1	10649,4		31841,7	27311,9		46,7					46,7								4483,1	
Consiliul Raional	81537,4	15524,6		66012,8	53873,5	1631,8	2140,7	1193,2	672,0		215,0	46,7	60,5							8366,8	
Albota de Jos	1937,8	616,5		1321,3	1148,3															173,0	
Albota de Sus	2701,8	771,6		1930,2	1687,1															243,1	
Aluștu	663,6	577,0		86,6																86,6	
Baiabani	1416,5	565,3		851,2	745,9															105,3	
Budăi	1359,5	636,6		722,9	619,7															103,2	
Cairnelia	1759,2	713,4		1045,8	840,1															205,7	
Cealic	1484,0	653,7		830,3	723,2															107,1	
Corten	2820,6	693,1		2127,5	1802,7															324,8	
Musaitu	622,0	524,8		97,2																97,2	
Novosiolovca	2068,2	717,8		1350,4	1182,7															167,7	

Unitatea administrativ-teritorială	Total general	inclusiv transferuri																		
		cu destinație generală	cu destinație specială	inclusiv														din fondul de compensare		
				pentru învățământul preșcolar, primar, secundar general, special și complementar (extrașcolar)	pentru procurarea utilitatilor școlare și mobilierului școlar în cadrul proiectului "Reforma învățământului în Moldova"	pentru școli sportive	pentru asistența socială													
							Total	compensarea cheltuielilor pentru serviciile de transport (pentru persoane cu dizabilitate severă și accentuată, copii cu dizabilități, persoane care însoțesc o persoană cu dizabilitate severă sau un copil cu dizabilitate, precum și pentru persoane cu dizabilități locomotorii)	indemnizații pentru copiii adoptați și cca aflași sub tutelă (curatelă)	compensarea diferenței de tarife la energia electrică și la gazele naturale	indemnizații și compensații pentru absolvenții instituțiilor de învățământ superior și postsecundar pedagogic	servicii sociale	prestații sociale pentru copiii plasați în serviciile sociale	pentru plata sporului lunar în mărime de 30% din salariul de bază pentru personalul instituțiilor bugetare din partea stângă a Nistrului (raionul Dubăsari), satul Varnița (raionul Anenii Noi) și satele Hagimus și Copanca (raionul Căușeni)*	pentru compensarea scutiților de la plata impozitului funciar (venituri ratate) ale deținătorilor de terenuri agricole situate după traseul Rîbnița-Tiraspol	pentru paza depozitelor cu pesticide neutilizabile și perimate	pentru cheltuieli capitale		pentru infrastructura drumurilor publice locale	
3	4=5+6+7+8+15+16+17+18+19	5	6	7	8=9+10+11+12+13+14	9	10	11	12	13	14	15	16	17	18	19	20			
Salcia	635,6	601,8	33,8																33,8	
Taraclia	13174,4	1270,7	11903,7	10368,1		46,7													1488,9	
Tvardița	5803,8	962,6	4841,2	4212,8															628,4	
Valca Perjei	3984,5	973,9	3010,6	2493,1															517,5	
Vinogradovca	2059,6	370,6	1689,0	1488,2															200,8	
Telenești	210130,5	45846,8	163868,6	140946,3			1960,9	3748,2	1934,0	1132,8			471,8		209,6				17213,2	415,1
Total nivelul II	135378,1	22976,8	112401,3	97053,5			1960,9	3748,2	1934,0	1132,8			471,8		209,6				9638,7	415,1
Total nivelul I	74752,4	22870,0	51467,3	43892,8															7574,5	
Consiliul Raional	135378,1	22976,8	112401,3	97053,5			1960,9	3748,2	1934,0	1132,8			471,8		209,6				9638,7	
Bănești	3902,1	845,0	3057,1	2691,9															365,2	
Bogzești	1089,6	600,1	489,5	422,3															67,2	
Brinzenii Noi	2692,2	821,6	1870,6	1551,7															318,9	
Budăi	2568,7	661,9	1906,8	1690,7															216,1	
Căzănești	3353,7	696,2	2657,5	2318,8															338,7	
Chiștelnița	3448,0	900,2	2547,8	2179,1															368,7	
Chițcanii Vechi	2465,4	742,4	1723,0	1453,6															269,4	
Chiulucani	2072,3	688,9	1383,4	1215,7															167,7	
Cișla	1306,1	568,1	738,0	642,4															95,6	
Codrul Nou	1458,2	666,9	791,3	714,9															76,4	
Coropceeni	2262,5	661,7	1600,8	1443,7															157,1	
Crăsnășeni	1567,8	681,3	886,5	760,9															125,6	
Ghiliceni	2424,6	874,6	1550,0	1266,0															284,0	
Hirișeni	1898,7	744,6	1154,1	977,2															176,9	
Inești	2538,7	821,4	1717,3	1460,3															257,0	
Leușeni	1903,1	752,2	1150,9	945,1															205,8	
Mîndrești	3799,5	971,0	2828,5	2321,8															506,7	
Negurenii	3485,5	829,3	2656,2	2344,0															312,2	
Nucărenii	1544,8	659,0	885,8	776,4															109,4	
Ordășeni	1236,5	644,1	592,4	495,2															97,2	
Pistrueni	1366,3	670,8	695,5	577,0															118,5	
Ratuș	1726,6	775,6	951,0	740,9															210,1	
Sărătenii Vechi	2308,7	628,3	1680,4	1374,8															305,6	
Scorțeni	2592,7	833,3	1759,4	1488,6															270,8	
Suhuluceni	2059,0	750,0	1309,0	1109,1															199,9	
Telenești	7434,7	782,5	6652,2	5661,6															990,6	
Tîrșiței	1699,4	775,3	924,1	730,9															193,2	
Tîrșărenii	2188,8	757,1	1431,7	1237,7															194,0	
Văsenii	1709,0	709,6	999,4	850,0															149,4	
Verejani	3567,2	847,4	2304,7	1966,2															338,5	415,1
Zgârdești	1082,0	509,6	572,4	484,3															88,1	
Ungheni	349359,1	60021,2	289337,9	253322,6			3228,5	5178,0	1644,3	2160,0			984,4	46,7	342,6				27608,8	
Total nivelul II	220761,0	33875,3	186885,7	164660,9			1718,3	5131,3	1644,3	2160,0			984,4		342,6				15375,2	
Total nivelul I	128598,1	26145,9	102452,2	88661,7				46,7						46,7					12233,6	
Consiliul Raional	220761,0	33875,3	186885,7	164660,9			1718,3	5131,3	1644,3	2160,0			984,4		342,6				15375,2	
Agronomovea	1665,7	549,4	1116,3	999,5															116,8	
Alexeevca	1415,0	647,9	767,1	639,6															127,5	
Boghenii Noi	2461,5	729,8	1731,7	1558,3															173,4	
Buciumeni	1504,6	705,9	798,7	651,0															147,7	
Bumbăta	2189,0	810,7	1378,3	1126,2															252,1	

Unitatea administrativ-teritorială	Total general	cu destinație generală	cu destinație specială	inclusiv transferuri																din fondul de compensare			
				inclusiv												inclusiv		pentru plata sporului lunar în mărime de 30% din salariul de bază pentru personalul instituțiilor bugetare din partea sfințită a Nistrului (raionul Dubăsari), satul Varnița (raionul Anenii Noi) și satele Hagimus și Copanca (raionul Căușeni)*	pentru compensarea scuturilor de la plata impozitului funciar (venituri ratate) ale deținătorilor de terenuri agricole situate după traseul Rîbnîța-Tiraspol		pentru paza depozitelor cu pesticide neutilizabile și perimate	pentru cheltuieli capitale	pentru infrastructura drumurilor publice locale
				pentru asistența socială												servicii sociale	prestății sociale pentru copiii plasați în serviciile sociale						
				Total	inclusiv		compensarea cheltuielilor pentru serviciile de transport (pentru persoane cu dizabilitate severă și accentuată, copii cu dizabilități, persoane care însoțesc o persoană cu dizabilitate severă sau un copil cu dizabilitate, precum și pentru persoane cu dizabilități locomotorii)	indemnizații pentru copiii adoptați și cei aflați sub tutelă (curatelă)	compensarea diferenței de tarife la energia electrică și la gazele naturale	indemnizații și compensații pentru absolvenții instituțiilor de învățământ superior și postsecundar pedagogic													
5	6	7	8=9+10+11+12+13+14		9	10					11	12	13	14	15	16	17	18	19	20			
Bușila	2396,1	712,7	1683,4	1475,8																207,6			
Cetireni	2102,7	661,5	1441,2	1221,2																	220,0		
Chirileni	2397,9	784,0	1613,9	1405,2																	208,7		
Cioropcani	2066,1	783,1	1283,0	988,6																	294,4		
Condărățești	1536,2	714,4	821,8	681,8																	140,0		
Cornești	2056,7	744,9	1311,8	1071,5																	240,3		
Cornești, orașul	2854,6	594,5	2260,1	1917,5																	342,6		
Cornova	1769,2	660,0	1109,2	994,0																	115,2		
Cosuleni	3244,1	855,4	2388,7	2029,5																	359,2		
Florișoia Veche	3199,3	771,8	2427,5	2184,4																	243,1		
Hîrcești	1473,7	808,0	665,7	446,9																	218,8		
Măciurești	5201,1	1010,0	4191,1	3675,4																	513,7		
Măgurele	1754,5	670,4	1084,1	983,3																	100,8		
Mănoilești	4161,0	893,0	3268,0	2897,5																	370,5		
Morenii Noi	1499,0	579,6	919,4	767,9																	151,5		
Năpădeni	1348,7	578,0	770,7	667,5																	103,2		
Negurenii Vechi	2700,0	789,8	1910,2	1688,9																	221,3		
Petrești	3762,0	939,9	2822,1	2334,6																	487,5		
Pîrlîța	5555,6	881,8	4673,8	4027,9																	645,9		
Rădenii Vechi	1990,1	527,1	1463,0	1267,4																	195,6		
Seuleni	5172,6	639,7	4532,9	3946,0																	586,9		
Sinești	1673,7	725,6	948,1	812,9																	135,2		
Teșcureni	1531,0	630,3	900,7	782,6																	118,1		
Todirești	4814,6	898,5	3916,1	3387,2																	482,2		
Ungheni	43841,7	2600,1	41241,6	35978,6			1510,2	46,7						46,7							3752,8		
Umțești	1846,5	679,6	1166,9	978,7																	188,2		
Valca Mare	4352,9	832,6	3520,3	3159,4																	360,9		
Zăgăranca	3060,7	735,9	2324,8	1914,9																	409,9		
UTA Găgăuzia	404036,3		404036,3	344391,6			17373,5	10352,8	5089,7	3148,8		1080,4	884,7	149,2					305,1		31613,3		

Notă: * cu excepția personalului din instituțiile de învățământ preșcolar, primar, secundar general, special și complementar (extrașcolar), precum și din școlile sportive.

LISTA
autorităților și instituțiilor publice la autogestiune, întreprinderilor de stat
și societăților pe acțiuni ce primesc mijloace financiare
de la bugetul public național

Guvernul Republicii Moldova

1. Academia de Administrare Publică

Cancelaria de Stat

2. Instituția publică „Centrul de Guvernare Electronică” (E-Government)

3. IMSP Spitalul Clinic Republican al ACSR

4. IMSP Policlinica ACSR

Ministerul Economiei și Infrastructurii

5. Instituția publică „Organizația de Atragere a Investițiilor și Promovare a Exportului din Moldova” (MIEPO)

6. Instituția publică „Organizația pentru Dezvoltarea Sectorului Întreprinderilor Mici și Mijlocii”

7. Instituția publică „Centrul Național de Acreditare din Republica Moldova” (MOLDAC)

8. Instituția publică „Institutul Național de Metrologie”

9. Instituția publică „Institutul de Standardizare din Moldova”

10. Instituția publică „Unitatea consolidată pentru implementarea și monitorizarea proiectelor în domeniul energiei”

11. Instituția publică „Unitatea de Implementare a Proiectului Băncii Mondiale de ameliorare a competitivității”

12. Instituția publică „Unitatea de implementare a grantului acordat de Guvernul Japoniei”

13. Instituția publică „Căpitania portului Giurgiulești”

14. Î.S. „Portul Fluvial Ungheni”, orașul Ungheni

15. Î.S. „Bacul Molovata”, satul Molovata Nouă, raionul Dubăsari

16. Î.S. „Administrația de Stat a Drumurilor”, municipiul Chișinău

17. S.A. „Drumuri Bălți”, municipiul Bălți

18. S.A. „Drumuri Cahul”, orașul Cahul

19. S.A. „Drumuri Căușeni”, orașul Căușeni

20. S.A. „Drumuri Cimișlia”, orașul Cimișlia

21. S.A. „Drumuri Criuleni”, orașul Criuleni

22. S.A. „Drumuri Edineț”, orașul Edineț

23. S.A. „Drumuri Ialoveni”, orașul Ialoveni

24. S.A. „Drumuri Orhei”, orașul Orhei

- 25.S.A. „Drumuri Rîșcani”, orașul Rîșcani
- 26.S.A. „Drumuri Soroca”, orașul Soroca
- 27.S.A. „Drumuri Strășeni”, orașul Strășeni
- 28.S.A. „Drumuri”, orașul Căușeni
- 29.Instituția publică ”Serviciul național unic pentru apeluri de urgență 112”

Ministerul Justiției

- 30.Instituția publică „Unitatea de implementare a Proiectului de construcție a penitenciarului din Chișinău”

Ministerul Agriculturii, Dezvoltării Regionale și Mediului

- 31.Instituția publică „Unitatea de implementare a Proiectului de construcție a locuințelor pentru păturile social vulnerabile II”
- 32.Instituția publică „Unitatea de implementare a grantului acordat de Agenția Austriacă pentru Dezvoltare”
- 33.Agenția de Dezvoltare Regională Nord
- 34.Agenția de Dezvoltare Regională Centru
- 35.Agenția de Dezvoltare Regională Sud
- 36.Agenția de Dezvoltare Regională UTA Găgăuzia
- 37.Instituția publică „Oficiul Național al Viei și Vinului”
- 38.Universitatea Agrară de Stat din Moldova
- 39.Instituția publică „Unitatea consolidată pentru implementarea programelor Fondului Internațional pentru Dezvoltare Agricolă în baza Acordurilor de Împrumut semnate între Guvernul Republicii Moldova și Fondul Internațional pentru Dezvoltare Agricolă”
- 40.Instituția publică „Unitatea consolidată pentru implementarea și monitorizarea Programului de restructurare a sectorului vitivinicol”
- 41.Unitatea consolidată pentru implementarea și monitorizarea proiectelor în domeniul agriculturii, finanțate de Banca Mondială
- 42.Oficiul Finanțării de Carbon
- 43.Unitatea pentru implementarea și coordonarea proiectelor Instituția Publică „EMP Management Durabil POP”

Ministerul Educației, Culturii și Cercetării

- 44.Fondul special pentru manuale
- 45.Universitatea de Stat din Moldova
- 46.Universitatea Tehnică a Moldovei
- 47.Universitatea Pedagogică de Stat „Ion Creangă” din Chișinău
- 48.Universitatea de Stat de Educație Fizică și Sport
- 49.Universitatea de Stat „Alec Russo” din Bălți
- 50.Universitatea de Stat din Tiraspol
- 51.Universitatea de Stat din Comrat
- 52.Universitatea de Stat din Taraclia
- 53.Universitatea de Stat – „Bogdan Petriceicu Hasdeu” din Cahul

- 54. Academia de Studii Economice a Moldovei
- 55. Institutul de Relații Internaționale din Moldova
- 56. Revista „Noi”
- 57. Revista „Florile dalbe”
- 58. Revista „Alunelul”
- 59. Academia de Muzică, Teatru și Arte Plastice

Ministerul Sănătății, Muncii și Protecției Sociale

- 60. Instituția publică „Unitatea de coordonare, implementare și monitorizare a proiectelor în domeniul sănătății”
- 61. Universitatea de Stat de Medicină și Farmacie „Nicolae Testemițanu”
- 62. IMSP Spitalul Dermatologie și Maladii Comunicabile
- 63. Dispensarul Republican de Narcologie
- 64. Institutul de Medicină Urgentă
- 65. Institutul de Neurologie și Neurochirurgie
- 66. Institutul de Ftiziopneumologie „Chiril Draganiuc”
- 67. Institutul de Cardiologie
- 68. Institutul Mamei și Copilului
- 69. Institutul Oncologic
- 70. Policlinica Stomatologică Republicană
- 71. Spitalul Clinic Republican ”Timofei Moșneaga”
- 72. Spitalul Clinic de Psihiatrie
- 73. Spitalul Clinic de Traumatologie și Ortopedie
- 74. Spitalul Clinic de Boli Infecțioase „Toma Ciorbă”
- 75. Spitalul Clinic al Ministerului Sănătății
- 76. Centrul Național de Asistență Medicală Urgentă Prespitalicească
- 77. Centrul pentru achiziții publice centralizate în sănătate
- 78. Î.S. „Centrul Republican Experimental Protezare, Ortopedie și Reabilitare”, municipiul Chișinău
- 79. Clinica universitară de asistență medicală primară a Universității de Stat de Medicină și Farmacie „Nicolae Testemițanu”
- 80. Clinica universitară stomatologică a Universității de Stat de Medicină și Farmacie „Nicolae Testemițanu”

Academia de Științe a Moldovei

- 81. Universitatea Academiei de Științe a Moldovei

Altele

- 82. Compania Națională de Asigurări în Medicină
- 83. Casa Națională de Asigurări Sociale
- 84. Instituția publică „Fondul de Investiții Sociale din Moldova”
- 85. Instituția publică națională a audiovizualului Compania „Teleradio-Moldova”

86. Agenția „Molsilva”

Municipiul Bălți

- 87. Universitatea de Stat „Alec Russo” din Bălți**
- 88. IMSP Spitalul Clinic Municipal Bălți**
- 89. IMSP Spitalul de Psihiatrie Municipal Bălți**
- 90. IMSP Centrul Medicilor de Familie Municipal Bălți**
- 91. IMSP Centrul Stomatologic Municipal Bălți**

Municipiul Chișinău

- 92. IMSP Asociația Medicală Teritorială Botanica**
- 93. IMSP Asociația Medicală Teritorială Centru**
- 94. IMSP Asociația Medicală Teritorială Rîșcani**
- 95. IMSP Asociația Medicală Teritorială Buiucani**
- 96. IMSP Asociația Medicală Teritorială Ciocana**
- 97. IMSP Spitalul Clinic Municipal nr.1**
- 98. IMSP Spitalul Clinic Municipal de Copii nr.1**
- 99. IMSP Spitalul Clinic Municipal nr.4**
- 100. IMSP Spitalul Clinic Municipal de Boli Contagioase de Copii**
- 101. IMSP Spitalul Clinic Municipal „Sfântul Arhangel Mihail”**
- 102. IMSP Spitalul Clinic Municipal „Sfânta Treime”**
- 103. IMSP Spitalul Clinic Municipal de Copii „Valentin Ignatenco”**
- 104. IMSP Spitalul Clinic Municipal de Ftiziopneumologie**
- 105. IMSP Centrul Stomatologic Municipal de Copii**
- 106. IMSP Centrul de Sănătate Colonița**
- 107. IMSP Centrul de Sănătate Stăuceni**
- 108. IMSP Centrul de Sănătate Ciorescu**
- 109. IMSP Centrul de Sănătate Cricova**
- 110. IMSP Centrul de Sănătate Grățiești**
- 111. IMSP Centrul de Sănătate Băcioi**
- 112. IMSP Centrul de Sănătate Budești**
- 113. IMSP Centrul de Sănătate Bubuieci**
- 114. IMSP Centrul de Sănătate Vadul lui Vodă**
- 115. IMSP Centrul de Sănătate Trușeni**
- 116. IMSP Centrul de Sănătate Durlești**
- 117. IMSP Centrul de Sănătate Vatra**
- 118. IMSP Centrul de Sănătate Sîngera**
- 119. IMSP Maternitatea Municipală nr.2**
- 120. IMSP Centrul de Sănătate Ghidighici**
- 121. IMSP Dispensarul Municipal Dermatovenerologic**

RAIOANE

Anenii Noi

- 122. Întreprinderea Municipală Centrul Stomatologic Raional Anenii Noi
- 123. IMSP Spitalul Raional Anenii Noi
- 124. IMSP Centrul de Sănătate Anenii Noi
- 125. IMSP Centrul de Sănătate Bulboaca
- 126. IMSP Centrul de Sănătate Floreni
- 127. IMSP Centrul de Sănătate Hîrbovăț
- 128. IMSP Centrul de Sănătate Mereni
- 129. IMSP Centrul de Sănătate Roșcani
- 130. IMSP Centrul de Sănătate Speia
- 131. IMSP Centrul de Sănătate Țițăreni
- 132. IMSP Centrul de Sănătate Varnița

Basarabeasca

- 133. Întreprinderea Municipală Centrul Stomatologic Raional Basarabeasca
- 134. IMSP Spitalul Raional Basarabeasca
- 135. IMSP Centrul de Sănătate Basarabeasca
- 136. IMSP Centrul de Sănătate Sadaclia
- 137. IMSP Centrul de Sănătate Bașcalia

Briceni

- 138. IMSP Spitalul Raional Briceni
- 139. IMSP Centrul de Sănătate Larga
- 140. IMSP Centrul de Sănătate Briceni
- 141. IMSP Centrul de Sănătate Corjeuți
- 142. IMSP Centrul de Sănătate Lipcani

Cahul

- 143. Universitatea de Stat – „Bogdan Petriceicu Hasdeu” din Cahul
- 144. Întreprinderea Municipală „Cavoris Med”
- 145. IMSP Spitalul Raional Cahul
- 146. IMSP Centrul de Sănătate Bucuria
- 147. IMSP Centrul de Sănătate Cahul
- 148. IMSP Centrul de Sănătate Colibași
- 149. IMSP Centrul de Sănătate Crihana Veche
- 150. IMSP Centrul de Sănătate Găvănoasa
- 151. IMSP Centrul de Sănătate Giurgiulești
- 152. IMSP Centrul de Sănătate Larga Nouă
- 153. IMSP Centrul de Sănătate Moscovei
- 154. IMSP Centrul de Sănătate Slobozia Mare
- 155. IMSP Centrul de Sănătate Zîrnești

Cantemir

- 156. IMSP Spitalul Raional Cantemir
- 157. IMSP Centrul de Sănătate Baimaclia
- 158. IMSP Centrul de Sănătate Cantemir
- 159. IMSP Centrul de Sănătate Ciobalaccia
- 160. IMSP Centrul de Sănătate Cociulia
- 161. IMSP Centrul de Sănătate Gotești

Călărași

- 162. Întreprinderea Municipală Centrul Stomatologic Raional Călărași
- 163. IMSP Spitalul Raional Călărași
- 164. IMSP Centrul de Sănătate Bravicea
- 165. IMSP Centrul de Sănătate Călărași
- 166. IMSP Centrul de Sănătate Onișcani
- 167. IMSP Centrul de Sănătate Pîrjolteni
- 168. IMSP Centrul de Sănătate Sipoteni
- 169. IMSP Centrul de Sănătate Vălcineț
- 170. IMSP Centrul de Sănătate Vărzăreștii Noi – Pitușca

Căușeni

- 171. Întreprinderea Municipală Centrul Stomatologic Raional Căușeni
- 172. IMSP Spitalul Raional Căușeni „Ana și Alexandru”
- 173. IMSP Centrul de Sănătate Căinari
- 174. IMSP Centrul de Sănătate Căușeni
- 175. IMSP Centrul de Sănătate Copanca
- 176. IMSP Centrul de Sănătate Fîrlădeni
- 177. IMSP Centrul de Sănătate Sălcuța
- 178. IMSP Centrul de Sănătate Taraclia
- 179. IMSP Centrul de Sănătate Tănătari
- 180. IMSP Centrul de Sănătate Tocuz

Cimișlia

- 181. IMSP Spitalul Raional Cimișlia
- 182. IMSP Centrul de Sănătate Cimișlia
- 183. IMSP Centrul de Sănătate Gura Galbenei
- 184. IMSP Centrul de Sănătate Javgur

Criuleni

- 185. Întreprinderea Municipală Centrul Stomatologic Raional Criuleni
- 186. IMSP Spitalul Raional Criuleni
- 187. IMSP Centrul de Sănătate Bălăbănești
- 188. IMSP Centrul de Sănătate Criuleni
- 189. IMSP Centrul de Sănătate Dubăsarii Vechi
- 190. IMSP Centrul de Sănătate Hrușova

191. IMSP Centrul de Sănătate Măgdăcești

Dondușeni

192. IMSP Spitalul Raional Dondușeni

193. IMSP Centrul de Sănătate Dondușeni

194. IMSP Centrul de Sănătate Sudarca

195. IMSP Centrul de Sănătate Țaul

Drochia

196. IMSP Spitalul Raional Drochia „Nicolae Testemițanu”

197. IMSP Centrul de Sănătate Chetrosu

198. IMSP Centrul de Sănătate Drochia „Anatolie Manziuc”

199. IMSP Centrul de Sănătate Gribova

200. IMSP Centrul de Sănătate Hăsnășenii Mari

201. IMSP Centrul de Sănătate Maramonovca

202. IMSP Centrul de Sănătate Mîndîc

203. IMSP Centrul de Sănătate Nicoreni

204. IMSP Centrul de Sănătate Ochiul Alb

205. IMSP Centrul de sănătate Pelinia

206. IMSP Centrul de Sănătate Sofia

207. IMSP Centrul de Sănătate Șuri

208. IMSP Centrul de Sănătate Țarigrad

209. IMSP Centrul de Sănătate Zgurița

Dubăsari

210. Întreprinderea Municipală Centrul Stomatologic Raional Dubăsari

211. IMSP Centrul de Sănătate Dubăsari

Edineț

212. IMSP Spitalul Raional Edineț

213. IMSP Centrul de Sănătate Cupcini

214. IMSP Centrul de Sănătate Edineț

Fălești

215. Întreprinderea Municipală Centrul Stomatologic Raional Fălești

216. IMSP Spitalul Raional Fălești

217. IMSP Centrul de Sănătate Bocșa

218. IMSP Centrul de Sănătate Chetriș

219. IMSP Centrul de Sănătate Ciolacu Nou

220. IMSP Centrul de Sănătate Fălești

221. IMSP Centrul de Sănătate Glinjeni

222. IMSP Centrul de Sănătate Ișcălău

223. IMSP Centrul de Sănătate Mărândeni

Florești

- 224. Întreprinderea Municipală Centrul Stomatologic Raional Florești
- 225. IMSP Spitalul Raional Florești
- 226. IMSP Centrul Medicilor de Familie Florești
- 227. IMSP Centrul de Sănătate Ciutulești
- 228. IMSP Centrul de Sănătate Cuhureștii de Sus
- 229. IMSP Centrul de Sănătate Ghindești
- 230. IMSP Centrul de Sănătate Mărculești
- 231. IMSP Centrul de Sănătate Prodănești
- 232. IMSP Centrul de Sănătate Sănătăuca
- 233. IMSP Centrul de Sănătate Trifănești
- 234. IMSP Centrul de Sănătate Tîrgul Vertiujeni

Glodeni

- 235. Întreprinderea Municipală Centrul Stomatologic Raional Glodeni
- 236. IMSP Spitalul Raional Glodeni
- 237. IMSP Centrul de Sănătate Balatina
- 238. IMSP Centrul de Sănătate Ciuciulea
- 239. IMSP Centrul de Sănătate Cobani
- 240. IMSP Centrul de Sănătate Fundurii Vechi
- 241. IMSP Centrul de Sănătate Glodeni
- 242. IMSP Centrul de Sănătate Hîjdieni
- 243. IMSP Centrul de Sănătate Iabloana
- 244. IMSP Centrul de Sănătate Limbenii Vechi
- 245. IMSP Centrul de Sănătate Sturzovca

Hîncești

- 246. Întreprinderea Municipală Centrul Stomatologic Raional Hîncești
- 247. IMSP Spitalul Raional Hîncești
- 248. IMSP Centrul de Sănătate Bobeica
- 249. IMSP Centrul de Sănătate Bujor
- 250. IMSP Spitalul Cărpineni
- 251. IMSP Centrul de Sănătate Ciuciuleni
- 252. IMSP Centrul de Sănătate Crasnoarmeiscoe
- 253. IMSP Centrul de Sănătate Hîncești
- 254. IMSP Centrul de Sănătate Lăpușna-Pășcani
- 255. IMSP Centrul de Sănătate Sărata-Galbenă

Ialoveni

- 256. Întreprinderea Municipală Centrul Stomatologic Raional Ialoveni
- 257. IMSP Spitalul Raional Ialoveni
- 258. IMSP Centrul de Sănătate Bardar

- 259. IMSP Centrul de Sănătate Costești
- 260. IMSP Centrul de Sănătate Horești
- 261. IMSP Centrul de Sănătate Ialoveni
- 262. IMSP Centrul de Sănătate Mileștii Mici
- 263. IMSP Centrul de Sănătate Puhoi
- 264. IMSP Centrul de Sănătate Răzeni
- 265. IMSP Centrul de Sănătate Ruseștii Noi
- 266. IMSP Centrul de Sănătate Țipala
- 267. IMSP Centrul de Sănătate Văsieni

Leova

- 268. IMSP Spitalul Raional Leova
- 269. IMSP Centrul de Sănătate Leova
- 270. IMSP Centrul de Sănătate Filipeni
- 271. IMSP Centrul de Sănătate Iargara
- 272. IMSP Centrul de Sănătate Sărata Nouă
- 273. IMSP Centrul de Sănătate Sărăteni

Nisporeni

- 274. Întreprinderea Municipală Centrul Stomatologic Raional Nisporeni
- 275. IMSP Spitalul Raional Nisporeni
- 276. IMSP Centrul de Sănătate Boldurești
- 277. IMSP Centrul de Sănătate Grozești
- 278. IMSP Centrul de Sănătate Milești
- 279. IMSP Centrul de Sănătate Nisporeni
- 280. IMSP Centrul de Sănătate Seliște

Ocnița

- 281. Întreprinderea Municipală Centrul Stomatologic Raional Ocnița
- 282. IMSP Spitalul Raional Ocnița
- 283. IMSP Centrul de Sănătate Frunză
- 284. IMSP Centrul de Sănătate Ocnița
- 285. IMSP Centrul de Sănătate Otaci

Orhei

- 286. Întreprinderea Municipală Clinica Stomatologică Orhei
- 287. IMSP Spitalul Raional Orhei
- 288. IMSP Centrul de Sănătate nr.1 Orhei
- 289. IMSP Centrul de Sănătate nr.2 Orhei
- 290. Spitalul de Psihiatrie și Ftiziopneumologie Orhei
- 291. IMSP Centrul de Sănătate Brăviceni
- 292. IMSP Centrul de Sănătate Bulăiești
- 293. IMSP Centrul de Sănătate Pelivan

- 294. IMSP Centrul de Sănătate Peresecina
- 295. IMSP Centrul de Sănătate Teleșeu
- 296. IMSP Centrul de Sănătate Morozeni
- 297. IMSP Centrul de Sănătate Susleni
- 298. IMSP Centrul de Sănătate Ciocîlteni
- 299. IMSP Centrul de Sănătate Chiperceni
- 300. IMSP Centrul de Sănătate Ghetlova
- 301. IMSP Centrul de Sănătate Isacova
- 302. IMSP Centrul de Sănătate Cucuruzeni
- 303. IMSP Centrul de Sănătate Ivancea

Rezina

- 304. Întreprinderea Municipală Centrul Stomatologic Raional Rezina
- 305. IMSP Spitalul Raional Rezina
- 306. IMSP Centrul de Sănătate Rezina
- 307. IMSP Centrul de Sănătate Mateuți
- 308. IMSP Centrul de Sănătate Ignăței
- 309. IMSP Centrul de Sănătate Pripiceni-Răzeși
- 310. IMSP Centrul de Sănătate Cinișeuți

Rîșcani

- 311. Întreprinderea Municipală Centrul Stomatologic Raional Rîșcani
- 312. IMSP Spitalul Raional Rîșcani
- 313. IMSP Centrul de Sănătate Văratic
- 314. IMSP Centrul de Sănătate Zăicani
- 315. IMSP Centrul de Sănătate Rîșcani
- 316. IMSP Centrul de Sănătate Mihăileni
- 317. IMSP Centrul de Sănătate Corlăteni
- 318. IMSP Centrul de Sănătate Șaptebani
- 319. IMSP Centrul de Sănătate Vasileuți
- 320. IMSP Centrul de Sănătate Recea
- 321. IMSP Centrul de Sănătate Costești

Sîngerei

- 322. Întreprinderea Municipală Centrul Stomatologic Raional Sîngerei
- 323. IMSP Spitalul Raional Sîngerei
- 324. IMSP Centrul de Sănătate Biruința
- 325. IMSP Centrul de Sănătate Rădoaia
- 326. IMSP Centrul de Sănătate Chișcăreni
- 327. IMSP Centrul de Sănătate Sîngerei
- 328. IMSP Centrul de Sănătate Drăgănești
- 329. IMSP Centrul de Sănătate Sîngerei Noi

- 330. IMSP Centrul de Sănătate Copăceni
- 331. IMSP Centrul de Sănătate Flămânzeni-Coșcodeni
- 332. IMSP Centrul de Sănătate Popeni
- 333. IMSP Centrul de Sănătate Biliceniei Vechi
- 334. IMSP Centrul de Sănătate Cubolta
- 335. IMSP Centrul de Sănătate Cotiujenii Mici

Soroca

- 336. Întreprinderea Municipală Centrul Stomatologic Raional Soroca
- 337. IMSP Spitalul Raional Soroca
- 338. IMSP Centrul de Sănătate Parcani
- 339. IMSP Centrul de Sănătate Slobozia-Cremene
- 340. IMSP Centrul de Sănătate Vasilcău
- 341. IMSP Centrul de Sănătate Bădiceni
- 342. IMSP Centrul de Sănătate Rudi
- 343. IMSP Centrul de Sănătate Soroca
- 344. IMSP Centrul de Sănătate Cosăuți
- 345. IMSP Centrul de Sănătate Racovăț
- 346. IMSP Centrul de Sănătate Rublenița
- 347. IMSP Centrul de Sănătate Visoca
- 348. IMSP Centrul de Sănătate Nimereuca
- 349. IMSP Centrul de Sănătate Căinari Vechi
- 350. IMSP Centrul de Sănătate Vădeni
- 351. IMSP Centrul de Sănătate Soroca Nouă

Strășeni

- 352. Întreprinderea Municipală Centrul Stomatologic Raional Strășeni
- 353. IMSP Spitalul Raional Strășeni
- 354. IMSP Centrul de Sănătate Cojușna
- 355. IMSP Centrul de Sănătate Pânășești
- 356. IMSP Centrul de Sănătate Lozova
- 357. IMSP Centrul de Sănătate Sireți
- 358. IMSP Centrul de Sănătate Vorniceni
- 359. IMSP Centrul de Sănătate Micăuți
- 360. IMSP Centrul de Sănătate Micleușeni
- 361. IMSP Centrul de Sănătate Codreanca
- 362. IMSP Centrul de Sănătate Zubrești
- 363. IMSP Centrul de Sănătate Strășeni

Șoldănești

- 364. Întreprinderea Municipală Centrul Stomatologic Raional Șoldănești
- 365. IMSP Spitalul Raional Șoldănești
- 366. IMSP Centrul de Sănătate Olișcani

- 367. IMSP Centrul de Sănătate Șoldănești
- 368. IMSP Centrul de Sănătate Vadul-Rașcov
- 369. IMSP Centrul de Sănătate Răspopeni
- 370. IMSP Centrul de Sănătate Cotiujenii Mari

Ștefan Vodă

- 371. Întreprinderea Municipală Centrul Stomatologic Raional Ștefan Vodă
- 372. IMSP Spitalul Raional Ștefan Vodă
- 373. IMSP Centrul de Sănătate Ștefan Vodă
- 374. IMSP Centrul de Sănătate Crocmaz
- 375. IMSP Centrul de Sănătate Olănești
- 376. IMSP Centrul de Sănătate Antonești
- 377. IMSP Centrul de Sănătate Talmaza

Taraclia

- 378. Întreprinderea Municipală Centrul Stomatologic Raional Taraclia
- 379. IMSP Spitalul Raional Taraclia
- 380. IMSP Centrul de Sănătate Corten
- 381. IMSP Centrul de Sănătate Tvardița
- 382. IMSP Centrul de Sănătate Valea Perjei
- 383. IMSP Centrul de Sănătate Musaitu
- 384. 410. IMSP Centrul de Sănătate Taraclia

Telenești

- 385. Întreprinderea Municipală Centrul Stomatologic Raional Telenești
- 386. Clinica Stomatologică din Telenești
- 387. IMSP Spitalul Raional Telenești
- 388. IMSP Centrul de Sănătate Telenești
- 389. IMSP Centrul de Sănătate Căzănești
- 390. IMSP Centrul de Sănătate Chiștelnița
- 391. IMSP Centrul de Sănătate Brînzanii Noi
- 392. MSP Centrul de Sănătate Mîndrești
- 393. IMSP Centrul de Sănătate Sărătenii Vechi

Ungheni

- 394. Întreprinderea Municipală Centrul Stomatologic Raional Ungheni
- 395. IMSP Spitalul Raional Ungheni
- 396. IMSP Centrul de Sănătate Ungheni
- 397. IMSP Centrul de Sănătate Măcărești-Costuleni
- 398. IMSP Centrul de Sănătate Dănuțeni
- 399. IMSP Centrul de Sănătate Sculeni
- 400. IMSP Centrul de Sănătate Cioropcani
- 401. IMSP Centrul de Sănătate Petrești

- 402. IMSP Centrul de Sănătate Valea Mare
- 403. IMSP Centrul de Sănătate Pîrlița
- 404. IMSP Centrul de Sănătate Cornești
- 405. IMSP Centrul de Sănătate Manoilești
- 406. IMSP Centrul de Sănătate Năpădeni
- 407. IMSP Centrul de Sănătate Cetireni
- 408. IMSP Centrul de Sănătate Rădenii Vechi

UTA Găgăuzia

Comrat

- 409. Instituția Publică de Stomatologie din Comrat
- 410. IMSP Spitalul Raional Comrat
- 411. IMSP Centrul de Sănătate Comrat
- 412. IMSP Centrul de Sănătate Congaz
- 413. IMSP Centrul de Sănătate Avdarma
- 414. IMSP Centrul de Sănătate Cioc-Maidan
- 415. IMSP Centrul de Sănătate Chirsova
- 416. IMSP Centrul de Sănătate Dezghingea
- 417. IMSP Centrul de Sănătate Borogani

Ceadâr-Lunga

- 418. Instituția Publică de Stomatologie din Ceadâr-Lunga
- 419. IMSP Spitalul Raional Ceadâr-Lunga
- 420. IMSP Centrul de Sănătate Ceadâr-Lunga
- 421. IMSP Centrul de Sănătate Copceac
- 422. IMSP Centrul de Sănătate Cazaclia
- 423. IMSP Centrul de Sănătate Tomai

Vulcănești

- 424. Instituția Publică de Stomatologie din Vulcănești
- 425. IMSP Spitalul Raional Vulcănești
- 426. IMSP Centrul de Sănătate Vulcănești

Determinarea cuantumului minim al chiriei bunurilor proprietate publică

1. Cuantumul minim al chiriei anuale pentru folosirea încăperilor se calculează după formula:

$$P_{ai} = T_b \times (1 + K_1 + K_2 + K_3) \times K_4 \times S,$$

în care:

P_{ai} – cuantumul chiriei anuale;

T_b – tariful de bază pentru chiria anuală a unui metru pătrat de spațiu;

K_1 – coeficientul de amplasare a încăperii;

K_2 – coeficientul de amenajare tehnică;

K_3 – coeficientul de ramură privind utilizarea încăperii;

K_4 – coeficientul de piață;

S – suprafața încăperii.

Valoarea coeficienților folosiți în calcule se determină după următoarele criterii:

a) tariful de bază pentru chiria anuală a unui metru pătrat de spațiu (T_b):

municipiul Chișinău	336,5 lei
municipiul Bălți	238,6 lei
celelalte municipii, orașele-reședință	173,5 lei
orașele și localitățile suburbane din componența municipiilor	130,2 lei
localitățile sătești	43,5 lei

b) coeficientul de amplasare a încăperii (K_1):

clădire separată	0,5
construcție încorporată sau anexată	0,45
încăpere supraterană, inclusiv parter	0,4
soclu	0,35
demisol	0,3
subsol cu geamuri, etaj tehnic, acoperiș	0,2
alte subsoluri	0,0

c) coeficientul de amenajare tehnică (K_2):

apeduct, canalizare, apă caldă, încălzire centrală	0,5
apeduct, canalizare, încălzire centrală	0,4
apeduct, canalizare, apă caldă	0,3
apeduct, canalizare	0,2
încălzire centrală	0,2
lipsește amenajarea tehnică	0,0

d) coeficientul de ramură privind utilizarea încăperii (K_3):

1) ateliere de creație ale pictorilor, sculptorilor, arhitecților, meșterilor populari; spații utilizate de chiriași în scopuri medicale și farmaceutice; întreprinderi de producție ale societăților persoanelor cu dizabilități; spații utilizate pentru realizarea acțiunilor în masă din cadrul proiectelor și programelor finanțate de la bugetul public național	0,05
--	------

2) instituții finanțate de la bugetul de stat, de la bugetele unităților administrativ-teritoriale, de la bugetul asigurărilor sociale de stat și din fondurile asigurării obligatorii de asistență medicală, alte persoane juridice de drept public; patronate, fundații, asociații obștești	0,1
3) spații pentru laboratoare, pentru instruire, pentru efectuarea de lucrări de cercetare și proiectare; spații pentru prestarea de servicii poștale, sportive și de întremare a sănătății	0,2
4) garaje, depozite, spații tehnice (cu excepția celor menționate la poziția 6) și alte încăperi auxiliare; spații pentru prestarea de servicii către populație (atelieri de reparație a încălțăminte, a îmbrăcăminte și a obiectelor de uz casnic, frizerii, curățătorii chimice, puncte de închiriere a obiectelor, băi, birouri de avocați)	0,4
5) spații folosite pentru comercializarea produselor de panificație, a produselor lactate, alimentare și de cofetărie, a băuturilor nealcoolice; unități de alimentație publică cu preparare și comercializare a bucatelor; spații de producție; sedii (încăperi) folosite de organele mijloacelor de informare în masă	0,5
6) încăperi pentru reparația și deservirea tehnică a automobilelor, a tehnicii de calcul și a altor utilaje	0,7
7) spații folosite în scopuri de comerț, altele decât cele prevăzute la poziția 5)	0,8
8) încăperi folosite pentru jocuri electronice, jocuri computerizate și alte jocuri distractive pentru copii	1,2
9) încăperi utilizate în calitate de birouri	1,5
10) instituții financiare, burse, companii de asigurare	2,0
11) restaurante, baruri, cafenele cu servire a băuturilor alcoolice	2,5
12) case de schimb valutar, puncte de înregistrare video și de închiriere a producției video	3,0
13) încăperi folosite pentru jocuri de noroc	4,0
14) încăperi cu altă destinație decât cele enumerate la pozițiile 1)–13)	1,0

e) coeficientul de piață (K_d) se stabilește prin înțelegere a părților și nu poate fi mai mic de 1,0, iar pentru genurile de activitate desfășurate în încăperile menționate la lit.d) pozițiile 1)–6), el nu poate fi mai mic de 0,5, excepție făcînd:

- încăperile folosite de organele mijloacelor de informare în masă, pentru care coeficientul de piață se stabilește în intervalul de la 1,0 la 1,5;

- spațiile utilizate pentru realizarea acțiunilor în masă din cadrul proiectelor și programelor finanțate de la bugetul public național și spațiile folosite de către uniunile de creație, precum și spațiile din clădirea Parlamentului, utilizate de unitatea de alimentație publică cu preparare și comercializare a bucatelor, pentru care coeficientul de piață se stabilește în mărime de 0,1.

La stabilirea acestui coeficient trebuie să se țină cont de cererea și de oferta spațiilor ce ar putea fi date în chirie, de posibilitatea utilizării terenului aferent, de caracteristicile teritorial-economice ale zonei și de alte criterii calitative, necuprinse în coeficienții aplicați, ale încăperilor.

În cazul în care se dau în locațiune mai multe încăperi cu diferite condiții de amplasare și de amenajare tehnică sau încăperi care vor fi utilizate în diverse scopuri, quantumul total al chiriei se constituie din suma chiriilor calculate pentru fiecare încăpere sau grup de încăperi.

2. Quantumul chiriei anuale pentru utilajul, mijloacele de transport și alte mijloace fixe (denumite în continuare *utilaj*) date în locațiune se calculează după formula:

$$P_{au} = U_a \times K_1 \times K_2 + Q,$$

în care:

P_{au} – quantumul chiriei anuale pentru utilajul dat în locațiune;
 U_a – amortizarea/uzura anuală a utilajului dat în locațiune;
 K_1 – coeficientul de calcul;
 K_2 – coeficientul de piață;
 Q – cheltuielile de întreținere și de exploatare a utilajului dat în locațiune, suportate de locator.

Valoarea coeficienților folosiți în calcule se determină după următoarele criterii:
 a) amortizarea/uzura anuală a utilajului (U_a) se calculează pentru fiecare obiect de evidență potrivit prevederilor Catalogului mijloacelor fixe și activelor nemateriale, aprobat prin Hotărârea Guvernului nr.338 din 21 martie 2003, conform tabelului nr.1:

Tabelul nr.1

Nr. crt.	Denumirea utilajului	Nr. de inventar	Durata de utilizare / durata de funcționare utilă, în ani. Distanța, km	Costul de intrare/valoarea inițială sau valoarea reevaluată, în lei	Amortizarea/uzura la data dării în locațiune, în lei	Amortizarea/uzura anuală (U_a), în lei	Coeficientul de calcul (K_1)	Coeficientul de piață (K_2)	Cheltuielile de întreținere și exploatare (Q), în lei	Cuantumul chiriei anuale (P_{au}), în lei
1	2	3	4	5	6	7	8	9	10	11

b) coeficientul de calcul (K_1) se va stabili în funcție de amortizarea/uzura de la data dării în locațiune a utilajului (tabelul nr.2).

Tabelul nr.2

Mărimea de amortizare/ de uzură U_a (%)	0	10	20	30	40	50	60	70	80	90	100
K_1	1,88	1,79	1,71	1,62	1,53	1,44	1,35	1,27	1,18	1,09	1,0

c) coeficientul de piață (K_2) se stabilește prin înțelegere a părților și nu poate fi mai mic de 1,0. La stabilirea acestui coeficient se va ține cont de cerere și de ofertă, de venitul neobținut, de diferența dintre valoarea contabilă/ valoarea de bilanț și prețul de piață la utilajul de același tip sau cu caracteristici comparabile, precum și de alți factori. Excepție fac autoritățile/ instituțiile bugetare la darea în locațiune a utilajului altor autorități/ instituții bugetare, pentru care coeficientul de piață se stabilește în mărime de 1,0, precum și unitatea de alimentație publică cu preparare și comercializare a bucatelor în spațiile din clădirea Parlamentului, pentru care coeficientul de piață se stabilește în mărime de 0,2.

În cazul în care mărimea cheltuielilor de întreținere și exploatare a utilajului (Q) variază, aceasta se recalculează și se achită suplimentar.

3. Quantumul chiriei anuale pentru folosirea activelor circulante se calculează după formula:

$$P_{ac} = C \times R \times K,$$

în care:

P_{ac} – quantumul chiriei anuale pentru folosirea activelor circulante;

C – valoarea contabilă/ valoarea de bilanț a activelor circulante la data calculării chiriei;

R – rata de bază aplicată de Banca Națională a Moldovei la principalele operațiuni de politică monetară pe termen scurt;

K – coeficientul de piață.

Valoarea coeficienților folosiți în calcule se determină după următoarele criterii:

a) valoarea contabilă/ valoarea de bilanț a activelor circulante se calculează pentru fiecare obiect de evidență conform tabelului nr.3:

Tabelul nr.3

Nr. crt.	Denumirea activelor circulante	Cantitatea	Unitatea de măsură	Valoarea contabilă/ valoarea de bilanț a unei unități la data calculării chiriei, în lei	Valoarea contabilă/ valoarea de bilanț totală la data calculării chiriei, în lei	Note
1	2	3	4	5	6	7

b) rata de bază aplicată de Banca Națională a Moldovei la principalele operațiuni de politică monetară pe termen scurt se publică periodic în presă. În calcule se folosește valoarea ratei în vigoare la data încheierii contractului de locațiune;

c) coeficientul de piață se stabilește prin înțelegerea părților și nu poate fi mai mic de 1,0.

După încetarea efectului contractului de locațiune, locatarul restituie activele circulante în volumele fixate la data dării lor în locațiune. În cazul imposibilității de restituire a activelor circulante, costul lor se recuperează la prețurile de piață care sînt în vigoare la data încetării efectului contractului de locațiune.

4. Quantumul minim al chiriei bunurilor proprietate publică se stabilește fără taxă pe valoarea adăugată.

Dacă locatorul este înregistrat ca contribuabil al taxei pe valoarea adăugată, chiria va fi încasată de la locatar cu aplicarea taxei pe valoarea adăugată, calculată suplimentar la valoarea serviciilor prestate.

Notă: Prevederile prezentei anexe nu se aplică pentru raporturile juridice reglementate de Legea nr. 28 din 10 martie 2016 privind accesul pe proprietăți și utilizarea partajată a infrastructurii asociate rețelelor publice de comunicații electronice.

NOTA INFORMATIVĂ
la proiectul legii bugetului de stat
pe anul 2018

Introducere

Proiectul de lege a bugetului de stat pe anul 2018 este elaborat conform cadrului legal și altor acte normative, care reglementează aspectele bugetar-fiscale.

La baza proiectului de buget au stat prognoza dezvoltării economiei în anii 2018-2020 și obiectivele politicii fiscale și vamale pe anul 2018. Astfel, pentru anul 2018, politica fiscală și vamală vine să creeze un cadru eficient de acumulare veniturilor prin prisma impactului minim asupra economiei de piață și să creeze un impact socio-economic pozitiv. De asemenea, prioritățile de politici care derivă din Programul de activitate a Guvernului, alte documente de politici și strategii sectoriale, precum și acordurile semnate/ ratificate cu partenerii de dezvoltare. Totodată, s-a ținut cont de cadrul legislativ în vigoare și toate actele normative adoptate de Parlament și de către Guvern în anul 2017, care au impact asupra cheltuielilor bugetare pe anul 2018.

Provocarea principală pe anul 2018 și pe termen mediu reprezintă implementarea în continuare a reformelor structurale, consolidarea finanțelor publice și a stabilității financiare drept condiții primordiale pentru atingerea obiectivului durabilității bugetar-fiscale, prin menținerea unui deficit al bugetului public național la nivel sustenabil, evitând riscurile legate de șocurile interne și externe, precum și dependența de asistența financiară externă.

În anul 2018, scenariul de prognoză macroeconomică prevede că Produsul Intern Brut (PIB) în termeni reali față de anul 2017 va fi în creștere cu 3,0 la sută.

Conform estimărilor, în anul 2018 veniturile bugetului public național vor fi în creștere cu 7,8 la sută față de volumul acestora aprobat (precizat) în anul 2017, deficitul bugetar atingând nivelul de 2,9% din PIB față de 2,8% în anul 2017 aprobat (precizat).

Începând cu anul 2018 se prevede implementarea regulii bugetar-fiscale stipulate în Legea finanțelor publice și responsabilității bugetar-fiscale nr.181 din 25 iulie 2014. Aceasta regula bugetar-fiscală impune ca deficitul bugetului public național, excluzând granturile, să nu depășească 2,5% din PIB. Totodată, în condițiile existenței surselor reale de finanțare a proiectelor de investiții capitale finanțate din surse externe, se permite depășirea nivelului-limită al deficitului bugetului public național.

Astfel, *deficitul bugetului public National, excluzând granturile*, va constitui 7 543,9 mil. lei, sau 4,7% din PIB, fiind aplicată clauza de derogare pentru cheltuielile capitale finanțate din surse externe, ce constituie 3 540 mil. lei sau 2,2% în PIB. În aceste condiții, soldul bugetar, *excluzând granturile*, reflectă încadrarea soldului bugetar în regula bugetar-fiscală.

În proiectul bugetului pe anul 2018, un accent deosebit este pus pe corelarea strânsă a cadrului de cheltuieli cu cadrul de resurse disponibile prin sporirea eficacității și eficienței cheltuielilor publice, prioritizării programelor de cheltuieli și direcționării resurselor disponibile la programe de importanță vitală, fără a admite crearea de blocaje financiare în sistemul bugetar.

Ca structură, proiectul de lege a bugetului de stat pe anul 2018 cuprinde: partea textuală, cu prevederi generale și de ordin specific anului bugetar 2018 și anexele în formatul reorganizării structurale a administrației publice centrale de specialitate conform Legii nr.136/2017 cu privire la Guvern și Hotărârii Guvernului nr.594 din 26.07.2017 cu privire la restructurarea administrației publice centrale de specialitate. De asemenea, proiectul de lege este însoțit de Nota informativă și alt material informativ adițional care conține tabele, destinat facilitării procesului de analiză și promovare a acestuia în Guvern și Parlament.

I. Contextul macroeconomic

1.1. Evoluția cadrului macroeconomic în anul 2017

În anul 2017 economia Republicii Moldova conturează unele semne de învigorare: creșterea investițiilor în active imobilizate, intensificarea comerțului exterior, creșterea reală a salariului și majorarea remiterilor de peste hotare au condus la majorarea consumului. Se înregistrează evoluții pozitive ale sectorului real. Totodată, continuă aprecierea valutei naționale și intensificarea procesului inflaționist. Vulnerabilitatea față de factorii externi rămâne actuală.

Produsul intern brut (PIB) în semestrul I 2017 a însumat 63,9 mlrd. lei, majorându-se față de perioada respectivă a anului 2016 cu 2,8% (în prețuri comparabile). Cea mai semnificativă influență asupra creșterii PIB a avut valoarea adăugată brută (VAB) creată în comerțul cu ridicata și cu amănuntul, transport și depozitare, hoteluri și restaurante – cu 1,5 puncte procentuale (p.p.), construcții și informații și comunicații – cu câte 0,2 p.p., industria, tranzacții imobiliare și activități profesionale, științifice și tehnice – cu câte 0,1 p.p. etc. Totodată, agricultura a contribuit negativ la creșterea PIB – cu 0,2 p.p., fiind determinată de condițiile climaterice nefavorabile din primăvara anului curent.

În luna septembrie 2017 *rata inflației* a constituit 4,4% față de decembrie 2016, comparativ cu rata deflației de 0,7% înregistrată în aceeași perioadă a anului 2016. Asupra modificărilor prețurilor în anul curent au influențat factorii monetari (creșterea masei monetare), precum și nemonetari (evoluția cursului de schimb, prețurile mondiale la resursele energetice și produsele agricole, prețurile la produse

și servicii reglementate). Rata inflației anuală a constituit 7,6%, depășind nivelul țintă a inflației stabilite de BNM (5% +/-1,5%).

De la începutul anului 2017 *moneda națională* a marcat o apreciere de 11,9% față de dolarul SUA în termeni nominali (de la 19,98 lei pentru 1 dolar american la 01.01.2017 până la 17,61 lei la 30.09.2017). Față de euro leul moldovenesc s-a apreciat cu 0,7%. Principalii factori care au determinat fluctuațiile monedei naționale au fost creșterea exporturilor și remiterilor valutare de peste hotare, oscilațiile dolarului SUA pe piețele valutare internaționale și politica monetară a BNM. *Stocul activelor valutare de rezervă* ale BNM la 29.09.2017 a atins o valoare de 2629,4 mil. dolari, majorându-se cu 19,2% comparativ cu nivelul înregistrat la sfârșitul anului 2016 și cu 22,5% față de situația la 30.09.2016.

În ianuarie-septembrie 2017 *exporturile* s-au majorat cu 15,3%, iar *importurile* - cu 18,8%. *Soldul negativ al balanței comerciale* a constituit 1787 mil. dolari SUA, față de 1463,3 mil. dolari în ianuarie-septembrie 2016. Gradul de acoperire a importurilor cu exporturi în ianuarie-septembrie 2017 a constituit 48%, fiind mai mic cu 1,4 p.p. decât cel înregistrat în aceeași perioadă a anului 2016.

Volumul producției industriale în ianuarie-septembrie 2017 a înregistrat o creștere comparativ cu perioada similară a anului 2016 cu 2,4%. Volumul producției industriei prelucrătoare s-a majorat cu 2,9%, (%) și la producția și furnizarea de energie electrică și termică, gaze, apă caldă și aer condiționat (+1,4%). Totodată, s-a înregistrat descreștere în industria extractivă (-5,2%).

Producția globală agricolă în ianuarie-septembrie 2017 a înregistrat o creștere de 3,7% (în prețuri comparabile) față de perioada respectivă a anului trecut. Majorarea producției agricole a fost determinată, în special, de creșterea producției vegetale cu 6,3%, contribuind la valoarea indicelui producției agricole cu +4,2 p.p. Totodată, producția animalieră a înregistrat o descreștere de 1,5%, având o influență negativă la indicele producției agricole (-0,5 p.p.).

În semestrul I 2017 *volumul investițiilor* în active immobilizate a însumat circa 6,2 mild. lei, cu o creștere de 2,5% (în prețuri comparabile) față de perioada similară a anului 2016.

Câștigul salarial mediu nominal al unui salariat din economia națională pentru trimestrul II 2017 a constituit 5636,7 lei și s-a majorat în termeni cu 13,2% față de perioada similară a anului 2016. În termeni reali salariul s-a majorat cu circa 5,7%. *Rata șomajului* (proporția șomerilor (conform BIM) în populația activă) la nivel de țară pentru trimestrul II 2017 a înregistrat 3,5%, fiind cu 0,5 p.p. mai scăzută față de trimestrul II al anului 2016.

Comparativ cu prognoza care a stat la baza proiectului bugetului pe anul 2017, la majoritatea indicatorilor se înregistrează o tendință mai favorabilă celei prognozate, astfel așteptările privind evoluția economică în anul 2017 în ansamblu fiind mai optimiste decât cele prognozate inițial.

1.2. Prognoza macroeconomică pentru anii 2018-2020

Pentru anii 2018-2020 se prognozează o **creștere a PIB de 3% - 4% anual**. La baza acestei creșteri vor sta următoarele premise:

- îmbunătățirea contextului economico-financiar la nivel mondial;
- promovarea mai intensă a exporturilor pe piața UE;
- dezvoltarea și susținerea întreprinderilor din sectorul privat din partea statului;
- dezvoltarea sectorului real al economiei, inclusiv prin atragerea investițiilor străine directe în economia națională;
- promovarea unei politici fiscale prudente și implementarea reformelor menite să reducă cheltuielile publice ineficiente;
- asigurarea stabilității financiare prin menținerea ratei inflației la nivel admisibil și stabilității cursului de schimb etc.

Pentru anii 2018-2020 se prognozează o **depreciere ușoară a monedei naționale**. Astfel, cursul de schimb mediu anual va evolua de la 17,68 lei în anul 2018 până la 18,50 lei pentru un dolar american în anul 2020.

Menținerea relativă a cursului de schimb va contribui la stabilitatea prețurilor. Astfel, **indicele prețurilor de consum mediu anual** pentru anii 2018-2020 se prognozează la nivel de 104,3%-104,9%.

Se prevede că **volumul investițiilor în active materiale pe termen lung** se va majora cu o rată medie anuală de circa 4,8% în anii 2018-2020.

Exporturile se vor majora în anii 2018-2020 cu circa 6,7% anual. Factorii care vor contribui la majorarea treptată a exporturilor în perioada de prognoză sânt: restabilirea cererii externe, ofertei interne la produsele agricole, creșterea calitativă a exporturilor, în special, datorită investițiilor efectuate în extinderea și reînnoirea bazei tehnologice, și, respectiv, integrarea produselor moldovenești în fluxurile internaționale.

Importurile vor crește în perioada de prognoză cu circa 6% anual. Creșterea volumului importurilor va fi condiționată de restabilirea cererii interne, în special, pentru materia primă de import din partea mediului de afaceri; majorarea fluxului

de investiții, în special a mașinilor, aparatelor electrice, produselor minerale. De asemenea, la sporirea importurilor va contribui cererea crescândă a populației pentru bunurile importate, condiționată de creșterea veniturilor și transferurilor de peste hotare. **Soldul negativ al balanței comerciale** se va majora de la 2560 mil. dolari în anul 2018 până la 2855 mil. dolari în anul 2020.

Conform estimărilor, creșterea PIB în anii 2018-2020 va fi generată de: creșterea anuală în termeni reali a **producției industriale** cu 5,3% și a **producției agricole** cu 3,3%; în rezultatul reorientării politicii investiționale spre programe de performanță, modernizării întreprinderilor autohtone, infrastructurii și dezvoltării micului business.

În perioada anilor 2018-2020 **salariul mediu nominal** în ansamblu pe economie se va majora cu circa 17,9% și va atinge 7250 lei în anul 2020, iar fondul de remunerare a muncii se va majora cu circa 18,3%, atingând suma de 50,4 mld. lei sau 26,5% în raport cu PIB. Creșterea salariului nominal mediu lunar și a fondului de remunerare a muncii va fi condiționată de înviorarea sectorului real, în special, din contul dezvoltării sectorului privat.

Prognoza macroeconomică pentru perioada 2017-2020 se prezintă în Tabelul nr.1 la prezenta Notă informativă.

II. Politica bugetar-fiscală

2.1. Politica fiscală și vamală

Politica fiscală și vamală vine să creeze un cadru eficient de acumulare veniturilor prin prisma impactului minim asupra economiei de piață. Pentru anul 2018 politica fiscală și vamală și-a propus să creeze un impact socio-economic pozitiv prin următoarele măsuri:

- La capitolul impozitul pe venit, se prevede majorarea mărimii tranșelor de venit impozabile, precum și a mărimii scutirii anuale personale, scutirii anuale personale majore și scutirii anuale pentru persoanele întreținute, prin ajustarea acestora la rata inflației prognozată pentru anul 2018 (6%), în vederea reducerii efectului inflației asupra veniturilor populației.

- Se propune majorarea impozitului pe venitul persoanelor fizice cetățeni din livrarea agenților economici a producției agricole, de la 3% la 5%. Această măsură are drept scop asigurarea echității fiscale față de cetățenii care realizează venituri altele decât cele salariale, prin egalarea cotelor impozitului la cotele standard stabilite pentru persoanele fizice cetățeni.

- Se propune excluderea din categoria subiecților impunerii ai regimului fiscal a agenților economici subiecți ai sectorului întreprinderilor mici și mijlocii a agenților economici la care ponderea venitului pentru anul precedent din prestarea de servicii de management sau de consultanță este mai mare de 70% pentru perioada fiscală precedentă din total venituri.

- Obiectivul prioritar al politicii fiscale, în domeniul taxei pe valoarea adăugată și accizelor, precum și în conformitate cu angajamentele asumate prin art.57 și anexa VI din Acordul de Asociere între Republica Moldova și Uniunea Europeană și Comunitatea Europeană a Energiei Atomice și statele membre ale acestora, ratificat de Republica Moldova prin Legea nr.112 din 02.07.2014 (în continuare – Acordul de Asociere), îl reprezintă transpunerea Directivelor Uniunii Europene în domeniul impozitării indirecte

Proiectul de lege privind realizarea politicii fiscale și vamale și perfecționarea legislației fiscale și vamale pentru anul 2018, conține în principal următoarele măsuri de politică fiscală și vamală cu impact bugetar pentru anul 2018:

	Măsurile de politică fiscală și vamală	Impactul, mil. lei
1	Majorarea mărimii tranșelor de venit impozabile, precum și a mărimii scutirii anuale personale, scutirii anuale personale majore și scutirii anuale pentru persoanele întreținute la rata inflației.	-111,2
2	Majorarea impozitului pe venitul persoanei fizice cetățeni din livrarea agenților economici a producției agricole	+50,0
3	Excluderea din mărfuri supuse accizelor a metalelor prețioase	-11,5
4	Majorarea cotei accizelor pentru produsele din tutun	+295,0
5	Majorarea cotei accizelor pentru produsele petroliere	+192,0

2.2. Politică în domeniul cheltuielilor

Pentru anul 2018 în domeniul cheltuielilor se prevede asigurarea implementării în continuare a priorităților de politici, care derivă din Programul de activitate al Guvernului și documentele de politici naționale și sectoriale, așa precum:

- reformarea sistemului educațional, inclusiv prin asigurarea condițiilor pentru implementarea standardelor minime educaționale;
- modernizarea sistemului și sporirea calității serviciilor de sănătate, inclusiv implementarea în continuare a programelor naționale și speciale în domeniul ocrotirii sănătății;

- sustenabilitatea financiară a sistemului de protecție socială, inclusiv asigurarea financiară a familiilor cu copii și copiilor rămași temporar fără ocrotirea părintească, plasați în servicii sociale;
- promovarea politicilor de susținere financiară și socială a persoanelor cu dizabilități, beneficiari de alocații sociale de stat;
- asigurarea activității mediatorilor comunitari;
- combaterea corupției și garantarea supremației legii, sporirea calității și eficienței serviciilor în domeniul ordinii publice și securității naționale;
- dezvoltarea capabilităților militare, trecerea la standarde noi de pregătire a trupelor în domeniul apărării naționale;
- dezvoltarea investițiilor în infrastructura de drumuri, inclusiv reabilitarea drumurilor naționale, locale și de conexiune cu centrele sociale;
- reabilitarea infrastructurii feroviare;
- ameliorarea climatului de afaceri, inclusiv susținerea întreprinderilor mici și mijlocii;
- crearea și modernizarea infrastructurii rurale pentru dezvoltarea activităților antreprenoriale;
- modernizarea și restructurarea lanțului agroalimentar la cerințele internaționale, promovarea producției agricole cu valoare adăugată înaltă;
- integrarea sectorului energetic național în piața energetică europeană, implementarea proiectelor de eficiență energetică;
- măsuri de reducere a poluării mediului, dezvoltarea infrastructurii regionale de eliminare, colectare selectivă și reciclare a deșeurilor, acces sporit la sistem sigur de apă potabilă de calitate și la servicii de sanitație;
- dezvoltarea infrastructurii culturale naționale pentru a asigura accesul populației la produse culturale calitative;
- asigurarea calității serviciilor pentru tineret și dezvoltarea continuă a performanțelor sportivilor;
- alte priorități din cadrul sectoarelor, care fac subiectul strategiilor sectoriale de cheltuieli.

III. Datoria de stat

3.1. Politica în domeniul datoriei de stat pentru anii 2018-2020

Obiectivul fundamental al managementului datoriei de stat va consta în asigurarea necesităților de finanțare ale bugetului de stat la nivel acceptabil de cheltuieli pe termen mediu și lung în condițiile limitării riscurilor implicate.

În scopul atingerii obiectivului fundamental, vor fi prioritare următoarele obiective specifice de gestionare a datoriei de stat în perioada anilor 2018-2020:

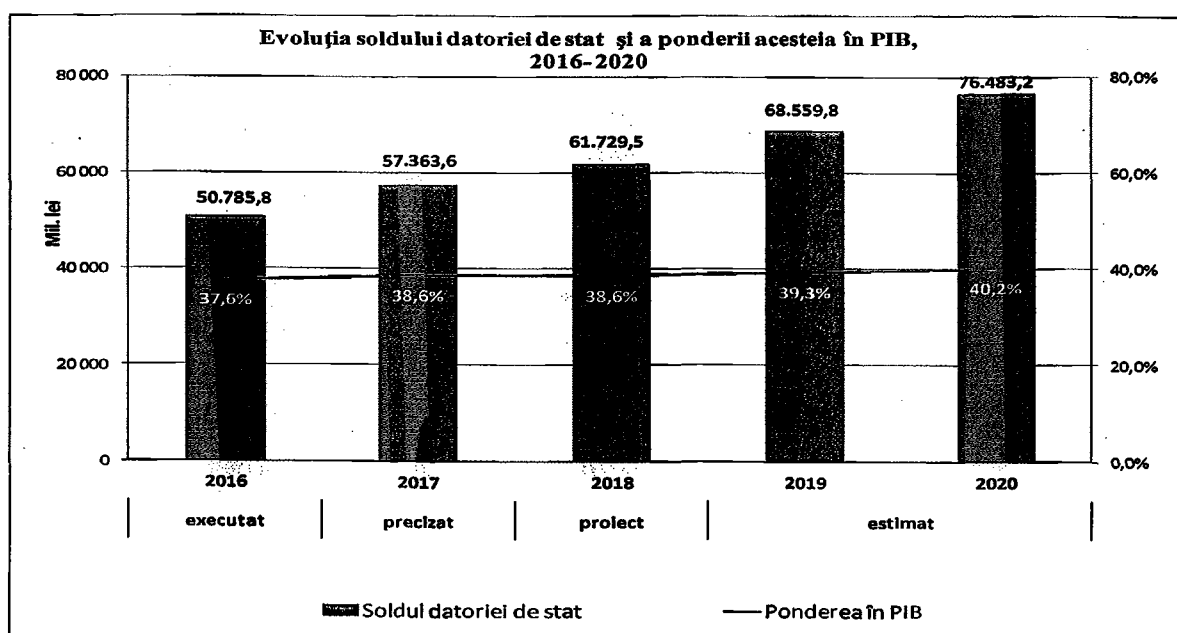
- dezvoltarea pieței interne a valorilor mobiliare de stat;
- contractarea împrumuturilor de stat externe, ținând cont de raportul cost-risc;
- îmbunătățirea managementului riscului operațional aferent datoriei de stat.

3.2. Datoria de stat și deservirea acesteia în anul 2018 și estimări 2019-2020

Se estimează că la situația din 31 decembrie 2017 soldul datoriei de stat nu va depăși 57 363,6 mil. lei, dintre care datoria de stat externă 58,0% și datoria de stat internă 42,0%, înregistrând o majorare cu 6 577,8 mil. lei față de soldul înregistrat la 31 decembrie 2016, preponderent din contul majorării datoriei de stat externe. Ponderea datoriei de stat în PIB la sfârșitul anului 2017 va constitui cca 38,6%, sau cu 0,9 p.p. mai mult decât înregistrat la finele anului 2016.

Conform estimărilor, soldul datoriei de stat la situația din 31 decembrie 2018 nu va depăși 61 729,5 mil. lei, dintre care 61,3% datorie de stat externă și 38,7% datorie de stat internă, înregistrând o majorare cu 4 365,9 mil. lei față de valoarea aprobată (precizată) pentru sfârșitul anului 2017. Ponderea datoriei de stat în PIB la sfârșitul anului 2018 se va încadra în valoarea de 38,6%, situându-se la același nivel față de aprobat (precizat) pentru finele anului 2017.

Pentru anul 2019, se estimează că soldul datoriei de stat se va majora cu 11,1 %, iar în 2020 acesta se va majora cu 11,6% și va constitui 76 483,2 mil. lei, situându-se la nivelul de 40,2% pondere în PIB.



Datoria de stat externă. Pe parcursul anului 2018 vor fi valorificate împrumuturi de stat externe în sumă de 7 713,7 mil. lei (echivalentul a 436,3 mil. dolari SUA) și rambursate împrumuturi de stat externe în sumă de 2 310,1 mil. lei (echivalentul a 130,7 mil. dolari SUA). Ca urmare, la situația din 31 decembrie 2018, conform estimărilor, soldul datoriei de stat externe nu va depăși 37 869,9 mil. lei (echivalentul a 2 115,6 mil. dolari SUA), ceea ce reprezintă o majorare cu 4 575,9 mil. lei (echivalentul a 325,6 mil. dolari SUA) sau cu 13,7% față de plafonul aprobat (precizat) al datoriei de stat externe la situația din 31 decembrie 2017. În valori nominale, majorarea plafonului datoriei de stat externe se explică prin depășirea sumelor intrărilor externe preconizate pentru anul 2018 față de rambursările pentru același an. Totodată, ca pondere în PIB, se estimează că soldul datoriei de stat externe va înregistra la finele anului 2018 o creștere cu 1,3 p.p. față de anul 2017 și nu va depăși valoarea de 23,7%.

În următorii ani, soldul datoriei de stat externe va crește de la 44 490,2 mil. lei (echivalentul a 2 431,2 mil. dolari SUA) la finele anului 2019 până la 49 328,6 mil. lei (echivalentul a 2 623,9 mil. dolari SUA) la finele anului 2020.

Datoria de stat internă. În anul 2018 se preconizează emisiunea netă a VMS pe piața primară în sumă de zero lei și răscumpărarea VMS emise pentru executarea obligațiilor de plată derivate din garanțiile de stat în sumă de 210,0 mil. lei.

Astfel, la situația din 31 decembrie 2018, conform estimărilor, soldul datoriei de stat interne nu va depăși 23 859,6 mil. lei, inclusiv:

- VMS emise pe piața primară - 8 715,0 mil. lei (36,5%)
- VMS convertite - 2 063,4 mil. lei (8,7%)

- VMS emise pentru executarea a obligațiilor de plată derivate din garanțiile de stat - 13 081,2 mil. lei (54,8%)

În perioada anilor 2019-2020, în scopul finanțării deficitului bugetului de stat se prevăd a fi direcționate venituri din emisiunea netă a VMS pe piața primară în sumă de 440,0 mil. lei și 3 325,0 mil. lei, respectiv. Totodată, se preconizează răscumpărarea VMS emise pentru executarea obligațiilor de plată derivate din garanțiile de stat în sumă de 230,0 mil. lei în anul 2019 și 240,0 mil. lei în anul 2020.

Astfel, în perioada anilor 2019-2020 soldul datoriei de stat interne va crește de la 24 069,6 mil. lei la finele anului 2019 până la 27 154,6 mil. lei la finele anului 2020.

Garanțiile de stat. Conform estimărilor, la situația din 31 decembrie 2018 soldul garanțiilor de stat nu va depăși 1 000,0 mil. lei și va fi format în totalitate din garanții interne emise întru implementarea Programului de stat „Prima casă”. În anul 2018, nu se preconizează emisiunea garanțiilor de stat externe.

Serviciul datoriei de stat. Cheltuielile legate de serviciul datoriei de stat în anul 2018 se estimează în sumă de 1 819,5 mil. lei, ceea ce constituie o diminuare cu 170,8 mil. lei sau cu 8,6% comparativ cu valoarea aprobată (precizată) pentru anul 2017.

	Aprobat (Precizat) 2017	Proiect 2018	mil. lei Proiect 2018 față de 2017	
			+/-	%
1.Cheltuieli pentru serviciul datoriei de stat, inclusiv:	1 990,3	1 819,5	-170,8	91,4
1.1.Serviciul datoriei de stat interne	1 571,4	1 418,8	-152,6	90,3
1.2.Serviciul datoriei de stat externe	418,9	400,7	-18,2	95,7
2.Ponderea serviciului datoriei de stat în total cheltuieli bugetului de stat	5,3%	4,4%	X	X

Totodată, ca pondere în PIB, cheltuielile pentru serviciul datoriei de stat vor însuma cca 1,1%.

Serviciul datoriei de stat externe. Pe parcursul anului 2018, cheltuielile pentru *serviciul datoriei de stat externe* se estimează în sumă de 400,7 mil. lei (echivalentul a 22,7 mil. dolari SUA). Comparativ cu valoarea aprobată (precizată) pentru anul 2017, cheltuielile pentru *serviciul datoriei de stat externe* vor înregistra o micșorare cu 18,2 mil. lei (echivalentul a 1,0 mil. dolari SUA), cauzată în mare măsură de aprecierea prognozată a monedei naționale față de alte valute străine.

Conform estimărilor, pentru anul 2018, *serviciul datoriei de stat externe* va constitui:

- *în favoarea creditorilor multilaterali* – 308,0 mil. lei (echivalentul a 17,4 mil. dolari SUA), ceea ce reprezintă 76,9% din totalul *serviciului datoriei de stat externe*;

- *în favoarea creditorilor bilaterali* – 92,7 mil. lei (echivalentul a 5,3 mil. dolari SUA), ceea ce reprezintă 23,1% din totalul *serviciului datoriei de stat externe*.

Serviciul datoriei de stat interne. În anul 2018 cheltuielile pentru *serviciul datoriei de stat interne* se estimează în sumă de 1 418,8 mil. lei, inclusiv pentru:

VMS emise pe piața primară	656,9 mil. lei;
VMS convertite	144,4 mil. lei;
VMS emise pentru executarea obligațiilor de plată derivate din garanțiile de stat	617,5 mil. lei.

Comparativ cu valoarea aprobată (precizată) pentru anul 2017, cheltuielile prevăzute în anul 2018 sânt mai mici cu 152,6 mil. lei sau cu 9,7 la sută ca urmare a deservirii la costuri mai mici a VMS emise anterior.

IV. Estimările bugetului public național pe anul 2018

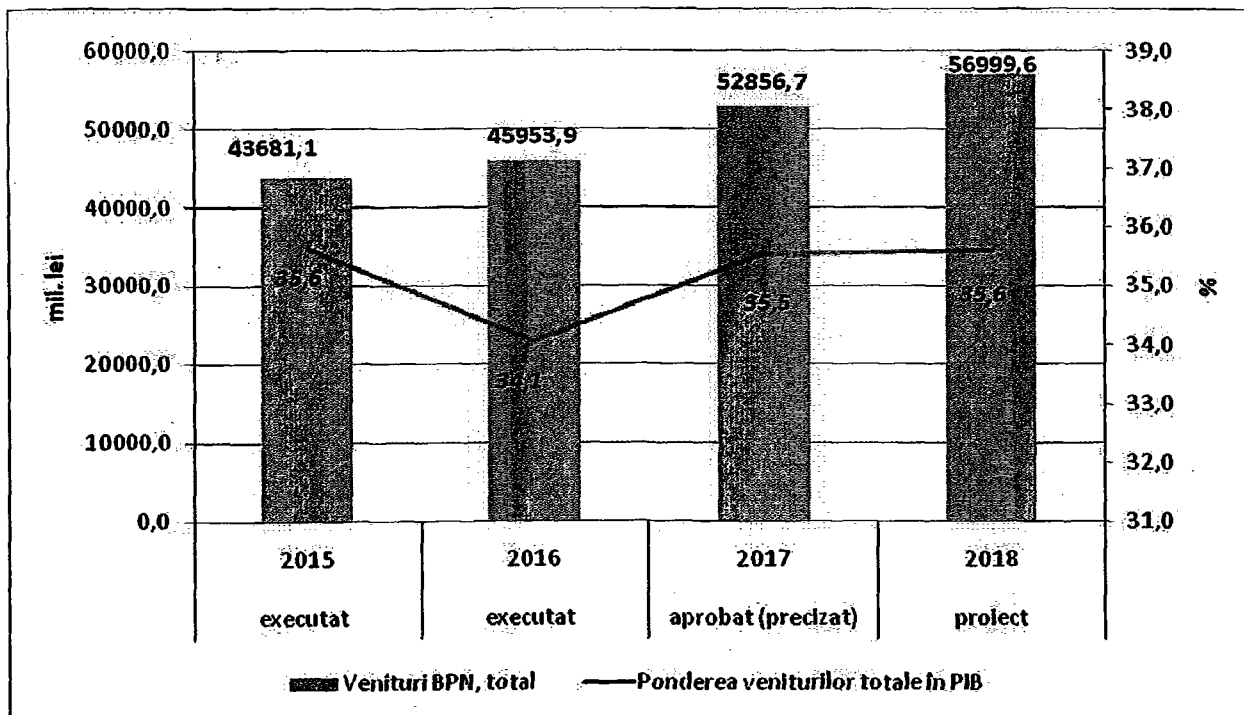
Parametrii bugetului public național au fost estimați reieșind din politica bugetar-fiscală și prognoza indicatorilor macroeconomici pe anul 2018, prezentați de către Ministerul Economiei și Infrastructurii.

Veniturile bugetului public național se estimează în sumă de circa 56 999,6 mil. lei, cu 4 142,9 mil. lei sau cu 7,8 la sută mai mult față de estimările aprobate (precizate) în anul 2017, iar ca pondere în PIB - la nivel de 35,6 la sută, cu o creștere de 0,1 p.p. comparativ cu anul 2017.

Creșterea veniturilor BPN cu 4,1 mlrd. lei se datorează în special:

- creșterii economice și altor măsuri - cu 2,1 mlrd. lei;
- creșterii intrărilor de granturi – cu 1,6 mlrd. lei;
- impactului măsurilor politicii fiscale – cu 0,4 mlrd. lei.

Evoluția veniturilor bugetului public național pe anii 2015-2018 se prezintă în diagrama ce urmează:

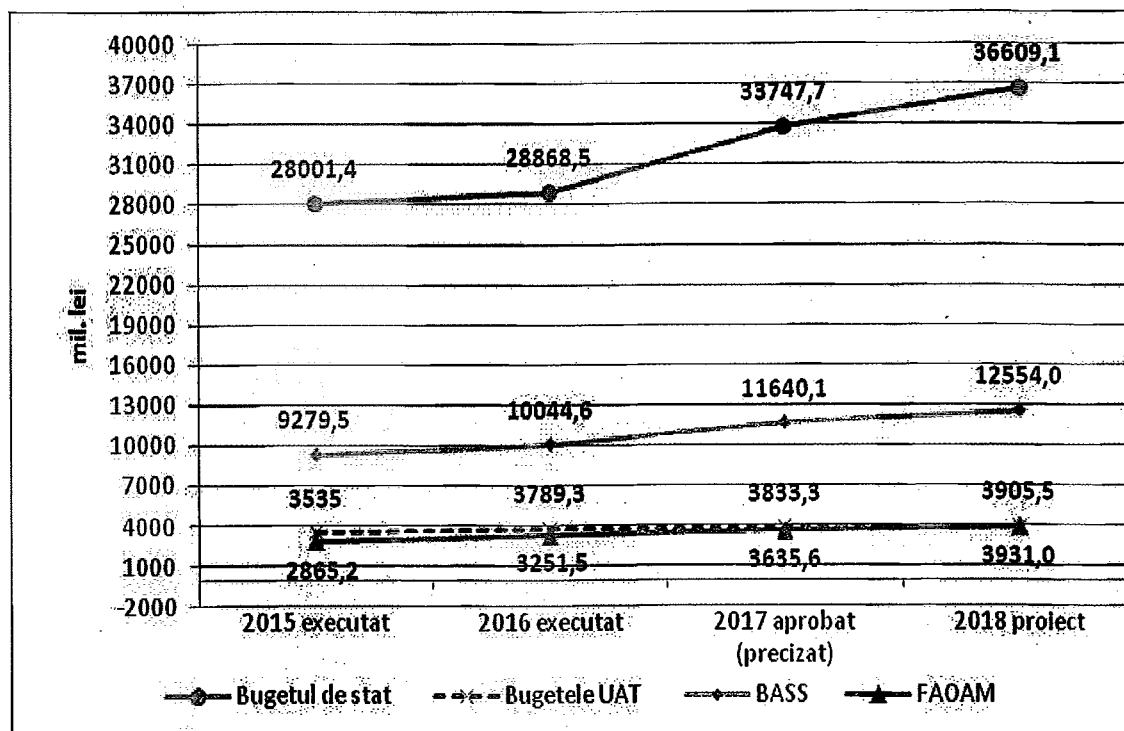


Evoluția veniturilor pe componente a bugetului public național, pe anii 2015-2018, se prezintă în următorul tabel:

mil. lei

	2015	2016	2017	2018	Proiect 2018 fata de	
					2017 aprobat (precizat)	
	executat	executat	aprobat (precizat)	proiect	(+;-)	%
Bugetul Public Național	43681,1	45953,9	52856,7	56999,6	4142,9	7,8%
Bugetul de stat	28054,6	28879,6	33766,7	36618,5	2851,8	8,4%
<i>inclusiv transferuri</i>	53,2	11,1	19,0	9,4	-9,6	-50,5%
Bugetele UAT	11039,0	12053,0	13133,5	13775,0	641,5	4,9%
<i>inclusiv transferuri</i>	7504	8263,7	9300,2	9869,5	569,3	6,1%
Bugetul asigurărilor sociale de stat	13432,5	15060,6	17663,6	19312,5	1648,9	9,3%
<i>inclusiv transferuri</i>	4153	5016,0	6023,5	6758,5	735,0	12,2%
<i>dintre care pentru acoperirea deficitului</i>	862,8	1340,6	898,6	1329,4	430,8	47,9%
Fondurile de asigurare obligatorie de asistență medicală	5062,9	5764,2	6228,6	6659,0	430,4	6,9%
<i>inclusiv transferuri</i>	2197,7	2512,7	2593,0	2728,0	135,0	5,2%

Tendințele acumulării veniturilor pe componentele bugetului public național (cu excepția transferurilor între componente), pe anii 2015-2018, se prezintă în diagrama care urmează:



În structura bugetului public național, încasările veniturilor bugetului de stat dețin 64,2 la sută și vor însuma 36 609,1 mil. lei (fără transferuri). În comparație cu sumele aprobate (precizat) pe anul 2017 aceste venituri vor crește cu 2 861,4 mil. lei sau cu 8,5 la sută.

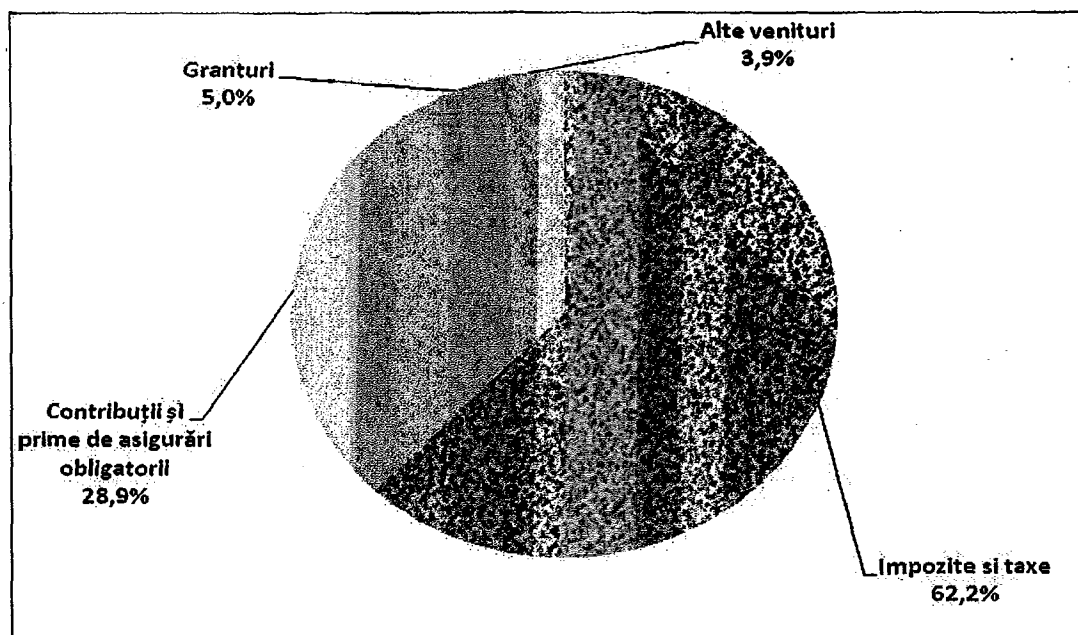
Creșterea veniturilor bugetului de stat se va produce în special din contul impozitelor și taxelor cu 1468,9 mil. lei și intrărilor de granturi cu - 1626,9 mil. lei. Majorarea intrărilor de granturi pentru susținerea bugetului pentru anul 2018 se va produce din contul granturilor care nu au fost debursate în anul 2017 și se preconizează a fi debursate n anul 2018. Creșterea veniturilor bugetului de stat, cu excepția granturilor, va constitui 4,9 la sută.

Ponderea încasărilor la bugetul asigurărilor sociale de stat în bugetul public național va constitui 22,0 la sută, fiind estimate în sumă de 12 554,0 mil. lei (fără transferuri). Comparativ cu sumele aprobate (precizate) pe anul 2017, veniturile proprii acestui buget vor crește cu 913,9 mil. lei sau cu 7,9 la sută.

Veniturile fondurilor asigurării obligatorii de asistență medicală în structura bugetului public național constituie 6,9 la sută, fiind prognozate în sumă de 3 931,0 mil. lei (fără transferuri). Comparativ sumele aprobate (precizate) pe anul 2017, veniturile proprii ale fondurilor date vor înregistra o creștere cu 295,4 mil. lei sau cu 8,1 la sută.

Veniturile bugetelor locale în structura bugetului public național vor deține 6,9 la sută, fiind estimate în sumă de 3 905,5 mil. lei (fără transferuri). Comparativ sumele estimate pe anul 2017, veniturile bugetelor locale se estimează să crească cu 72,2 mil. lei, sau cu 1,9 la sută. Creșterea veniturilor din contul impozitelor și taxelor constituie circa 198,2 mil. lei.


Structura veniturilor bugetului public național pe anul 2018, sub *aspectul clasificăției economice*, se prezintă în următoarea diagramă:



Partea majoră în structura veniturilor bugetului public național o dețin impozitele și taxele. Astfel, în anul 2018 acestea vor constitui circa 62,2 la sută (35 448,0 mil. lei), cu 1468,9 mil. lei mai mult (33 979,1 mil. lei) față de sumele aprobate (precizate) pe anul 2017. Din totalul acestora, 70,5 la sută le revine impozitelor și taxelor pe mărfuri și servicii (24 974,2 mil. lei), 23,5 la sută - impozitelor pe venit (8 333,3 mil. lei), 4,5 la sută - taxelor asupra comerțului exterior și operațiunilor externe (1 597,9 mil. lei) și 1,5 la sută - impozitelor pe proprietate (542,6 mil. lei). Ca pondere în PIB, în anul 2018 impozitele și taxele vor deține 22,1 la sută.

Cele mai mari ponderi din totalul impozitelor și taxelor pe mărfuri și servicii în anul 2018 le revin TVA și accizelor care vor reprezenta 69,3 la sută și respectiv, 23,6 la sută.

Structura impozitelor și taxelor pe anul 2018 se prezintă în următoarea diagramă:



Contribuțiile și primele de asigurări obligatorii reprezintă 28,9 la sută din totalul veniturilor bugetului public național și se prognozează în sumă de 16 469,7 mil. lei. Din acestea 76,2% revine contribuțiilor de asigurări sociale de stat obligatorii (12 546,0 mil. lei), iar 23,8% primelor de asigurare obligatorie de asistență medicală (3 923,7 mil. lei). Ca pondere în PIB această grupă de venituri reprezintă circa 10,3 la sută, fiind la nivelul anului 2017.

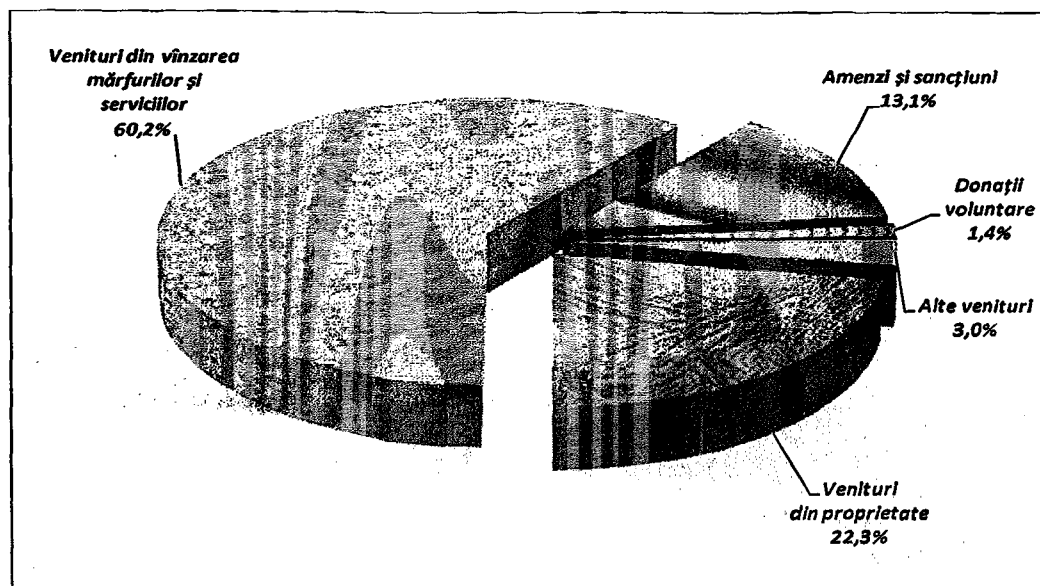
În structura veniturilor BPN, granturile se prognozează să dețină circa 5,0 la sută (2 830,0 mil. lei). Din totalul granturilor, cele destinate susținerii bugetului reprezintă circa 77,4 la sută (2 189,2 mil. lei), restul 22,6% (640,8 mil. lei) fiind destinate proiectelor finanțate din surse externe. Granturile destinate suportului bugetar sânt preconizate a fi obținute în totalitate din partea Uniunii Europene. Ponderea granturilor în PIB va constitui 1,8 la sută.

Evoluția granturilor externe ale BPN, 2015-2018 se prezintă în tabelul care urmează.

	executat 2015	executat 2016	aprobat (precizat) 2017	proiect 2018
(mil. lei)				
Granturi	1905,6	1372,5	1203,1	2830,0
<i>dintre care</i>				
<i>Granturi pentru susținerea bugetului</i>		952,3	462,0	2189,2
<i>Granturi pentru proiectele finanțate din surse externe</i>	1905,6	420,2	741,1	640,8
(mil. \$ SUA)				
Granturi	101,3	68,9	64,8	160,1
<i>dintre care</i>				
<i>Granturi pentru susținerea bugetului</i>	0,0	47,8	24,9	123,8
<i>Granturi pentru proiectele finanțate din surse externe</i>	101,3	21,1	39,9	36,2

Alte venituri ale bugetului public național se prognozează în sumă de 2 251,9 mil. lei sau circa 3,9 la sută din totalul veniturilor. Circa 60,2 la sută sau 1 356,3 mil. lei din acestea reprezintă veniturile colectate de către instituțiile bugetare în urma comercializării mărfurilor și serviciilor, locațiunii bunurilor. Donațiile voluntare se prognozează în sumă de 31,2 mil. lei, veniturile din proprietate – 502,9 mil. lei, încasări din amenzi și sancțiuni – 293,6 mil. lei, alte venituri – 67,9 mil. lei.

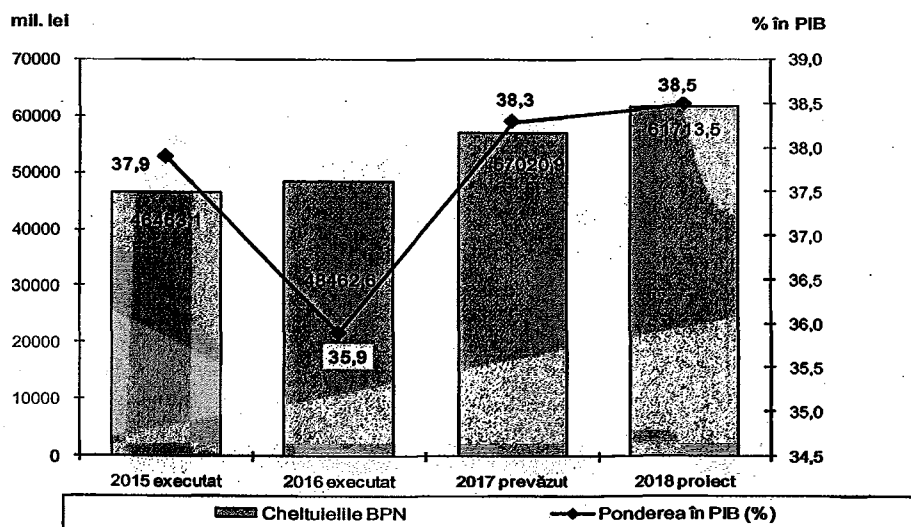
Structura altor venituri ale BPN pe anul 2018 se prezintă în următoarea diagramă:



Cheltuielile bugetului public național pe anul 2018 prevăd asigurarea activităților și măsurilor de politici, care derivă din documentele de politici naționale și sectoriale, caracteristice pentru fiecare componentă a bugetului public național.

Volumul estimat al cheltuielilor publice constituie 61 713,5 mil. lei, cu o creștere de 13 250,9 mil. lei față de rezultatele anului 2016 și de 4 622,6 mil. lei față de prevăzut pe anul 2017. Raportate către PIB, cheltuielile publice sînt în creștere de la 37,9% - în anul 2015 pînă la 38,5% - în anul 2018.

Evoluția cheltuielilor bugetului public național în anii 2015-2018, se prezintă în diagrama ce urmează:



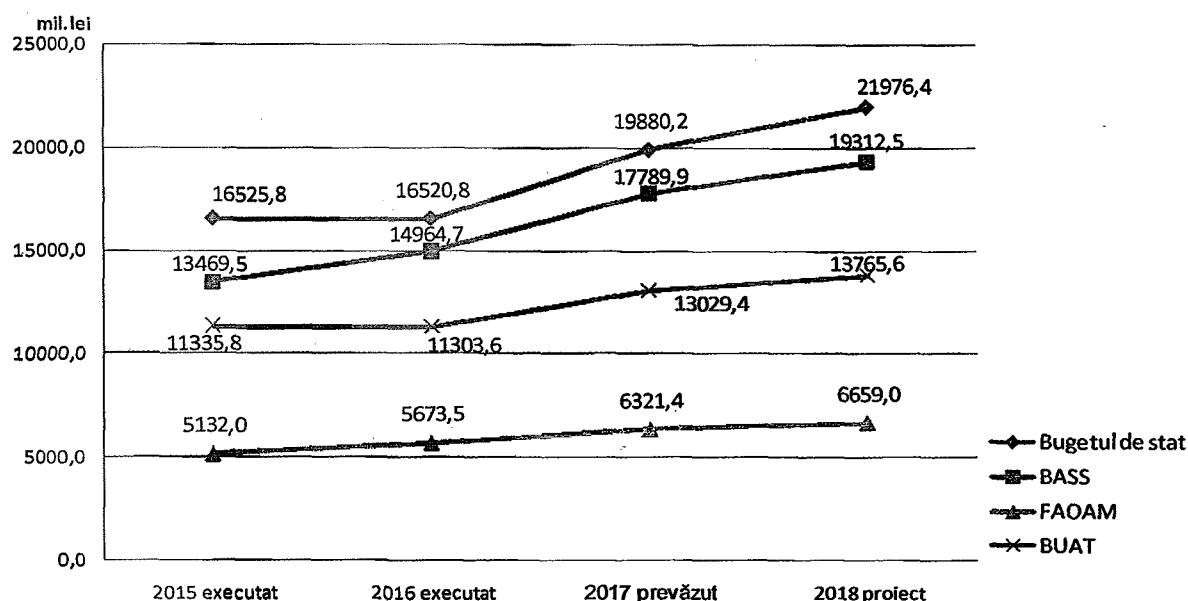
Evoluția cheltuielilor bugetului public național pe componente bugetare în anii 2015-2017, se prezintă în tabelul care urmează:

	<i>mil. lei</i>							
	2015 executat (conditii comparabile)	2016 executat	2017 prevazut	2018 proiect	Proiect 2018 catre:			
					2016 executat		2017 prevazut	
				+-	%	+-	%	
Bugetul public național, total	46463,1	48462,6	57020,9	61713,5	13250,9	127,3	4692,6	108,2
<i>inclusiv:</i>								
Bugetul de stat, total	30380,4	32313,2	37796,9	41332,4	9019,2	127,9	3535,5	109,4
<i>dintre care transferuri catre alte bugete</i>	<i>13854,6</i>	<i>15792,4</i>	<i>17916,7</i>	<i>19356,0</i>	<i>3563,6</i>	<i>122,6</i>	<i>1439,3</i>	<i>108,0</i>
Bugetul asigurarilor sociale de stat	13469,5	14964,7	17789,9	19312,5	4347,8	129,1	1522,6	108,6
Fondurile de asigurare obligatorie de asistenta medicala	5152,5	5673,5	6321,4	6659,0	985,5	117,4	337,6	105,3
<i>dintre care transferuri catre alte bugete</i>	<i>20,5</i>							
Bugetele UAT	11368,5	11314,7	13048,4	13775,0	2460,3	121,7	726,6	105,6
<i>dintre care transferuri catre alte bugete</i>	<i>32,7</i>	<i>11,1</i>	<i>19,0</i>	<i>9,4</i>	<i>-1,7</i>	<i>84,7</i>	<i>-9,6</i>	<i>49,5</i>

În anul 2018, comparativ cu anii precedenți 2016-2017, cheltuielile publice atestă creștere de 27,3% și 8,2%, respectiv. În mod corespunzător și cheltuielile tuturor componentelor bugetare sunt în evoluție.

Comparativ cu anul 2017, cheltuielile bugetului de stat se majorează cu 9,4%, cheltuielile bugetului asigurărilor sociale de stat - cu 8,6%, cheltuielile fondurilor asigurării obligatorii de asistență medicală - cu 5,3%, iar cheltuielile bugetelor locale - cu 5,6%.

Tendențele cheltuielilor pe componente ale bugetului public național în anii 2015-2018 (cu excepția transferurilor între bugete), se prezintă în diagrama care urmează:



În aspectul repartizării resurselor financiare pe ramuri, se atestă volumul preponderent pentru ramura *protecției sociale*, care constituie 33,9% din totalul cheltuielilor publice și sunt la nivelul anului 2017, iar raportate către PIB, acestea constituie 13,1% comparativ cu 13,6 % în anul 2017. În valoare nominală, acestea atestă o creștere cu 1 595,5 mil.lei, sau cu 8,2%.

Pentru *învățămînt* se repartizează 16,9 % din resursele publice și 6,5% din PIB, cu o mică diminuare în valori relative față de anul 2017, iar în valoare nominală, acestea se majorează cu 739,4 mil.lei sau cu 7,6%.

Alocațiile prevăzute pentru *sănătate* constituie 12,9% din cheltuielile totale sau 5,0% din PIB și sunt practic la nivelul anului 2017 în valori relative, iar în valori nominale acestea atestă o creștere față de anul 2017 cu 603,1 mil.lei, sau cu 8,2%.

Cheltuielile aferente *serviciilor în domeniul economiei* vor consuma 12,8% din cheltuielile publice, cu 1,0 p.p. mai mult comparativ cu anul 2017, care reprezintă circa 4,9% raportate la PIB, de asemenea cu o creștere de 0,2 p.p.

Atît în aspectul domeniilor, cît și în aspectul categoriilor economice, cheltuielile bugetului public național reflectă tendințele programelor de cheltuieli și măsurile de reformă caracteristice sectoarelor.

Structura cheltuielilor bugetului public național, pe grupe funcționale, se prezintă în tabelul care urmează:

Denumirea	2017 prevăzut			2018 estimat			Devieri (+;-) 2018/2017		
	mil. lei	% în PIB	% în total	mil. lei	% în PIB	% în total	mil. lei	% în PIB	% în total
Cheltuieli, total	57020,9	40,0	100,0	61713,5	38,5	100,0	4692,6	-1,41	
Servicii de stat cu destinație generală	6202,8	4,3	10,9	6344,9	4,0	10,3	142,1	-0,38	-0,60
Aparare națională	576,3	0,4	1,0	628,9	0,4	1,0	52,6	-0,01	0,01
Ordine publică și securitate națională	4215,5	3,0	7,4	4454,1	2,8	7,2	238,6	-0,17	-0,18
Servicii în domeniul economiei	6713,9	4,7	11,8	7900,7	4,9	12,8	1186,8	0,23	1,03
Protecția mediului	200,1	0,1	0,4	176,6	0,1	0,3	-23,5	-0,03	-0,06
Gospodăria de locuințe și gospodăria serviciilor comunale	1421,5	1,0	2,5	1520,1	0,9	2,5	98,6	-0,05	-0,03
Ocrotirea sănătății	7357,4	5,2	12,9	7960,5	5,0	12,9	603,1	-0,18	
Cultura, sport, tineret, culte și odihnă	1301,9	0,9	2,3	1361,3	0,9	2,2	59,4	-0,06	-0,08
Invatamînt	9680,0	6,8	17,0	10419,4	6,5	16,9	739,4	-0,28	-0,09
Protecție socială	19351,5	13,6	33,9	20947,0	13,1	33,9	1595,5	-0,48	

În aspectul categoriilor economice a cheltuielilor bugetului public național pe anul 2018, merită menționate următoarele, în ce privește cheltuielile de personal.

Cheltuielile de personal pentru anul 2018 sînt estimate în sumă de 13768.6 mil. lei sau 8,6% în PIB, cu creștere de 1308.0 mil. lei, comparativ cu anul 2017. Majorarea volumului cheltuielilor de personal este influențată, în fond, de implementarea măsurilor privind majorarea salariilor angajaților din sectorul bugetar, restructurarea și crearea unor noi instituții sau majorarea numărului de unități conform prevederilor actelor normative în vigoare.

În limita fondului de 13768,6 mil. lei sunt prevăzute mijloace pentru măsurile de majorări salariale tranzitorii din anul 2017, precum și pentru asigurarea majorărilor salariale prevăzute pentru anul 2018 de Legea cu privire la sistemul de

salarizare în sectorul bugetar nr.355-XVI din 23 decembrie 2005, Legea privind salarizarea funcționarilor publici nr.48 din 22 martie 2012 și Legea privind salarizarea judecătorilor și procurorilor nr.328 din 23 decembrie 2013.

Impactul măsurilor de majorare a salariilor tranzitorii din anul 2017 asupra bugetului anului 2018, se estimează în sumă anuală de 519,9 mil. lei, inclusiv: pentru instituțiile finanțate de la bugetul de stat – 85,7 mil. lei și pentru instituțiile finanțate de la bugetele unităților administrativ-teritoriale – 434,2 mil. lei.

Costul măsurilor de majorare a salariilor în anul 2018, prevăzute de legislația în vigoare, constituie 580,4 mil. lei, inclusiv: pentru instituțiile finanțate de la bugetul de stat – 376,2 mil. lei și pentru instituțiile finanțate de la bugetele unităților administrativ-teritoriale – 204,2 mil. lei și anume:

- majorarea, de la 01 ianuarie 2018, a salariului angajaților salarizați în baza Rețelei tarifare unice din alte domenii (inclusiv militari) cu 10% (Legea nr.355-XVI din 23.12.2005, Notă la tabelul din compartimentul I, anexa nr.1), costul estimativ constituie 304,8 mil. lei, inclusiv: pentru instituțiile finanțate de la bugetul de stat – 263,3 mil. lei și pentru instituțiile finanțate de la bugetele unităților administrativ-teritoriale – 41,5 mil. lei;
- trecerea funcționarilor publici pe următoarele trepte de salarizare (Legea nr.48 din 22.03.2012, art.6 alin.9) și 10¹)), costul estimat fiind de 42,4 mil. lei, inclusiv: pentru instituțiile finanțate de la bugetul de stat – 29,3 mil. lei și pentru instituțiile finanțate de la bugetele unităților administrativ-teritoriale – 13,1 mil. lei;
- ajustarea costului sporului pentru eficiență în prevenirea și combaterea corupției în dependență de salariul mediu pe economia națională realizat în anul precedent (Legea nr.355-XVI din 23.12.2005 art.21,alin. 1), cu costul estimat de 13,0 mil. lei;
- recalcularea salariilor de la 1 aprilie 2018, a judecătorilor și procurorilor pe măsura creșterii salariului mediu pe economie realizat în anul precedent (Legea nr.328 din 23.12.2013,), costul estimativ fiind de 58,3 mil. lei;
- de la 01 septembrie majorarea salariilor cadrelor didactice conform prevederilor anexei nr.11 la Legea nr.355- XVI din 23.12.2005, pe măsura creșterii procentuale a salariului mediu prognozat pe economia națională pentru anul gestionar față de salariul mediu al cadrelor didactice din învățământ real atins în trimestrul IV al anului precedent, cu cost estimativ de 104,4, inclusiv: pentru instituțiile finanțate de la bugetul de stat – 12,2 mil. lei și pentru instituțiile finanțate de la bugetele unităților administrativ-teritoriale – 92,1 mil. lei;
- reducerea la 75 % a normei didactice pentru un salariu de funcție, în primii trei ani de activitate pedagogică, a caderlor didactice – tineri specialiști în

conformitate cu art.134 alin.(7) din Codul educației ca urmare a actualizării numărului de beneficiari, cost estimativ circa 15,2 mil. lei

- reducerea normei didactice în învățământul primar, gimnazial și liceal de la 20 ore pe săptămână la 18 ore (art.55, alin.2) din Codul Educației, cost 42,3 mil. lei.

Măsurile enunțate se vor realiza în limita alocațiilor prevăzute în Legea bugetului de stat pe anul 2018.

Estimările cheltuielilor de personal includ măsuri de optimizare și ajustări structurale prevăzute în anul 2018, precum și cele implementate pe parcursul anului 2017, care vor avea continuitate în anul 2018.

Pentru anul 2018, numărul de unități luat în calcul la estimarea cheltuielilor de personal constituie 199252,5 unități. Numărul de unități de personal la bugetul de stat va constitui 69934,5 unități, la bugetele unităților administrativ-teritoriale – 127675,0 unități, la bugetul asigurărilor sociale obligatorii de stat – 1348,0 unități, iar la fondul de asigurări obligatorii în medicină (aparatură administrativă) – 295,0 unități.”

Evoluția cheltuielilor bugetului public național în anii 2017-2018 în aspect economic se prezintă în tabelul care urmează:

	2017 precizat			2018 estimat			Devieri 2018 / 2017			%
	mil. lei	% in PIB	% in total	mil. lei	% in PIB	% in total	mil. lei	% in PIB	% in total	
Cheltuieli si active nefinanciare, total	57.020,9	38,3	100,0	61.713,5	38,5	100,0	4.692,6	0,2		108,2
<i>Cheltuieli recurente</i>	<i>54.857,3</i>	<i>36,9</i>	<i>96,2</i>	<i>58.247,5</i>	<i>36,4</i>	<i>94,4</i>	<i>3.390,2</i>	<i>-0,5</i>	<i>-1,8</i>	<i>106,2</i>
Cheltuieli	50.119,4	33,7	87,9	52.939,4	33,1	85,8	2.820,0	-0,6	-2,1	105,6
Cheltuieli de personal	12.655,6	8,5	22,2	13.768,6	8,6	22,3	1.113,0	0,1	0,1	108,8
Bunuri si servicii	10.947,7	7,4	19,2	11.815,5	7,4	19,1	867,8	0,0	-0,1	107,9
Dobinzi	2.056,6	1,4	3,6	1.887,2	1,2	3,1	-169,4	-0,2	-0,5	91,8
<i>datoria externa</i>	<i>462,9</i>	<i>0,3</i>	<i>0,8</i>	<i>454,8</i>	<i>0,3</i>	<i>0,7</i>	<i>-8,1</i>	<i>0,0</i>	<i>-0,1</i>	<i>98,3</i>
<i>datoria interna</i>	<i>1.593,7</i>	<i>1,1</i>	<i>2,8</i>	<i>1.432,4</i>	<i>0,9</i>	<i>2,3</i>	<i>-161,3</i>	<i>-0,2</i>	<i>-0,5</i>	<i>89,9</i>
Subsidii	3.593,2	2,4	6,3	3.238,6	2,0	5,2	-354,6	-0,4	-1,1	90,1
Granturi acordate	40,5	0,0	0,1	91,8	0,1	0,1	51,3	0,0	0,1	226,7
Prestatii sociale	18.162,2	12,2	31,9	19.827,6	12,4	32,1	1.665,4	0,2	0,3	109,2
Alte cheltuieli	2.663,6	1,8	4,7	2.310,1	1,4	3,7	-353,5	-0,3	-0,9	86,7
Active nefinanciare	6.901,5	4,6	12,1	8.774,1	5,5	14,2	1.872,6	0,8	2,1	127,1
Mijloace fixe	4.874,7	3,3	8,5	6.415,5	4,0	10,4	1.540,8	0,7	1,8	131,6
<i>dintre care investitii capitale</i>	<i>2.163,6</i>	<i>1,5</i>	<i>3,8</i>	<i>3.466,0</i>	<i>2,2</i>	<i>5,6</i>	<i>1.302,4</i>	<i>0,7</i>	<i>1,8</i>	<i>160,2</i>
Rezerve materiale ale statului	25,2	0,0	0,0	22,4	0,0	0,0	-2,8	0,0	0,0	88,9
Stocuri de materiale circulante	2.147,3	1,4	3,8	2.406,0	1,5	3,9	258,7	0,1	0,1	112,0
Alte active nefinanciare	-145,7	-0,1	-0,3	-69,8	0,0	-0,1	75,9	0,1	0,1	47,9
<i>Informativ:</i>										
<i>Cheltuieli curente</i>	<i>50.539,8</i>	<i>34,0</i>	<i>88,6</i>	<i>53.742,8</i>	<i>33,6</i>	<i>87,1</i>	<i>3.203,0</i>	<i>-0,4</i>	<i>-1,5</i>	<i>106,3</i>
<i>Cheltuieli capitale</i>	<i>6.481,1</i>	<i>4,4</i>	<i>11,4</i>	<i>7.970,7</i>	<i>5,0</i>	<i>12,9</i>	<i>1.489,6</i>	<i>0,6</i>	<i>1,5</i>	<i>123,0</i>

Cheltuielile curente pentru anul 2018 sînt estimate în sumă de 53 742,8 mil. lei și reprezintă 87,1% din cheltuielile totale, cu o diminuare de 1,5 p.p., însă în valoare nominală, cu o majorare de 3 203,0 mil. lei față de anul 2017. Raportate la PIB, cheltuielile curente reprezintă 33,6%.

Cheltuielile capitale sunt estimate în volum de 7 970,7 mil. lei, sau 12,9% din cheltuielile totale și 5,0 % raportate la PIB. Comparativ cu anul 2017, acestea atestă o ușoară creștere, atît ca pondere în cheltuielile totale cu 1,5 p.p., cît și raportate la PIB - cu 0,6 p.p.

Evoluția bugetului public național conform clasificăției economice și funcționale se prezintă, respectiv, în Tabelul nr.2 și Tabelul nr.3 la Nota informativă.

Soldul (deficitul) bugetului public național pe anul 2018 se estimează în sumă de 4 713,9 mil. lei sau 2,9% din PIB. Volumul total al deficitului îi revine totalmente bugetului de stat, celelalte bugete componente ale bugetului public național fiind în echilibru.

Începînd cu anul 2018 se prevede implementarea regulii bugetar-fiscale stipulate în Legea finanțelor publice și responsabilității bugetar-fiscale nr.181 din 25 iulie 2014. Aceasta regula bugetar-fiscală impune ca deficitul bugetului public național, excluzînd granturile, să nu depășească 2,5% din PIB. Totodată, în condițiile existenței surselor reale de finanțare a proiectelor de investiții capitale finanțate din surse externe, se permite depășirea nivelului-limită al deficitului bugetului public național.

Astfel, **deficitul bugetului public național, excluzînd granturile**, va constitui 7 543,9 mil. lei, sau 4,7% din PIB. Utilizarea clauzei de derogare pentru cheltuielile capitale finanțate din surse externe, constituie 3 540 mil. lei sau 2,2% în PIB, suma ce constituie investițiile capitale, finanțate din surse externe (proiectele finanțate din surse externe). În aceste condiții, soldul bugetar, **excluzînd granturile**, reflectă încadrarea soldului bugetar în regula bugetar-fiscală.

Finanțarea deficitului bugetului public național în anul 2018 se va efectua din surse interne și externe, în special prin valorificarea împrumuturilor pentru finanțarea proiectelor din surse externe și pentru susținerea bugetului, acțiuni în formă de participare în capital (venituri din privatizare), creanțe interne ale bugetului, precum și din mijloacele bănești din solduri la conturile bugetelor componente ale bugetului public național.

Evoluția surselor de finanțare ale bugetului public național pe anii 2017-2018 se prezintă în următorul tabel.

	<i>mil. lei</i>	
	aprobat (precizat) 2017	proiect 2018
Total surse de finanțare BPN	4 164,2	4 713,9
Active financiare, total	-332,6	-51,3
dintre care		
<i>Acțiuni și alte forme de participare în capital*</i>	70,0	263,0
<i>Alte creanțe interne ale bugetului</i>	700,0	700,0
<i>Împrumuturi recreditate interne instituțiilor financiare și nefinanciare</i>	-1 116,5	-1 015,2
<i>Creanțe externe</i>	13,9	0,9
Datoriile, total	6 412,7	5 487,6
dintre care		
<i>Valori mobiliare de stat cu excepția acțiunilor</i>	2 550,0	-210,0
<i>Garanții interne de stat</i>		-50,0
<i>Împrumuturi interne de la instituții financiare și nefinanciare</i>	170,2	150,0
<i>Împrumuturi externe</i>	3 692,5	5 597,6
primirea împrumuturilor	5 324,3	7 974,9
rambursarea împrumuturilor	-1 631,8	-2 377,3
Modificarea soldului de mijloace bănești	-1 915,9	-722,4

*) Inclusive venituri din privatizare

Pornind de la estimările veniturilor, cheltuielilor și surselor de finanțare a deficitului, cadrul financiar global al bugetului public național pe anii 2017-2018 se prezintă în următorul tabel.

	aprobat (precizat) 2017	proiect 2018	<i>mil. lei</i>	
			devieri 2017 aprobat (precizat) față de 2018 proiect	
			(+,-)	%
Veniturile BPN	52856,7	56999,6	4142,9	7,8%
<i>ponderea în PIB, %</i>	35,5%	35,6%	0,1%	
Cheltuielile BPN	57020,9	61713,5	4692,6	8,2%
<i>ponderea în PIB, %</i>	38,3%	38,5%	0,2%	
Soldul BPN	-4164,2	-4713,9	-549,7	13,2%
<i>ponderea în PIB, %</i>	-2,8%	-2,9%	-0,1%	
PIB, informativ	148700	160100		

Bugetul asigurărilor sociale de stat pe anul 2018

Veniturile bugetului asigurărilor sociale de stat (inclusiv transferurile de la bugetul de stat) pe anul 2018 se prognozează în volum de 19 312,5 mil.lei cu o creștere de 9,3 la sută față de veniturile aprobate (precizate) pe anul 2017.

Veniturile proprii în anul 2018 vor constitui 12554,0 mil.lei, cu o majorare față de veniturile aprobate (precizate) pe anul 2017 cu 913,9 mil.lei sau cu 7,9 la sută.

Ca pondere în PIB, veniturile bugetului asigurărilor sociale de stat pe anul 2018 vor constitui 12,1%.

Transferurile de la bugetul de stat la bugetul asigurărilor sociale de stat pe anul 2018 vor constitui suma de 6 758,5 mil.lei sau o creștere de 12,2% față de suma aprobată (precizată) pe anul 2017.

Pentru acoperirea insuficienței de venituri proprii a bugetului asigurărilor sociale de stat pentru anul 2018 sunt prevăzute 1 329,4 mil.lei cu 430,8 mil.lei mai mult față de 2017 aprobat (precizat).

Cheltuielile bugetului asigurărilor sociale de stat pe ultimii ani sunt în creștere continuă și această tendință este păstrată și pe anul 2018. Astfel, cheltuielile bugetului asigurărilor sociale de stat pe anul 2017 vor constitui 19 312,5 mil.lei, care în comparație cu cele aprobate (precizate) pentru anul 2017 sunt în creștere cu 8,6%.

Bugetul asigurărilor sociale de stat pe anul 2018 se preconizează a fi un buget echilibrat.

Fondurile asigurării obligatorii de asistență medicală pe anul 2018

Veniturile fondurilor asigurării obligatorii de asistență medicală se prognozează pentru anul 2018 în sumă de 6659,0 mil.lei, cu o majorare față de aprobat (precizat) 2017, cu 6,9 la sută. Veniturile din primele de asigurare obligatorie de asistență medicală pe anul 2018 vor constitui circa 58,9 la sută în totalul veniturilor fondurilor asigurării obligatorii de asistență medicală și vor atinge 3923,7 mil.lei, mai mult cu 299,7 mil.lei decât cele aprobate (precizate) pe anul 2017.

Pentru anul 2018, *cuantumul primelor de asigurare obligatorie de asistență medicală* a fost stabilit în volum de 9% (4,5% - achitate de angajat și 4,5% - achitate de angajator). Prima de asigurare obligatorie de asistență medicală în formă de sumă fixă pentru anul 2018 va constitui 4056,0 lei.

Cheltuielile fondurilor asigurării obligatorii de asistență medicală pe anul 2018, se propun în sumă de 6659,0 mil.lei, sau cu o majorare de 337,6 mil.lei față

de suma aprobată (precizată) în anul 2017. Ritmul de creștere a cheltuielilor în anul 2018 va constitui 5,3 la sută față de cele aprobate (precizate) în anul 2017.

Bugetul fondurile asigurărilor obligatorii de asistență medicală pentru anul 2018 se prognozează a fi un buget echilibrat.

Bugetele locale pe anul 2018

Veniturile bugetelor locale pentru anul 2018 sânt estimate în sumă de 13 775,0 mil. lei, dintre care veniturile proprii sânt prognozate în sumă de 3 905,5 mil. lei și dețin 6,9 la sută din veniturile bugetului public național. Transferurile de la bugetul de stat către bugetele locale se prevăd în sumă de 9869,5 mil. lei. Comparativ cu anul 2017, veniturile proprii ale bugetelor locale se vor majora cu 72,2 mil. lei sau cu 1,9 la sută, iar transferurile primite de la bugetul de stat - cu 569,3 mil. lei sau cu 6,1 la sută.

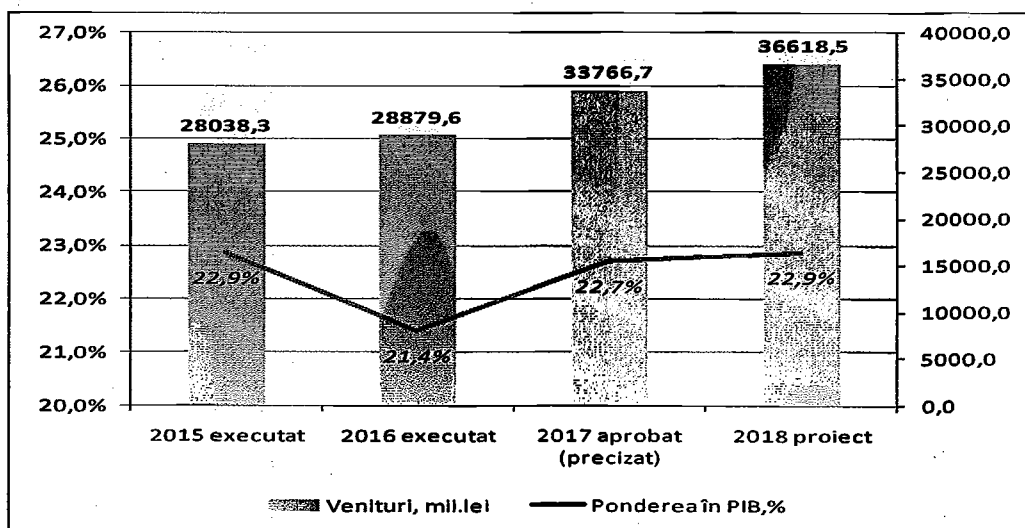
Cheltuielile bugetelor locale pentru anul 2018 sânt estimate în sumă de 13 775,0 mil. lei, fiind în creștere cu 726,6 mil. lei sau cu 5,6 la sută față de estimat pe anul 2017. Bugetele locale pentru anul 2018 se preconizează a fi echilibrate.

V. Proiectul bugetului de stat pe anul 2018

5.1. Veniturile bugetului de stat

În anul 2018, la bugetul de stat se preconizează acumularea veniturilor în sumă totală de 36 618,5 mil. lei, cu o creștere față de sumele aprobate (precizate) pe anul 2017 - de 2 851,8 mil. lei sau 8,4 la sută. Ponderea veniturilor bugetului de stat în raport cu PIB se estimează la nivel de 22,9 % în creștere cu 0,2 p. p. comparativ cu 2017 aprobat (precizat).

Evoluția veniturilor bugetului de stat pe anii 2015-2018, în sume nominale și ca pondere în PIB, se prezintă în următoarea diagramă:



Evoluția principalelor tipuri de venituri ale bugetului de stat (inclusiv ale proiectelor finanțate din surse externe) pe anii 2017–2018 se prezintă în următorul tabel:

	2017 aprobat (precizat)	2018 proiect	mil. lei devieri	
			(+,-)	%
Total venituri	33 766,7	36 618,5	2 851,8	108,4%
Impozite și taxe	30 803,9	32 074,6	1 270,7	104,1%
Granturi	1 172,1	2 830,0	1 657,9	>2 ori
Alte venituri	1 771,7	1 704,5	-67,2	96,2%
Transferuri în cadrul BPN	19,0	9,4	-9,6	49,5%

În structura veniturilor bugetului de stat prognozate pentru anul 2018, partea preponderentă - 87,5 la sută sau 32 074,6 mil. lei o dețin încasările din impozite și taxe, cu o creștere față de suma aprobată (precizată) pe anul 2017 de 4,1 la sută sau cu 1 270,7 mil. lei. Ca pondere în PIB, aceste venituri vor atinge nivelul de 20,0%, cu 0,7 p. p. mai puțin față de cele aprobate (precizate) pe anul 2017.

Intrările de granturi pentru susținerea bugetului și pentru proiectele finanțate din surse externe, conform acordurilor semnate cu donatorii externi, se prognozează în sumă de 2830,0 mil. lei, fiind în creștere față de aprobat (precizat) 2017 cu 1657,9 mil. lei sau de 2,4 ori mai mult. Din suma totală a granturilor, granturi pentru suport bugetar vor fi debursate în suma de 2189,2 mil. lei (echivalent - 105,2 mil. euro) sau 77,4 la sută din suma totală de granturi și pentru proiecte finanțate din surse externe - 640,8 mil. lei (echivalent - 39,4 mil. dol. SUA) sau 22,6 la sută din suma totală. Ca pondere în suma totală a veniturilor bugetului de stat acestea vor constitui 7,7 la sută și în raport cu PIB - 1,8 la sută.

Alte venituri vor constitui 7,4% din totalul veniturilor bugetului de stat pe anul 2018, cifrându-se în valori nominale la 1 704,5 mil. lei. Circa 717,3 mil. lei (42,1 la sută) din aceste venituri reprezintă mijloacele încasate de către autoritățile/instituțiile bugetare în urma comercializării mărfurilor și prestării serviciilor, locațiunii și donațiilor pentru aceste autorități/instituții.

Structura detaliată a veniturilor bugetului de stat se prezintă în Tabelul nr.5 la Nota informativă.

În continuare se prezintă o analiză succintă pe grupuri de venituri, pe tipuri de impozite și taxe.

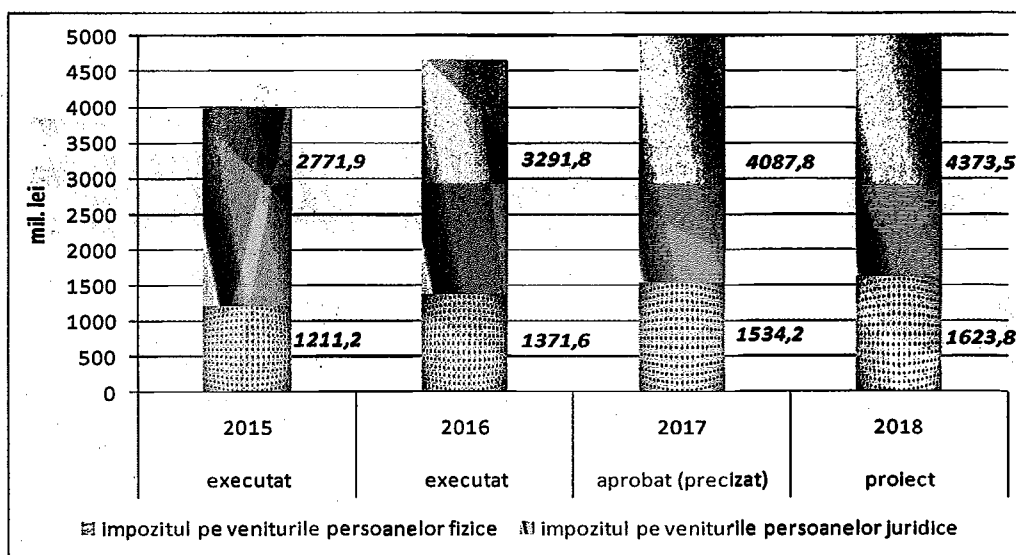
Impozite și taxe. Din suma totală a veniturilor bugetului de stat, 87,5 la sută sau 32 074,6 mil. lei revin impozitelor și taxelor, dintre care impozitele pe venit (18,7% din această grupă de venituri), impozitele pe proprietate (0,2%), impozite și

taxe pe mărfuri și servicii (76,1%) și taxe asupra comerțului exterior și operațiunilor externe (5,0%).

Încasările din *impozitul pe venituri persoanelor fizice* pentru anul 2018 se prognozează în sumă de 1 623,8 mil. lei fiind mai mari decât cele aprobate (precizate) pe anul 2017 cu 89,6 mil. lei, urmare a faptului că ritmul de creștere a fondului de remunerare a muncii este mai mare față de nivelul indexării scutirii personale și grilelor de impozitare. Ponderea acestui impozit în suma totală a impozitelor și taxelor constituie 5,1 la sută.

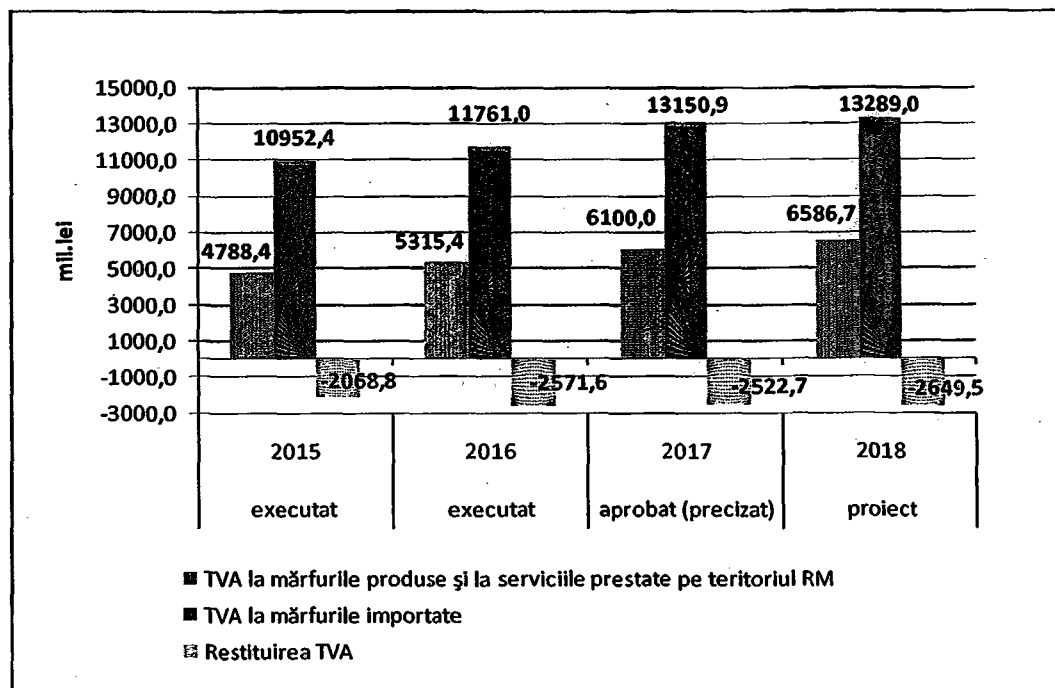
De la *impozitul pe venitul persoanelor juridice* se prevăd încasări în bugetul de stat în sumă de 4 373,5 mil. lei, cu o creștere în comparație cu suma aprobată (precizată) 2017 de 285,7 mil. lei sau 7,0%, iar în suma totală a impozitelor și taxelor acest impozit va constitui 13,6 la sută.

Dinamica încasărilor impozitelor pe venit pe anii 2015-2018 se prezintă în graficul ce urmează:



Taxa pe valoarea adăugată va rămâne și în continuare cea mai importantă sursă de venituri a bugetului de stat. Veniturile din această taxă se prognozează în sumă de 17 226,2 mil. lei sau cu o creștere de 3,0 la sută față de sumele aprobate (precizate) 2017. Ca pondere în totalul impozitelor și taxelor, TVA va constitui 53,7 la sută, iar în totalul veniturilor bugetului de stat - 47,0 la sută.

Dinamica încasărilor TVA pe anii 2015-2018 se prezintă în graficul ce urmează:



Încasările taxei pe valoarea adăugată pentru anul 2018, au fost estimate având ca bază prognoza consumului intern, volumului comerțului exterior, cursului de schimb al monedei naționale, și îmbunătățirea administrării fiscale și vamale.

Încasările din *taxa pe valoarea adăugată la mărfurile produse și serviciile prestate pe teritoriul republicii* pentru anul 2018 se estimează în sumă de 6 586,7 mil. lei și vor crește în comparație cu anul 2017 cu 486,7 mil. lei sau cu 8,0 la sută din contul creșterii consumului gospodăriilor casnice, comparativ cu anul 2017. Cota efectivă TVA la mărfurile produse și serviciile prestate pe teritoriul republicii în consumul intern se estimează la nivel de 3,73 la sută.

Încasările *TVA de la mărfurile importate* se estimează în volum de 13 289,0 mil. lei. Comparativ cu cele aprobate (precizate) în anul 2017, încasările date vor fi în creștere cu 138,1 mil. lei sau cu 1,1 la sută reieșind din estimările volumului importurilor și structura acestora, aprecierea monedei naționale fata de dolarul SUA. Cota efectivă TVA la mărfurile importate în volumul importurilor se estimează la nivel de 14,74 la sută.

Restituirea taxei pe valoarea adăugată la mărfurile și serviciile impuse la cota zero și la cote reduse, se estimează în sumă de 2 649,5 mil. lei și constituie 13,3 la sută din suma TVA prognozată pentru încasare la buget. Față de anul 2017 restituirile TVA vor crește cu circa 5,0 la sută, iar ca pondere în PIB aceste operațiuni vor constituie circa 1,65 la sută.

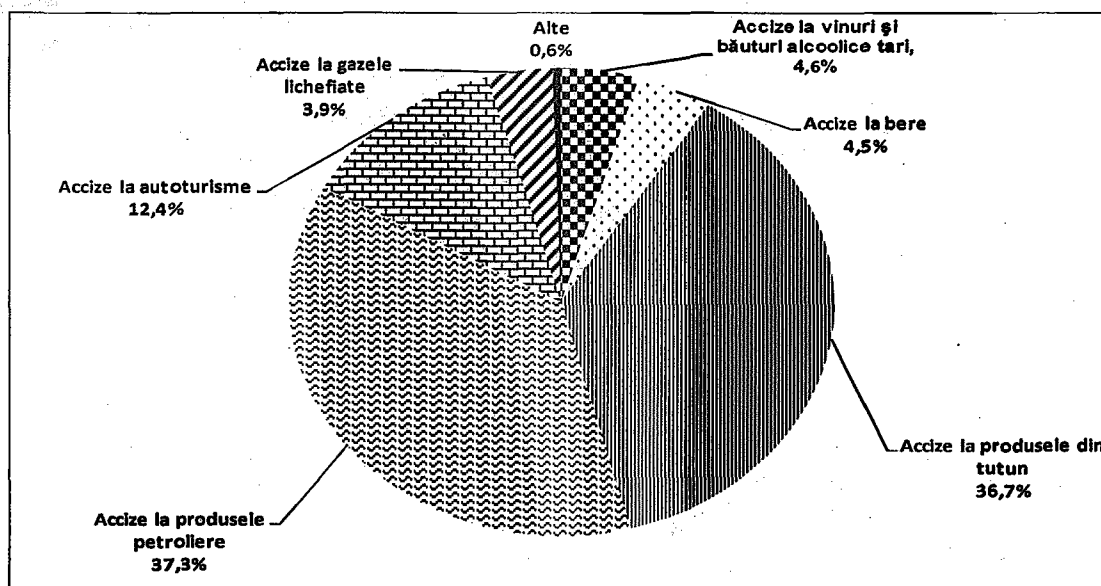
Încasările *accizelor* (nete) în bugetul de stat se prognozează în sumă de 5 900,5 mil.lei și vor crește față de suma aprobat (precizat) în 2017 cu 258,8 mil.lei sau cu 4,6 la sută. Ponderea accizelor în totalul impozitelor și taxelor va constitui 18,4 la sută, iar în totalul veniturilor bugetului de stat - 16,1 la sută.

Din suma încasărilor din accize pentru anul 2018 – 5 539,1 mil.lei sau 90,7 la sută se preconizează la mărfurile importate și 568,0 mil.lei sau 9,3 la sută - la mărfurile produse pe teritoriul republicii.

În structura accizelor - circa 37,3 la sută le revine produselor petroliere, 36,7 la sută - produselor din tutun, 12,4 la sută - autoturismelor importate, 4,6 la sută - vinurilor și băuturilor alcoolice tari, 4,5 la sută - berii, 3,9 la sută - gazelor lichefiate și 0,6 la sută - altor produse accizate. Pentru anul 2018, conform politicii fiscale, nu vor fi preconizate încasări din accize la bijuterii.

Totodată, pentru mărfurile supuse accizelor, se prevăd restituiri din buget în sumă de 206,6 mil.lei la produsele petroliere și pentru producția alcoolică (rachiu, lichioruri, divanuri, băuturi spirtoase, ș.a.). Ca pondere în PIB aceste operațiuni constituie 0,13%, iar în suma încasărilor la accize – 3,4 la sută.

Prognoza încasării accizelor pe tipuri de mărfuri accizate pe anul 2018 se prezintă în următoarea diagramă:



Încasările *taxelor rutiere* se prognozează pentru anul 2018 în volum de 910,1 mil.lei și au fost estimate reieșind din numărul unităților de transport la care vor fi calculate taxe, precum și mărimea taxelor stabilite în titlul IX al Codului fiscal.

Din suma totală a taxelor rutiere, taxa pentru folosirea drumurilor de către autovehiculele înmatriculate în Republica Moldova a fost prognozată în sumă de 771,8 mil.lei, vinieta – 98,0 mil.lei, taxa de eliberare a autorizațiilor pentru

transporturi rutiere internaționale - în sumă de 15,0 mil.lei, alte taxe rutiere – 25,3 mil.lei.

Încasările taxei de licență pentru anumite genuri de activitate vor însuma în anul de prognoză 65,0 mil.lei, reieșind din prevederile Legii nr.160/2011 privind reglementarea prin avizare a activității de întreprinzător.

Conform Legii nr.1540-XIII din 25.02.1998 privind plata pentru poluarea mediului, pentru anul 2018 se prognozează încasări de la plăți pentru poluarea mediului în sumă de 289,7 mil.lei, cu 8,7 mil.lei sau 3,1 la sută mai mult decât sumele aprobate (precizate) pe anul 2017. Din suma totală a plăților date, 262,7 mil.lei sau 90,7 la sută vor fi încasările de la taxa pentru mărfurile care în procesul utilizării cauzează poluarea mediului.

Încasările impozitelor din comerțul exterior și operațiunile externe se prognozează în sumă de 1 597,9 mil.lei, cu 119,2 mil.lei sau 8,1 la sută mai mult decât cea aprobată (precizată) în anul 2017. În suma totală a veniturilor bugetului de stat încasările respective vor constitui 4,4 la sută, iar în suma impozitelor și taxelor – 5,0 %, și în PIB - 1,0%.

Pentru anul 2018 încasările de la aplicarea tarifului vamal se prognozează în sumă de 1070,1 mil.lei, ce constituie 67,0 la sută din suma totală a impozitelor din comerțul exterior și operațiunile externe. Aceste încasări au fost estimate reieșind din aplicarea Acordului privind Zona Liber Schimb Aprofundat și Cuprinzător dintre Republica Moldova și Uniunea Europeană, Acordul de Comerț Liber între Republica Moldova și Republica Turcia și Acordurile de Comerț liber cu țările CSI. Încasările taxei pentru efectuarea procedurilor vamale vor constitui 459,3 mil.lei, fiind în creștere în comparație cu sumele aprobate (precizate) pe anul 2017 cu 33,7 mil.lei.

Ținând cont de prevederile legislației vizând regimul de vize pentru cetățenii străini și acordarea serviciilor de către instituțiile serviciului diplomatic precum și fluctuația cursului de schimb, încasările din taxele consulare se prognozează în sumă de 68,5 mil.lei. Comparativ cu 2017 aceste încasări vor crește cu 8,5 mil. lei.

Granturile. În aceasta categorie de venituri se reflectă granturile din partea guvernelor altor state și de la organizațiile internaționale.

Conform acordurilor încheiate cu donatorii externi, intrările din granturi la bugetul de stat se prevăd în sumă de 2 830,0 mil.lei, ceea ce în raport cu veniturile totale constituie 7,7%. Această sumă include granturi pentru susținerea bugetului în sumă de 2 189,2 mil.lei (echivalentul a 105,2 mil. euro), granturi pentru finanțarea proiectelor din surse externe – 640,8 mil.lei (echivalentul a 39,4 mil. dolari SUA).

Evoluția intrărilor de granturi externe în anii 2017-2018 se prezintă în următorul tabel:

mil.lei

	2017 aprobat (precizat)			2018 proiect			devieri (+,-)		
	total	sustinerea BS	proiecte finantate din surse externe	total	sustinerea BS	proiecte finantate din surse externe	total	sustinerea BS	proiecte finantate din surse externe
Granturi	1 172,1	462,0	710,1	2 830,0	2 189,2	640,8	1 657,9	1 727,2	-69,3
Granturi de la guvernele altor state	163,6		163,6	56,4		56,4	-107,2		-107,2
Granturi de la organizațiile internaționale	1 008,5	462,0	546,5	2 773,6	2 189,2	584,4	1 765,1	1 727,2	37,9

Conform destinației, în anul 2018, *granturile pentru realizarea proiectelor finanțate din surse externe* reprezintă 22,6% din suma totală planificată a granturilor, iar pentru *susținerea bugetului* - 77,4% din suma totală prognozată a granturilor externe. În funcție de donator, granturile de la guvernele altor state reprezintă doar 2,0 la sută, restul - 98,0 la sută fiind oferite de organizațiile internaționale.

Pentru anul 2018, principalul donator va fi *Comisia Europeană*, din contul căreia vor fi valorificate mijloace financiare în sumă totală de 2 460,0 mil. lei (echivalentul a 118,2 mil. euro) ceea ce reprezintă o pondere de 86,9% din totalul intrărilor de granturi externe. Totodată, 89,0% din volumul granturilor din partea Comisiei Europene vor fi destinate pentru susținerea bugetului, iar 11,0% vor fi destinate realizării proiectelor finanțate din surse externe.

Suportul bugetar extern în formă de granturi din partea Comisiei Europene (cu excepția proiectelor finanțate din surse externe), inclus în partea de venituri, descifrat pe programe se prezintă în continuare:

	2018 proiect	
	<i>mil.euro</i>	<i>mil.lei</i>
Total granturi Comisia Europeană	105,2	2189,2
<i>inclusiv:</i>		
PNA Sectorul energetic	10,0	208,1
Educația vocațională	7,6	158,2
Preforma în domeniul finanțelor publice	7,7	159,2
ENPARD	24,3	504,6
DCFTA, liberalizarea comerțului	7,2	149,8
Suport pentru reforma poliției	8,5	176,9
Suport macrofinanciar, MFA	40,0	832,4

Alte venituri. În această categorie de venituri sânt incluse venituri ce se referă la următoarele capitole „Venituri din proprietate”, „Venituri din vânzarea

mărfurilor și serviciilor”, „Amenzi și sancțiuni”, „Donații voluntare”, „Alte venituri”.

În total, veniturile acestei grupe sânt estimate în sumă de 1 704,5,0 mil. lei. Față de sumele aprobate (precizate) pe anul 2017 încasările veniturilor respective se estimează cu o descreștere de 67,2 mil. lei sau cu 3,8 la sută. Ponderea încasărilor date în PIB este de 1,1 la sută .

Veniturile din proprietate, includ venituri din dobânzile la conturile bugetare încasate la bugetul de stat, dividendele primite de la cota parte a proprietății statului în SA, defalcările din profitul net al întreprinderilor de stat, arenda resurselor naturale și a terenurilor (cu altă destinație decât cea agricolă). Pentru anul 2018 aceste venituri se estimează în sumă de 376,4 mil. lei, cu o creștere față de suma aprobată (precizată) în 2017 de 62,3 mil. lei, urmare a estimării rezultatelor scontate ale administrării și deetatizării proprietății publice de stat pe anul 2017 și estimărilor dobânzilor la soldurile mijloacelor bănești la conturile bugetului de stat.

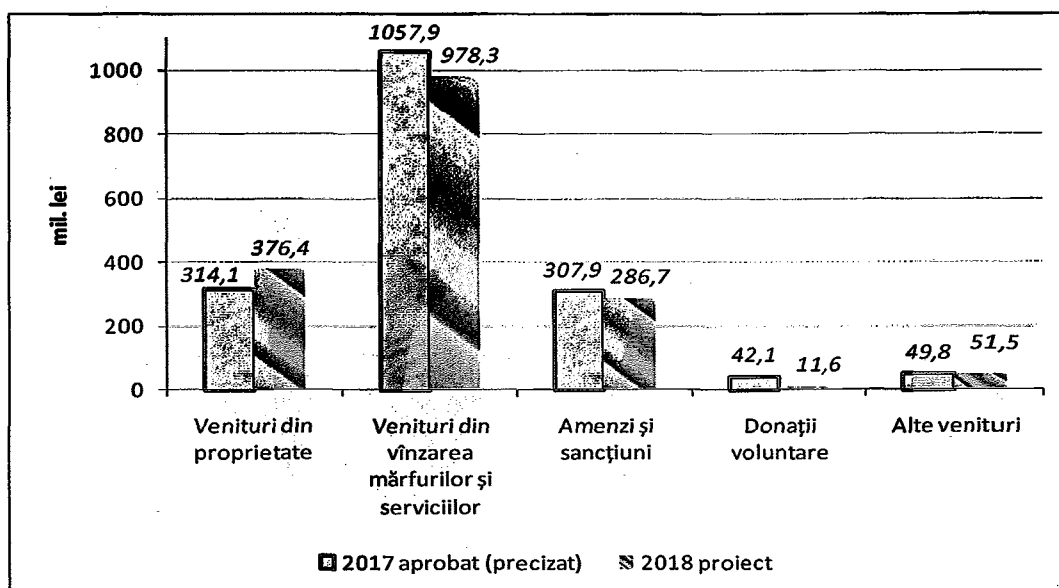
Veniturile din vânzarea mărfurilor și serviciilor se estimează în volum de 978,3 mil. lei cu o descreștere față de anul precedent cu 79,6 mil. lei sau 7,5 la sută ca rezultat al implementării Hotărârii Guvernului nr.594 din 26.07.2017 “Cu privire la restructurarea administrației publice centrale de specialitate”. Circa 72,1 la sută din aceste venituri sau 705,7 mil. lei reprezintă veniturile din prestarea serviciilor cu plată și din darea în locațiune de către instituțiile bugetare, finanțate de la bugetului de stat. Încasările taxei de stat, în anul 2018, vor constitui 172,0 mil. lei sau 17,6 la sută din totalul acestei grupe de venituri. Veniturile din plata pentru prestarea serviciilor telefoniei mobile și pentru perfectarea și eliberarea certificatului de înmatriculare a automobilului se estimează la circa 91,9 mil. lei sau 9,4 la sută, și reprezintă veniturile Fondului pentru susținere a populației. Alte venituri din această grupă se cifrează la 8,7 mil. lei.

Amenzile și sancțiunile se estimează în volum de 286,7 mil. lei, cu o descreștere față de anul precedent cu 21,2 mil. lei, având în vedere excluderea din calcule a sumelor încasate o singură dată.

Donațiile voluntare pentru instituțiile bugetare pentru anul 2018 se estimează în sumă de 11,6 mil. lei. Aceste încasări reprezintă donațiile, conform acordurilor bilaterale încheiate cu donatorii interni și externi de către instituțiile bugetare și poartă de obicei un caracter de plăți unice și direcționate pentru finanțarea anumitor măsuri prevăzute în bugetul instituțiilor.

Alte venituri în această categorie constituie circa 51,5 mil. lei, dintre care 48,5 mil. lei le revine proiectelor finanțate din surse externe.

Evoluția altor venituri ale bugetului de stat pe anii 2017-2018 se prezintă în următoarea diagramă:



Totodată, pentru anul 2018, sunt prevăzute transferuri la bugetul de stat din bugetele locale pentru proiectele finanțate din surse externe în sumă de 9,4 mil. lei.

5.2. Cheltuielile bugetului de stat

Cheltuielile bugetului de stat pe anul 2018 se estimează în sumă de 41 332,4 mil. lei, cu o creștere de 3 535,5 mil. lei sau cu 9,4 % comparativ cu cheltuielile prevăzute pentru anul 2017.

Cheltuielile componentei de bază (cheltuielile bugetului cu excepția celor aferente proiectelor finanțate din surse externe) se prevăd în sumă de 37 015,4 mil. lei, cu o creștere de 1 407,2 mil. lei, sau de 4,0% față de anul 2017.

În cadrul proiectelor finanțate din surse externe se prevăd cheltuieli în sumă de 4 317,0 mil. lei, cu o creștere de 2 128,3 mil. lei, sau de circa 2 ori, comparativ cu anul 2017.

Cheltuielile și resursele bugetului de stat pe anul 2018, comparativ cu anul 2017, se prezintă în tabelul care urmează:

mil. lei

	2016 executat	2017 aprobat (precizat)	Proiect 2018	Proiect 2018 față de 2017:	
				+, -	%
1	2		3	4	5
Cheltuieli, total	32313,2	37796,9	41332,4	3535,5	109,4
<i>inclusiv:</i>					
Componenta de bază	30723,6	35608,2	37015,4	1407,2	104,0
<i>Pondere în totalul cheltuielilor bugetului de stat, %</i>	<i>95,1</i>	<i>94,2</i>	<i>89,6</i>	<i>-4,7</i>	<i>95,1</i>
Proiecte finanțate din surse externe	1589,6	2188,7	4317,0	2128,3	197,2
<i>Pondere în totalul cheltuielilor bugetului de stat, %</i>	<i>4,9</i>	<i>5,8</i>	<i>10,4</i>	<i>4,7</i>	<i>180,4</i>
Resurse, total	32313,2	37796,9	41332,4	3535,5	109,4
<i>inclusiv:</i>					
<i>resurse generale</i>	<i>29590,0</i>	<i>34694,6</i>	<i>36189,2</i>	<i>1494,6</i>	<i>104,3</i>
<i>resurse colectate</i>	<i>2723,2</i>	<i>3102,3</i>	<i>5143,2</i>	<i>2040,9</i>	<i>165,8</i>

Alocațiile prevăzute în buget pe anul 2018 sunt determinate de necesitatea asigurării financiare a priorităților ramurilor, conform documentelor de politici naționale și sectoriale; continuării reformelor derulate în domenii: protecție socială, sistemul educațional, sănătate, ordine publică, justiție; asigurării implementării prevederilor legislației privind remunerarea muncii în sectorul bugetar; precum și asigurării financiare a proiectelor și acțiunilor prevăzute în acordurile cu partenerii de dezvoltare.

Circa 87,6 % din cheltuielile prevăzute în buget urmează să fie acoperite din contul resurselor generale ale bugetului de stat, iar 12,4 % - din contul încasărilor de la efectuarea lucrărilor și prestarea serviciilor contra plată, din granturi și împrumuturi pentru proiectele finanțate din surse externe, precum și din donații, sponsorizări și alte mijloace bănești, intrate legal în contul instituției bugetare.

Cheltuielile aferente proiectelor finanțate din surse externe constituie circa 10,4% din volumul bugetului, cu o creștere dublă față de anul 2017.

Sinteza proiectelor finanțate din surse externe, incluse în bugetul de stat pe anii 2015-2020 se prezintă în Tabelul nr.10 la Nota informativă.

Cheltuielile bugetului de stat, inclusiv a componentei de bază și din contul proiectelor finanțate din surse externe, pe grupe principale în anii 2017-2018, se prezintă în tabelul care urmează:

mil. lei

	2017 aprobat (precizat)			2018 proiect			Devieri (+;-) 2018 / 2017		
	Total	inclusiv		Total	inclusiv		Total	inclusiv	
		componenta de bază	proiecte finanțate din surse externe		componenta de bază	proiecte finanțate din surse externe		componenta de bază	proiecte finanțate din surse externe
1	2	3	4	5	6	7	8	9	10
Cheltuieli, total	37796,9	35608,2	2188,7	41332,4	37015,4	4317,0	3535,5	1407,2	2128,3
Servicii de stat cu destinație generală	6452,7	6369,0	83,7	6328,4	6162,1	166,3	-124,3	-206,9	82,6
Aparare națională	567,1	560,0	7,1	617,0	608,5	8,5	49,9	48,5	1,4
Ordine publică și securitate națională	4205,4	4177,9	27,5	4446,8	4257,6	189,2	241,4	79,7	161,7
Servicii în domeniul economiei	5733,8	4170,6	1563,2	7183,5	4005,4	3178,1	1449,7	-165,2	1614,9
Protecția mediului	154,8	141,3	13,5	157,7	144,6	13,1	2,9	3,3	-0,4
Gospodăria de locuințe și gospodăria serviciilor comunale	387,4	251,4	136,0	442,8	264,4	178,4	55,4	13,0	42,4
Ocrotirea sănătății	3517,4	3385,3	132,1	3927,4	3557,8	369,6	410,0	172,5	237,5
Cultură, sport, tineret, culte și odihnă	692,5	692,5		693,8	693,8		1,3	1,3	
Învățământ	9232,5	9038,9	193,6	9907,1	9696,5	210,6	674,6	657,6	17,0
Protecție socială	6853,3	6821,3	32,0	7627,9	7624,7	3,2	774,6	803,4	-28,8

În anul 2017 comparativ cu anul 2016, practic toate grupele beneficiază de majorare a alocațiilor, cu excepția serviciilor cu destinație generală, care atestă diminuare din cauza excluderii cheltuielilor specifice anului 2017.

Cele mai esențiale majorări de alocații se atestă la grupele: servicii în domeniul economiei – 1 449,7 mil. lei, sau 25,3%, protecție socială – 774,6 mil. lei sau 11,3%, învățământ – 674,6 mil. lei sau 7,3%, ocrotirea sănătății – 410,0 mil. lei sau 11,7%. Grupele de cheltuieli respective dețin și ponderea majoră în totalul cheltuielilor bugetului de stat: învățământului revin 24,0%, protecției sociale – 18,5%, serviciilor în domeniul economiei – 17,4%, ocrotirea sănătății – 9,5% din volumul cheltuielilor bugetului de stat.

În structura funcțională, comparativ cu anul 2017 modificări esențiale se prevăd la serviciile în domeniul economiei, ponderea cărora crește cu 2,2 p.p., și la serviciile de stat cu destinație generală, ponderea cărora descrește cu 1,8 p.p.

Cheltuielile bugetului de stat, cu excepția celor aferente proiectelor finanțate din surse externe, prevăzute pentru implementarea programelor în anul 2018 nemijlocit prin intermediul autorităților publice centrale însumează 21 976,4 mil. lei sau circa 53,2%, celelalte 19356,0 mil. lei sau 46,8% constituie cheltuielile pentru

programele prevazute spre realizare din contul bugetului de stat prin intermediul bugetelor locale, BASS, FAOAM.

Structura cheltuielilor bugetului de stat conform clasificăției funcționale se prezintă în Tabelul nr.6 la Nota informativă.

Aspectele specifice ramurilor se expun în continuare, la capitolul 5.4. „Cheltuielile în cadrul grupelor funcționale principale” al prezentei Note informative.

În aspectul clasificăției economice, cheltuielile bugetului de stat se caracterizează precum urmează:

Cheltuieli de personal. Cheltuielile de personal pentru instituțiile finanțate de la bugetul de stat pentru anul 2018 se prevăd în sumă de 6 717,2 mil.lei, sau 16,3 din cheltuielile totale și sînt în creștere cu 493,7 mil.lei sau cu 7,9 % față de cele prevăzute pe anul 2017, luînd în considerare implementarea măsurilor de remunerare a muncii prevăzute în legislație, precum și ca urmare a ajustărilor structurale produse în anul 2017 și cele planificate pentru anul 2018.

Bunuri și servicii. Cheltuielile pentru bunuri și servicii pe anul 2018 se prevăd în sumă 2 211,5 mil.lei, sau 5,4% din cheltuielile totale și atestă o creștere de 5,4% față de anul 2017.

Dobînzii. Pentru serviciul datoriei de stat se prevăd mijloace în sumă de 1 819,5 mil.lei, cu 170,8 mil.lei, sau cu 8,6 % mai puțin comparativ cu anul 2017, în special din contul diminuării serviciului datoriei de stat interne.

Pentru subsidii se prevăd alocații în sumă de 2 871,7 mil.lei, cu 225,5 mil.lei, sau cu 7,3% mai puțin comparativ cu anul 2017.

Prestațiile sociale însumează 364,9 mil.lei, cu o creștere de circa 33,8 mil.lei sau cu 10,2% față de volumul prevăzut pentru anul 2017.

Alte cheltuieli. Categoria respectivă de cheltuieli însumează 2 140,1 mil.lei, sau 5,2% din cheltuielile bugetului, cu o creștere de 2,8% față de anul 2017.

Pentru *mijloace fixe* se prevăd alocații în sumă de 4 608,8 mil.lei, sau 11,2% din total, majoritatea - 3 393,4 mil.lei, sau 73,6% constituind investiții capitale. Față de anul 2017, această categorie de cheltuieli este în creștere cu 1 894,8 mil.lei, dintre care investițiile capitale cresc cu 2 030,2 mil.lei sau de circa 2,5 ori, în special în cadrul proiectelor finanțate din surse externe.

Alocațiile prevăzute pentru *stocuri de materiale circulante* constituie 1 151,1 mil. lei, cu o creștere de 115,4 mil. lei față de anul 2017 și constituie circa 2,7 % din cheltuielile bugetului de stat.

Astfel, *cheltuielile curente* sînt prevăzute în sumă de 35 168,3 mil. lei, cu o majorare de 1 686,9 mil. lei sau 5,0% comparativ cu anul 2017.

Cheltuielile capitale se prevăd în sumă 6 164,1 mil. lei, cu o majorare de 1 848,6 mil. lei sau cu 42,8% față de anul 2017. Ponderea cheltuielilor capitale în totalul cheltuielilor bugetului de stat va constitui circa 14,9%, comparativ cu 11,4% în anul 2017.

Circa 57,2% din cheltuielile capitale sau 3 527,4 mil. lei se prevăd din contul proiectelor finanțate din surse externe, iar din contul resurselor generale și veniturilor colectate vor fi direcționate 2 636,7 mil. lei sau 42,8%.

Repartizarea alocațiilor pentru investiții capitale pe autorități publice centrale beneficiare și pe proiecte de construcție, se prezintă în Anexa nr.4 la proiectul de lege.

Pentru o mai mare transparență a repartizării mijloacelor pentru finanțarea investițiilor capitale pe autorități publice centrale, informația privind costul de deviz, soldurile costului de deviz pe proiecte pentru care se alocă mijloace bugetare se prezintă în Tabelul nr.11 la Notă informativă.

Structura bugetului de stat la cheltuieli conform clasificăției economice se prezintă în Tabelul nr.7 la Nota informativă.

5.3.Soldul (deficitul) bugetului de stat

Conform estimărilor, bugetul de stat în anul 2018 se va solda cu un deficit în sumă de 4 713,9 mil. lei. Din această sumă - 3 617,9 mil. lei sau 76,7 la sută revine deficitului proiectelor finanțate din surse externe.

Principalele surse de finanțare a deficitului bugetului de stat (inclusiv pe componenta proiectelor finanțate din surse externe) se prezintă mai jos:

- *sursele interne*

- ✓ *procurarea cotei părți în capitalul social* - 129,0 mil. lei;
- ✓ *mijloace din vânzarea pachetelor de acțiuni* - 390,0 mil. lei;
- ✓ *mijloace din vânzarea activelor băncilor aflate în procedura de lichidare* – 700,0 mil. lei;

- ✓ *emisiunea netă a valorilor mobiliare de stat pe piața primară se prognozează a fi zero lei;*
- ✓ *răscumpărarea valorilor mobiliare de stat emise pentru executarea a obligațiilor de plată derivate din garanțiile de stat - în sumă de 210,0 mil. lei;*
- ✓ *împrumuturi recreditate instituțiilor nefinanciare și financiare (net) – 1015,2 mil. lei, dintre care prin intermediul proiectelor finanțate din surse externe – 1254,7 mil. lei ;*
- ✓ *dezafectarea mijloacelor bugetare pentru onorarea garanțiilor de stat pentru împrumuturi interne – 50,0 mil. lei (implementarea programului “Prima casă”);*
- ✓ *rambursarea împrumuturilor recreditate anterior bugetelor locale și garanțiilor externe – 42,5 mil. lei;*
- *sursele externe*
 - ✓ *intrări de împrumuturi externe pentru suport bugetar și implementarea proiectelor finanțate din surse externe – 7 713,7 mil. lei (echivalentul a 436,3 mil. dol. SUA);*
 - ✓ *pentru onorarea obligațiilor față de creditorii externi vor fi utilizate – 2310,1 mil. lei (echivalentul a 130,7 mil. dol. SUA);*
- *majorarea soldurilor mijloacelor bănești la cont – 418,0 mil. lei.*

Cât privește structura pe destinații, volumul total al intrărilor de împrumuturi de stat externe în anul 2018, va fi distribuit după cum urmează:

- *pentru realizarea proiectelor finanțate din surse externe - 4 705,3 mil. lei (echivalentul a 266,1 mil. dolari SUA);*
- *pentru susținerea bugetului - 3 008,4 mil. lei (echivalentul a 170,2 mil. dolari SUA).*

Pentru anul 2018, creditorul Guvernului Republicii Moldova va fi *Banca Mondială*, prin intermediul *Agenției Internaționale de Dezvoltare (AID)* și *Băncii Internaționale pentru Reconstrucție și Dezvoltare (BIRD)*, care va acorda împrumuturi în valoare de 1 970,6 mil. lei (echivalentul a 111,5 mil. dolari SUA), ceea ce reprezintă o pondere de aproximativ 25,5% din volumul total al intrărilor de împrumuturi de stat externe. Totodată, 41,1% din volumul împrumuturilor din partea Băncii Mondiale vor fi destinate realizării proiectelor finanțate din surse externe, iar 58,9% - susținerii bugetului.

Finanțarea acordată sub formă de împrumuturi de stat externe pentru susținerea bugetului din partea BIRD va fi îndreptată pentru următoarele programe: *operațiuni pentru politicile de dezvoltare (DPO)* - 60,0 mil. dolari SUA (echivalentul 1060,8 mil. lei); din partea AID la *reforma învățământului* – 1,8 mil.

dolari SUA (echivalentul 31,8 mil. lei); *modernizarea sectorului sănătății* – 2,5 mil. dolari SUA (echivalentul 44,8 mil. lei); *ameliorarea competitivității* – 0,5 mil. dolari SUA (echivalentul 8,8 mil. lei) și *reforma sectorului asigurării sociale* - 0,8 mil. dolari SUA (echivalentul 14,8 mil. lei).

Comisia Europeană va acorda asistență macrofinanciară în sumă de 1248,6 mil. lei (echivalentul a 70,62 mil. dolari SUA), ceea ce reprezintă o pondere de 16,2%, *Banca Europeană de Investiții*, care va acorda finanțare în sumă de 1 962,9 mil. lei (echivalentul a 111,0 mil. dolari SUA), ceea ce reprezintă o pondere de 25,4% din totalul intrărilor de împrumuturi de stat externe, *Banca Europeană pentru Reconstrucție și Dezvoltare* – 1 474,3 mil. lei (echivalentul a 83,4 mil. dolari SUA), ceea ce reprezintă o pondere de 19,1 la sută, *Banca de Dezvoltare a Consiliului Europei* – 445,1 mil. lei (echivalentul a 25,2 mil. dolari SUA), ceea ce reprezintă o pondere de 5,8 la sută.

Totodată, în anul 2018 se prevede finanțarea acordată sub formă de împrumut din partea *Fondului Monetar Internațional* (mecanismul EEF/ECF) în sumă de 479,3 mil. lei (echivalentul a 26,6 mil. dolari SUA) ceea ce reprezintă 6,1 la sută din totalul intrărilor de împrumuturi de stat externe.

5.4. Cheltuielile în cadrul grupelor funcționale principale

5.4.1. Serviciile de stat cu destinație generală

Alocațiile prevăzute pentru anul 2018 la grupa menționată supra, comparativ cu anul 2017, înregistrează o descreștere de 124,3 mil. lei sau de circa 1,9 la sută față de nivelul aprobat (precizat).

Această diminuare per total poate fi explicată prin necesitatea consolidării responsabilității autorităților administrației publice și anume, prin îmbunătățirea gestionării finanțelor publice, dar, concomitent, asigurarea prestării unor servicii publice de calitate.

Cheltuielile și resursele grupei date se prezintă în tabelul care urmează:

	Executat 2016	Aprobat (Precizat) 2017	Proiect 2018	Proiect 2018 față de aprobat (precizat) 2017	
				+,-	%
1	2	3	4	5	6
Cheltuieli, total	5313,4	6452,7	6328,4	-124,3	98,1
Ponderea în totalul cheltuielilor bugetului de stat, %	16,4	17,1	15,2	-1,9	
Cheltuieli curente	5005,1	6074,9	6260,0	185,1	103,0
Cheltuieli capitale	308,3	377,8	68,4	-309,4	18,1
Resurse, total	5313,4	6452,7	6328,4	-124,3	98,1
<i>inclusiv:</i>					
resurse generale	4951,3	6134,6	5992,8	-141,8	97,7
resurse ale proiectelor finanțate din surse externe	139,7	83,7	166,3	82,6	198,7
venituri colectate	222,4	234,4	169,3	-65,1	72,2

Comparativ cu alocațiile aprobate (precizate) pe anul 2017, cheltuielile sunt micșorate din contul resurselor generale cu 141,8 mil. lei sau cu 2,3 la sută și a veniturilor colectate cu 65,1 mil. lei sau circa 27,8 la sută, iar majorări au fost înregistrate din contul proiectelor finanțate din surse externe cu 82,6 mil. lei sau 98,7 la sută.

Se menționează că, unii factori care au cauzat modificările respective reies din raționalizarea structurii administrației publice, cât și din demararea propriu-zisă a Reformei administrației publice centrale. În acest sens, se specifică în continuare principalele acțiuni cu impact economico-financiar:

● *reduceri de alocații:*

- cheltuielile aferente reparației clădirii Parlamentului – 49,0 mil. lei;
- revizuirea alocațiilor bugetare în contextul modificării statutului Serviciului Stării Civile din subordinea Ministerului Justiției – 63,2 mil. lei;
- deservirea datoriei de stat externe – 55,6 mil. lei;

- deservirea datoriei de stat interne – 5,0 mil.lei;
- actualizarea angajamentelor față de organismele internaționale (sub aspectul cotizațiilor de membru/datoriilor acumulate), reieșind din prognozele autorităților administrației publice responsabile de colaborarea cu partenerii externi de ramură – 7,5 mil.lei;
- actualizarea sumei transferurilor către bugetele unităților administrativ-teritoriale din fondul de susținere financiară a unităților administrativ-teritoriale – 27,1 mil.lei;
- *majorări de alocații pentru:*
 - consolidarea capacităților funcționale ale Ministerului Afacerilor Externe și Integrării Europene – 16,8 mil.lei;
 - alocații aferente organizării și desfășurării alegerilor la funcția de Președinte al țării – 94,4 mil.lei;
 - majorarea cheltuielilor la investiții capitale pentru obiectele în curs de execuție – 33,6 mil.lei;
 - onorarea contribuției Guvernului pentru proiectele finanțate din surse externe – 24,8 mil.lei;
 - alocații aferente proiectelor finanțate din surse externe – 82,6 mil.lei.

5.4.2. Apărare națională

Alocațiile bugetului de stat pe anul 2018 pentru ramura dată se cifrează la 617,0 mil.lei, ce constituie o majorare cu 49,9 mil. lei sau cu 8,8 la sută față de anul 2017 precizat.

Cheltuielile și resursele grupei date se prezintă în tabelul care urmează:

mil. lei

1	Executat 2016	Aprobat (Precizat) 2017	Proiect 2018	Proiect 2018 față de aprobat (precizat) 2017	
				+,-	%
2	3	4	5	6	
Cheltuieli, total	538,4	567,1	617,0	49,9	108,8
Pondere în totalul cheltuielilor bugetului de stat, %	1,7	1,5	1,5		
Cheltuieli curente	502,0	549,0	585,4	36,4	106,6
Cheltuieli capitale	36,4	18,1	31,6	13,5	174,6
Resurse, total	538,4	567,1	617,0	49,9	108,8
<i>inclusiv:</i>					
resurse generale	506,3	527,6	575,1	47,5	109,0
resurse ale proiectelor finanțate din surse externe	4,6	7,1	8,5	1,4	119,7
venituri colectate	27,5	32,4	33,4	1,0	103,1

Resursele ramurii vor fi îndreptate pentru asigurarea funcționalității instituțiilor din sector în sumă de 571,5 mil. lei (92,6% din total), la dezvoltarea bazei tehnico-militare - 37,0 mil. lei (6,0%) și pentru implementarea proiectelor finanțate din surse externe – 8,5 mil. lei (1,4%).

Alocațiile destinate proiectelor finanțate din surse externe se prevăd pentru implementarea proiectului „Cooperarea cu SUA” și a proiectului „Cooperarea cu NATO”, gestionate de către Ministerul Apărării, în cadrul cărora se planifică activități de asistență pentru participare la exerciții bilaterale și multinaționale, cursuri de instruire și consultări.

Principalele priorități pentru anul 2018 în domeniul Apărării Naționale, conform documentelor de politici sectoriale și naționale, se axează pe:

- întreprinderea măsurilor în vederea reformării, revizuirii structurii și rolului forțelor sistemului național de apărare;
- dezvoltarea capabilităților militare întrunite și consolidarea lor pentru executarea eficientă a misiunii de apărare;
- consolidarea capacităților forțelor sistemului național de apărare în gestionarea situațiilor de criză, dezvoltarea și perfecționarea interacțiunii dintre ele;
- implementarea standardelor unice cu privire la protecția sistemului/spațiului informațional;
- participarea Republicii Moldova în misiuni și operații internaționale de menținere a păcii și consolidare a securității și stabilității, etc.

5.4.3. Ordine publică și securitate națională

Cheltuielile incluse în proiect pe anul 2018 la grupa dată constituie 4446,8 mil. lei, cu o creștere de 241,4 mil. lei sau cu 5,7 la sută față de cheltuielile precizate în anul 2017. Cheltuielile și resursele grupei date se prezintă în tabelul care urmează:

	Executat 2016	Aprobat (Precizat) 2017	Proiect 2018	Proiect 2018 față de aprobat (precizat) 2017	
				+,-	%
Cheltuieli, total	3327,5	4205,4	4446,8	241,4	105,7
Pondere în totalul cheltuielilor bugetului de stat, %	10,3	11,1	10,8	-0,3	
Cheltuieli curente	2876,9	3702,6	3816,3	113,7	103,1
Cheltuieli capitale	450,6	502,8	630,5	127,7	125,4
Resurse, total	3327,5	4205,4	4446,8	241,4	105,7
<i>inclusiv:</i>					
resurse generale	3144,8	4083,1	4192,9	109,8	102,7
resurse ale proiectelor finanțate din surse externe	91,6	27,5	189,2	161,7	688,0
venituri colectate	91,1	94,8	64,7	-30,1	68,2

mil. lei

Pentru asigurarea funcționalității instituțiilor din sector în anul 2018 se preconizează cheltuieli în sumă de 4080,0 mil. lei (91,8% din total), iar pentru programe și proiecte de dezvoltare a sectorului – 366,8 mil. lei (8,2%).

Principalele priorități de politici pentru anul 2018 în domeniul ordinii publice și securității statului se axează pe următoarele:

- asigurarea calității actului de justiție și a eficienței sistemului judecătoresc;
- modernizarea spațiilor de deținere și a infrastructurii instituțiilor penitenciare.

- dezvoltarea serviciilor medicale de calitate pentru persoanele private de libertate, echivalente cu cele prestate în sistemul public de sănătate;

- continuarea implementării reformei poliției în cadrul Ministerului Afacerilor Interne;

- continuarea reformării Procuraturii Generale;

- implementarea managementului integrat al frontierei în conformitate cu cele mai bune practici ale Uniunii Europene;

- consolidarea sistemului național de prevenire și combatere a corupției, spălării banilor și finanțării terorismului;

- consolidarea capacităților instituționale de asigurare eficientă a securității statului.

În ce privește programele de suport bugetar la grupa „*Ordine publică și securitate națională*”, se planifică spre a fi implementată reforma poliției din suportul bugetar oferit de Uniunea Europeană, pentru care au fost planificate mijloace financiare în sumă de 177,6 mil. lei. Suportul menționat are menirea de a asigura dezvoltarea ordinii publice, securitatea și protecția drepturilor omului, prin dezvoltarea unor forțe de poliție profesioniste, transparente, eficiente, responsabile și accesibile.

În anul 2018 vor fi implementate 6 proiecte finanțate din surse externe în sumă de 189,2 mil. lei, fiind în creștere cu 161,7 mil. lei față de anul 2017, inclusiv:

- 1) Proiectul „*Infrastructura de comunicații*”, gestionat de către Ministerul Afacerilor Interne în cadrul căruia se planifică înființarea Centrului de Cooperare Transfrontalieră la Lipcani pentru a facilita schimbul de informații între autoritățile de aplicare a legii din România și Republica Moldova; dezvoltarea și modernizarea infrastructurii; îmbunătățirea acoperirii rețelelor de comunicații și a disponibilității rețelei fixe prin utilizarea a 4 centre de comunicații mobile. Pentru acțiunile menționate se prevăd alocații în sumă de 19,8 mil. lei.

- 2) Proiectul „*Îmbunătățirea infrastructurii de operare a Serviciului Mobil (SMURD) și de pregătire a cadrelor de intervenție în situații de urgență în zona transfrontalieră dintre Republica Moldova și România*” gestionat de către

Ministerul Afacerilor Interne în cadrul căruia se planifică dezvoltarea unei infrastructuri comune de instruire pentru răspuns la situații de urgență prin înființarea unei unități de formare (poligon); îmbunătățirea infrastructurii de sănătate prin dezvoltarea Serviciului SMURD în Republica Moldova; construirea platformelor de aterizare pentru intervenții aeriene în ambele țări. Pentru acțiunile menționate se prevăd alocații în sumă de 0,4 mil. lei.

3) Proiectul *„Cooperare regională pentru prevenirea și combaterea transfrontaliere Republica Moldova –România”*, gestionat de către Ministerul Afacerilor Interne în cadrul căruia se planifică îmbunătățirea gradului de siguranță a frontierei răsăritene cu UE prin creșterea mobilității și capacității administrative a unităților de poliție și unităților polițiilor de frontieră din România și Republica Moldova în perspectiva realizării interoperabilității în context european. Pentru acțiunile menționate se prevăd alocații în sumă de 28,6 mil. lei.

4) Proiectul *”Construcția penitenciarului din municipiul Chișinău”*, gestionat de către Departamentul Instituțiilor Penitenciare, în cadrul căruia se planifică elaborarea proiectului și începutul construcției unui penitenciar cu 1536 spații de detenție ce va oferi posibilitatea stabilirii unor sectoare pentru deținerea condamnaților în regim inițial pe timp de 6 și 9 luni din ziua intrării în penitenciar și a deținuților pentru abateri disciplinare conform prevederilor Codului de executare, din motive că, majoritatea instituțiilor penitenciare nu au posibilitatea deținerii categoriilor date de condamnați în sectoare izolate de restul deținuților. Pentru acțiunile menționate se prevăd alocații în sumă de 139,6 mil. lei.

5) Proiectul *„Dezvoltarea capacităților IT în cadrul Serviciului Prevenirea și Combaterea Spălării Banilor”* gestionat de către Centrul Național Anticorupție. Pentru acțiunile menționate se prevăd alocații în sumă de 0,3 mil. lei.

6) Proiectul *„Programul – cadru al UE pentru cercetare și renovare – Orizont 2020”*, gestionat de către Serviciul de Protecție și Pază de Stat în cadrul căruia se planifică activități de cercetare și inovare în domeniul securității statului. Pentru acțiunile menționate se prevăd alocații în sumă de 0,4 mil. lei.

Totodată, urmare a recomandării Curții de Conturi, cheltuielile aferente grupelor principale *„Ocrotirea sănătății”* în valoare de 59,7 mil. lei și *„Învățământ”* în sumă de 56,6 mil. lei din cadrul Ministerului Afacerilor Interne sunt atribuite în corespundere cu Clasificația bugetară pe funcții, programe și activități, în vederea raportării veridice și transparente a cheltuielilor ce revin grupei principale *„Ordine publică și securitate națională”*.

5.4.4. Servicii în domeniul economiei

Cheltuielile incluse în proiect pe anul 2018 la grupa dată constituie 7 188,5 mil. lei, cu o creștere de 1454,4 mil. lei sau cu 25,4 la sută față de cheltuielile precizate în anul 2017.

Cheltuielile și resursele grupei date se prezintă în tabelul care urmează:

	Executat 2016	Aprobat (Precizat) 2017	Proiect 2018	mil. lei	
				Proiect 2018 față de aprobat (precizat) 2017	
				+, -	%
1	2	3	4	5	6
Cheltuieli, total	3773,3	5734,1	7188,5	1454,4	125,4
Ponderea în totalul cheltuielilor bugetului de stat, %	11,7	15,2	17,4	2,2	
Cheltuieli curente	1837,5	2728,5	3352,4	623,9	122,9
Cheltuieli capitale	1935,8	3005,6	3836,1	830,5	127,6
Resurse, total	3773,3	5734,1	7188,5	1454,4	125,4
<i>inclusiv:</i>					
resurse generale	2668,0	4054,9	3853,5	-201,4	95,0
resurse ale proiectelor finanțate din surse externe	993,4	1563,6	3178,1	1614,5	203,3
venituri colectate	111,9	115,6	108,1	-7,5	93,5
<i>dintre care venituri speciale</i>	<i>13,4</i>	<i>21,0</i>	<i>17,0</i>	<i>-4,0</i>	<i>81,0</i>

Principalii factori care au influențat creșterea alocațiilor față de bugetul precizat sunt:

- majorarea proiectelor finanțate din surse externe cu 1613,7 mil. lei dintre care majorarea principală o constituie proiectele pentru construcția și reconstrucția drumurilor naționale – 1587,9 mil. lei;
- majorarea alocațiilor pentru asigurarea cu mere a elevilor din școli și gimnazii – 25,0 mil. lei;
- majorarea contribuției Guvernului în scopul construcției gazoductului Ungheni-Chișinău – 104,7 mil. lei;
- majorarea contribuției pentru proiectele finanțate din surse externe – 2,1 mil. lei;
- majorarea alocațiilor din venituri colectate – 4,9 mil. lei.

Factorii care au dus la diminuarea alocațiilor sunt:

- diminuarea Fondului rutier - cu 100,0 mil. lei, care în anul 2018 va constitui 1715,9 mil. lei și se va utiliza pentru întreținerea, reparația și reconstrucția drumurilor publice naționale, locale, comunale și a străzilor;
- diminuarea Fondului de eficiență energetică – cu 60,0 mil. lei, care în anul 2018 va constitui 50,0 mil. lei;

- diminuarea alocațiilor pentru activitățile de susținere a exporturilor – 10,0 mil. lei în legătură cu excluderea cheltuielilor pentru dotarea Colegiului de inginerie (or. Strășeni) cu echipament și mobilier;

Din resursele grupei date vor fi finanțate măsuri prioritare cu impact în domeniul economiei cum ar fi:

- fondul Național de Dezvoltare a Agriculturii și Mediului Rural – 900,0 mil. lei;

- programul de atragere a remitențelor în economie (PARE 1+1) – 40,0 mil. lei care presupune acordarea din partea statului a suportului în mărime de un leu la fiecare leu investit din contul remitențelor către antreprenori, ceea ce va permite finanțarea circa 200 proiecte;

- activități de susținere a promovării exportului - 31,9 mil. lei ce va permite sporirea competitivității sectoarelor economice;

- susținerea de către stat a întreprinderilor mici și mijlocii, inclusiv stimularea investițiilor pentru dezvoltare regională prin crearea locurilor de muncă – 29,4 mil. lei din care pentru programul de abilitare economică a femeilor din regiuni 10,0 mil. lei;

- fondul de garantare a afacerilor în sectorul rural – 25,0 mil. lei ceea ce va permite acordarea garanțiilor pentru 177 antreprenori;

- dezvoltarea sistemului național de metrologie, standardizare și acreditare – 17,7 mil. lei;

- evaluarea bunurilor imobiliare în scopul impozitării – 14,4 mil. lei;

- activități sanitar-veterinare și pentru siguranța produselor de origine animală – 191,3 mil. lei;

- protecția antigrindină a terenurilor agricole pentru care sunt prevăzute - 92,2 mil. lei;

În anul 2018 la grupa dată vor derula următoarele *proiecte cu finanțare externă*:

1) Proiectul „*Agricultura Competitivă pentru Republica Moldova*” (sursele de finanțare în anul 2018 - 115,6 mil. lei) reglementat de Acordul Financiar între IDA și Guvernul Republicii Moldova are drept obiectiv consolidarea competitivității sectorului agroalimentar al țării prin:

- sprijinirea procesului de modernizare a sistemului de management al securității alimentare;

- facilitarea accesului pe piață pentru agricultori

- integrarea practicilor de agro-mediu și de gestionare durabilă a terenurilor.

2) *IFAD VI - Program Rural de Reziliență Economico-Climatică Incluzivă* (sursele de finanțare în anul 2018 - 96,6 mil. lei).

Scopul primordial al acestui Program este de a face populația-țintă capabilă de a-și mări veniturile și de a fortifica rezistența lor la schimbările climaterice.

Obiectivele Programului sunt de a:

- spori rezistența și capacitatea de adaptare a fermierilor la schimbările climaterice pentru asigurarea veniturilor stabile și a celor în creștere;
- spori accesul la dezvoltarea capacității întreprinderilor, serviciilor financiare și de susținere a antreprenoriatului;
- îmbunătăți productivitatea beneficiarilor și competitivitatea;
- crește investițiile și oportunitățile de afacere;
- îmbunătăți accesul pe piață și reziliența împotriva șocurilor economice și a celor climaterice.

3) Proiectul "*Tranziția la agricultura performantă*" (sursele de finanțare în anul 2017 - 29,3 mil. lei) se va implementa prin intermediul Fondului de Dezvoltare Durabilă Moldova pentru următoarele activități:

- sporirea accesului la finanțarea în agricultură;
- creșterea vânzărilor producției cu productivitate înaltă;
- elaborarea reformei sectorului de irigare;
- reabilitarea sistemelor centralizate de irigare în 6 raioane;
- acordarea finanțării pe termen lung.

4) Proiectul "*Livada Moldovei*" prin care vor fi implementate următoarele activități:

- examinarea și selectarea solicitărilor de creditare a întreprinderilor pentru reutilizarea întreprinderilor;
- examinarea și selectarea proiectelor de plantare a livezilor;
- crearea centrelor de excelență în domeniul horticulturii;
- acordarea consultațiilor în procesul elaborării planurilor de afaceri.

Proiectul în cauză va fi implementat prin intermediu sistemului de recreditare și se vor acoperi din împrumuturi - 526,8 mil lei.

5) La proiectul "*Restructurarea Sectorului Viticulturii și Vinificației*" (cheltuieli planificate - 10,5 mil lei) vor fi implementate următoarele activități:

- examinarea și selectarea solicitărilor de creditare a întreprinderilor pentru reutilizarea întreprinderilor;
- examinarea și selectarea proiectelor de plantare a viței de vie cu denumire de origine;
- acordarea consultațiilor în procesul elaborării planurilor de afaceri.

6) Proiectul "*Îmbunătățirea eficienței sectorului de alimentare centralizată cu energie termică (SACET)*" – 98,8 mil. lei din care 89,8 mil. lei pentru recreditarea întreprinderii S.A. "Termoelectrica" în scopul reutilării și modernizării acesteia";

7) Proiectul "Reabilitarea rețelelor electrice" – 382,3 mil. lei pentru recreditarea Î.S. "Moldelectrica", în cadrul căruia se preconizează activități privind reabilitarea rețelelor electrice de transport pentru consolidarea sistemului de aprovizionare cu energie electrică a consumatorilor și inițierea lucrărilor de construcție a liniilor aeriene de 400 kV "Bălți - Suceava";

8) Proiectul "Modernizarea sistemului termoenergetic al Municipiului Bălți" – 52,9 mil. lei pentru recreditarea S.A. "CET-Nord" în scopul reutilizării și modernizării acesteia".

9) Proiectul de susținere a Programului în sectorul drumurilor – 2387,9 mil. lei, cu obiectivul de a reduce costurile de transport ale utilizatorilor de drum în Moldova prin optimizarea condițiilor și calității rețelei rutiere și a modului în care ea este administrată.

Drumurile principale care urmează a fi reabilitate în anul 2018 sunt prezentate în următorul tabel:

BERD
M2 Chisinau-Soroca km 26+200- km 54+850
M3 Chisinau – Giurgiulesti, sector km 96+800 - km 122+800
M3 Chisinau – Giurgiulesti, sector km 122+800 - km 151+200
M3 Chisinau-Giurgiulesti, km 151+200-km 171+290, 179+650-190+750
R1 Chisinau-Ungheni-Sculeni, km 74+177-km 96+200
R33 Hincesti-Lapusna-M1, km 0+000-km 37+200
R14 Balti - Sarateni, km 26+600 - km 38+300, km 43+000 - km 61+000, km 64+370 - km 66+657
Reabilitarea R34 Hincesti-Leova-Cahul, sectiunea 1: km 0+000 - km 42+200, sectiunea 2: km 42+200 - km 83+000
R9 Soroca - Arionesti, km 00+000 - km 30+950
Reabilitarea M3 Chisinau-Giurgiulesti, Slobozia Mare, km 00+000 - km 20+500
M2 Chisinau-Soroca km 54+850 - km 71+165
M2 Chisinau-Soroca km 5+733 - km 26+200
R1 Chisinau-Ungheni-Sculeni, km 6+446 - km 24+050
R1 Chisinau-Ungheni-Sculeni, km 24+050 - km 68+250
R3 Chisinau - Hincesti - Cimislia - Basarabeasca, km 51+250 - km 68+557
R6 M1 - Ialoveni, km 00+000 - km 6+550
R16 Balti-Falesti-Sculeni, km 4+800 -km 30+270, km 30+270 - km 59+480
Constructia drumului M3 Porumbrei-Cimislia, km 0+000 - km 19+010
Constructia M3 Comrat, km 0+000 - km 18+260
CE
Varianta de ocolire R1 - or. Ungheni, km 96+200 - km 103+913
Banca Mondială
Supervizarea lucrărilor L405 R21-Oniscani, km 0+000 - km 9+962
Supervizarea lucrărilor L314, M2-Peresecina-Hirtopul Mare-Ohrinnea-R23, km 0+000 - km 26+430
Supervizarea lucrărilor L39, R25-Seliste-Pirlita-R1, km 0+000 - km 41+800
Supervizarea lucrărilor R3 – Pojăreni – Costești – Horești – Țipala – R32, km 0+000 - km 34 +600

10) Proiectul „Reabilitarea drumurilor locale” - 126,3 mil. lei, care are drept obiectiv oferirea accesului rutier sigur și durabil la instituții de învățământ, instituții medicale și piețe de-a lungul unor coridoare selectate, cu accent pe reabilitarea drumurilor care vor permite copiilor din zonele rurale să beneficieze de acces sporit la școlile consolidate - "școli de circumscripție" - rezultate din optimizarea rețelei de școli. Proiectul își propune să susțină necesitățile țării pentru un sistem eficient de transporturi, care ar facilita mobilitatea cetățenilor, accesul sporit la servicii sociale și economice, și ar încuraja creșterea activității comerciale pe piețele internaționale și locale.

5.4.5. Protecția mediului

Cheltuielile incluse în proiect la grupa dată însumează 157,7 mil. lei, ceea ce constituie o creștere cu 2,9 mil. lei față de bugetul precizat pe anul 2017.

Cheltuielile și resursele grupei date se prezintă în tabelul care urmează:

mil. lei

	Executat 2016	Aprobat (Precizat) 2017	Proiect 2018	Proiect 2018 față de aprobat (precizat) 2017	
				+, -	%
1	2	3	4	5	6
Cheltuieli, total	162,2	154,8	157,7	2,9	101,9
Ponderea în totalul cheltuielilor bugetului de stat, %	0,5	0,4	0,4		
Cheltuieli curente	109,4	138,7	144,3	5,6	104,0
Cheltuieli capitale	52,8	16,1	13,4	-2,7	83,2
Resurse, total	162,2	154,8	157,7	2,9	101,9
<i>inclusiv:</i>					
resurse generale	31,8	131,2	136,5	5,3	104,0
resurse ale proiectelor finanțate din surse externe	50,1	13,5	13,1	-0,4	97,0
venituri colectate	80,3	10,1	8,1	-2,0	80,2
<i>dintre care venituri speciale</i>	<i>80,3</i>				

Resursele ramurii în mărime de 157,7 mil. lei vor fi direcționate în scopul implementării programelor în domeniul protecției mediului, gestionării deșeurilor solide și utilizării durabile a resurselor naturale cu finanțare din:

- resursele generale ale bugetului de stat în cadrul activității de cheltuială bugetară fondul ecologic național – 81,9 mil. lei;
- resursele generale ale bugetului de stat în cadrul programelor de protecție și securitate a mediului - 59,7 mil. lei;

- resursele generale ale bugetului de stat în cadrul activității de cheltuială fondul de dezvoltare regională – 3,0 mil.lei;
- proiecte finanțate din surse externe – 13,1 mil. lei.

Proiectele finanțate din surse externe:

1) Proiectul "Adaptarea la schimbările climatice și silvicultură Republica Moldova". Bugetul proiectului pentru anul 2018 constituie cheltuieli din granturi în sumă de 1,4 mil.lei;

2) Proiectul "Suport pentru operațiunile de proiect ale Oficiului Finanțării Carbon". Bugetul proiectului pentru anul 2018 constituie cheltuieli din granturi în sumă de 1,2 mil.lei;

3) Proiectul „Punerea în siguranță și reabilitarea amenajărilor de la Nodul Hidrotehnic Costești, Stînca, etapa I”. Valorificarea proiectului urmează fi implementat din grantul acordat de către Comisia Europeană. Pentru anul 2018 sunt planificate debursări în sumă de - 10,4 mil.lei. Scopul și obiectivul proiectului constă reutilizarea utilajului hidromecanic și consolidarea integră a barajului.

5.4.6. Gospodăria de locuințe și gospodăria serviciilor comunale

Cheltuielile incluse în proiect pe anul 2018 la grupa dată sunt majorate cu 94,9 mil.lei față de bugetul preconizat în anul 2017.

Cheltuielile și resursele grupei date se prezintă în tabelul care urmează:

mil. lei

	Executat 2016	Aprobat (Precizat) 2017	Proiect 2018	Proiect 2018 față de aprobat (precizat) 2017	
				+,-	%
1	2	3	4	5	6
Cheltuieli, total	381,2	387,4	482,3	94,9	124,5
Pondere în totalul cheltuielilor bugetului de stat, %	1,2	1,0	1,2		
Cheltuieli curente	245,2	196,0	88,5	-107,5	45,2
Cheltuieli capitale	136,0	191,4	393,8	202,4	205,7
Resurse, total	381,2	387,4	482,3	94,9	124,5
<i>inclusiv:</i>					
resurse generale	64,4	251,4	332,3	80,9	132,2
resurse ale proiectelor finanțate din surse externe	115,7	136,0	150,0	14,0	110,3
venituri colectate	201,1				
<i>dintre care venituri speciale</i>	<i>201,1</i>				

Direcțiile prioritare în domeniul gospodăriei de locuințe și gospodăriei serviciilor comunale sunt implementate de către Ministerul Agriculturii, Dezvoltării Regionale și Mediului.

Resursele ramurii în mărime de 482,3 mil. lei vor fi direcționate în scopul aprovizionării cu apă și canalizare și asigurarea serviciilor comunale de calitate cu finanțare din:

- resursele generale ale bugetului de stat în cadrul activității de cheltuială bugetară fondul ecologic național - 187,4 mil. lei;
- resursele generale ale bugetului de stat în cadrul activității de cheltuială fondul de dezvoltare regională – 76,9 mil. lei;
- proiecte finanțate din surse externe – 218,0 mil. lei.

Proiectele finanțate din surse externe:

1) Proiectul *"Construcția locuințelor sociale"*. Pentru anul 2018 se planifică continuarea investițiilor capitale pentru construcția locuințelor sociale în raioanele Fălești, Rezina, Glodeni etc.. În acest scopuri sunt estimate cheltuielile în sumă de 69,7 mil. lei.

2) Proiectul *"Modernizarea serviciilor publice locale"*. Obiectivul general al Proiectului este de a sprijini îmbunătățirea serviciilor publice locale în satele și orașele selectate din Republica Moldova în sectorul de apă și canalizare, managementul deșeurilor solide și eficiența energetică. Cheltuielile proiectului pentru anul 2017 sunt estimate la cifra de 31,8 mil. lei

3) Proiectul *„Consolidarea cadrului instituțional în sectorul alimentării cu apă și sanitație în Republica Moldova"*. Costul activităților pentru anul bugetar 2018 – 79,1 mil. lei.

4) Proiectul *"Sistemul de alimentare cu apă și canaliza Cahul"*. Proiectul urmează a fi valorificat din grantul acordat de către Banca germana KW. Pentru anul bugetar 2018 sunt planificate activități de logistică, inclusiv inițierea lucrărilor de construcție a sistemului de apeduct și canalizație din Cahul. Pentru aceasta sunt planificate debursări de mijloace financiare în sumă de 37,4 mil. lei.

5.4.7. Ocrotirea sănătății

Cheltuielile destinate ocrotirii sănătății pe anul 2018 se estimează la circa 3927,4 mil. lei cu o majorare de 410,0 mil. lei față de prevederile precizate ale anului 2017. În anul 2018, ponderea cheltuielilor grupei date în cheltuielile totale ale bugetului de stat constituie 9,5 la sută, cu o majorare de 0,2 puncte procentuale față de prevederile precizate în anul 2017.

Sub aspectul categoriilor economice, cheltuielile pentru ocrotirea sănătății se caracterizează după cum urmează:

Cheltuielile curente însumează 3604,8 mil. lei cu o majorare de 155,3 mil. lei sau cu 4,5 la sută comparativ cu cele prevăzute în anul 2017.

Cheltuielile capitale se prevăd în sumă de 322,6 mil. lei cu 254,7 mil. lei mai mult decât cheltuielile precizate în anul 2017.

Cheltuielile și resursele grupei date se prezintă în tabelul care urmează:

	Executat 2016	Aprobat (Precizat) 2017	Proiect 2018	Proiect 2018 față de aprobat (precizat) 2017	
				+, -	%
				1	2
Cheltuieli, total	3267,5	3517,4	3927,4	410,0	111,7
Ponderea în totalul cheltuielilor bugetului de stat, %	10,1	9,3	9,5	0,2	
Cheltuieli curente	3228,1	3449,5	3604,8	155,3	104,5
Cheltuieli capitale	39,4	67,9	322,6	254,7	475,1
Resurse, total	3267,5	3517,4	3927,4	410,0	111,7
<i>inclusiv:</i>					
resurse generale	3068,8	3260,7	3410,7	150,0	104,6
resurse ale proiectelor finanțate din surse externe	81,7	132,1	369,6	237,5	279,8
venituri colectate	117,0	124,6	147,1	22,5	118,1

În aspectul repartizării resurselor se atestă, că volumul preponderent revine resurselor generale fiind estimate în sumă de 3410,7 mil. lei sau 86,8 la sută din totalul acestora, cu o majorare de 4,6 puncte procentuale față de precizat 2017. Resursele proiectelor finanțate din surse externe vor constitui 369,6 mil. lei, mai mult cu 237,5 mil. lei comparativ cu cele prevăzute în anul 2017. Veniturile colectate la grupa principală „Ocrotirea sănătății” în anul 2018 se estimează la 147,1 mil. lei, mai mult cu 22,5 mil. lei sau 18,1 la sută decât cele precizate în anul 2017.

Prin urmare, din punct de vedere al principalelor măsuri, cheltuielile prevăzute la „Ocrotirea sănătății” pentru finanțare în anul 2018, majorate cu 410,0 mil. lei față de precizat 2017, se caracterizează precum urmează:

➤ asigurarea transferurilor de la bugetul de stat către fondurile asigurării obligatorii de asistență medicală, *mai mult cu 135,0 mil. lei* față de cele precizate în anul 2017, pentru:

a) asigurarea obligatorie de asistență medicală a categoriilor de persoane conform legislației. În proiectul bugetului de stat pentru anul 2018 au fost estimate cheltuieli în volum de 2635,0 mil.lei, *mai mult cu 108,6 mil.lei* față de cele precizate în anul 2017.

b) realizarea programului național de ocrotire a sănătății „Controlul și profilaxia diabetului zaharat”, sunt prevăzute 69,0 mil.lei cu o *majorare de 7,0 mil.lei* față de cele planificate în anul 2017.

c) realizarea proiectului „Modernizarea sectorului sănătății în republica Moldova” din contul împrumutului acordat de Banca Mondială – 24,0 mil.lei cu o *majorare de 19,4 mil.lei* față de cele planificate în anul 2017.

➤ implementarea în continuare de către Ministerul Sănătății, Muncii și Protecției Sociale a programelor naționale și speciale în domeniul ocrotirii sănătății. Volumul alocațiilor prevăzut în proiectul bugetului de stat pe anul 2018 pentru realizarea programelor naționale (inclusiv din contul împrumutului acordat de Banca Mondială) este în creștere cu 28,7 mil.lei față de cele planificate în anul 2017 și va constitui 245,2 mil.lei.

➤ asigurarea activității instituțiilor bugetare din domeniul ocrotirii sănătății. Volumul alocațiilor prevăzute în proiectul de buget pe anul 2018 pentru întreținerea instituțiilor este estimat în volum de 511,3 mil.lei, *mai mult cu 54,5 mil.lei* față de cele planificate în anul 2017. Majorarea dată este legată de atribuirea, începând cu anul 2018, a cheltuielilor instituțiilor din domeniul ocrotirii sănătății subordonate Ministerului Afacerilor Interne în corespundere cu Clasificația bugetară pe funcții, programe și activități, în vederea raportării veridice și transparente a cheltuielilor ce revin grupei principale „Ocrotirea sănătății”.

➤ realizarea a 6 proiecte cu finanțare externă, pentru care în proiect la partea de cheltuieli sunt prevăzute mijloace în sumă de 369,6 mil.lei cu o *majorare de 237,5 mil.lei* față de cele planificate pe anul 2017:

a) *Proiectul „Consolidarea controlului Tuberculozei în Republica Moldova : anul 2018 – 37,2 mil.lei, mai puțin cu 50,9 mil.lei față de cele planificate în anul 2017;*

b) *Proiectul „Consolidarea controlului HIV/SIDA în Republica Moldova: anul 2018 – 42,6 mil.lei, mai mult cu 12,6 mil.lei față de cele planificate în anul 2017;*

c) *Proiectul de susținere a Consiliului Național de Coordonare TB/SIDA: anul 2018 – 925,8 mii lei, mai puțin cu 0,5 mil.lei față de cele planificate în anul 2017.*

Proiectele susmenționate sunt finanțate din contul grantului oferit de către Fondul Global pentru Combaterea SIDA, Tuberculozei și Malariei, obiectivele cheie ale cărora în anul 2018 sunt:

- asigurarea accesului universal la servicii calitative și prestate la timp de diagnosticare, tratament a tuturor formelor de tuberculoză, inclusiv tuberculoza multidrorezistentă și extrarezistentă;

- creșterea accesului la servicii HIV bazate pe evidență, asigurarea accesului universal la servicii comprehensive de tratament antiretroviral, îngrijire și suport;

- consolidarea capacităților de management, coordonare, monitorizare și evaluare a programelor naționale de control TB și HIV;

- asigurarea sarcinilor de supervizare, de către Consiliul Național de Coordonare a granturilor oferite de donator și gestionate de recipienții principali și subrecipienți, și fortificarea capacităților de coordonare și supraveghere a programelor naționale de control, TB și HIV/SIDA de către membrii consiliului.

d) *Proiectul „Modernizarea sectorului sănătății în Republica Moldova”* (componenta Asistența tehnică), scopul căruia constă în consolidarea capacităților complementare întru realizarea obiectivelor componentei Programului. Pe anul 2018, din contul împrumutului extern pentru proiectul dat, de la Banca Mondială sunt estimate a fi alocate 14,4 mil. lei pentru servicii de consultanță în realizarea și coordonarea activităților Programului, cu majorare de 2,6 mil. lei față de cele precizate în anul 2017.

e) *Proiectul „Îmbunătățirea infrastructurii de operare a serviciului mobil de urgență, resuscitare și descarcerare (SMURD) și de pregătire a personalului de intervenție în situații de urgență în zona transfrontalieră dintre Republica Moldova și România”* a cărui scop este de a crea în cele mai mari spitale de urgență din țară a Departamentelor de Primiri Urgențe necesare pentru deservirea pacienților critici în situații de urgență sau dezastre naturale. Pe anul 2018, din contul grantului oferit de Comisia Europeană sunt estimate alocații în volum de 1,4 mil. lei.

f) *Proiectul „Asigurarea cu ambulanțe”* a cărui obiectiv constă în modernizarea flotei de ambulanțe a serviciului de asistență medicală urgentă prespitalicească. În proiectul de buget pentru anul 2018, în scopul dat din contul împrumutului extern de la Banca de Dezvoltare a Consiliului Europei sunt prevăzute 273,1 mil. lei.

➤ realizarea activităților de cercetare, dezvoltare și inovare. În aceste scop, în bugetele Ministerului Sănătății, Muncii și Protecției Sociale și Ministerului Educației, Culturii și Cercetării sunt estimate alocații în volum de 36,1 mil. lei mai puțin față de cele planificate pe anul 2017.

5.4.8. Cultură, sport, tineret, culte și odihnă

Cheltuielile bugetului de stat pe anul 2018 pentru grupa dată sunt prevăzute cu o creștere de 1,3 mil. lei sau 0,2 la sută față de cele precizate pe anul 2017.

Cheltuielile și resursele grupei date se prezintă în tabelul care urmează:

mil. lei

	Executat 2016	Aprobat (Precizat) 2017	Proiect 2018	Proiect 2018 față de aprobat (precizat) 2017	
				+, -	%
1	2	3	4	5	6
Cheltuieli, total	629,6	692,5	693,8	1,3	100,2
Ponderea în totalul cheltuielilor bugetului de stat, %	1,9	1,8	1,7	-0,1	
Cheltuieli curente	582,1	631,6	639,1	7,5	101,2
Cheltuieli capitale	47,5	60,9	54,7	-6,2	89,8
Resurse, total	629,6	692,5	693,8	1,3	100,2
<i>inclusiv:</i>					
resurse generale	618,2	677,0	680,2	3,2	100,5
venituri colectate	11,4	15,5	13,6	-1,9	87,7

Factorii principali care au generat modificarea cheltuielilor grupei date sunt:

- 5,0 mil. lei pentru extinderea numărului de beneficiari ai indemnizației de merit destinate oamenilor de creație;
- 1,0 mil. lei în scopul susținerii proiectelor/programelor culturale ale asociațiilor obștești;
- 1,0 mil. lei pentru achiziționarea de carte;
- 2,0 mil. lei pentru asigurarea activității instituțiilor de cultură;
- 2,8 mil. lei pentru acordarea burselor pentru sportivi;
- 5,0 mil. lei pentru asigurarea realizării Calendarului acțiunilor sportive naționale și internaționale;
- 1,9 mil. lei pentru desfășurarea acțiunilor pentru tineret;
- 5,7 mil. lei pentru activitatea IPNA Compania "Teleradio-Moldova";
- 10,6 mil. lei pentru asigurarea majorărilor salariale prevăzute de legislația în vigoare;
- 3,2 mil. lei pentru deschiderea unei noi școli sportive și extinderea secțiilor sportive în școlile existente;
- (-)12,1 mil. lei - reducerea alocațiilor în legătură cu transferarea la grupa funcțională „Învățământ” a cheltuielilor de administrare a sectoarelor aflate recent în gestiunea Ministerului Culturii și Ministerului Tineretului și Sportului;

- (-) 17,9 mil. lei măsuri de optimizare în legătură cu nevalorificarea mijloacelor financiare alocate;
- (-) 7,0 mil. lei reducerea cheltuielilor investiționale din contul grantului oferit de către Guvernul României.

Astfel, în cadrul grupei respective, bugetul Ministerului Educației, Culturii și Științei prevede alocații pentru:

- ✓ asigurarea activității teatrelor, ciroului și organizațiilor concertistice din subordine – 126,5 mil. lei, cu 4,5 mil. lei mai mult față de alocațiile precizate pentru anul 2017;
- ✓ desfășurarea acțiunilor cultural-artistice – 12,3 mil. lei, cu 3,2 mil. lei mai puțin față de mijloacele precizate pentru anul 2017;
- ✓ asigurarea proiectelor culturale (Europa Creativă) – 1,5 mil. lei, care se diminuează cu 0,6 mil. lei față de alocațiile precizate pe anul 2017;
- ✓ acordarea îndemnizației de merit pentru oamenii de creație – 13,4 mil. lei, cu 5,0 mil. lei mai mult față de alocațiile precizate pe anul 2017 care vor asigura acordarea îndemnizației pentru 200 persoane;
- ✓ susținerea proiectelor/programele culturale ale asociațiilor obștești – 7,4 mil. lei, care se majorează cu 3,0 mil. lei față alocațiile precizate ale anului 2017;
- ✓ desfășurarea acțiunilor pentru tineret în volum de 19,5 mil. lei, cu 0,5 mil. lei mai puțin față de alocațiile precizate pentru anul 2017;
- ✓ acordarea burselor pentru sportivi – 7,8 mil. lei, cu 2,1 mil. lei mai mult față de alocațiile precizate pentru anul 2017;
- ✓ acordarea premiilor pentru sportivi – 4,0 mil. lei, cu circa 0,7 mil. lei mai puțin față de alocațiile precizate pentru anul 2017;

În scopul susținerii revistelor periodice “Moldova”, „Alunelul”, „Noi” și „Florile dalbe” sunt prevăzute alocații în volum de 5,0 mil. lei, cu 2,3 mil. lei mai mult față de alocațiile precizate în anul 2017.

Bugetul IPNA Compania “Teleradio-Moldova” este estimat în volum de 113,6 mil. lei, cu 5,7 mil. lei mai mult față mijloacele financiare precizate pentru anul 2017.

Transferurile cu destinație specială de la bugetul de stat către autoritățile publice locale pentru finanțarea activității școlilor sportive constituie 173,6 mil. lei, care au fost suplimentate cu 13,1 mil. lei în scopul asigurării măsurilor de politici salariale, precum și deschiderea unei noi școli sportive și estinderea secțiilor sportive în școlile existente.

În scopul susținerii programului de granturi pentru inițiativele tinerilor la nivel local sunt prevăzute 3,0 mil. de lei.

5.4.9. Învățământ

Cheltuielile bugetului de stat pe anul 2018 pentru grupa dată sunt prevăzute cu o creștere de 674,6 mil. lei, sau 7,3 la sută față de cele prevăzute pentru anul 2017.

Cheltuielile și resursele grupei date se prezintă în tabelul care urmează:

	Executat 2016	Aprobat (Precizat) 2017	Proiect 2018	Proiect 2018 față de aprobat (precizat) 2017	
				+, -	%
1	2	3	4	5	6
Cheltuieli, total	8269,1	9232,5	9907,1	674,6	107,3
<i>dintre care transferuri cu destinație specială către bugetele locale</i>	<i>6268,9</i>	<i>6669,8</i>	<i>7213,7</i>	<i>543,9</i>	<i>108,2</i>
Ponderea în totalul cheltuielilor bugetului de stat, %	25,6	24,4	24,0	-0,4	
Cheltuieli curente	8116,1	8779,4	9461,6	682,2	107,8
Cheltuieli capitale	153,0	453,1	445,5	-7,6	98,3
Resurse, total	8269,1	9232,5	9907,1	674,6	107,3
<i>inclusiv:</i>					
resurse generale	8003,1	8863,4	9523,1	659,7	107,4
resurse ale proiectelor finanțate din surse externe	105,0	193,6	210,6	17,0	108,8
venituri colectate	161,0	175,5	173,4	-2,1	98,8

Principalii factori care au contribuit la modificarea volumului de alocații față de nivelul prevăzut pentru anul 2017 sunt:

- Asigurarea măsurilor salariale prevăzute de legislația în vigoare pentru personalul din învățământ – 499,3 mil. lei, inclusiv 52,3 mil. lei pentru instituțiile de învățământ superior care activează în condiții de autogestiune și 405,3 mil. lei pentru instituțiile de învățământ finanțate din contul transferurilor cu destinație specială către bugetele locale;

- Majorarea cuantumului burselor elevilor și studenților – 15,9 mil. lei;

- Majorarea normei financiare de alimentare a copiilor/elevilor din instituțiile de învățământ – 60,4 mil. lei, inclusiv 59,9 mil. lei din contul transferurilor cu destinație specială către bugetele locale;

- Realizarea proiectelor de investiții capitale – 24,6 mil. lei, inclusiv 21,5 mil. lei din contul suportului bugetar în domeniul reformei învățământului profesional tehnic, finanțat de Comisia Europeană;

- Reducerea cheltuielilor din contul suportului bugetar din învățământ, ca urmare a trecerii realizării unor măsuri pe anul 2019 – 15,2 mil. lei, dintre care 10,2 mil. lei din contul suportului bugetar finanțat de Banca Mondială în cadrul Proiectului „Reforma învățământului în Moldova” și 5,0 mil. lei (cheltuieli recurente) din contul suportului bugetar în domeniul reformei învățământului profesional tehnic, finanțat de Comisia Europeană;

- Majorarea alocațiilor în legătură cu reflectarea în grupa dată a cheltuielilor din alte grupe funcționale – 66,2 mil. lei (cu excepția cheltuielilor de personal și celor din contul resurselor colectate), dintre care cheltuielile de administrare a sectoarelor aflate în gestiunea Ministerului Culturii și Ministerului Tineretului și Sportului – 16,6 mil. lei și cheltuielile instituțiilor de învățământ din subordinea Ministerului Afacerilor Interne – 49,6 mil. lei;

- Majorarea transferurilor cu destinație specială către bugetele locale pentru finanțarea învățământului – 55,3 mil. lei, inclusiv pentru deschiderea noilor grupe și instituții de învățământ – 63,8 mil. lei;

- Ajustarea cheltuielilor din contul resurselor colectate – 14,9 mil. lei, dintre care majorarea cheltuielilor din contul proiectelor finanțate din surse externe – 17,0 mil. lei și diminuarea cheltuielilor din contul veniturilor colectate ale instituțiilor de învățământ – 2,1 mil. lei;

- Diminuarea alocațiilor ca rezultat al economiilor identificate în urma analizei cheltuielilor grupei date, inclusiv ca rezultat al excluderii cheltuielilor de unică dată – 47,5 mil. lei.

În anul 2018 la grupa „Învățământ” vor fi în derulare următoarele *proiecte finanțate din surse externe*:

1) *Proiectul II al Fondului de Investiții Sociale*, din contul grantului extern și contribuției autorităților publice locale la proiect, în volum de 29,3 mil. lei, inclusiv pentru servicii de proiectare, servicii de instruire a părinților copiilor cu cerințe educaționale speciale, cheltuieli de retribuire a muncii, lucrări de reparație a școlilor de circumscripție și lucrări de construcție a grădiniței de copii tip ”casă pasivă” din or. Călărași.

2) *Proiectul „Programul de asistență tehnică și financiară acordată de Guvernul României pentru instituțiile preșcolare din Republica Moldova”*, în cadrul căruia se planifică dezvoltarea și modernizarea rețelei de instituții din localitățile rurale prin renovarea și construcția instituțiilor preșcolare. Cheltuielile pentru îndeplinirea acestor activități se vor suporta din contul grantului extern,

contribuției autorităților publice locale la proiect și soldului de mijloace la începutul anului, în volum de 58,1 mil. lei.

3) Proiectul „*Reforma învățământului în Moldova*”, pentru care se planifică lucrări de renovare a școlilor, implementarea standardelor minime educaționale și managementul proiectului, implementate de Ministerul Educației, Culturii și Cercetării și Fondul de Investiții Sociale din Moldova. Cheltuielile pentru îndeplinirea acestor activități se vor suporta din contul contribuției din împrumuturi externe în volum de 123,2 mil. lei.

5.4.10. Protecție socială

Cheltuielile destinate domeniului protecției sociale pe anul 2018 se estimează în volum de 7627,9 mil. lei și sunt în creștere cu 774,6 mil. lei sau cu 11,3 la sută față de cheltuielile precizate pe anul 2017.

În anul 2018 ponderea cheltuielilor grupei date în cheltuielile totale ale bugetului de stat constituie 18,5 la sută.

Sub aspectul categoriilor economice, cheltuielile pentru protecția socială se caracterizează după cum urmează:

Cheltuielile curente însumează 7575,5 mil. lei cu o majorare de 779,2 mil. lei sau cu 11,5 la sută comparativ cu cele precizate în anul 2017.

Cheltuielile capitale se prevăd în sumă de 52,4 mil. lei cu 4,6 mil. lei mai puțin decât cheltuielile precizate în anul 2017.

Cheltuielile și resursele grupei date se prezintă în tabelul care urmează:

mil. Lei

	Executat 2016	Aprobat (Precizat) 2017	Proiect 2018	Proiect 2018 față de aprobat (precizat) 2017	
				+,-	%
1	2	3	4	5	6
Cheltuieli, total	6651,0	6853,3	7627,9	774,6	111,3
Ponderea în totalul cheltuielilor bugetului de stat, %	20,6	18,01	18,5		
Cheltuieli curente	6631,3	6796,3	7504,5	708,2	110,4
Cheltuieli capitale	19,7	57,0	43,5	-13,5	76,3
Resurse, total	6651,0	6853,3	7627,9	774,6	111,3
<i>inclusiv:</i>					
resurse generale	6533,3	6710,6	7436,3	725,7	110,8
resurse ale proiectelor finanțate din surse externe	7,8	32,0	3,2	-28,8	10,0
venituri colectate	109,9	110,7	108,5	-2,2	98,0

În aspectul repartizării resurselor se atestă, că volumul preponderent revine *resurselor generale* fiind estimate în sumă de 7516,2 mil.lei sau 98,5 la sută din totalul acestora, cu o majorare de 12,0 puncte procentuale sau cu 805,6 mil.lei față de precizat 2017.

Resursele colectate vor constitui 108,5 mil.lei sau 1,4 la sută din resursele totale. Comparativ cu anul 2017 precizat, acestea sunt în descreștere 2,0 puncte procentuale. Ponderea cea mai mare în resursele colectate constituie *veniturile speciale* (Fondul republican de susținere socială a populației) în sumă totală de 91,9 mil.lei.

Resursele proiectelor finanțate din surse externe vor constitui 3,2 mil.lei pentru 2 proiecte finanțate din contul granturilor oferite de către Banca Mondială:

- Proiectul "Facilitarea implementării priorității nr.9 a Strategiei pentru regiunea Dunării" – 2,1 mil.lei, scopul proiectului fiind consolidarea colaborării macroregionale în cadrul UE privind elaborarea și promovarea politicilor în domeniul educației și pieții muncii;
- Proiectul "Dezvoltarea capacităților statistice pe baza datelor ce țin de abilități" – 1,1 mil.lei, obiectivul fiind consolidarea capacităților de a elabora politici în domeniul ocupării forței de muncă și dezvoltarea competențelor bazate pe dovezi (date colectate și analizate).

Cheltuielile incluse în proiectul bugetului de stat pe anul 2018 au fost estimate reieșind din prioritățile strategice ale sectorului precum, și din angajamentele de cheltuieli asumate în anii precedenți cu impact financiar asupra anilor următori.

În bugetul de stat pe anul 2018 la ramura "Protecția socială" pentru realizarea priorităților nominalizate sunt prevăzute următoarele măsuri noi în sumă de 103,6 mil.lei, dintre care:

- majorarea cuantumului alocațiilor sociale de stat pentru persoanele cu dizabilități din copilărie și pentru copii cu dizabilități în vârstă de pînă la 18 ani – 65,0 mil.lei;
- acordarea banilor de buzunar pentru copiii plasați în serviciile sociale – 10,4 mil.lei;
- fortificarea sistemului de management a informației prin asigurarea mentenanței a Sistemului Informațional Automatizat Asistență Socială – 8,5 mil.lei;
- implementarea Programului național de dezinstituționalizare a persoanelor cu dizabilități mintale – 7,3 mil.lei;
- implementarea unor măsuri prevăzute în Programul național de incluziune social a persoanelor cu dizabilități – 3,0 mil.lei;

- implementarea unor măsuri prevăzute în Conceptul de reformare a sistemului de determinare a dizabilității – 6,0 mil. lei;
- finanțarea mediatorilor comunitari din bugetul de stat prin transferuri cu destinație specială către bugetele locale - 2,2 mil. lei;
- susținerea activității Comitetelor sectoriale – 1,2 mil. lei.

Totodată, comparativ cu bugetul de stat precizat pe anul 2017 în proiectul bugetului de stat pe anul 2018 pe ramura "Protecția socială" sînt prevăzute suplimentar mijloace financiare pentru realizarea angajamente deja asumate, în volum de 702,0 mil. lei, dintre care:

- transferurile de la bugetul de stat către bugetul asigurărilor sociale de stat constituie – 6693,5 mil. lei, cu o majorare de 670,1 mil. lei comparativ cu cele precizate în anul 2017, inclusiv 430,9 mil. lei sînt direcționate pentru acoperirea deficitului bugetului asigurărilor sociale de stat, și 239,2 mil. lei pentru plata prestațiilor sociale. Alocarea de mijloace financiare suplimentare pentru prestațiile sociale sînt condiționate de modificarea contingentului și mărimii medii a plăților, dintre plățile sociale cu pondrerea cea mai semnificativă sînt următoarele:

- ✓ 85,2 mil. lei – cheltuielile pentru acoperirea diferenței pînă la pensia minimă;
- ✓ 74,0 mil. lei – pensiile și prestațiile sociale militarilor, persoanelor din corpul de comandă și din trupele organelor afacerilor interne
- ✓ 63,4 mil. lei – acordarea indemnizației persoanelor neasigurate pentru creșterea copilului pînă la vîrsta de 2 ani;
- ✓ 47,9 mil. lei – cheltuielile pentru acoperirea perioadelor necontributive incluse în stagiul de cotizare;

- transferurile cu destinație specială către bugetele locale pentru asistența socială au fost estimate în sumă de 196,6 mil. lei, ceea ce constituie cu 5,8 mil. lei mai mult față de suma precizată pe anul 2017, în legătură cu modificarea contingentului de beneficiari;

- compensarea pierderilor pentru depunerile bănești ale cetățenilor în Banca de Economii mai mult cu suma de 10,0 mil. lei față de precizat 2017.

5.5. Raporturile dintre bugetul de stat și componentele bugetului public național

5.5.1. Transferurile către bugetele locale

Pentru anul 2018, pentru toate autoritățile publice locale raporturile între bugetul de stat cu bugetele locale sînt stabilite conform noului sistem de formare a bugetelor locale, în baza Legii nr.267 din 1 noiembrie 2013, prin care au fost

operate modificări și completări la Legea nr.397-XV din 16 octombrie 2003 privind finanțele publice locale și Codul fiscal nr.1163-XIII din 24 aprilie 1997.

Astfel, raporturile dintre bugetul de stat și bugetele locale se rezumă la:

- 1) transferuri cu destinație generală;
- 2) transferuri cu destinație specială;
- 3) transferuri temporare de compensare.

Conform calculelor, volumul total al transferurilor de la bugetul de stat către bugetele locale se cifrează la 9 787,5 mil.lei, dintre care:

- transferuri cu destinație generală – 1 421,3 mil.lei;
- transferurile cu destinație specială – 8 357,6 mil. lei;
- transferuri temporare din fondul de compensare – 8,6 mil.lei.

Transferuri cu destinație generală

Suma *transferurilor cu destinație generală* de la bugetul de stat către bugetele locale de ambele nivele din Fondul de susținere financiară a unităților administrativ-teritoriale sunt calculate, conform legii, pe bază de formulă, distinctă pentru fiecare UAT de nivelul întâi și nivelul al doilea, pe baza datelor conform execuției bugetare din anul 2016. Fondul de susținere financiară a UAT se formează din impozitul pe venitul persoanelor fizice nealocat sub formă de defalcări la bugetele locale, care pentru anul 2018, conform execuției bugetare din anul 2016, constituie 1 421,3 mil.lei.

Transferuri cu destinație specială

Conform prevederilor Legii privind finanțele publice locale, *transferurile cu destinație specială* de la bugetul de stat către bugetele locale se alocă pentru finanțarea:

- a) învățământului preșcolar, primar, secundar-general, special și complementar (extrașcolar);
- b) competențelor delegate autorităților administrațiilor publice locale (în continuare – APL);
- c) infrastructurii drumurilor.

Totodată, ținând cont, că școlile sportive sânt instituții de învățământ extrașcolar, finanțarea acestora, la fel, se efectuează din contul transferurilor cu destinație specială.

Transferuri cu destinație specială pentru învățământ

Suma transferurilor cu destinație specială pentru instituțiile de învățământ constituie 7 193,6 mil.lei.

Calculul transferurilor cu destinație specială de la bugetul de stat către bugetele locale pentru acoperirea cheltuielilor din *învățământ* (în continuare – transferuri) pentru anul 2018 a fost efectuat după cum urmează:

Transferurile pentru *învățământul preșcolar* pentru fiecare unitate administrativ-teritorială au fost calculate în baza transferurilor stabilite pentru anul 2017 pentru nivelul de învățământ respectiv.

Totodată, cheltuielile au fost majorate cu costul măsurilor de politici în domeniul remunerării muncii și costul majorării normei financiare de alimentație pentru un copil cu 1,5 lei/zi.

La fel, transferurile au fost suplimentate și cu mijloace financiare, solicitate de către unele autorități ale administrației publice locale atât pentru deschiderea noilor grupe / instituții preșcolare, cât și pentru acoperirea insuficiențelor comunicate pentru alimentația copiilor.

Transferurile pentru *învățământul primar și secundar general* includ transferuri categoriale pentru școli, gimnaziile și licee, calculate după metodologia de finanțare în bază de cost standard per elev.

Cuantumul normativului valoric pentru un "elev ponderat" și a normativului valoric pentru o instituție, luat în calcul la stabilirea transferurilor categoriale constituie 10 792,0 lei și, respectiv, 493 731,0 lei.

Totodată, pentru acordarea *dejunurilor calde* elevilor, conform prevederilor Hotărârii Guvernului nr.234 din 25 februarie 2005 "Cu privire la alimentarea elevilor", s-a luat în calcul norma de alimentație de 8,8 lei / zi pentru un elev. La fel, s-a ținut cont de insuficiențele comunicate de către autoritățile administrației publice locale pentru alimentația elevilor.

În legătură cu particularitățile specifice din planurile de învățământ privind *studierea limbilor minorităților naționale* și pentru studiarea istoriei, culturii și tradițiilor poporului sânt luate în calcul mijloace financiare pentru acest scop.

Transferurile pentru învățământul primar și secundar general includ și mijloace financiare pentru *organizarea și desfășurarea examenelor de absolvire*, în conformitate cu prevederile Hotărârii Guvernului nr.391 din 28 mai 2014 "Cu privire la acțiunile de organizare și desfășurare a examenelor de absolvire a nivelurilor de învățământ".

Au fost prevăzute mijloace financiare pentru *plata sporului lunar în mărime de 30%* din salariul de bază pentru angajații școlilor, gimnaziilor și liceelor din stânga Nistrului din satul Varnița, raionul Anenii Noi, din satele Copanca și Hagimus, raionul Căușeni și din raionul Dubăsari, prevăzute prin art.29 alin.(10) al

Legii nr.355-XVI din 23 decembrie 2005 cu privire la sistemul de salarizare în sectorul bugetar.

Totodată, au fost prevăzute cheltuieli pentru *plata suplimentului de 1000 lei* pentru angajații unor instituții de învățământ secundar general din raionul Dubăsari, conform prevederilor Hotărârii Guvernului nr.609 din 21 iulie 2014 "Privind modificarea și completarea unor hotărâri ale Guvernului".

Cheltuielile pentru *liceele-internat cu profil sportiv* au fost calculate în baza transferurilor stabilite pentru anul 2017 pentru instituțiile respective.

Totodată, cheltuielile au fost majorate cu costul măsurilor de politici în domeniul remunerării muncii și costul majorării cu 1,0 lei/zi a normei financiare de alimentație pentru un elev.

Transferurile pentru *învățământul special* au fost calculate în baza cheltuielilor executate în anul 2016 de către autoritățile administrației publice locale pentru instituțiile respective.

Totodată, cheltuielile au fost majorate cu costul măsurilor de politici în domeniul remunerării muncii și costul majorării cu 1,0 lei/zi a normei financiare de alimentație pentru un elev. La fel, au fost luate în considerare propunerile de reducere, înaintate de către unele autorități ale administrației publice locale, la etapa de prezentare a proiectelor bugetelor locale pe anul 2018.

Întru continuarea pilotării modelului de educație incluzivă a copiilor cu dizabilități severe, în baza Ordinului ministrului educației nr.1186 din 10 decembrie 2015, au fost prevăzute cheltuieli pentru liceul teoretic "Petre Ștefănuță" din raionul Ialoveni.

Transferurile pentru *învățământul extrașcolar și odihna de vară* au fost calculate în baza transferurilor stabilite pentru anul 2017 pentru instituțiile/măsurile respective.

Totodată, cheltuielile au fost majorate cu costul măsurilor de politici în domeniul remunerării muncii și, totodată, suplimentate cu mijloace financiare, solicitate de către unele autorități ale administrației publice locale pentru deschiderea instituțiilor extrașcolare noi.

Suplimentar, au fost prevăzute transferuri cu destinație specială de la bugetul de stat către bugetele locale în sumă de 20,0 mil. lei pentru *procurarea utilajului școlar și mobilierului școlar* (8,4 mil. lei pentru utilaj școlar și 11,6 mil. lei pentru mobilier școlar), din contul împrumutului acordat de Banca Mondială în cadrul proiectului „Reforma Învățământului în Moldova”.

La fel, au fost prevăzute și mijloace pentru organizarea și desfășurarea *olimpiadelor raionale / municipale*.

Transferuri cu destinație specială pentru școlile sportive

Suma transferurilor cu destinație specială pentru școlile sportive constituie 173,6 mil.lei.

Transferurile cu destinație specială pentru școlile sportive pentru anul 2018 au fost calculate în baza transferurilor cu destinație specială aprobate pentru anul 2017, ținându-se cont de costul măsurilor de politici salariale, precum și de solicitările înaintate de către unele autorități publice locale pentru deschiderea unei noi școli sportive și extinderea secțiilor sportive în școlile existente.

Transferuri cu destinație specială pentru finanțarea competențelor delegate

Suma totală a transferurilor cu destinație specială pentru finanțarea competențelor delegate constituie în total circa 202,0 mil.lei.

Aceste transferuri cu destinație specială se referă la:

- plăți sociale, indemnizații și servicii sociale;
- plata sporului lunar în mărime de 30% din salariul de bază pentru personalul instituțiilor bugetare din partea stîngă a Nistrului;
- plata pentru paza depozitelor cu pesticide neutilizabile și perimate;
- compensarea scutirilor de la plata impozitului funciar (venituri ratate) ale deținătorilor de terenuri agricole situate după traseul Rîbnița-Tiraspol.

Transferuri pentru unele plăți sociale, indemnizații și servicii sociale – 196,6 mil.lei:

Transferurile cu destinație specială pentru plățile sociale efectuate din bugetul de stat către bugetele locale de nivelul al doilea pentru anul 2018 au fost estimate ținând cont de propunerile autorităților publice locale privind modificarea contingentului de beneficiari și quantumul prestațiilor sociale în conformitate cu legislația în vigoare.

Ca transferuri pentru finanțarea competențelor delegate autorităților administrației publice locale sînt prevăzute:

1) *Compensații pentru serviciile de transport*, care includ compensațiile pentru călătoria în transportul comun urban, suburban și interurban (cu excepția taximetrelor) pentru persoanele cu dizabilități severă și accentuată și compensarea cheltuielilor de deservire cu transport a persoanelor cu dizabilități ale aparatului locomotor – în conformitate cu prevederile art.49 alin.(1) și (2) al Legii nr.146 din 23 iunie 2016 pentru modificarea Legii nr.60 din 30 martie 2012 privind incluziunea socială a persoanelor cu dizabilități în volum de 77,6 mil.lei.

Astfel quantumul anual al compensației respective va constitui:

pentru beneficiarii APL

- persoane cu dizabilități severe și accentuată, copiilor cu dizabilități, precum și persoanelor care însoțesc o persoană cu dizabilitate severă sau un copil cu dizabilități (reieșind din mărimea actuală de 23 lei/lunar) – 276 lei/anual;

- persoane cu dizabilități locomotorii (reieșind din mărimea unică actuală de 800 lei/anual și mărimea compensației pentru transport de 276 lei/anual) – 1076 lei/anual;

pentru beneficiarii municipiului Chișinău

- persoane cu dizabilități severe și accentuată, copiilor cu dizabilități, precum și persoanelor care însoțesc o persoană cu dizabilitate severă sau copil cu dizabilități (reieșind din mărimea actuală de 60 lei/lunar – 720 lei/anual);

- persoane cu dizabilități locomotorii (reieșind din mărimea unică actuală de 800 lei/anual și mărimea compensației pentru transport de 720 lei/anual) – 1520 lei/anual;

pentru beneficiarii municipiului Bălți

- persoane cu dizabilități severe și accentuată, copiilor cu dizabilități, precum și persoanelor care însoțesc o persoană cu dizabilitate severă sau un copil cu dizabilități (reieșind din mărimea actuală de 45 lei/lunar – 540 lei/anual,

- persoane cu dizabilități locomotorii (reieșind din mărimea unică actuală de 800 lei/anual și mărimea compensației pentru transport de 540 lei/anual) – 1340 lei/anual.

2) *Indemnizații pentru copiii adoptați și cei aflați sub tutelă/curatelă*, conform Legii nr.140 din 14 iunie 2013 privind protecția specială a copiilor aflați în situație de risc și a celor separați de părinți, reglementărilor prevăzute în Hotărârea Guvernului nr.581 din 25 mai 2006 "Pentru aprobarea Regulamentului cu privire la condițiile de stabilire și plată a indemnizațiilor pentru copii adoptați sau cei aflați sub tutelă/curatelă" în volum de 46,1 mil.lei. Cuantumul indemnizației în anul 2018 va constitui 800 lei/lunar pentru fiecare beneficiar.

3) *Indemnizații și compensații pentru absolvenții instituțiilor de învățământ superior și postsecundar pedagogic* pentru plata indemnizației unice și compensarea cheltuielilor de închiriere a spațiului locativ, consumul de energie termică și electrică personalului didactic angajat în instituțiile de învățământ din mediul rural și centrele raionale conform art.134 alin.(5) și (6) din Codul educației nr.152 din 17 iulie 2014 în volum de 18,0 mil.lei.

4) *Compensarea cheltuielilor pentru diferența de tarife la energia electrică și la gazele naturale utilizate de locuitorii unor localități din raioanele Dubăsari și Căușeni și a satului Varnița din raionul Anenii Noi*, potrivit Legii nr.1435-XV din 7 noiembrie 2002 "Pentru compensarea diferenței de tarife la energia electrică și la

gazele naturale utilizate de locuitorii unor localități din raioanele Dubăsari și Căușeni și a satului Varnița din raionul Anenii Noi” în volum de 34,0 mil. lei.

5) Acordarea prestațiilor sociale pentru copiii plasați în serviciile sociale.

În proiect pentru anul 2018 sunt prevăzute 10,4 mil. lei pentru asigurarea cu bani de buzunar a copiilor plasați în serviciile asistență parentală profesionistă, case de copii de tip familial, centre de plasament temporar și copiii aflați sub tutelă /curatelă, începînd cu clasa a V-a pînă la împlinirea vârstei de 18 ani sau, după caz, finalizarea anului de studii.

6) Întreținerea serviciilor sociale în volum de 10,5 mil. lei, din care:

- 5 centre de reabilitare a victimelor violenței în familie, costul cărora se cifrează la 4,0 mil. lei;

- 2 centre de asistență și protecție a victimelor traficului de ființe umane, costul întreținerii cărora constituie 1,2 mil. lei

- 3 centre regionale HIV/SIDA, cheltuielile de întreținere constituind 3,1 mil. lei;

- cheltuieli prevăzute pentru întreținerea mediatorilor comunitari, în conformitate cu Hotărîrea Guvernului nr. 557 din 17 iulie 2013 ”Pentru aprobarea Regulamentului-cadru cu privire la organizarea activității mediatorului comunitar”. Pentru întreținerea a 48 unități de mediatori comunitari în proiect sunt prevăzute mijloace financiare în volum de 2,2 mil. lei.

Transferuri pentru plata sporului lunar în mărime de 30% din salariul de bază pentru personalul instituțiilor bugetare din partea stîngă a Nistrului (raionul Dubăsari), satul Varnița (raionul Anenii Noi) și satele Hagimus și Copanca (raionul Căușeni), prevăzute prin Decretul Președintelui Republicii Moldova nr.82 din 25 decembrie 1992 și art.29 alin.(10) din Legea nr.355-XVI din 23 decembrie 2005 cu privire la sistemul de salarizare în sectorul bugetar, constituie 4,1 mil. lei.

Transferurile pentru paza depozitelor cu pesticide neutilizabile și perimate, conform prevederilor Hotărîrii Guvernului nr.1543 din 29 noiembrie 2002 ”Cu privire la măsurile suplimentare pentru depozitarea centralizată și neutralizarea pesticidelor inutilizabile și interzise” constituie 0,6 mil. lei (cîte 305,1 mii lei pentru fiecare depozit);

Compensarea scutirilor de la plata impozitului funciar (venituri ratate) ale deținătorilor de terenuri agricole situate după traseul Rîbnița-Tiraspol, în conformitate cu prevederile Legii nr.39-XVI din 2 martie 2006 privind instituirea unor măsuri suplimentare de susținere a activității de întreprinzător desfășurate în localitățile din stînga Nistrului ale raionului Dubăsari, precum și a Regulamentului privind modul de compensare a veniturilor bugetelor locale, bugetului asigurărilor sociale de stat și fondurilor asigurării obligatorii de asistență medicală, ratate în

legătură cu scutirea deținătorilor de terenuri agricole situate după traseul Rîbnița-Tiraspol de la plata impozitului funciar, plata contribuțiilor de asigurări sociale de stat obligatorii și plata primelor de asigurare obligatorie de asistență medicală, aprobat prin Hotărîrea Guvernului nr.567 din 21 mai 2007 constituie 0,6 mil.lei.

Transferuri cu destinație specială pentru infrastructura drumurilor

Suma transferurilor cu destinație specială pentru *infrastructura drumurilor* constituie 743,4 mil.lei.

Calculul *transferurilor cu destinație specială de la bugetul de stat către bugetele locale de nivelul întâi pentru infrastructura drumurilor* – 280,9 mil.lei a fost efectuat în baza numărului populației prezente din teritoriul unității administrativ-teritoriale respective la data de 1 ianuarie 2017, precum și în baza volumului estimat în cuantum de 50% al încasărilor din taxa pentru folosirea drumurilor de către autovehiculele înmatriculate în Republica Moldova.

Totodată, calculul *transferurilor cu destinație specială de la bugetul de stat către bugetele locale de nivelul al doilea pentru infrastructura drumurilor locale* – 462,5 mil.lei, a fost efectuat în funcție de numărul de kilometri echivalenți administrați de către autoritățile administrației publice locale în baza Legii fondului rutier nr.720-XIII din 2 februarie 1996, cu modificările și completările ulterioare.

Transferuri temporare de compensare

Reieșind din prevederile art.III și art. IV ale Legii pentru modificarea și completarea unor acte legislative nr.267 din 01.11.2013, pentru anul 2018 Guvernul nu mai este abilitat de a forma fondul de compensare în componența bugetului de stat, pentru acoperirea eventualelor discrepanțe legate de reformarea sistemului de raporturi interbugetare.

Totodată, la etapa de prezentare a proiectelor de buget pentru anul 2018, unele autorități publice locale (de ambele niveluri) au înaintat solicitări de mijloace financiare suplimentare la acoperirea cheltuielilor pentru domeniile proprii de activitate, precum întreținerea instituțiilor de asistență socială, instituțiilor de cultură, întreținerea posturilor de salvatori și pompieri, precum și întreținerea altor instituții bugetare.

Reieșind din analizele efectuate la etapa prezentării proiectelor bugetelor locale pe anul 2018 de către autoritățile administrației publice locale, au fost identificate rezerve la partea de venituri (subestimări ale autorităților publice locale) și la partea de cheltuieli (ajustări și optimizări). Astfel, în cazurile neacoperirii cheltuielilor pentru domeniile proprii de activitate cu veniturile proprii, luând în calcul și rezervele identificate la partea de venituri și cheltuieli,

insuficiențele de mijloace financiare rezultate s-au propus de a fi suplimentate cu transferuri din fondul de compensare.

Volumul transferurilor de compensare pentru acoperirea necesităților stringente ale bugetelor locale constituie 8,6 mil.lei.

Transferurile de la bugetul de stat la bugetele locale pentru anul 2018 se prezintă în anexa nr.5 la proiectul de lege.

De rînd cu aceasta, în relațiile bugetului de stat cu bugetele locale pentru anul 2018 sunt stabilite *transferuri din fondul republican de susținere socială a populației* către fondurile locale de susținere a populației, care constituie 82,0 mil.lei.

5.5.2. Transferurile către bugetul asigurărilor sociale de stat

Transferurile de la bugetul de stat către bugetul asigurărilor sociale de stat pentru anul 2018 au fost estimate în sumă de 6758,5 mil.lei, ceea ce este cu 735,0 mil.lei mai mult față de suma precizată pe anul 2017.

Relațiile între bugetul de stat și bugetul asigurărilor sociale de stat se realizează prin:

- transferuri cu destinație specială pentru acordarea prestațiilor sociale și pentru alte cheltuieli care, potrivit legislației în vigoare, se suportă de la bugetul de stat prin intermediul bugetului asigurărilor sociale de stat. Pentru anul 2018 acestea au fost estimate în conformitate cu legislația în vigoare pe tipuri de prestații sociale, reieșind din mărimea stabilită a prestațiilor sociale și numărul beneficiarilor prognozată pentru perioada respectivă în volum de 5429,1 mil.lei.

- transferuri de la bugetul de stat pentru acoperirea insuficienței veniturilor bugetului asigurărilor sociale de stat, în cazul în care resursele bugetului asigurărilor sociale de stat nu acoperă cheltuielile acestuia, care se estimează în sumă de 1329,4 mil.lei.

5.5.3. Transferurile către fondurile asigurării obligatorii de asistență medicală

Pentru anul 2018, relațiile între bugetul de stat și fondurile asigurării obligatorii de asistență medicală se realizează prin transferuri de la bugetul de stat în sumă de 2728,0 mil.lei pentru:

- asigurarea obligatorie de asistență medicală a unor categorii de persoane neangajate prevăzute la articolul 4, alineatul 4 din Legea nr.1585-XIII din 27

februarie 1998 cu privire la asigurarea obligatorie de asistență medicală, pentru care Guvernul are calitatea de asigurat – 2634,3 mil.lei;

- compensarea veniturilor fondurilor asigurării obligatorii de asistență medicală a scutirilor de la plata primelor de asigurare obligatorie de asistență medicală (venituri ratate) a deținătorilor de terenuri agricole situate după traseul Rîbnița-Tiraspol, în conformitate cu prevederile Legii nr.39-XVI din 2 martie 2006 privind instituirea unor măsuri suplimentare de susținere a activității de întreprinzător desfășurate în localitățile din stînga Nistrului ale raionului Dubăsari și Regulamentul privind modul de compensare a veniturilor bugetelor locale, bugetului asigurărilor sociale de stat și fondurilor asigurării obligatorii de asistență medicală, ratate în legătură cu scutirea deținătorilor de terenuri agricole situate după traseul Rîbnița-Tiraspol de la plata impozitului funciar, plata contribuțiilor de asigurări sociale de stat obligatorii și plata primelor de asigurare obligatorie de asistență medicală, aprobat prin Hotărîrea Guvernului nr.567 din 21 mai 2007 – 0,7 mil.lei;
- implementarea programului cu destinație specială „Controlul și profilaxia diabetului zaharat” – 69,0 mil.lei;
- implementarea proiectului „Modernizarea sectorului sănătății în Republica Moldova” din contul împrumutului acordat de Banca Mondială – 24,0 mil.lei.

VI. Estimarea bugetului public național pe anii 2019 - 2020

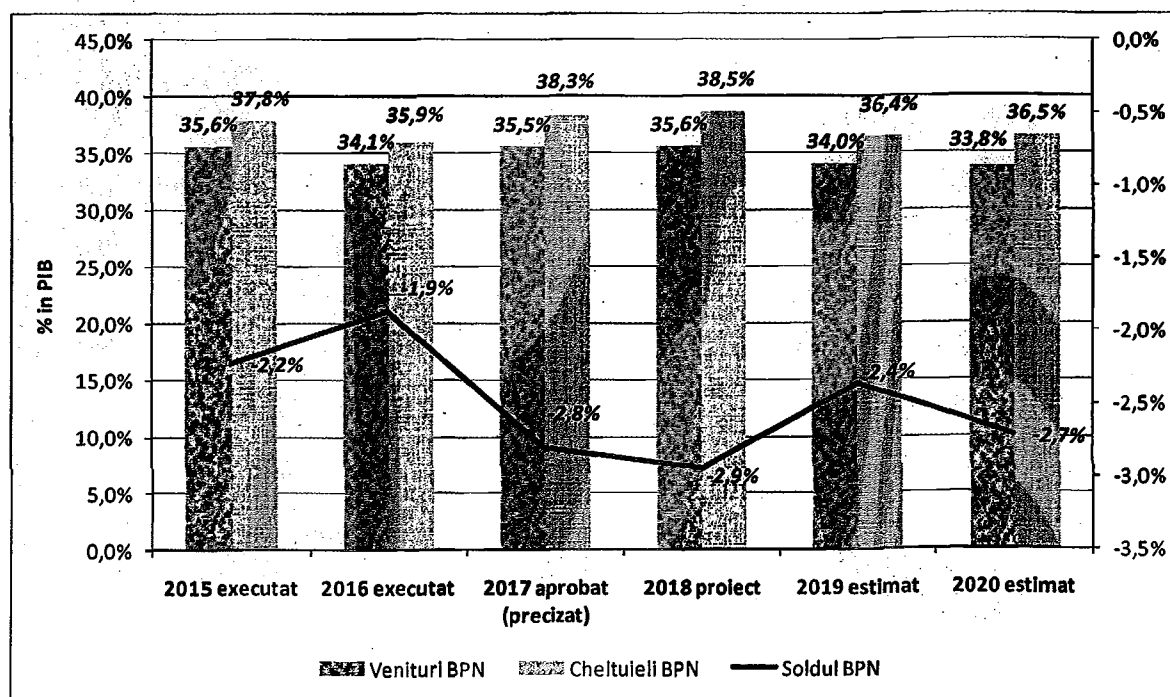
La baza estimărilor pe anii 2018-2020 stau prognozele din Cadrul Bugetar pe Termen Mediu pe anii 2018-2020, aprobat prin Hotărârea Guvernului nr. 609 din 28 iulie 2017, reestimate în baza prognozelor indicatorilor macroeconomici, actualizate în octombrie 2017, precum și propunerilor de buget, prezentate de către autoritățile publice centrale și locale.

Cadrul macro-fiscal a bugetului public național pe anii 2018-2020 se estimează cu următorii parametri generali.

mil. lei

	proiect 2018	estimat	
		2019	2020
Venituri	56999,6	59415,3	64245,2
<i>ponderea in PIB, %</i>	35,6%	34,0%	33,8%
Cheltuieli	61713,5	63541,5	69405,8
<i>ponderea in PIB, %</i>	38,5%	36,4%	36,5%
Deficit	-4713,9	-4126,2	-5160,6
<i>ponderea in PIB, %</i>	-2,9%	-2,4%	-2,7%

Evoluția veniturilor, cheltuielilor și soldului (deficitului) bugetar pe anii 2015-2020, ca indicatori principali care caracterizează cadrul macro-fiscal al bugetului public național, se prezintă în diagrama, care urmează.



Veniturile bugetului public național către anul 2020 vor crește față de 2018 în mediu cu 12,6 la sută și, în valoare absolută, se vor înscrie pe un trend ascendent (de la 57,0 mlrd. lei – 2018 la 64,2 mlrd. lei în 2020) în timp ce raportat la PIB vor descrește puțin de la 35,6% - 2018 la 34,0% și 33,8% în anii 2019 și 2020 respectiv. Reducerile în cauză au la baza scăderea considerabilă, începând cu anul 2019, a volumului de granturi externe, în special din contul diminuării suportului bugetar din partea UE.

Cheltuielile publice comparativ cu volumul prevăzut în proiectul de buget pe anul 2018, vor crește în mediu cu 12,4 iar în valoare absolută vor crește de la 61,7 mlrd. lei în anul 2018 până la 69,4 mlrd. lei în anul 2020. Ca pondere în PIB, cheltuielile publice pe termen mediu se reduc treptat și vor constitui în anul 2019 – 36,4%, iar în anul 2020 – 36,5%.

Estimările pe termen mediu ale bugetului public național pe componente se prezintă în tabelul ce urmează:

	aprobat (precizat)	proiect	estimat		precizat	proiect	estimat	
	2017	2018	2019	2020	2017	2018	2019	2020
	mil. lei				% in PIB			
Total veniturile BPN	52 856,7	56 999,6	59 415,3	64 245,2	35,5%	35,6%	34,0%	33,8%
Bugetul de stat	33 766,7	36 618,5	37 424,6	40 480,7	22,7%	22,9%	21,4%	21,3%
<i>inclusiv transferuri</i>	19,0	9,4	7,7					
Bugetele locale	13 133,5	13 775,0	13 460,2	13 831,9	8,8%	8,6%	7,7%	7,3%
<i>inclusiv transferuri</i>	9 300,2	9 869,5	9 369,8	9 515,5	6,3%	6,2%	5,4%	5,0%
BASS	17 663,6	19 312,5	20 750,2	22 146,9	11,9%	12,1%	11,9%	11,6%
<i>inclusiv transferuri</i>	6 023,5	6 758,5	7 128,2	7 353,8	4,1%	4,2%	4,1%	3,9%
FAOAM	6 228,6	6 659,0	7 124,6	7 620,7	4,2%	4,2%	4,1%	4,0%
<i>inclusiv transferuri</i>	2 593,0	2 728,0	2 838,6	2 965,7	1,7%	1,7%	1,6%	1,6%
Total cheltuielile BPN	57 020,9	61 713,5	63 541,5	69 405,8	38,3%	38,5%	36,4%	36,5%
Bugetul de stat	37 796,9	41 332,4	41 550,8	45 641,3	25,4%	25,8%	23,8%	24,0%
<i>inclusiv transferuri</i>	17 916,7	19 356,0	19 336,6	19 835,0	12,0%	12,1%	11,1%	10,4%
Bugetele locale	13 048,4	13 775,0	13 460,2	13 831,9	8,8%	8,6%	7,7%	7,3%
<i>inclusiv transferuri</i>	19,0	9,4	7,7		0,0%	0,0%	0,0%	0,0%
BASS	17 789,9	19 312,5	20 750,2	22 146,9	12,0%	12,1%	11,9%	11,6%
FAOAM	6 321,4	6 659,0	7 124,6	7 620,7	4,3%	4,2%	4,1%	4,0%
Cheltuieli de personal BPN	12 657,0	13 768,6	14 390,7	15 555,0	8,5%	8,6%	8,2%	8,2%
Bugetul de stat	6 223,5	6 717,2	6 938,8	7 671,1	4,2%	4,2%	4,0%	4,0%
Bugetele locale	6 259,9	6 875,2	7 268,2	7 692,6	4,2%	4,3%	4,2%	4,0%
BASS	114,7	114,8	119,0	123,4	0,1%	0,1%	0,1%	0,1%
FAOAM	58,9	61,4	64,7	67,9	0,0%	0,0%	0,0%	0,0%
Soldul total (Deficit (-) / Excedent (+))	-4 164,2	-4 713,9	-4 126,2	-5 160,6	-2,8%	-2,9%	-2,4%	-2,7%
Bugetul de stat	-4 030,2	-4 713,9	-4 126,2	-5 160,6	-2,7%	-2,9%	-2,4%	-2,7%
Bugetele locale	85,1	0,0	0,0	0	0,1%	0,0%	0,0%	0,0%
BASS	-126,3	0,0	0,0	0,0	-0,1%	0,0%	0,0%	0,0%
FAOAM	-92,8	0,0	0,0	0,0	-0,1%	0,0%	0,0%	0,0%
PIB					148700	160100	174500	190200

Deși în ultimii ani (2015-2016) bugetul public național a demonstrat o tendință constantă de reducere a soldului (deficitului) bugetar la un nivel circa de 2,0 la sută în PIB, necesitățile de finanțare a cheltuielilor sociale, precum și a investițiilor capitale au determinat o tendință de majorare a soldului (deficitului) bugetar la un nivel de 2,9-2,7 la sută din PIB pe termen mediu. Principala sursă de finanțare a deficitului vor rămâne sursele externe de finanțare, îndreptate, prioritar, pentru finanțarea proiectelor.

Material adițional la Nota informativă:

Tabelul nr.1 *"Indicatorii macroeconomici pentru anii 2014-20120"*

Tabelul nr.2 *"Evoluția BPN conform clasificăției economice pe anii 2015-2018"*

Tabelul nr.3 *"Evoluția BPN conform clasificăției funcționale pe anii 2015-2018"*

Tabelul nr.4 *"Structura bugetului de stat conform clasificăției economice pe anii 2015-2018"*

Tabelul nr.5 *"Structura veniturilor bugetului de stat conform clasificăției economice pe anii 2015-2018"*

Tabelul nr.6 *"Structura cheltuielilor bugetului de stat conform clasificăției funcționale pe anii 2015-2018"*

Tabelul nr.7 *"Structura cheltuielilor bugetului de stat conform clasificăției economice pe anii 2015-2018"*

Tabelul nr.8 *"Sinteza programelor autorităților publice centrale incluse în bugetul de stat pentru anii 2016-2018"*

Tabelul nr.9 *"Informație privind efectivul de personal pe APC pe anii 2017-2018"*

Tabelul nr.10 *"Sinteza proiectelor finanțate din surse externe, incluse în bugetul de stat pe anii 2015-2018"*

Tabelul nr.11 *"Investițiile capitale finanțate din bugetul de stat pe APC și pe proiecte pe anii 2017-2018"*

Notă privind riscurile bugetar-fiscale

Notă analitică privind rezultatele monitoringului financiar al activității economico-financiare a întreprinderilor de stat și societăților comerciale cu capital integral sau majoritar de stat pentru anul 2015 și ianuarie-iunie 2016.


Ministru
Octavian ARMAȘU

Tabelul nr. 1
La Nota informativă

Indicatorii macroeconomici pentru anii 2014-2020

Indicatori	Unitatea de măsură	2014	2015	2016	2017	2018	2019	2020
		Efectiv			Prognoză			
Produsul intern brut nominal	mild. lei	112,0	122,6	134,9	148,7	160,1	174,5	190,2
față de anul precedent în prețuri comparabile	%	104,8	99,6	104,3	103,5	103,0	104,0	104,0
Indicele prețurilor de consum								
mediu anual	%	105,1	109,7	106,4	106,5	104,3	104,8	104,9
la sfârșitul anului	%	104,7	113,6	102,4	107,0	103,5	105,0	105,0
Cursul de schimb al leului								
mediu anual	lei/USD	14,04	18,82	19,92	18,56	17,68	18,00	18,50
la sfârșitul anului	lei/USD	15,62	19,66	19,98	17,70	17,90	18,30	18,80
Exporturi	mil.USD	2339,5	1966,8	2044,6	2350	2540	2700	2870
față de anul precedent	%	96,3	84,1	104,0	115	108,0	106,0	106,0
Importuri	mil.USD	5317,0	3986,8	4020,3	4800	5100	5400	5725
față de anul precedent	%	96,8	75,0	100,8	119	106,0	106,0	106,0
Soldul balanței comerciale	mil.USD	-2977,5	-2020	-1975,7	-2450	-2560	-2700	-2855
Producția industrială în prețuri curente	mild. lei	43,5	45,7	47,6	48,6	52,0	55,7	59,6
față de anul precedent în prețuri comparabile	%	107,3	100,6	100,9	101	105	105	106
Producția agricolă în prețuri curente	mild. lei	27,3	27,2	30,5	31,9	32,5	34,5	36,6
față de anul precedent în prețuri comparabile	%	108,6	86,6	118,8	103,5	101	104	105
Investițiile în active materiale pe termen lung	mild. lei	21,2	21,1	19,7	20,7	21,9	23,2	24,8
față de anul precedent în prețuri comparabile	%	103,8	90,6	87,2	103,0	104,0	104,5	106,0
Salariul nominal mediu lunar	lei	4172	4610,9	5084	5700	6150	6675	7250
față de anul precedent: nominal	%	110,8	110,5	110,3	112,1	107,9	108,5	108,6
real	%	105,4	100,7	103,7	105,3	103,4	103,6	103,5
Fondul de remunerare a muncii	mild. lei	30,1	33,0	35,6	39,7	42,6	46,3	50,4
față de anul precedent: nominal	%	109,9	109,5	108,1	111,5	107,2	108,8	108,8
real	%	104,5	99,8	101,6	104,7	102,8	103,8	103,7

Evoluția bugetului public național conform clasificăției economice pe anii 2015-2018

	Denumirea	2015 executat			2016 executat			2017 precizat			2018 proiect			Devieri 2018 / 2017		
		mil.lei	% în PIB	% în total	mil.lei	% în PIB	% în total	mil.lei	% în PIB	% în total	mil.lei	% în PIB	% în total	mil.lei	% în PIB	% în total
1	I. VENITURI	43 665,0	35,6	100,0	45 953,9	34,1	100,0	52 856,7	35,5	100,0	56 999,6	35,6	100,0	4 142,9	0,1	
	Venituri cu excepția granturilor	41 759,4	34,1	95,6	44 581,5	33,0	97,0	51 653,6	34,7	97,7	54 169,6	33,8	95,0	2 516,0	-0,9	-2,7
11	Impozite și taxe	26 635,8	21,7	61,0	29 231,2	21,7	63,6	33 979,1	22,9	64,3	35 448,0	22,1	62,2	1 468,9	-0,7	-2,1
111	Impozite pe venit	5 553,7	4,5	12,7	6 544,1	4,8	14,2	7 749,1	5,2	14,7	8 333,3	5,2	14,6	584,2	-0,006	-0,041
1111	<i>Impozit pe venitul persoanelor fizice</i>	2 745,4	2,2	6,3	3 181,5	2,4	6,9	3 568,2	2,4	6,8	3 852,3	2,4	6,8	284,1	0,007	0,008
1112	<i>Impozit pe venitul persoanelor juridice</i>	2 808,3	2,3	6,4	3 362,6	2,5	7,3	4 180,9	2,8	7,9	4 481,0	2,8	7,9	300,1	-0,013	-0,048
113	Impozite pe proprietate	360,8	0,3	0,8	403,5	0,3	0,9	530,9	0,4	1,0	542,6	0,3	1,0	11,7	-0,018	-0,1
1131	<i>Impozitul funciar</i>	182,1	0,1	0,4	184,6	0,1	0,4	183,9	0,1	0,3	185,0	0,1	0,3	1,1	-0,008	-0,023
1132	<i>Impozitul pe bunurile imobiliare</i>	177,2	0,1	0,4	179,6	0,1	0,4	290,0	0,2	0,5	297,0	0,2	0,5	7,0	-0,010	-0,028
1133	<i>Impozitul privat</i>	1,5	0,001	0,003	4,5	0,003	0,010	2,0	0,001	0,004	3,1	0,002	0,005	1,1	0,001	0,002
1136	<i>Impozitul pe avere</i>				34,8	0,026	0,1	55,0	0,037	0,1	57,5	0,036	0,1	2,5	-0,001	-0,003
114	Impozite și taxe pe mărfuri și servicii	19 392,9	15,8	44,4	20 831,8	15,4	45,3	24 220,4	16,3	45,8	24 974,2	15,6	43,8	753,8	-0,7	-2,0
	<i>dintre care</i>															
1141	Taxa pe valoarea adăugată	13 714,0	11,2	31,4	14 504,8	10,7	31,6	16 796,2	11,3	31,8	17 299,5	10,8	30,4	503,3	-0,5	-1,4
11411	<i>Taxa pe valoarea adăugată la mărfurile produse și serviciile prestate pe teritoriul Republicii Moldova</i>	4 830,4	3,9	11,1	5 315,4	3,9	11,6	6 168,0	4,1	11,7	6 660,0	4,2	11,7	492,0	0,012	0,015
11412	<i>Taxa pe valoarea adăugată la mărfurile importate</i>	10 952,4	8,9	25,1	11 761,0	8,7	25,6	13 150,9	8,8	24,9	13 289,0	8,3	23,3	138,1	-0,5	-1,6
11413	<i>Restituirea taxei pe valoarea adăugată</i>	-2 068,8	-1,7	-4,7	-2 571,6	-1,9	-5,6	-2 522,7	-1,7	-4,8	-2 649,5	-1,7	-4,6	-126,8	0,042	0,1
1142	Accize	3 843,9	3,1	8,8	4 546,6	3,4	9,9	5 645,2	3,8	10,7	5 903,2	3,7	10,4	258,0	-0,1	-0,3
	<i>Accize la mărfurile produse pe teritoriul Republicii Moldova</i>	580,9	0,5	1,3	532,0	0,4	1,2	536,5	0,4	1,0	570,7	0,4	1,0	34,2	0,006	0,014
	<i>Accize la mărfurile importate</i>	3 483,8	2,8	8,0	4 181,6	3,1	9,1	5 309,6	3,6	10,0	5 539,1	3,5	9,7	229,5	-0,1	-0,3
11429	<i>Restituirea accizelor</i>	-220,8	-0,2	-0,5	-167,0	-0,1	-0,4	-200,9	-0,1	-0,4	-206,6	-0,1	-0,4	-5,7	-0,004	-0,011
115	Taxa asupra comerțului exterior și operațiunilor externe	1 328,4	1,1	3,0	1 451,8	1,1	3,2	1 478,7	1,0	2,8	1 597,9	1,0	2,8	119,2	0,004	0,006
12	Contribuții și prime de asigurări obligatorii	12 127,7	9,9	27,8	13 276,8	9,8	28,9	15 251,5	10,3	28,9	16 469,7	10,3	28,9	1 218,2	0,031	0,040
121	<i>Contribuții de asigurări sociale de stat obligatorii</i>	9 273,1	7,6	21,2	10 036,6	7,4	21,8	11 627,5	7,8	22,0	12 546,0	7,8	22,0	918,5	0,017	0,013
122	<i>Prime de asigurare obligatorie de asistență medicală</i>	2 854,6	2,3	6,5	3 240,2	2,4	7,1	3 624,0	2,4	6,9	3 923,7	2,5	6,9	299,7	0,014	0,027

	Denumirea	2015 executat			2016 executat			2017 precizat			2018 proiect			Devieri 2018 / 2017		
		mil.lei	% în PIB	% în total	mil.lei	% în PIB	% în total	mil.lei	% în PIB	% în total	mil.lei	% în PIB	% în total	mil.lei	% în PIB	% în total
13	Granturi	1 905,6	1,6	4,4	1 372,4	1,0	3,0	1 203,1	0,8	2,3	2 830,0	1,8	5,0	1 626,9	1,0	2,7
131	<i>Granturi de la guvernele altor state</i>				188,1	0,1	0,4	163,6	0,1	0,3	56,4	0,035	0,1	-107,2	-0,1	-0,2
132	<i>Granturi de la organizațiile internaționale</i>	1 905,6	1,6	4,4	1 184,3	0,9	2,6	1 039,5	0,7	2,0	2 773,6	1,7	4,9	1 734,1	1,0	2,9
14	Alte venituri	2 995,9	2,4	6,9	2 073,5	1,5	4,5	2 423,0	1,6	4,6	2 251,9	1,4	4,0	-171,1	-0,2	-0,6
141	<i>Venituri din proprietate</i>	1 227,9	1,0	2,8	351,6	0,3	0,8	426,2	0,3	0,8	502,9	0,3	0,9	76,7	0,027	0,1
142	<i>Venituri din vânzarea mărfurilor și serviciilor</i>	1 328,8	1,1	3,0	1 365,0	1,0	3,0	1 454,0	1,0	2,8	1 356,3	0,8	2,4	-97,7	-0,1	-0,4
143	<i>Amenzi și sancțiuni</i>	249,1	0,2	0,6	186,8	0,1	0,4	325,5	0,2	0,6	293,6	0,2	0,5	-31,9	-0,036	-0,1
144	<i>Donații voluntare</i>	162,1	0,1	0,4	125,5	0,1	0,3	142,1	0,1	0,3	31,2	0,019	0,1	-110,9	-0,1	-0,2
145	<i>Alte venituri</i>	28,0	0,023	0,1	44,6	0,033	0,1	75,2	0,051	0,1	67,9	0,042	0,1	-7,3	-0,008	-0,023
2+3	II. Cheltuieli și active nefinanciare	46 463,1	37,9	100,0	48 462,6	35,9	100,0	57 020,9	38,3	100,0	61 713,5	38,5	100,0	4 692,6	0,2	
2+3-3192	<i>Cheltuieli recurente</i>	43 712,2	35,7	94,1	46 967,4	34,8	96,9	54 857,3	36,9	96,2	58 247,5	36,4	94,4	3 390,2	-0,5	-1,8
2	Cheltuieli	40 398,5	33,0	86,9	43 026,7	31,9	88,8	50 119,4	33,7	87,9	52 939,4	33,1	85,8	2 820,0	-0,6	-2,1
21	Cheltuieli de personal	10 529,9	8,6	22,7	10 966,6	8,1	22,6	12 655,6	8,5	22,2	13 768,6	8,6	22,3	1 113,0	0,1	0,1
22	Bunuri și servicii	10 150,5	8,3	21,8	9 500,7	7,0	19,6	10 947,7	7,4	19,2	11 815,5	7,4	19,1	867,8	0,018	-0,1
24	Dobânzi	1 099,2	0,9	2,4	1 811,7	1,3	3,7	2 056,6	1,4	3,6	1 887,2	1,2	3,1	-169,4	-0,2	-0,5
241	<i>datoria externă</i>	267,5	0,2	0,6	334,4	0,2	0,7	462,9	0,3	0,8	454,8	0,3	0,7	-8,1	-0,027	-0,1
242	<i>datoria internă</i>	831,7	0,7	1,8	1 477,3	1,1	3,0	1 593,7	1,1	2,8	1 432,4	0,9	2,3	-161,3	-0,2	-0,5
25	Subsidii	2 126,2	1,7	4,6	2 757,7	2,0	5,7	3 593,2	2,4	6,3	3 238,6	2,0	5,2	-354,6	-0,4	-1,1
26	Granturi acordate				33,9	0,025	0,1	40,5	0,027	0,1	91,8	0,057	0,1	51,3	0,030	0,1
27	Prestații sociale	14 861,1	12,1	32,0	16 404,1	12,2	33,8	18 162,2	12,2	31,9	19 827,6	12,4	32,1	1 665,4	0,2	0,3
28	Alte cheltuieli	1 631,6	1,3	3,5	1 552,0	1,2	3,2	2 663,6	1,8	4,7	2 310,1	1,4	3,7	-353,5	-0,3	-0,9
3	Active nefinanciare	6 064,6	4,9	13,1	5 435,9	4,0	11,2	6 901,5	4,6	12,1	8 774,1	5,5	14,2	1 872,6	0,8	2,1
31	Mijloace fixe	5 084,0	4,1	10,9	3 587,6	2,7	7,4	4 874,7	3,3	8,5	6 415,5	4,0	10,4	1 540,8	0,7	1,8
3192	<i>dintre care Investiții capitale</i>	2 750,9	2,2	5,9	1 495,2	1,1	3,1	2 163,6	1,5	3,8	3 466,0	2,2	5,6	1 302,4	0,7	1,8
32	Rezerve materiale ale statului	21,7	0,018	0,0	17,3	0,013	0,036	25,2	0,017	0,044	22,4	0,014	0,036	-2,8	-0,003	-0,008
33	Stocuri de materiale circulante	1 153,2	0,9	2,5	1 935,1	1,4	4,0	2 147,3	1,4	3,8	2 406,0	1,5	3,9	258,7	0,1	0,1
34,35,36,37	Alte active nefinanciare	-194,3	-0,2	-0,4	-104,1	-0,1	-0,2	-145,7	-0,1	-0,3	-69,8	-0,044	-0,1	75,9	0,1	0,1
	Informativ:															
	<i>Cheltuieli curente</i>	41 019,9	33,5	88,3	43 780,2	32,4	90,3	50 539,8	34,0	88,6	53 742,8	33,6	87,1	3 203,0	-0,4	-1,5
	<i>Cheltuieli capitale</i>	5 443,2	4,4	11,7	4 682,4	3,5	9,7	6 481,1	4,4	11,4	7 970,7	5,0	12,9	1 489,6	0,6	1,5
	III. DEFICIT (SOLD BUGETAR) (1-2)	-2 798,1	-2,3	100,0	-2 508,7	-1,9	100,0	-4 164,2	-2,8	100,0	-4 713,9	-2,9	100,0	-549,7	-0,1	
	IV. SURSE DE FINANȚARE, total (4+5+9)	2 798,1	2,3	100,0	2 508,7	1,9	100,0	4 164,2	2,8	100,0	4 713,9	2,9	100,0	549,7	0,1	

	Denumirea	2015 executat			2016 executat			2017 precizat			2018 proiect			Devieri 2018 / 2017		
		mil.lei	% în PIB	% în total	mil.lei	% în PIB	% în total	mil.lei	% în PIB	% în total	mil.lei	% în PIB	% în total	mil.lei	% în PIB	% în total
4	Active financiare	264,4	0,2	9,4	338,7	0,3	13,5	-332,6	-0,2	-8,0	-51,3	-0,032	-1,1	281,3	0,2	6,9
41	Creanțe interne	28,6	0,0	1,0	402,3	0,3	16,0	770,0	0,5	18,5	963,0	0,6	20,4	193,0	0,1	1,9
415	Acțiuni și alte forme de participare în capital în interiorul țării	23,6	0,019	0,8	318,6	0,2	12,7	70,0	0,047	1,7	263,0	0,2	5,6	193,0	0,1	3,9
418	Alte creanțe interne ale bugetului	5,0	0,004	0,2	83,7	0,1	3,3	700,0	0,5	16,8	700,0	0,4	14,8		-0,034	-2,0
42	Diferența de curs valutar	181,2	0,1	6,5	-71,5	-0,1	-2,9									
44	Credite interne între bugete	-250,2	-0,2	-8,9	276,6	0,2	11,0									
46	Împrumuturi recreditate interne între bugete	42,3	0,0	1,5	33,5	0,025	1,3									
461	Împrumuturi recreditate între bugetul de stat și bugetele locale	42,3	0,035	1,5	33,5	0,025	1,3									
47	Împumuturi recreditate interne instituțiilor nefinanciare și financiare	234,2	0,2	8,4	-324,6	-0,2	-12,9	-1 116,5	-0,8	-26,8	-1 015,2	-0,6	-21,5	101,3	0,1	5,3
471	Împrumuturi recreditate instituțiilor nefinanciare	98,5	0,1	3,5	-284,3	-0,2	-11,3	-459,2	-0,3	-11,0	-508,7	-0,3	-10,8	-49,5	-0,009	0,2
472	Împrumuturi recreditate instituțiilor financiare	135,7	0,1	4,8	-40,3	-0,030	-1,6	-657,3	-0,442	-15,8	-506,5	-0,316	-10,7	150,8	0,126	5,0
48	Creanțe externe	28,3	0,023	1,0	22,4	0,017	0,9	13,9	0,009	0,3	0,9	0,001	0,0	-13,0	-0,009	-0,3
484	Garanții externe	28,3	0,023	1,0	22,4	0,017	0,9	13,9	0,009	0,3	0,9	0,001	0,0	-13,0	-0,009	-0,3
5	Datorii	2 512,6	2,1	89,8	3 770,8	2,8	150,3	6 412,7	4,3	154,0	5 487,6	3,4	116,4	-925,1	-0,9	-37,6
51	Datorii interne	176,2	0,1	6,3	993,0	0,7	39,6	2 550,0	1,7	61,2	-260,0	-0,2	-5,5	-2 810,0	-1,9	-66,8
	<i>dintre care</i>															
513	Valori mobiliare de stat	150,1	0,1	5,4	953,0	0,7	38,0	2 550,0	1,7	61,2	-210,0	-0,1	-4,5	-2 760,0	-1,8	-65,7
514	Garanții de stat interne										-50,0	-0,031	-1,1	-50,0	-0,031	-1,1
54	Împrumuturi interne între bugete	250,2	0,2	8,9	-276,6	-0,2	-11,0									
55	Împrumuturi interne de la instituții financiare și nefinanciare	261,8	0,2	9,4	-404,6	-0,3	-16,1	170,2	0,1	4,1	150,0	0,1	3,2	-20,2	-0,021	-0,9
56	Împrumuturi recreditate interne între bugete	-42,3	-0,035	-1,5	-33,5	-0,025	-1,3									
59	Împrumuturi externe	1 866,7	1,5	66,7	3 492,5	2,6	139,2	3 692,5	2,5	88,7	5 597,6	3,5	118,7	1 905,1	1,0	30,1
595	Primirea împrumuturilor externe	2 627,0	2,1	93,9	4 646,3	3,4	185,2	5 324,3	3,6	127,9	7 974,9	5,0	169,2	2 650,6	1,4	41,3
595	Rambursarea împrumuturilor externe	-760,3	-0,6	-27,2	-1 153,8	-0,9	-46,0	-1 631,8	-1,1	-39,2	-2 377,3	-1,5	-50,4	-745,5	-0,4	-11,2
9	Modificarea soldului de mijloace bănești	21,1	0,017	0,8	-1 600,8	-1,2	-63,8	-1 915,9	-1,3	-46,0	-722,4	-0,5	-15,3	1 193,5	0,8	30,7

Evoluția bugetului public național conform clasificății funcționale pe anii 2015-2018

	Denumirea	2015 executat			2016 executat			2017 precizat			2018 proiect			Devieri 2018 / 2017		
		mil.lei	% în PIB	% în total	mil.lei	% în PIB	% în total	mil.lei	% în PIB	% în total	mil.lei	% în PIB	% în total	mil.lei	% în PIB	% în total
1	I. VENITURI	43 665,0	35,6	100,0	45 953,9	34,1	100,0	52 856,7	35,5	100,0	56 999,6	35,6	100,0	4 142,9	0,1	
	Venituri cu excepția granturilor	41 759,4	34,1	95,6	44 581,5	33,0	97,0	51 653,6	34,7	97,7	54 169,6	33,8	95,0	2 516,0	-0,9	-2,7
11	Impozite și taxe	26 635,8	21,7	61,0	29 231,2	21,7	63,6	33 979,1	22,9	64,3	35 448,0	22,1	62,2	1 468,9	-0,7	-2,1
111	Impozite pe venit	5 553,7	4,5	12,7	6 544,1	4,8	14,2	7 749,1	5,2	14,7	8 333,3	5,2	14,6	584,2	-0,006	-0,041
1111	Impozit pe venitul persoanelor fizice	2 745,4	2,2	6,3	3 181,5	2,4	6,9	3 568,2	2,4	6,8	3 852,3	2,4	6,8	284,1	0,007	0,008
1112	Impozit pe venitul persoanelor juridice	2 808,3	2,3	6,4	3 362,6	2,5	7,3	4 180,9	2,8	7,9	4 481,0	2,8	7,9	300,1	-0,013	-0,048
113	Impozite pe proprietate	360,8	0,3	0,8	403,5	0,3	0,9	530,9	0,4	1,0	542,6	0,3	1,0	11,7	-0,018	-0,1
1131	Impozitul funciar	182,1	0,1	0,4	184,6	0,1	0,4	183,9	0,1	0,3	185,0	0,1	0,3	1,1	-0,008	-0,023
1132	Impozitul pe bunurile imobiliare	177,2	0,1	0,4	179,6	0,1	0,4	290,0	0,2	0,5	297,0	0,2	0,5	7,0	-0,010	-0,028
1133	Impozitul privat	1,5	0,001	0,003	4,5	0,003	0,010	2,0	0,001	0,004	3,1	0,002	0,005	1,1	0,001	0,002
1136	Impozitul pe avere				34,8	0,026	0,1	55,0	0,037	0,1	57,5	0,036	0,1	2,5	-0,001	-0,003
114	Impozite și taxe pe mărfuri și servicii	19 392,9	15,8	44,4	20 831,8	15,4	45,3	24 220,4	16,3	45,8	24 974,2	15,6	43,8	753,8	-0,7	-2,0
	dintre care															
1141	Taxa pe valoarea adăugată	13 714,0	11,2	31,4	14 504,8	10,7	31,6	16 796,2	11,3	31,8	17 299,5	10,8	30,4	503,3	-0,5	-1,4
11411	Taxa pe valoarea adăugată la mărfurile produse și serviciile prestate pe teritoriul Republicii Moldova	4 830,4	3,9	11,1	5 315,4	3,9	11,6	6 168,0	4,1	11,7	6 660,0	4,2	11,7	492,0	0,012	0,015
11412	Taxa pe valoarea adăugată la mărfurile importate	10 952,4	8,9	25,1	11 761,0	8,7	25,6	13 150,9	8,8	24,9	13 289,0	8,3	23,3	138,1	-0,5	-1,6
11413	Restituirea taxei pe valoarea adăugată	-2 068,8	-1,7	-4,7	-2 571,6	-1,9	-5,6	-2 522,7	-1,7	-4,8	-2 649,5	-1,7	-4,6	-126,8	0,042	0,1
1142	Accize	3 843,9	3,1	8,8	4 546,6	3,4	9,9	5 645,2	3,8	10,7	5 903,2	3,7	10,4	258,0	-0,1	-0,3
	Accize la mărfurile produse pe teritoriul Republicii Moldova	580,9	0,5	1,3	532,0	0,4	1,2	536,5	0,4	1,0	570,7	0,4	1,0	34,2	0,006	0,014
	Accize la mărfurile importate	3 483,8	2,8	8,0	4 181,6	3,1	9,1	5 309,6	3,6	10,0	5 539,1	3,5	9,7	229,5	-0,1	-0,3
11429	Restituirea accizelor	-220,8	-0,2	-0,5	-167,0	-0,1	-0,4	-200,9	-0,1	-0,4	-206,6	-0,1	-0,4	-5,7	-0,004	-0,011
115	Taxa asupra comerțului exterior și operațiunilor externe	1 328,4	1,1	3,0	1 451,8	1,1	3,2	1 478,7	1,0	2,8	1 597,9	1,0	2,8	119,2	0,004	0,006
12	Contribuții și prime de asigurări obligatorii	12 127,7	9,9	27,8	13 276,8	9,8	28,9	15 251,5	10,3	28,9	16 469,7	10,3	28,9	1 218,2	0,031	0,040
121	Contribuții de asigurări sociale de stat obligatorii	9 273,1	7,6	21,2	10 036,6	7,4	21,8	11 627,5	7,8	22,0	12 546,0	7,8	22,0	918,5	0,017	0,013
122	Prime de asigurare obligatorie de asistență medicală	2 854,6	2,3	6,5	3 240,2	2,4	7,1	3 624,0	2,4	6,9	3 923,7	2,5	6,9	299,7	0,014	0,027

	Denumirea	2015 executat			2016 executat			2017 precizat			2018 proiect			Devieri 2018 / 2017		
		mil.lei	% în PIB	% în total	mil.lei	% în PIB	% în total	mil.lei	% în PIB	% în total	mil.lei	% în PIB	% în total	mil.lei	% în PIB	% în total
13	Granturi	1 905,6	1,6	4,4	1 372,4	1,0	3,0	1 203,1	0,8	2,3	2 830,0	1,8	5,0	1 626,9	1,0	2,7
131	<i>Granturi de la guvernele altor state</i>				188,1	0,1	0,4	163,6	0,1	0,3	56,4	0,035	0,1	-107,2	-0,1	-0,2
132	<i>Granturi de la organizațiile internaționale</i>	1 905,6	1,6	4,4	1 184,3	0,9	2,6	1 039,5	0,7	2,0	2 773,6	1,7	4,9	1 734,1	1,0	2,9
14	Alte venituri	2 995,9	2,4	6,9	2 073,5	1,5	4,5	2 423,0	1,6	4,6	2 251,9	1,4	4,0	-171,1	-0,2	-0,6
141	<i>Venituri din proprietate</i>	1 227,9	1,0	2,8	351,6	0,3	0,8	426,2	0,3	0,8	502,9	0,3	0,9	76,7	0,027	0,1
142	<i>Venituri din vânzarea mărfurilor și serviciilor</i>	1 328,8	1,1	3,0	1 365,0	1,0	3,0	1 454,0	1,0	2,8	1 356,3	0,8	2,4	-97,7	-0,1	-0,4
143	<i>Amenzi și sancțiuni</i>	249,1	0,2	0,6	186,8	0,1	0,4	325,5	0,2	0,6	293,6	0,2	0,5	-31,9	-0,036	-0,1
144	<i>Donații voluntare</i>	162,1	0,1	0,4	125,5	0,1	0,3	142,1	0,1	0,3	31,2	0,019	0,1	-110,9	-0,1	-0,2
145	<i>Alte venituri</i>	28,0	0,023	0,1	44,6	0,033	0,1	75,2	0,1	0,1	67,9	0,042	0,1	-7,3	-0,008	-0,023
2+3	II. Cheltuieli și active nefinanciare	46 463,1	37,9	100,0	48 462,6	35,9	100,0	57 020,9	38,3	100,0	61 713,5	38,5	100,0	4 692,6	0,2	
01	Servicii de stat cu destinație generală	4151,2	3,4	8,9	5151,1	3,8	10,6	6202,8	4,2	13,3	6344,9	4,0	10,3	142,1	-0,2	-3,1
02	Aparare națională	460,7	0,4	1,0	547,3	0,4	1,1	576,3	0,4	1,2	628,9	0,4	1,0	52,6	0,005	-0,2
03	Ordine publică și securitate națională	2943,8	2,4	6,3	3338,4	2,5	6,9	4215,5	2,8	9,1	4454,1	2,8	7,2	238,6	-0,1	-1,9
04	Servicii în domeniul economiei	5593,5	4,6	12,0	4600,3	3,4	9,5	6713,9	4,5	14,4	7900,7	4,9	12,8	1186,8	0,4	-1,6
05	Protecția mediului	452,1	0,4	1,0	172,6	0,1	0,4	200,1	0,1	0,4	176,6	0,1	0,3	-23,5	-0,024	-0,1
06	Gospodăria de locuințe și gospodăria serviciilor comunale	1103,2	0,9	2,4	1144,9	0,8	2,4	1421,5	1,0	3,1	1520,1	0,9	2,5	98,6	-0,006	-0,6
07	Ocrofirea sănătății	6490,0	5,3	14,0	6505,5	4,8	13,4	7357,4	4,9	15,8	7960,5	5,0	12,9	603,1	0,024	-2,9
08	Cultura, sport, tineret, culte și odihnă	1116,4	0,9	2,4	1177,1	0,9	2,4	1301,9	0,9	2,8	1361,3	0,9	2,2	59,4	-0,025	-0,6
09	Învățământ	8492,1	6,9	18,3	8557,7	6,3	17,7	9680,0	6,5	20,8	10419,4	6,5	16,9	739,4	-0,002	-4,0
10	Protecție socială	15660,1	12,8	33,7	17267,7	12,8	35,6	19351,5	13,0	41,6	20947,0	13,1	33,9	1595,5	0,1	-7,7
	III. DEFICIT (SOLD BUGETAR) (1-2)	-2 798,1	-2,3	100,0	-2 508,7	-1,9	100,0	-4 164,2	-2,8	100,0	-4 713,9	-2,9	100,0	-549,7	-0,1	
	IV. SURSE DE FINANȚARE, total (4+5+9)	2 798,1	2,3	100,0	2 508,7	1,9	100,0	4 164,2	2,8	100,0	4 713,9	2,9	100,0	549,7	0,1	
4	Active financiare	264,4	0,2	9,4	338,7	0,3	13,5	-332,6	-0,2	-8,0	-51,3	-0,032	-1,1	281,3	0,2	6,9
41	Creanțe interne	28,6	0,023	1,0	402,3	0,3	16,0	770,0	0,5	18,5	963,0	0,6	20,4	193,0	0,1	1,9
415	Acțiuni și alte forme de participare în capital în interiorul țării	23,6	0,0	0,8	318,6	0,2	12,7	70,0	0,047	1,7	263,0	0,2	5,6	193,0	0,1	3,9
418	Alte creanțe interne ale bugetului	5,0	0,0	0,2	83,7	0,1	3,3	700,0	0,5	16,8	700,0	0,4	14,8		-0,034	-2,0
42	Diferența de curs valutar	181,2	0,1	6,5	-71,5	-0,1	-2,9									
44	Credite interne între bugete	-250,2	-0,2	-8,9	276,6	0,2	11,0									
46	Împrumuturi recreditate interne între bugete	42,3	0,035	1,5	33,5	0,025	1,3									
461	Împrumuturi recreditate între bugetul de stat și bugetele locale	42,3	0,035	1,5	33,5	0,025	1,3									

	Denumirea	2015 executat			2016 executat			2017 precizat			2018 proiect			Devieri 2018 / 2017		
		mil.lei	% în PIB	% în total	mil.lei	% în PIB	% în total	mil.lei	% în PIB	% în total	mil.lei	% în PIB	% în total	mil.lei	% în PIB	% în total
47	Împumuturi recreditate interne instituțiilor nefinanciare și financiare	234,2	0,2	8,4	-324,6	-0,2	-12,9	-1116,5	-0,8	-26,8	-1015,2	-0,6	-21,5	101,3	0,1	5,3
471	Împrumuturi recreditate instituțiilor nefinanciare	98,5	0,1	3,5	-284,3	-0,2	-11,3	-459,2	-0,3	-11,0	-508,7	-0,3	-10,8	-49,5	-0,009	0,2
472	Împrumuturi recreditate instituțiilor financiare	135,7	0,1	4,8	-40,3	-0,030	-1,6	-657,3	-0,4	-15,8	-506,5	-0,3	-10,7	150,8	0,1	5,0
48	Creanțe externe	28,3	0,023	1,0	22,4	0,017	0,9	13,9	0,009	0,3	0,9	0,001	0,019	-13,0	-0,009	-0,3
484	Garanții externe	28,3	0,023	1,0	22,4	0,017	0,9	13,9	0,009	0,3	0,9	0,001	0,019	-13,0	-0,009	-0,3
5	Datorii	2512,6	2,1	89,8	3770,8	2,8	150,3	6412,7	4,3	154,0	5487,6	3,4	116,4	-925,1	-0,9	-37,6
51	Datorii interne	176,2	0,1	6,3	993,0	0,7	39,6	2550,0	1,7	61,2	-260,0	-0,2	-5,5	-2810,0	-1,9	-66,8
	<i>dintre care</i>															
513	Valori mobiliare de stat	150,1	0,1	5,4	953,0	0,7	38,0	2550,0	1,7	61,2	-210,0	-0,1	-4,5	-2760,0	-1,8	-65,7
514	Garanții de stat interne										-50,0	-0,031	-1,1	-50,0	-0,031	-1,1
54	Împrumuturi interne între bugete	250,2	0,2	8,9	-276,6	-0,2	-11,0									
55	Împrumuturi interne de la instituții financiare și nefinanciare	261,8	0,2	9,4	-404,6	-0,3	-16,1	170,2	0,1	4,1	150,0	0,1	3,2	-20,2	-0,021	-0,9
56	Împrumuturi recreditate interne între bugete	-42,3	-0,035	-1,5	-33,5	-0,025	-1,3									
59	Împrumuturi externe	1866,7	1,5	66,7	3492,5	2,6	139,2	3692,5	2,5	88,7	5597,6	3,5	118,7	1905,1	1,0	30,1
595	<i>Primirea împrumuturilor externe</i>	<i>2627,0</i>	<i>2,1</i>	<i>93,9</i>	<i>4646,3</i>	<i>3,4</i>	<i>185,2</i>	<i>5324,3</i>	<i>3,6</i>	<i>127,9</i>	<i>7974,9</i>	<i>5,0</i>	<i>169,2</i>	<i>2650,6</i>	<i>1,4</i>	<i>41,3</i>
595	<i>Rambursarea împrumuturilor externe</i>	<i>-760,3</i>	<i>-0,6</i>	<i>-27,2</i>	<i>-1153,8</i>	<i>-0,9</i>	<i>-46,0</i>	<i>-1631,8</i>	<i>-1,1</i>	<i>-39,2</i>	<i>-2377,3</i>	<i>-1,5</i>	<i>-50,4</i>	<i>-745,5</i>	<i>-0,4</i>	<i>-11,2</i>
9	Modificarea soldului de mijloace bănești	21,1	0,017	0,8	-1600,8	-1,2	-63,8	-1915,9	-1,3	-46,0	-722,4	-0,5	-15,3	1193,5	0,8	30,7

Structura bugetului de stat conform clasificăției economice pe anii 2015-2018

Denumirea	Cod ECO	2016 executat (în condiții comparabile)		2016 executat (în condiții comparabile)		2017 aprobat (precizat)		2018 proiect	
		mil. lei	% din total	mil. lei	% din total	mil. lei	% din total	mil. lei	% din total
I. VENITURI, total	1	28038.3	100.0	28879.5	100.0	33766.7	100.0	36618.5	100.0
IMPOZITE ȘI TAXE	11	23915.6	85.3	26125.5	90.5	30803.9	91.2	32074.6	87.6
IMPOZITE PE VENIT	111	3983.1	14.2	4663.4	16.1	5622.0	16.6	5997.3	16.4
Impozit pe venitul persoanelor fizice	1111	1211.2	4.3	1371.6	4.7	1534.2	4.5	1623.8	4.4
Impozit pe venitul persoanelor juridice	1112	2771.9	9.9	3291.8	11.4	4087.8	12.1	4373.5	11.9
IMPOZITE PE BUNURILE IMOBILIARE	113	0.1	0.0	37.9	0.1	57.0	0.2	60.1	0.2
Impozite pe proprietate cu caracter ocazional	1133		0.0	3.1	0.0	2.0	0.0	2.6	0.0
Alte impozite pe proprietate	1136	0.1	0.0	34.8	0.1	55.0	0.2	57.5	0.2
IMPOZITE ȘI TAXE PE MĂRFURI ȘI SERVICII	114	18604.1	66.4	19972.4	69.2	23646.2	70.0	24419.3	66.7
Taxa pe valoarea adăugată	1141	13672.0	48.8	14504.8	50.2	16728.2	49.5	17226.2	47.0
Accize	1142	3844.0	13.7	4545.7	15.7	5641.7	16.7	5900.5	16.1
Taxe pentru servicii specifice	1144	11.6	0.0	12.7	0.0	10.0	0.0	10.9	0.0
Taxe și plăți pentru utilizarea mărfurilor și pentru practicarea unor gen	1145	673.8	2.4	433.4	1.5	373.6	1.1	379.9	1.0
Alte taxe pentru mărfuri și servicii	1146	402.7	1.4	475.8	1.6	892.7	2.6	901.8	2.5
TAXA ASUPRA COMERȚULUI EXTERIOR ȘI OPERAȚIUNILOR EXTERNE	115	1328.3	4.7	1451.8	5.0	1478.7	4.4	1597.9	4.4
Taxe vamale și alte taxe de import	1151	907.9	3.2	983.1	3.4	993.1	2.9	1070.1	2.9
Alte taxe asupra comerțului exterior și operațiunilor externe	1156	420.4	1.5	468.7	1.6	485.6	1.4	527.8	1.4
GRANTURI PRIMITE	13	1710.1	6.1	1276.0	4.4	1172.1	3.5	2829.9	7.7
GRANTURI PRIMITE DA LA GUVERNELE ALTOR STATE	131	1348.8	4.8	110.0	0.4	163.6	0.5	56.4	0.2
Pentru susținerea bugetului			0.0	90.9	0.3		0.0		0.0
Pentru proiecte finanțate din surse externe		1348.8	4.8	19.1	0.1	163.6	0.5	56.4	0.2
GRANTURI PRIMITE DE LA ORGANIZAȚIILE INTERNAȚIONALE	132	361.3	1.3	1166.0	4.0	1008.5	3.0	2773.5	7.6
Pentru susținerea bugetului			0.0	1098.8	3.8	462.0	1.4	2439.9	6.7
Pentru proiecte finanțate din surse externe		361.3	1.3	67.2	0.2	546.5	1.6	333.6	0.9
ALTE VENITURI	14	2359.4	8.4	1466.9	5.1	1771.7	5.2	1704.6	4.7
VENITURI DIN PROPRIETATE	141	1107.2	3.9	233.8	0.8	314.1	0.9	376.5	1.0
Dobnzi încasate	1411	83.9	0.3	108.5	0.4	150.8	0.4	304.9	0.8
Dividende primite	1412	1023.3	3.6	124.4	0.4	163.3	0.5	71.6	0.2
Renta	1415		0.0	0.9	0.0		0.0		
VENITURI DIN VÎNZAREA MĂRFURILOR ȘI SERVICIILOR	142	992.8	3.5	1014.4	3.5	1057.9	3.1	978.3	2.7
Taxe și plăți administrative	1422	291.7	1.0	296.4	1.0	289.9	0.9	272.6	0.7
Comercializarea mărfurilor și serviciilor de către instituțiile bugetare	1423	701.1	2.5	718.0	2.5	768.0	2.3	705.7	1.9
AMENZI ȘI SANȚIUNI	143	197.0	0.7	170.9	0.6	307.8	0.9	286.7	0.8
DONAȚII VOLUNTARE	144	52.7	0.2	30.2	0.1	42.1	0.1	11.6	0.0
ALTE VENITURI ȘI VENITURI NEIDENTIFICATE	145	9.7	0.0	17.6	0.1	49.8	0.1	51.5	0.1
TRANSFERURI	19	53.2	0.2	11.1	0.0	19.0	0.1	9.4	0.0
Transferuri primite între bugetul de stați bugete locale	191	53.2	0.2	11.1	0.0	19.0	0.1	9.4	0.0
II.CHELTUIELI ȘI ACTIVE NEFINANCIARE, total	(2+3)	30380.4	100.0	32313.2	100.0	37796.9	100.0	41332.4	100.0
CHELTUIELI	2	26928.3	88.6	29340.4	90.8	34036.1	90.0	35572.7	86.1
Cheltuieli de personal	21	4826.9	15.9	4997.0	15.5	6223.5	16.5	6717.2	16.3
Bunuri și servicii	22	2953.2	9.7	1690.3	5.2	2098.2	5.6	2211.5	5.4
Dobnzi	24	1043.3	3.4	1747.1	5.4	1990.3	5.3	1819.5	4.4
Subsidii	25	1541.7	5.1	2382.1	7.4	3097.2	8.2	2871.6	6.9
Granturi acordate	26	0.0	0.0	26.8	0.1	32.8	0.1	91.8	0.2
Prestatii sociale	27	1187.3	3.9	1282.0	4.0	331.1	0.9	364.9	0.9
Alte cheltuieli	28	1521.3	5.0	1422.7	4.4	2081.4	5.5	2140.1	5.2
Transferuri acordate în cadrul bugetului public național	29	13854.6	45.6	15792.4	48.9	18181.6	48.1	19356.1	46.8
ACTIVE NEFINANCIARE	3	3452.1	11.4	2972.8	9.2	3760.8	10.0	5759.7	13.9

Mijloace fixe	31	3092.0	10.2	1977.9	6.1	2714.0	7.2	4608.8	11.2
Rezerve materiale ale statului	32	21.7	0.1	17.4	0.1	25.1	0.1	22.4	0.1
Stocuri de materiale circulante	33	369.8	1.2	977.5	3.0	1035.6	2.7	1151.1	2.8
Alte active nefinanciare		-31.4				-13.9	0.0	-22.6	-0.1
III. SOLD BUGETAR	1-(2+3)	-2342.1	100.0	-3433.7	100.0	-4030.2	100.0	-4713.9	100.0
IV. SURSE DE FINANȚARE, total	4+5+9	2342.1	100.0	3433.7	100.0	4030.2	100.0	4713.9	100.0
ACTIVE FINANCIARE	4	243.7	10.4	312.9	9.1	-299.3	-7.4	-11.7	-0.2
CREANȚE INTERNE	41	8.8	0.4	384.1	11.2	762.5	18.9	960.9	20.4
Acțiuni și alte forme de participare în capital în interiorul țării	415	3.8	0.2	300.4	8.7	62.5	1.6	260.9	5.5
Alte creanțe interne ale bugetului	418	5.0	0.2	83.7	2.4	700.0	17.4	700.0	14.8
DIFERENȚA CURS VALUTAR	42	174.7	7.5	-72.2	-2.1				
CREDITE INTERNE ÎNTRE BUGETE	44	-250.2	-10.7	276.6	8.1	0.0	0.0	0.0	
Credite în cadrul bugetului consolidat central	442	-250.2	-10.7	276.6	8.1				
ÎMPRUMUTURI REREDITATE INTERNE ÎNTRE BUGETE	46	42.3	1.8	33.5	1.0	40.8	1.0	41.6	0.9
Împrumuturi recreditate între bugetul de stați bugetele locale	461	42.3	1.8	33.5	1.0	40.8	1.0	41.6	0.9
ÎMPRUMUTURI REREDITATE INTERNE INSTITUȚIILOR NEFINANCIARE ȘI FINANCIARE	47	239.8	10.2	-331.5	-9.7	-1116.5	-27.7	-1015.1	-21.5
Împrumuturi recreditate instituțiilor nefinanciare	471	98.5	4.2	-291.2	-8.5	-598.0	-14.8	-575.2	-12.2
Împrumuturi recreditate instituțiilor financiare	472	141.3	6.0	-40.3	-1.2	-518.5	-12.9	-439.9	-9.3
CREANȚE EXTERNE	48	28.3	1.2	22.4	0.7	13.9	0.3	0.9	0.0
Garanții externe	484	28.3	1.2	22.4	0.7	13.9	0.3	0.9	0.0
DATORII	5	2339.9	99.9	4112.6	119.8	5955.9	147.8	5143.6	109.1
DATORII INTERNE	51	176.2	7.5	993.1	28.9	2550.0	63.3	-260.0	-5.5
Valori mobiliare de stat	513	150.1	6.4	953.0	27.8	2550.0	63.3	-210.0	-4.5
Valori mobiliare de stat emise pe piața primară	5131	8289.1	353.9	953.0	27.8	600.0	14.9		
Răscumpărarea valorilor mobiliare de stat emise pe piața primară	51312	-8045.9	-343.5						
Valori mobiliare de stat emise pentru asigurarea stabilității	5134	-93.1	-4.0		0.0	1950.0	48.4	-210.0	-4.5
Garanții de stat externe	514							-50.0	-1.1
Plata-garanție de la drepturile de export-import	5182			3.9	0.1		0.0		
Drepturile de export-import achitate în avans	5183			36.2	1.1				
ÎMPRUMUTURI INTERNE ÎNTRE BUGETE	54	250.2	10.7	-276.6	-8.1	0.0		0.0	0.0
Împrumuturi în cadrul bugetului consolidat central	542	250.2	10.7	-276.6	-8.1				
ÎMPRUMUTURI INTERNE DE LA INSTITUȚIILE NEFINANCIARE ȘI FINANCIARE	55	107.7	4.6	-87.7	-2.6	0.0	0.0	0.0	0.0
Împrumuturi interne de la instituțiile nefinanciare	551	107.7	4.6	-87.7	-2.6		0.0		
Împrumuturi interne de la instituțiile financiare	552		0.0				0.0		
ÎMPRUMUTURI EXTERNE	59	1805.8	77.1	3483.8	101.5	3405.9	84.5	5403.6	114.6
Împrumuturi externe	595	1805.8	77.1	3483.8	101.5	3405.9	84.5	5403.6	114.6
Primirea împrumuturilor externe		2530.0	108.0	4591.1	133.7	4965.9	123.2	6331.5	134.3
Rambursarea împrumuturilor externe		-724.2	-30.9	-1107.3	-32.2	-1560.0	-38.7	-927.9	-19.7
MODIFICAREA SOLDULUI DE MIJLOACE BĂNEȘTI	9	-241.5	-10.3	-991.8	-28.9	-1626.4	-40.4	-418.0	-8.9
Sold de mijloace banesti la inceputul perioadei	91	2060.7	88.0	2306.4	67.2	3298.2	81.8	4932.6	104.6
Sold de mijloace banesti la sfirsitul perioadei	93	-2302.2	-98.3	-3298.2	-96.1	-4924.6	-122.2	-5350.6	-113.5

Structura veniturilor bugetului de stat conform clasificției economice pe anii 2015-2018

Denumirea	Cod Eco (k1 k6)	2015 executat		2016 executat		2017 precizat		2018 proiect		Devieri 2018/2017	
		mil. lei	% din total	mil. lei	% din total	mil. lei	% din total	mil. lei	% din total	mil. lei	% din total
Venituri, total		28,038.3	100.0	28,879.5	100.0	33,766.7	100.0	36,618.5	100.0	2,851.8	100.0
Impozite și taxe	11	23,915.5	85.3	26,125.5	90.5	30,803.9	91.2	32,074.6	87.6	1,270.7	44.6
Impozite pe venit	111	3,983.1	14.2	4,663.4	16.1	5,622.0	16.6	5,997.3	16.4	375.3	13.2
<i>Impozit pe venitul persoanelor fizice</i>	<i>1111</i>	<i>1,211.2</i>	<i>4.3</i>	<i>1,371.6</i>	<i>4.7</i>	<i>1,534.2</i>	<i>4.5</i>	<i>1,623.8</i>	<i>4.4</i>	<i>89.6</i>	<i>3.1</i>
Impozit pe venitul reținut din salariu	111110	1,187.4	4.2	1,371.1	4.7	1,523.8	4.5	1,615.7	4.4	91.9	3.2
Impozitul pe venitul persoanelor fizice spre plată/achitat	111121	21.7	0.1	43.2	0.1	51.0	0.2	56.0	0.2	5.0	0.2
Restituirea impozitului pe venitul persoanelor fizice	111122			-45.3	-0.2	-42.3		-49.0		-6.7	
Sume desemnate procentual din impozitul pe venitul persoanelor fizice	111123					-2.8		-3.5		-0.7	
Impozit pe venitul aferent operațiunilor de predare în posesie și/sau folosință a proprietății imobiliare	111130	2.1		2.6		4.5		4.6		0.1	
<i>Impozit pe venitul persoanelor juridice</i>	<i>1112</i>	<i>2,771.9</i>	<i>9.9</i>	<i>3,291.8</i>	<i>11.4</i>	<i>4,087.8</i>	<i>12.1</i>	<i>4,373.5</i>	<i>11.9</i>	<i>285.7</i>	<i>10.0</i>
Impozit pe venitul obținut din activitatea de întreprinzător	111210	1,936.1	6.9	2,383.5	8.3	3,030.1	9.0	3,254.4	8.9	224.3	7.9
Impozit pe venitul reținut la sursa de plată	111220	383.0	1.4	443.7	1.5	482.1	1.4	525.5	1.4	43.4	1.5
Impozit pe venit reținut din suma dividendelor achitate și veniturilor îndreptate fondatorilor - întreprinzătorilor individuali	111230	357.5	1.3	373.1	1.3	430.0	1.3	435.6	1.2	5.6	0.2
Impozit pe venitul din activitatea operațională	111240	95.3	0.3	91.5	0.3	110.6	0.3	121.0	0.3	10.4	0.4
Impozit pe venit din activități profesionale în sectorul justiției	111261					35.0	0.1	37.0	0.1	2.0	0.1
<i>Impozite pe bunurile imobiliare</i>	<i>113</i>	<i>0.1</i>		<i>37.9</i>	<i>0.1</i>	<i>57.0</i>	<i>0.2</i>	<i>60.1</i>	<i>0.2</i>	<i>3.1</i>	<i>0.1</i>
Impozit privat încasat în bugetul de stat	113311	0.1		3.1		2.0		2.6		0.6	
Impozit pe avere încasat în bugetul de stat	113611			34.8	0.1	55.0	0.2	57.5	0.2	2.5	0.1
Impozite și taxe pe mărfuri și servicii inclusiv	114	18,604.0	66.4	19,972.4	69.2	23,646.2	70.0	24,419.3	66.7	773.1	27.1
<i>Taxa pe valoarea adăugată</i>	<i>1141</i>	<i>13,672.0</i>	<i>48.8</i>	<i>14,504.8</i>	<i>50.2</i>	<i>16,728.2</i>	<i>49.5</i>	<i>17,226.2</i>	<i>47.0</i>	<i>498.0</i>	<i>17.5</i>
Taxa pe valoarea adăugată la mărfurile produse și serviciile prestate pe teritoriul Republicii Moldova	114110	4,788.4	17.1	5,315.4	18.4	6,100.0	18.1	6,586.7	18.0	486.7	17.1
Taxa pe valoarea adăugată la mărfurile importate	114120	10,952.4	39.1	11,761.0	40.7	13,150.9	38.9	13,289.0	36.3	138.1	4.8
Restituirea taxei pe valoarea adăugată	114130	-2,068.8		-2,571.6		-2,522.7		-2,649.5	-7.2	-126.8	
<i>Accize total</i>	<i>1142</i>	<i>3,844.0</i>	<i>13.7</i>	<i>4,545.7</i>	<i>15.7</i>	<i>5,641.7</i>	<i>16.7</i>	<i>5,900.5</i>	<i>16.1</i>	<i>258.8</i>	<i>9.1</i>
<i>Accize la mărfurile produse pe teritoriul RM</i>		<i>580.9</i>	<i>2.1</i>	<i>531.1</i>	<i>1.8</i>	<i>533.0</i>	<i>1.6</i>	<i>568.0</i>	<i>1.6</i>	<i>35.0</i>	<i>1.2</i>
<i>Accize la mărfurile importate</i>		<i>3,483.9</i>	<i>12.4</i>	<i>4,181.6</i>	<i>14.5</i>	<i>5,309.6</i>	<i>15.7</i>	<i>5,539.1</i>	<i>15.1</i>	<i>229.5</i>	<i>8.0</i>
Accize la rachiu, lichioruri, divinuri și alte băuturi spirtoase produse pe teritoriul Republicii Moldova	114211	268.7	1.0	197.0	0.7	210.0	0.6	226.8	0.6	16.8	0.6
Accize la rachiu, lichioruri, divinuri și alte băuturi spirtoase importate	114212	30.4	0.1	33.6	0.1	39.0	0.1	42.1	0.1	3.1	0.1
Accize la vinuri produse pe teritoriul Republicii Moldova	114213			0.6		0.5		0.5			
Accize la vinuri importate	114214	13.2		12.8		13.5		14.4		0.9	
Accize la berea produsă pe teritoriul Republicii Moldova	114215	175.1	0.6	168.9	0.6	191.2	0.6	200.8	0.5	9.6	0.3
Accize la berea importată	114216	45.8	0.2	56.8	0.2	70.2	0.2	73.7	0.2	3.5	0.1
Accize la produsele din tutun produse pe teritoriul Republicii Moldova	114221	132.2	0.5	159.4	0.6	126.9	0.4	139.6	0.4	12.7	0.4
Accize la produsele din tutun importate	114222	1,233.3	4.4	1,573.2	5.4	1,700.0	5.0	2,102.4	5.7	402.4	14.1
Accize la autoturismele importate	114232	551.9	2.0	591.2	2.0	1,180.0	3.5	760.1	2.1	-419.9	
Accize la produsele petroliere importate	114242	1,411.6	5.0	1,691.9	5.9	2,064.2	6.1	2,277.2	6.2	213.0	7.5
Accize la gazele lichificate importante	114252	168.2	0.6	189.1	0.7	210.2	0.6	240.5	0.7	30.3	1.1
Accize la bijuterii (inclusiv bijuterii cu briliante) produse pe teritoriul Republicii Moldova	114261	4.7		4.7		4.2				-4.2	
Accize la bijuterii (inclusiv bijuterii cu briliante) importate	114262	6.4		6.7		7.1				-7.1	
Accize la alte mărfuri produse pe teritoriul Republicii Moldova	114271	0.4		0.4		0.2		0.3			
Accize la alte mărfuri importate	114272	23.0	0.1	26.2	0.1	25.4	0.1	28.5	0.1	3.1	0.1
Restituirea accizelor	114290	-220.8		-167.0		-200.9		-206.6		-5.7	
Taxe pentru servicii specifice	1144	11.6		12.7		10.0		10.9			

Denumirea	Cod Eco (k1- k6)	2015 executat		2016 executat		2017 precizat		2018 proiect		Devieri 2018/2017	
		mil. lei	% din total	mil. lei	% din total	mil. lei	% din total	mil. lei	% din total	mil. lei	% din total
Taxa pentru efectuarea expertizei ecologice	114424	0.9		0.9		0.9		0.9			
Taxa de la investitori sau proprietarii construcțiilor pentru elaborarea documentelor normative în construcție	114425	10.7		11.8		9.1		10.0			
<i>Taxe și plăți pentru utilizarea mărfurilor și practicarea unor genuri de activitate</i>	<i>1145</i>	<i>673.8</i>	<i>2.4</i>	<i>433.4</i>	<i>1.5</i>	<i>373.6</i>	<i>1.1</i>	<i>379.8</i>	<i>1.0</i>	<i>6.2</i>	<i>0.2</i>
Taxa de licență pentru anumite genuri de activitate încasată în bugetul de stat	114521	406.9	1.5	139.6	0.5	64.0	0.2	65.0	0.2	1.0	
Taxa pentru comercializarea gazelor naturale destinate utilizării în calitate de carburanți pentru unitate de transport auto	114524	7.3		9.6		8.7		9.5			
Taxa de eliberare a autorizațiilor pentru transporturi rutiere internaționale	114525	12.6		11.9		19.9	0.1	15.7		-4.2	
Plăți pentru emisiile de poluanți din sursele mobile care folosesc benzină (etilată, neetilată), carburant pentru motoare de avion sau motorină	114531			15.5	0.1						
Plati pentru poluarea mediului, incasate in Fondul Ecologic National, acumulate prin intermediul Serviciului Vamal	114532	229.8	0.8	241.6	0.8						
Plăți pentru poluarea mediului în limitele normativelor stabilite	114533	17.2	0.1	8.6							
Taxa pentru mărfurile care, în procesul utilizării cauzează poluarea mediului	114534					255.0	0.8	262.6	0.7		
Taxa pentru poluarea mediului în limitele/cu depășirea normativelor stabilite	114535					20.0	0.1	21.0	0.1		
Alte plăți aferente poluării mediului	114536					6.0		6.0			
Alte plăți aferente poluării mediului	114539			6.6							
<i>Alte taxe pentru mărfuri și servicii</i>	<i>1146</i>	<i>402.6</i>	<i>1.4</i>	<i>475.8</i>	<i>1.6</i>	<i>892.7</i>	<i>2.6</i>	<i>901.9</i>	<i>2.5</i>	<i>9.2</i>	<i>0.3</i>
Taxa pentru folosirea drumurilor Republicii Moldova de către autovehiculele neînmatriculate în Republica Moldova	114631	3.1		6.5		4.2		4.3		0.1	
Taxa pentru folosirea drumurilor de către autovehiculele neînmatriculate în Republica Moldova a căror masă totală, sarcină masică pe axă sau ale căror dimensiuni depășesc limitele admise	114632	3.1		3.5		3.9		4.2		0.3	
Taxa pentru folosirea drumurilor de către autovehiculele înmatriculate în Republica Moldova	114633	292.8	1.0	331.8	1.1	771.7	2.3	771.7	2.1		
Taxa pentru folosirea drumurilor de către autovehiculele înmatriculate în Republica Moldova a căror masă totală, sarcină masică pe axă sau ale căror dimensiuni depășesc limitele admise	114634	3.7		4.8		3.5		4.0		0.5	
Taxa pentru folosirea zonei de protecție a drumurilor din afara perimetrului localităților pentru efectuarea lucrărilor de construcție și montaj	114635	0.2		0.1		0.2		0.2			
Taxa pentru folosirea zonei de protecție a drumurilor din afara perimetrului localităților pentru amplasarea publicității exterioare	114636	0.2		0.4		0.4		0.5			
Taxa pentru folosirea zonei de protecție a drumurilor din afara perimetrului localităților pentru amplasarea obiectivelor de prestare a serviciilor rutiere	114637	0.7		0.7		2.0		2.0			
Vinieta	114638	89.4	0.3	114.6	0.4	85.8	0.3	98.0	0.3	12.2	0.4
Plata obligatorie a producătorilor de produse vitivinicole	114640	9.4		13.4		21.0	0.1	17.0		-4.0	
<i>Taxe asupra comerțului exterior și operațiunilor externe</i>	<i>115</i>	<i>1,328.3</i>	<i>4.7</i>	<i>1,451.8</i>	<i>5.0</i>	<i>1,478.7</i>	<i>4.4</i>	<i>1,597.9</i>	<i>4.4</i>	<i>119.2</i>	<i>4.2</i>
Taxa vamală	115110	907.9	3.2	983.1	3.4	993.1	2.9	1,070.1	2.9	77.0	2.7
Taxa pentru efectuarea procedurilor vamale	115610	372.7	1.3	410.3	1.4	425.6	1.3	459.3	1.3	33.7	1.2
Taxa consulară	115620	47.7	0.2	58.4	0.2	60.0	0.2	68.5	0.2	8.5	0.3
Granturi	13	1,710.1	6.1	1,276.0	4.4	1,172.1	3.5	2,829.9	7.7	1,657.8	58.1
<i>Granturi de la guvernele altor state</i>	<i>131</i>	<i>1,348.8</i>	<i>4.8</i>	<i>110.1</i>	<i>0.4</i>	<i>163.6</i>	<i>0.5</i>	<i>56.4</i>	<i>0.2</i>	<i>-107.2</i>	
Granturi curente primite de la guvernele altor state pentru susținerea bugetului de stat	131111										
Granturi curente primite de la guvernele altor state pentru proiecte finanțate din surse externe pentru bugetul de stat	131121			90.9	0.3	163.6	0.5	56.4	0.2	-107.2	

Denumirea	Cod Eco (k1 k6)	2015 executat		2016 executat		2017 precizat		2018 proiect		Devieri 2018/2017	
		mil. lei	% din total	mil. lei	% din total	mil. lei	% din total	mil. lei	% din total	mil. lei	% din total
Granturi capitale primite de la guvernele altor state pentru proiecte finanțate din surse externe pentru bugetul de stat	131221	1,348.8	4.8	19.2	0.1						
Granturi de la organizațiile internaționale	132	361.3	1.3	1,165.9	4.0	1,008.5	3.0	2,773.5	7.6	1,765.0	61.9
Granturi curente primite de la organizațiile internaționale pentru susținerea bugetului de stat	132111			952.0	3.3	462.0	1.4	2,189.1	6.0	1,727.1	60.6
Granturi curente primite de la organizațiile internaționale pentru proiecte finanțate din surse externe pentru bugetul de stat	132121			146.7	0.5	271.6	0.8	250.8	0.7	-20.8	-0.7
Granturi capitale primite de la organizațiile internaționale pentru proiecte finanțate din surse externe pentru bugetul de stat	132221	361.3	1.3	67.2	0.2	274.9	0.8	333.6	0.9	58.7	
Alte venituri	14	2,359.5	8.4	1,466.9	5.1	1,771.7	5.2	1,704.5	4.7	-67.2	
Venituri din proprietate	141	1,107.4	3.9	233.8	0.8	314.1	0.9	376.4	1.0	62.3	2.2
Dobânzi încasate la soldurile mijloacelor bugetare la conturile bancare	141111	15.5	0.1	37.4	0.1	50.8	0.2	45.0	0.1	-5.8	
Dobânzi încasate în bugetul de stat la soldurile mijloacelor banesti la conturile bancare ale proiectelor finanțate din surse externe	141112	0.9									
Dobânzi încasate la soldurile mijloacelor bănești la conturile bancare ale proiectelor finanțate din surse externe conform prevederilor acordurilor	141117			4.1		1.7		0.4	0.0	-1.3	
Dobânzi încasate în bugetul de stat la soldurile mijloacelor bugetare la conturile depozitare bancare	141121					19.4	0.1	160.0	0.4		
Dobânzi și alte plăți încasate în bugetul de stat la împrumuturile acordate, împrumuturile recreditate și mijloacele dezafectate de la buget pentru onorarea garantiilor de stat	141141	67.5		58.7	0.2	72.4	0.2	93.6	0.3	21.2	0.7
Dobânzi și alte plăți încasate la împrumuturile recreditate bugetelor de alt nivel	141152			8.3		6.5		5.9		-0.6	
Soldul profitului net al Bancii Naționale a Moldovei	141210	889.4	3.2								
Dividende primite de la cota parte a proprietății publice în societățile pe acțiuni în bugetul de stat	141221	70.7	0.3	76.3	0.3	121.8	0.4	55.0	0.2	-66.8	
Defalcări de la profitul net al întreprinderilor de stat (municipale) în bugetul de stat	141231	63.2	0.2	48.1	0.2	41.5	0.1	16.5		-25.0	
Arenda terenurilor cu altă destinație decât cea agricolă încasată în bugetul de stat	141531	0.2		0.9							
Venituri din vânzarea mărfurilor și serviciilor	142	992.8	3.5	1,014.4	3.5	1,057.9	3.1	978.3	2.7	-79.6	
Taxa specială pentru asigurarea stabilității financiare	142217	6.9									
Taxa de stat	142220	157.3	0.6	172.9	0.6	170.0	0.5	172.0	0.5	2.0	0.1
Încasările de la vânzarea averii și valutei confiscate încasate în bugetul de stat	142231	2.9		6.8		22.0	0.1	3.0		-19.0	
Plata lunară pentru prestarea serviciilor de telefonie mobilă	142241	95.5	0.3	92.1	0.3	86.7	0.3	86.4	0.2	-0.3	
Plata suplimentară obligatorie obținută de la perfectarea și eliberarea certificatului de înmatriculare a automobilului	142242	5.5		4.9		5.5		5.5			
Mijloace încasate în legătură cu excluderea terenurilor din circuitul agricol	142243	6.3		-1.5							
Taxa pentru eliberarea actelor permise de către Agenția Națională de reglementare a Activităților Nucleare și Radioactive	142244	0.9		1.4		1.7		1.7			
Încasări din salariu net al executantului serviciului civil	142246	4.0		4.0		4.0		4.0			
Plata de risc	142247	12.2		15.8	0.1						
Încasări de la prestarea serviciilor cu plată	142310	584.9	2.1	594.3	2.1	624.0	1.8	580.9	1.6	-43.1	
Plata pentru locațiunea bunurilor patrimoniului public	142320	118.2	0.4	123.7	0.4	144.0	0.4	124.7	0.3	-19.3	
Taxa pentru închirierea manualelor	143330	-1.8									
Amenzi și sancțiuni	143	197.0	0.7	170.9	0.6	307.8	0.9	286.7	0.8	-21.1	
Amenzi și sancțiuni contravenționale încasate în bugetul de stat	143111	12.4		10.8		14.0		15.0		1.0	

Denumirea	Cod Eco (k1 k6)	2015 executat		2016 executat		2017 precizat		2018 proiect		Devieri 2018/2017	
		mil. lei	% din total	mil. lei	% din total	mil. lei	% din total	mil. lei	% din total	mil. lei	% din total
Amenzi și sancțiuni contravenționale aplicate de către organele Serviciului Vamal pentru neachitarea viniței, încasate în bugetul de stat	143112	10.7		7.7		2.0		2.0			
Amenzi aplicate de către ageții constatați din cadrul subdiviziunilor Inspectoratului General al Păcii	143113					7.6		9.0		1.4	
Amenzi aplicate de către ageții constatați din cadrul Autorității Administrative "Agenția Națională Transport Auto"	143114					4.5		5.5		1.0	
Amenzi aplicate de Inspectoratul Național de Patrulare	143210	40.6	0.1	59.8	0.2	94.0	0.3	100.0	0.3	6.0	0.2
Amenzi aplicate de Inspectoratul Național de Patrulare pentru încălcarea traficului rutier constatate cu ajutorul mijloacelor foto-video	143230	18.0	0.1	6.6		5.8		6.5		0.7	
Amenzi aplicate de Inspeția financiară încasate în bugetul de stat	143311	2.7		0.4		0.6		0.6			
Amenzi aplicate conform Codului Fiscal de către organele Serviciului Fiscal de Stat încasate în bugetul de stat	143321	59.8	0.2	34.5	0.1	65.0	0.2	71.5	0.2	6.5	0.2
Amenzi contravenționale aplicate de organele Serviciului Fiscal de Stat	143323	10.5		5.2		12.0		12.5		0.5	
Amenzi aplicate de organele Serviciului Vamal	143340	4.6		6.8		9.0		9.0			
Amenzi aplicate de Poliția de Frontieră	143350	0.5		0.5		1.8		2.0		0.2	
Amenzi aplicate de Inspeția de Stat în Construcții	143410	0.2		0.5		1.3		1.3			
Amenzi aplicate de instanțele judecătorești în cauze administrative și penale	143420	30.1	0.1	29.8	0.1	37.0	0.1	41.0	0.1	4.0	0.1
Amenzi aplicate de centrele de medicină preventivă	143450	0.5		0.6		0.9		0.9			
Amenzi aplicate de Agenția pentru protecția consumatorului	143460	4.0		1.5		1.0		1.4		0.4	
Amenzi pentru nerepatrierea la termen a încasărilor valutare	143480	0.9		2.0		3.8		3.5		-0.3	0.0
Alte amenzi și sancțiuni pecuniare încasate în bugetul de stat	143491	1.4		4.2		47.5	0.1	5.0		-42.5	
Donații voluntare	144	52.7	0.2	30.2	0.1	42.1	0.1	11.6		-30.5	
Donații voluntare pentru cheltuieli curente din surse interne pentru susținerea bugetului de stat	144111					0.6					
Donații voluntare pentru cheltuieli curente din surse interne pentru instituțiile bugetare	144114	7.8		9.8		12.1		8.3		-3.8	
Donatii voluntare pentru cheltuieli curente din surse externe pentru susținerea bugetului de stat	144121					9.0				-9.0	
Donații voluntare pentru cheltuieli curente din surse externe pentru instituțiile bugetare	144124	35.9	0.1	15.8	0.1	18.2	0.1	3.3		-15.0	
Donații voluntare pentru cheltuieli capitale din surse interne pentru susținerea bugetului de stat	144211	0.7									
Donații voluntare pentru cheltuieli capitale din surse interne pentru instituțiile bugetare	144214	8.4		3.6		1.1				-1.1	
Donatii voluntare pentru cheltuieli capitale din surse externe pentru instituțiile bugetare	144224			1.0		1.1				-1.1	
Alte venituri	145	9.6		17.6	0.1	49.8	0.1	51.5	0.1	1.7	
Alte venituri încasate în bugetul de stat	145111	0.4		2.1		2.0		2.0	0.0		
Alte venituri încasate în bugetul de stat, administrate de Organele Vamale	145112	1.2		1.1		1.0		1.0			
Alte venituri pentru proiecte finanțate din surse externe	145150	8.0		14.4		46.8	0.1	48.5	0.1	1.7	0.1
Transferuri	19	53.2	0.2	11.1		19.0	0.1	9.4		-9.6	
Transferuri curente primite cu destinație specială între instituțiile bugetului de stat și instituțiile bugetelor locale de nivelul II	191310	32.7	0.1								
Transferuri capitale primite cu destinație specială între instituțiile bugetului de stat și instituțiile bugetelor locale de nivelul II	191320			0.9							
Transferuri capitale primite cu destinație specială între instituțiile bugetului de stat și instituțiile bugetelor locale de nivelul I	191420			10.2	0.0	19.0	0.1	9.4		-9.6	
Transferuri capitale primite cu destinație specială între bugetul de stat și fondurile asigurării obligatorii de asistență medicală	192220	20.5	0.1								

Structura cheltuielilor bugetului de stat conform clasificăției funcționale pe anii 2015-2018

	2015 executat (în condiții comparabile)		2016 executat		2017 aprobat (precezat)		2018 proiect	
	mil. lei	% din total	mil. lei	% din total	mil. lei	% din total	mil. lei	% din total
Cheltuieli, total	30380.4	100.0	32313.2	95.5	37796.9	100.0	41332.4	100.0
01 Servicii de stat cu destinație generală	4272.4	14.06	5313.4	15.71	6452.7	17.07	6328.4	15.3
<i>011 Autorități legislative și executive, servicii bugetar-fiscale, afaceri externe</i>	<i>1274.3</i>	<i>4.19</i>	<i>1308.1</i>	<i>3.87</i>	<i>1829.6</i>	<i>4.84</i>	<i>2033.7</i>	<i>4.9</i>
0111 Autorități legislative și executive	185.3	0.61	202.7	0.60	246.6	0.65	255.0	0.6
0112 Servicii bugetar-fiscale	751.8	2.47	736.3	2.18	1106.8	2.93	1332.7	3.2
0113 Afaceri externe	337.2	1.11	369.1	1.09	476.2	1.26	446.0	1.1
<i>013 Servicii generale</i>	<i>375.9</i>	<i>1.24</i>	<i>503.8</i>	<i>1.49</i>	<i>577.9</i>	<i>1.53</i>	<i>379.2</i>	<i>0.9</i>
0132 Servicii de planificare și statistică	70.2	0.23	84.6	0.25	81.1	0.21	76.7	0.2
0133 Alte servicii generale	305.7	1.01	419.2	1.24	496.8	1.31	302.6	0.7
<i>014 Cercetări științifice fundamentale</i>	<i>188.8</i>	<i>0.62</i>	<i>190.6</i>	<i>0.56</i>	<i>219.5</i>	<i>0.58</i>	<i>208.0</i>	<i>0.5</i>
0140 Cercetări științifice fundamentale	188.8	0.62	190.6	0.56	219.5	0.58	208.0	0.5
<i>015 Cercetări științifice aplicate legate de servicii de stat cu destinație generală</i>	<i>38.1</i>	<i>0.13</i>	<i>28.2</i>	<i>0.08</i>	<i>36.6</i>	<i>0.10</i>	<i>34.5</i>	<i>0.1</i>
0150 Cercetări științifice aplicate legate de servicii de stat cu destinație generală	38.1	0.13	28.2	0.08	36.6	0.10	34.5	0.1
<i>016 Servicii de stat cu destinație generală neatribuite la alte grupe</i>	<i>287.2</i>	<i>0.95</i>	<i>241.0</i>	<i>0.71</i>	<i>332.1</i>	<i>0.88</i>	<i>393.9</i>	<i>1.0</i>
0161 Servicii electorale	79.9	0.26	126.0	0.37	64.2	0.17	144.5	0.3
0169 Alte servicii de stat cu destinație generală	207.3	0.68	115.0	0.34	267.9	0.71	249.4	0.6
<i>017 Serviciul datoriei</i>	<i>1043.3</i>	<i>3.43</i>	<i>1747.1</i>	<i>5.17</i>	<i>1990.3</i>	<i>5.27</i>	<i>1819.5</i>	<i>4.4</i>
0171 Serviciul datoriei interne	793.6	2.61	1462.5	4.32	1571.4	4.16	1418.8	3.4
0172 Serviciul datoriei externe	249.7	0.82	284.6	0.84	418.9	1.11	400.7	1.0
<i>018 Raporturi între nivelele administrației publice</i>	<i>1064.8</i>	<i>3.50</i>	<i>1294.6</i>	<i>3.83</i>	<i>1466.7</i>	<i>3.88</i>	<i>1459.6</i>	<i>3.5</i>
0181 Transferuri generale între administrația publică de nivel central și local	1061.2	3.49	1269.2	3.75	1309.9	3.47	1429.9	3.5
0182 Transferuri cu destinație specială între administrația publică de nivel central și local	3.6	0.01	25.4	0.08	156.8	0.41	29.7	0.1
02 Aparare națională	451.5	1.49	538.4	1.59	567.1	1.50	617.0	1.5
<i>021 Forțe de apărare națională</i>	<i>210.7</i>	<i>0.69</i>	<i>223.4</i>	<i>0.66</i>	<i>280.3</i>	<i>0.74</i>	<i>291.9</i>	<i>0.7</i>
0210 Forțe de apărare națională	210.7	0.69	223.4	0.66	280.3	0.74	291.8	0.7
<i>025 Alte servicii în domeniul apărării neatribuite la alte grupe</i>	<i>240.8</i>	<i>0.79</i>	<i>315.0</i>	<i>0.93</i>	<i>286.8</i>	<i>0.76</i>	<i>325.1</i>	<i>0.8</i>
0259 Alte servicii în domeniul apărării naționale	240.8	0.79	315.0	0.93	286.8	0.76	325.1	0.8
03 Ordine publică și securitate națională	2925.8	9.63	3327.5	9.84	4205.4	11.13	4446.8	10.8
<i>031 Afaceri interne</i>	<i>1627.9</i>	<i>5.36</i>	<i>1864.2</i>	<i>5.51</i>	<i>2362.8</i>	<i>6.25</i>	<i>2426.5</i>	<i>5.9</i>
0311 Politie	833.0	2.74	945.1	2.79	1243.3	3.29	1194.3	2.9
0312 Trupe de carabinieri	89.8	0.30	107.2	0.32	148.0	0.39	160.8	0.4
0313 Securitate națională	176.8	0.58	214.1	0.63	323.2	0.86	309.7	0.7
0314 Poliția de frontieră	326.6	1.08	376.2	1.11	394.8	1.04	448.5	1.1
0319 Alte servicii în domeniul afacerilor interne	201.7	0.66	221.6	0.66	253.5	0.67	313.2	0.8
<i>032 Servicii de protecție civilă și situații excepționale</i>	<i>272.3</i>	<i>0.90</i>	<i>297.7</i>	<i>0.88</i>	<i>278.1</i>	<i>0.74</i>	<i>303.7</i>	<i>0.7</i>
0321 Servicii de pompieri și salvatori	272.3	0.90	297.7	0.88	278.1	0.74	303.7	0.7
<i>033 Justiție</i>	<i>561.1</i>	<i>1.85</i>	<i>644.2</i>	<i>1.90</i>	<i>921.0</i>	<i>2.44</i>	<i>905.3</i>	<i>2.2</i>
0331 Magistrat	9.6	0.03	13.5	0.04	13.4	0.04	13.7	0.0
0332 Infaptuirea judecătii	322.8	1.06	362.4	1.07	415.2	1.10	373.6	0.9
0333 Procuratura	127.9	0.42	157.0	0.46	334.0	0.88	322.1	0.8
0334 Probatiune	22.0	0.07	27.4	0.08	29.7	0.08	31.1	0.1
0339 Alte servicii în domeniul justiției	78.8	0.26	83.9	0.25	128.7	0.34	164.8	0.4
<i>034 Sistemul penitenciar</i>	<i>362.7</i>	<i>1.19</i>	<i>394.3</i>	<i>1.17</i>	<i>499.5</i>	<i>1.32</i>	<i>673.2</i>	<i>1.6</i>
0340 Sistemul penitenciar	362.7	1.19	394.3	1.17	499.5	1.32	673.2	1.6
<i>035 Cercetări științifice aplicate în domeniul ordinii publice și securității naționale</i>					<i>1.1</i>	<i>0.00</i>	<i>0.4</i>	<i>0.0</i>
0350 Cercetări științifice aplicate în domeniul ordinii publice și securității naționale					1.1	0.00	0.4	0.0
<i>036 Alte servicii în domeniul ordinii publice și securității naționale neatribuite la alte grupe</i>	<i>101.8</i>	<i>0.34</i>	<i>127.1</i>	<i>0.38</i>	<i>142.9</i>	<i>0.38</i>	<i>137.7</i>	<i>0.3</i>
0369 Alte servicii în domeniul ordinii publice și securității naționale	101.8	0.34	127.1	0.38	142.9	0.38	137.7	0.3
04 Servicii în domeniul economiei	4643.0	15.28	3773.3	11.16	5733.8	15.17	7183.4	17.4

	2015 executat (în condiții comparabile)		2016 executat		2017 aprobat(precezat)		2018 proiect	
	mil.lei	% din total	mil.lei	% din total	mil.lei	% din total	mil.lei	% din total
041 Servicii economice generale, comerciale si in domeniul fortei de munca	322.4	1.06	242.4	0.72	339.8	0.90	383.1	0.9
0411 Servicii generale economice si comerciale	240.4	0.79	167.2	0.49	178.0	0.47	221.9	0.5
0412 Servicii generale in domeniul fortei de munca	39.9	0.13	46.2	0.14	55.5	0.15	50.7	0.1
0419 Alte servicii economice generale	42.1	0.14	29.0	0.09	106.3	0.28	110.5	0.3
042 Agricultura, gospodarie silvica, gospodarie piscicola si gospodarie de vanatoare	2215.6	7.29	1301.6	3.85	1804.6	4.77	1821.0	4.4
0421 Agricultura	2184.6	7.19	1265.2	3.74	1743.5	4.61	1771.9	4.3
0422 Gospodarie silvica	15.2	0.05	19.3	0.06	18.5	0.05	16.6	0.0
0429 Alte servicii in domeniul agriculturii, gospodariei silvice, gospodariei piscicole si gospodariei de vanatoare	15.8	0.05	17.1	0.05	42.6	0.11	32.5	0.1
043 Combustibil si energie	107.2	0.35	151.8	0.45	334.4	0.88	294.2	0.7
0432 Petrol si gaze naturale	2.1	0.01	31.0	0.09	34.0	0.09	135.8	0.3
0434 Alte tipuri de combustibil	29.3	0.10	31.4	0.09	117.8	0.31	77.2	0.2
0435 Electricitate	36.5	0.12	66.0	0.20	125.3	0.33	7.9	0.0
0436 Alte tipuri de energie	38.1	0.13	6.5	0.02	34.2	0.09	61.9	0.1
0439 Alte servicii in domeniul energeticii	1.2	0.00	16.9	0.05	23.1	0.06	11.4	0.0
044 Minerit, industrie si constructii	31.4	0.10	38.1	0.11	34.3	0.09	5.2	0.0
0441 Extractia resurselor minerale	4.1	0.01	4.9	0.01	5.3	0.01	5.2	0.0
0443 Constructii	27.3	0.09	33.2	0.10	29.0	0.08		0.0
045 Transport	1721.1	5.67	1719.0	5.08	2817.5	7.45	4325.0	10.5
0451 Transport rutier	1706.4	5.62	1704.3	5.04	2740.1	7.25	4269.1	10.3
0452 Transport naval	7.4	0.02	6.8	0.02	5.5	0.01	9.1	0.0
0453 Transport feroviar		0.00		0.00	63.3	0.17	46.8	0.1
0459 Alte servicii in domeniul transporturilor	7.3	0.02	7.9	0.02	8.6	0.02		0.0
046 Comunicatii	3.7	0.01	3.2	0.01	4.9	0.01	0.0	0.0
0461 Comunicatii	3.7	0.01	3.2	0.01	4.9	0.01		0.0
047 Alte activitati economice	84.0	0.28	155.3	0.46	204.2	0.54	161.9	0.4
0473 Turism	4.0	0.01	10.1	0.03	24.7	0.07	19.7	0.0
0474 Servicii economice multifunctionale	80.0	0.26	145.2	0.43	179.5	0.47	142.2	0.3
048 Cercetari stiintifice aplicate in domeniul economiei	157.6	0.52	161.9	0.48	194.1	0.51	192.7	0.5
0482 Cercetari stiintifice aplicate in agricultura, gospodaria silvica, gospodaria piscicola si gospodaria de vanatoare	77.2	0.25	77.3	0.23	96.8	0.26	88.0	0.2
0483 Cercetari stiintifice aplicate in domeniul combustibilului si energiei	4.6	0.02	4.5	0.01	4.1	0.01	13.1	0.0
0487 Cercetari stiintifice aplicate in alte domenii ale economiei	75.8	0.25	80.1	0.24	93.2	0.25	91.6	0.2
049 Alte activități economice neatribuite la alte grupe							0.3	0.0
0499 Alte activități economice							0.3	0.0
05 Protectia mediului	177.9	0.59	162.2	0.48	154.8	0.41	157.7	0.4
051 Colectarea si distrugerea deseurilor	17.0	0.06	7.9	0.02	31.2	0.08	34.3	0.1
0510 Colectarea si distrugerea deseurilor	17.0	0.06	7.9	0.02	31.2	0.08	34.3	0.1
053 Protectie impotriva poluarii mediului	46.6	0.15	68.9	0.20	73.4	0.19	68.4	0.2
0530 Protectie impotriva poluarii mediului	46.6	0.15	68.9	0.20	73.4	0.19	68.4	0.2
054 Protectie a biodiversitatii	4.6	0.02	2.8	0.01	8.2	0.02	10.1	0.0
0540 Protectie a biodiversitatii	4.6	0.02	2.8	0.01	8.2	0.02	10.1	0.0
055 Cercetari stiintifice aplicate in domeniul protectiei mediului	0.5	0.00	0.3	0.00	1.1	0.00	1.1	0.0
0550 Cercetari stiintifice aplicate in domeniul protectiei mediului	0.5	0.00	0.3	0.00	1.1	0.00	1.1	0.0
056 Alte servicii in domeniul protectiei mediului neatribuite la alte grupe	109.2	0.36	82.3	0.24	40.9	0.11	43.8	0.1
0569 Alte servicii in domeniul protectiei mediului inclusiv transferuri în cadrul bugetului de stat	109.2	0.36	82.3	0.24	40.9	0.11	43.8	0.1
06 Gospodaria de locuinte si gospodaria serviciilor comunale	449.6	1.48	381.2	1.13	387.4	1.02	442.8	1.1
061 Gospodaria de locuinte	49.2	0.16	76.2	0.23	76.8	0.20	69.7	0.2
0610 Gospodaria de locuinte	49.2	0.16	76.2	0.23	76.8	0.20	69.7	0.2
063 Aprovizionarea cu apa	400.4	1.32	305.0	0.90	310.6	0.82	373.1	0.9
0630 Aprovizionarea cu apa	400.4	1.32	305.0	0.90	310.6	0.82	373.1	0.9
07 Ocrotirea sanatatii	3423.9	11.27	3267.5	9.66	3517.4	9.31	3927.4	9.5
071 Produse, utilaje si echipament medical	31.2	0.10	34.7	0.10	47.8	0.13	47.9	0.1
0711 Produse farmaceutice	31.2	0.10	34.7	0.10	47.8	0.13	47.9	0.1
072 Servicii de ambulator	2.6	0.01	2.7	0.01	3.4	0.01	19.8	0.0
0721 Servicii medicale generale							16.6	0.0
0722 Servicii medicale specializate	2.6	0.01	2.7	0.01	3.4	0.01	3.2	0.0

	2015 executat (în condiții comparabile)		2016 executat		2017 aprobat(precezat)		2018 proiect	
	mil.lei	% din total	mil.lei	% din total	mil.lei	% din total	mil.lei	% din total
073 Servicii spitalicești	116.1	0.38	119.2	0.35	142.0	0.38	187.1	0.5
0731 Servicii spitalicești generale							43.1	0.1
0734 Servicii de recuperare a sănătății	116.1	0.38	119.2	0.35	142.0	0.38	144.0	0.3
074 Servicii de sănătate publică	418.4	1.38	524.8	1.55	633.0	1.67	641.4	1.6
0740 Servicii de sănătate publică	418.4	1.38	524.8	1.55	633.0	1.67	641.4	1.6
075 Cercetări științifice aplicate în domeniul ocrotirii sănătății	34.1	0.11	34.3	0.10	36.2	0.10	36.1	0.1
0750 Cercetări științifice aplicate în domeniul ocrotirii sănătății	34.1	0.11	34.3	0.10	36.2	0.10	36.1	0.1
076 Alte servicii în domeniul sănătății neatribuite la alte grupe	2821.5	9.29	2551.8	7.54	2655.0	7.02	2995.1	7.2
0761 Administrarea în domeniul ocrotirii sănătății	10.7	0.04	11.5	0.03	8.2	0.02		
0769 Alte servicii în domeniul ocrotirii sănătății	2810.8	9.25	2540.3	7.51	2646.8	7.00	2995.1	7.2
08 Cultura, sport, tineret, culte și odihnă	540.4	1.78	629.6	1.86	692.5	1.83	693.9	1.7
081 Servicii de sport, tineret și odihnă	228.1	0.75	275.7	0.82	289.6	0.77	301.7	0.7
0812 Servicii de sport și cultura fizică	223.0	0.73	262.4	0.78	270.6	0.72	279.2	0.7
0813 Servicii pentru tineret	5.1	0.02	13.3	0.04	19.0	0.05	22.5	0.1
082 Servicii în domeniul culturii	202.6	0.67	235.7	0.70	267.0	0.71	258.7	0.6
0820 Servicii în domeniul culturii	202.6	0.67	235.7	0.70	267.0	0.71	258.7	0.6
083 Servicii tele-radio și de presă	97.2	0.32	104.9	0.31	125.3	0.33	131.8	0.3
0831 Televiziune și radiodifuziune	92.2	0.30	99.3	0.29	118.6	0.31	124.1	0.3
0832 Presă	5.0	0.02	5.6	0.02	6.7	0.02	7.7	0.0
086 Alte servicii în domeniul culturii, tineretului, sportului, odihnei și cultelor neatribuite la alte grupe	12.5	0.04	13.3	0.04	10.6	0.03	1.7	0.0
0861 Alte servicii în domeniul culturii, cultelor și odihnei	5.6	0.02	6.2	0.02	4.9	0.01		
0862 Alte servicii în domeniul tineretului și sportului	6.9	0.02	7.1	0.02	5.7	0.02	1.7	0.0
09 Învățământ	7750.7	25.51	8269.1	24.45	9232.5	24.43	9907.1	24.0
091 Educație timpurie și învățământ primar	300.0	0.99	75.6	0.22	73.9	0.20	60.9	0.1
0911 Educație timpurie	300.0	0.99	75.6	0.22	73.9	0.20	60.9	0.1
092 Învățământ secundar	225.2	0.74	200.9	0.59	413.8	1.09	393.5	1.0
0921 Învățământ gimnazial	85.1	0.28	65.9	0.19	76.5	0.20	67.9	0.2
0922 Învățământ liceal	140.1	0.46	135.0	0.40	337.3	0.89	325.6	0.8
093 Învățământ profesional tehnic	842.4	2.77	854.6	2.53	1117.3	2.96	1155.7	2.8
0931 Învățământ profesional - tehnic secundar	388.0	1.28	388.3	1.15	484.5	1.28	457.2	1.1
0932 Învățământ profesional - tehnic postsecundar	454.4	1.50	466.3	1.38	632.8	1.67	698.5	1.7
094 Învățământ superior profesional	738.6	2.43	761.8	2.25	810.4	2.14	912.5	2.2
0941 Învățământ superior	680.5	2.24	713.3	2.11	757.6	2.00	858.5	2.1
0942 Învățământ superior postuniversitar	58.1	0.19	48.5	0.14	52.8	0.14	54.0	0.1
095 Învățământ nedefinit după nivel	5618.6	18.49	6342.4	18.75	6752.6	17.87	7311.9	17.7
0950 Învățământ nedefinit după nivel	5618.6	18.49	6342.4	18.75	6752.6	17.87	7311.9	17.7
096 Servicii afiliate învățământului	6.4	0.02	9.0	0.03	12.4	0.03	11.4	0.0
0960 Servicii afiliate învățământului	6.4	0.02	9.0	0.03	12.4	0.03	11.4	0.0
098 Alte servicii din domeniul învățământului neatribuite la alte grupe	19.5	0.06	24.8	0.07	52.1	0.14	61.2	0.1
0989 Alte servicii în domeniul învățământului	19.5	0.06	24.8	0.07	52.1	0.14	61.2	0.1
10 Protecție socială	5745.2	18.91	6651.0	19.66	6853.3	18.13	7627.9	18.5
101 Protecție în caz de boală sau incapacitate de muncă	133.2	0.44	153.3	0.45	139.0	0.37	139.9	0.3
1012 Protecție în caz de incapacitate de muncă	133.2	0.44	153.4	0.45	139.0	0.37	139.9	0.3
102 Protecție persoanelor în etate	962.1	3.17	1053.6	3.11	126.7	0.34	134.7	0.3
1020 Protecție persoanelor în etate	962.1	3.17	1053.6	3.11	126.7	0.34	134.7	0.3
104 Protecție a familiei și a copiilor	71.9	0.24	68.8	0.20	81.8	0.22	83.7	0.2
1040 Protecție a familiei și a copiilor	71.9	0.24	68.8	0.20	81.8	0.22	83.7	0.2
105 Protecție în caz de somaj	27.8	0.09	28.8	0.09	30.9	0.08	32.9	0.1
1050 Protecție în caz de somaj	27.8	0.09	28.8	0.09	30.9	0.08	32.9	0.1
106 Protecție în domeniul asigurării cu locuințe	15.2	0.05	9.0	0.03	33.8	0.09	44.9	0.1
1060 Protecție în domeniul asigurării cu locuințe	15.2	0.05	9.0	0.03	33.8	0.09	44.9	0.1
107 Protecție împotriva excluziunii sociale	112.7	0.37	96.8	0.29	96.0	0.25	95.7	0.2
1070 Protecție împotriva excluziunii sociale	112.7	0.37	96.8	0.29	96.0	0.25	95.7	0.2
109 Alte servicii în domeniul protecției sociale neatribuite la alte grupe	4422.3	14.56	5240.7	15.49	6345.1	16.79	7096.1	17.2
1091 Administrare în domeniul protecției sociale	13.2	0.04	14.3	0.04	20.7	0.05	24.6	0.1
1093 Sustinerea sistemului public de asigurări sociale	862.8	2.84	1340.6	3.96	898.6	2.38	1329.4	3.2
1099 Alte servicii de protecție socială	3546.3	11.67	3885.8	11.49	5425.8	14.36	5742.1	13.9

Structura cheltuielilor bugetului de stat conform clasificăției economice pe anii 2015-2018

	2015 executat (în condiții)		2016 executat		2017 aprobat (precezat)		2018 proiect	
	mil. lei	% din total	mil. lei	% din total	mil. lei	% din total	mil. lei	% din total
2+3 Cheltuieli și active nefinanciare	30380.4	100.0	32313.2	100.0	37796.9	100.0	41332.4	100.0
2 Cheltuieli	26928.3	88.64	29340.4	90.80	34036.0	90.1	35572.7	86.1
21 Cheltuieli de personal	4826.9	15.89	4996.9	15.46	6223.4	16.5	6717.2	16.3
2111 Remunerarea muncii angajaților conform statelor	4098.4	13.49	4222.5	13.07	4897.8	13.0	5329.4	12.9
2112 Remunerarea muncii temporare			3.1	0.01	1.9	0.0	1.2	0.0
2113 Alte plăți banesti ale angajaților	91.6	0.30	101.7	0.31	124.1	0.3	120.7	0.3
2121 Contribuții de asigurări sociale de stat obligatorii	528.4	1.74	554.3	1.72	1068.4	2.8	1128.4	2.7
2122 Prime de asigurare obligatorie de asistenta medicala	108.5	0.36	115.3	0.36	131.2	0.3	137.5	0.3
22 Bunuri și servicii	2953.2	9.72	1690.3	5.23	2098.2	5.6	2211.4	5.4
2221 Servicii energetice și comunale	352.6	1.16	443.4	1.37	511.2	1.4	520.6	1.3
2222 Servicii informaționale și de telecomunicații	135.7	0.45	177.7	0.55	203.5	0.5	215.7	0.5
2223 Servicii de locațiune	159.1	0.52	176.4	0.55	207.3	0.5	199.8	0.5
2224 Servicii de transport	181.6	0.60	29.7	0.09	39.5	0.1	37.0	0.1
2225 Servicii de reparații curente	105.1	0.35	116.0	0.36	132.4	0.4	113.0	0.3
2226 Formare profesională	10.8	0.04	13.3	0.04	21.9	0.1	38.7	0.1
2227 Deplasări de serviciu	92.1	0.30	112.6	0.35	139.8	0.4	136.0	0.3
2228 Servicii medicale	11.9	0.04	32.2	0.10	41.9	0.1	49.9	0.1
2229 Alte servicii	1904.3	6.27	589.0	1.82	800.7	2.1	900.7	2.2
24 Dobinzi	1043.3	3.43	1747.1	5.41	1990.3	5.3	1819.5	4.4
2411 Dobinzi pe împrumuturi externe	249.7	0.82	284.6		418.9	1.1	400.7	1.0
2422 Dobinzi pe valori mobiliare de stat emise pe piața primară	509.1	1.68	1086.1		789.0	2.1	496.9	1.2
2423 Dobinzi pe valori mobiliare de stat convertite	284.5	0.94	376.4		144.8	0.4	144.4	0.3
2425 Dobinzi pe valori mobiliare de stat emise pentru asigurarea stabilității financiare					637.6	1.7	777.5	1.9
25 Subsidii	1541.7	5.07	2382.1	7.37	3097.2	8.2	2871.7	6.9
2511 Subsidii acordate întreprinderilor de stat și municipale nefinanciare	844.6	2.78	1233.0	3.82	1408.3	3.7	1247.6	3.0
2512 Subsidii acordate întreprinderilor private nefinanciare	404.8	1.33	715.0	2.21	490.7	1.3	163.8	0.4
2522 Subsidii acordate instituțiilor private financiare	32.4	0.11	15.8	0.05	5.6	0.0	2.5	0.0
2530 Subsidii acordate organizațiilor obștești	20.4	0.07	103.9	0.32	91.3	0.2	86.6	0.2
2540 Subsidii acordate autorităților/instituțiilor publice la autogestiuie	239.5	0.79	314.4	0.97	1101.3	2.9	1371.2	3.3
26 Granturi acordate			26.8	0.08	32.8	0.1	91.8	0.2
2630 Granturi oferite persoanelor fizice			26.8	0.08	32.8	0.1	91.8	0.2
27 Prestații sociale	1187.3	3.91	1282.0	3.97	331.1	0.9	364.9	0.9
2721 Pensii de asistenta socială	881.8	2.90	972.8	3.01	0.4	0.0	0.4	0.0
2722 Suplimente la pensii de asistenta socială	1.8	0.01	1.4	0.00				
2723 Indemnizații de asistenta socială	74.5	0.25	58.1	0.18	101.9	0.3	107.1	0.3
2724 Alocatii	13.2	0.04	12.5	0.04				
2725 Compensatii	0.8	0.00	4.0	0.01	5.1	0.0	14.2	0.0
2726 Ajutoare banesti	9.1	0.03	11.8	0.04	9.0	0.0	8.9	0.0
2729 Alte prestații de asistenta socială	63.4	0.21	65.4	0.20	36.4	0.1	43.1	0.1
2731 Indemnizații membrilor familiilor personalului misiunilor diplomatice și al oficiilor consulare	18.7	0.06	18.8	0.06	21.0	0.1	28.0	0.1
2732 Indemnizații la încetarea acțiunii contractului de muncă	94.7	0.31	94.3	0.29	107.0	0.3	84.4	0.2
2733 Indemnizații viagere	3.6	0.01	9.4	0.03	11.7	0.0	16.8	0.0
2735 Indemnizații pentru incapacitatea temporară de muncă achitate din mijloacele financiare ale angajatorului	10.2	0.03	12.6	0.04	16.6	0.0	17.9	0.0
2739 Alte prestații sociale ale angajatorilor	15.5	0.05	20.9	0.06	22.0	0.1	44.1	0.1
28 Alte cheltuieli	1521.3	5.01	1422.8	4.40	2081.4	5.5	2140.2	5.2

	2015 executat (în condiții)		2016 executat		2017 aprobat(precezat)		2018 proiect	
	mil.lei	% din total	mil.lei	% din total	mil.lei	% din total	mil.lei	% din total
2811 Cotizatii	107.1	0.35	90.5	0.28	166.5	0.4	85.9	0.2
2812 Burse	118.0	0.39	121.9	0.38	139.6	0.4	143.2	0.3
2813 Despagubiri civile	26.0	0.09	32.7	0.10	79.1	0.2	83.6	0.2
2814 Taxe, amenzi, penalitati si alte plati obligatorii	0.6	0.00	0.6	0.00	1.0	0.0	0.6	0.0
2815 Rambursarea alocațiilor din anii precedenți			-46.8	-0.14				
2816 Alte cheltuieli în bază de contracte cu persoane fizice			164.3	0.51	142.1	0.4	225.1	0.5
2817 Solda militarilor, sporurile si suplimentele la ea			5.3	0.02	6.0	0.0	5.8	0.0
2818 Comanda de stat pentru pregătirea cadrelor	747.3	2.46	774.6	2.40	819.0	2.2	882.4	2.1
2819 Alte cheltuieli curente	2.3	0.01	89.4	0.28	272.0	0.7	191.4	0.5
2821 Cheltuieli capitale pentru lucrari topografogeodezice de cartografie si cadastru			1.3	0.00	0.2	0.0	0.5	0.0
2829 Cheltuieli capitale neatribuite la alte categorii	520.0	1.71	189.0	0.58	455.9	1.2	521.7	1.3
29 Transferuri acordate in cadrul bugetului public national	13854.6	45.60	15792.4	48.87	18181.6	48.1	19356.0	46.8
2911 Transferuri acordate intre bugetul de stat si bugetele locale de nivelul II	7503.9	24.70	5939.8	18.38	6667.7	17.6	7097.2	17.2
2912 Transferuri acordate intre bugetul de stat si bugetele locale de nivelul I			1963.9	6.08	2549.9	6.7	2690.3	6.5
2913 Transferuri acordate intre institutiile bugetului de stat si institutiile bugetelor locale de nivelul II			94.9	0.29	122.0	0.3	82.0	0.2
2914 Transferuri acordate intre institutiile bugetului de stat si institutiile bugetelor locale de nivelul I			265.1	0.82	225.5	0.6		
2921 Transferuri acordate intre bugetul de stat si bugetul asigurarilor sociale de stat	4153.0	13.67	5016.0	15.52	6023.5	15.9	6758.5	16.4
2922 Transferuri acordate intre bugetul de stat si fondurile asigurarii obligatorii de asistenta medicala	2197.7	7.23	2512.7	7.78	2593.0	6.9	2728.0	6.6
3 Active nefinanciare	3452.1	11.36	2972.8	9.20	3760.9	9.9	5759.7	13.9
31 Mijloace fixe	3092.0	10.18	1977.9	6.12	2714.1	7.2	4608.8	11.2
3111 Majorarea valorii cladirilor	318.5	1.05	264.4	0.82	623.1	1.6	376.7	0.9
3121 Majorarea valorii constructiilor speciale	78.7	0.26	40.2	0.12	57.7	0.2	18.6	0.0
3131 Majorarea valorii instalatiilor de transmisie			0.4	0.00	0.5	0.0	1.0	0.0
3141 Majorarea valorii masinilor si utilajelor	220.2	0.72	382.5	1.18	344.1	0.9	601.0	1.5
3151 Majorarea valorii mijloacelor de transport	0.4	0.00	59.8	0.19	154.2	0.4	42.9	0.1
3152 Micșorarea valorii mijloacelor de transport			-0.2	0.00				
3161 Majorarea valorii uneltelor si sculelor, inventarului de productie si gospodaresc	41.8	0.14	53.2	0.16	81.6	0.2	64.9	0.2
3171 Majorarea valorii activelor nemateriale	110.4	0.36	174.9	0.54	59.1	0.2	61.8	0.1
3172 Micșorarea valorii activelor nemateriale								
3181 Majorarea valorii altor mijloace fixe	72.6	0.24	42.8	0.13	30.6	0.1	48.5	0.1
3192 Investitii capitale in active materiale in curs de executie	2249.4	7.40	959.9	2.97	1363.2	3.6	3393.4	8.2
32 Rezerve materiale ale statului	21.7	0.07	17.4	0.05	25.1	0.1	22.4	0.1
3211 Majorarea valorii rezervelor materiale de stat	17.8	0.06	17.0	0.05	22.0	0.1	19.6	0.0
3221 Majorarea valorii rezervelor de mobilizare	3.9	0.01	0.4	0.00	3.1	0.0	2.8	0.0
33 Stocuri de materiale circulante	369.8	1.22	970.3	3.00	1035.6	2.7	1151.0	2.8
3311 Majorarea valorii combustibilului, carburantilor si lubrifiantilor	34.7	0.11	157.0	0.49	181.7	0.5	196.2	0.5
3321 Majorarea valorii pieselor de schimb			35.2	0.11	33.4	0.1	31.9	0.1
3331 Majorarea valorii produselor alimentare	132.1	0.43	194.7	0.60	204.9	0.5	217.4	0.5
3341 Majorarea valorii medicamentelor si materialelor sanitare	144.3	0.47	245.4	0.76	243.5	0.6	339.8	0.8
3351 Majorarea valorii materialelor pentru scopuri didactice, stiintifice si alte scopuri	23.3	0.08	21.3	0.07	33.5	0.1	34.5	0.1
3361 Majorarea valorii materialelor de uz gospodaresc si rechizitelor de birou	35.4	0.12	102.4	0.32	100.8	0.3	91.8	0.2
3371 Majorarea valorii materialelor de constructie			37.0	0.11	43.8	0.1	31.4	0.1
3381 Majorarea valorii accesoriilor de pat, imbracamintei, incaltamintei			112.3	0.35	95.7	0.3	92.6	0.2
3391 Majorarea valorii altor materiale			65.0	0.20	98.3	0.3	115.4	0.3
Alte active nefinanciare	-31.4	-0.10	7.2	0.02	-13.9	0.0	-22.5	2 -0.1

Sinteza programelor autorităților publice centrale incluse în bugetul de stat
pentru anii 2016-2018

mii lei

Denumirea	Cod			2016 executat	2017 aprobat (precizat)	2018 proiect
	Autoritatea publică	Program	Sub program			
1	2	3	4	5	6	7
Cheltuieli și active nefinanciare, total				32313,232.8	37796,940.7	41332,399.9
Secretariatul Parlamentului RM	0101			112,383.7	137,970.1	144,309.3
<i>Legislativul și serviciile de suport</i>	<i>0101</i>	<i>01</i>		<i>112,383.7</i>	<i>137,970.1</i>	<i>144,309.3</i>
<i>Activitatea Parlamentului</i>	<i>0101</i>		<i>0101</i>	<i>112,383.7</i>	<i>137,970.1</i>	<i>144,309.3</i>
Aparatul Președintelui Republicii Moldova	0102			14,655.6	19,747.1	19,306.5
<i>Președintele Republicii Moldova</i>	<i>0102</i>	<i>02</i>		<i>14,655.6</i>	<i>19,747.1</i>	<i>19,306.5</i>
<i>Activitatea Președintelui Republicii Moldova</i>	<i>0102</i>		<i>0201</i>	<i>14,655.6</i>	<i>19,747.1</i>	<i>19,306.5</i>
Curtea Constituțională	0103			13,642.9	14,466.3	16,479.2
<i>Constituționalitatea</i>	<i>0103</i>	<i>04</i>		<i>13,642.9</i>	<i>14,466.3</i>	<i>16,479.2</i>
<i>Jurisdicție constituțională</i>	<i>0103</i>		<i>0401</i>	<i>13,642.9</i>	<i>14,466.3</i>	<i>16,479.2</i>
Curtea de Conturi	0104			27,632.8	32,130.2	46,677.0
<i>Managementul finanțelor publice</i>	<i>0104</i>	<i>05</i>		<i>27,632.8</i>	<i>32,130.2</i>	<i>46,677.0</i>
<i>Auditul extern al finanțelor publice</i>	<i>0104</i>		<i>0510</i>	<i>27,632.8</i>	<i>32,130.2</i>	<i>46,677.0</i>
Cancelaria de Stat	0201			366,411.4	384,709.6	370,316.8
<i>Executivul și serviciile de suport</i>	<i>0201</i>	<i>03</i>		<i>329,912.2</i>	<i>331,484.4</i>	<i>320,866.3</i>
<i>Exercitarea guvernării</i>	<i>0201</i>		<i>0301</i>	<i>51,261.8</i>	<i>59,271.9</i>	<i>59,864.1</i>
<i>Servicii de suport pentru exercitarea guvernării</i>	<i>0201</i>		<i>0302</i>	<i>128,422.0</i>	<i>220,855.1</i>	<i>140,778.3</i>
<i>e-Trănsformare a Guvernării</i>	<i>0201</i>		<i>0303</i>	<i>150,228.4</i>	<i>51,357.4</i>	<i>120,223.9</i>
<i>Domênii generale de stat</i>	<i>0201</i>	<i>08</i>		<i>157.4</i>	<i>149.5</i>	<i>149.5</i>
<i>Cercetări științifice aplicate în direcția strategică "Patrimoniul național și dezvoltarea societății"</i>	<i>0201</i>		<i>0807</i>	<i>157.4</i>	<i>149.5</i>	<i>149.5</i>
<i>Cercetările științifice fundamentale</i>	<i>0201</i>	<i>16</i>		<i>73.4</i>	<i>69.7</i>	<i>69.7</i>
<i>Cercetări științifice fundamentale în direcția strategică "Patrimoniul național și dezvoltarea societății"</i>	<i>0201</i>		<i>1606</i>	<i>73.4</i>	<i>69.7</i>	<i>69.7</i>
<i>Diaspora și minoritățile naționale</i>	<i>0201</i>	<i>24</i>		<i>1,161.4</i>	<i>1,500.0</i>	<i>1,500.0</i>
<i>Susținerea diasporei</i>	<i>0201</i>		<i>2403</i>	<i>1,161.4</i>	<i>1,500.0</i>	<i>1,500.0</i>
<i>Sănătatea publică și serviciile medicale</i>	<i>0201</i>	<i>80</i>		<i>25,161.2</i>	<i>40,707.8</i>	<i>36,134.1</i>
<i>Sănătate publică</i>	<i>0201</i>		<i>8004</i>	<i>2,118.6</i>	<i>2,276.4</i>	<i>2,251.0</i>
<i>Asistența medicală de reabilitare și recuperare</i>	<i>0201</i>		<i>8013</i>	<i>21,481.1</i>	<i>36,005.2</i>	<i>32,108.7</i>
<i>Programe naționale și speciale în domeniul ocrotirii sănătății</i>	<i>0201</i>		<i>8018</i>	<i>1,561.5</i>	<i>2,426.2</i>	<i>1,774.4</i>
<i>Învățământ</i>	<i>0201</i>	<i>88</i>		<i>9,945.8</i>	<i>10,798.2</i>	<i>11,597.2</i>
<i>Învățământ superior</i>	<i>0201</i>		<i>8810</i>	<i>9,559.9</i>	<i>10,327.0</i>	<i>11,126.0</i>
<i>Perfecționarea cadrelor</i>	<i>0201</i>		<i>8812</i>	<i>385.9</i>	<i>471.2</i>	<i>471.2</i>
Ministerul Economiei	0202			398,989.2	333,046.2	
<i>Servicii generale economice și comerciale</i>	<i>0202</i>	<i>50</i>		<i>208,061.2</i>	<i>147,474.0</i>	
<i>Politici și management în domeniul macroeconomic și de dezvoltare a economiei</i>	<i>0202</i>		<i>5001</i>	<i>20,279.7</i>	<i>14,484.4</i>	
<i>Promovarea exporturilor</i>	<i>0202</i>		<i>5002</i>	<i>63,874.2</i>	<i>39,078.8</i>	
<i>Susținerea întreprinderilor mici și mijlocii</i>	<i>0202</i>		<i>5004</i>	<i>94,578.4</i>	<i>77,164.3</i>	
<i>Reglementare prin licențiere</i>	<i>0202</i>		<i>5006</i>	<i>3,462.1</i>	<i>2,968.7</i>	
<i>Protecția drepturilor consumatorilor</i>	<i>0202</i>		<i>5008</i>	<i>13,783.4</i>	<i>5,684.4</i>	
<i>Administrarea patrimoniului de stat</i>	<i>0202</i>		<i>5009</i>	<i>6,599.0</i>	<i>4,227.6</i>	
<i>Securitate industrială</i>	<i>0202</i>		<i>5011</i>	<i>5,484.3</i>	<i>3,865.8</i>	
<i>Dezvoltarea sectorului energetic</i>	<i>0202</i>	<i>58</i>		<i>151,909.8</i>	<i>174,885.7</i>	
<i>Politici și management în sectorul energetic</i>	<i>0202</i>		<i>5801</i>	<i>16,909.4</i>	<i>3,316.2</i>	
<i>Rețele și conducte de gaz</i>	<i>0202</i>		<i>5802</i>	<i>31,029.1</i>	<i>1,616.5</i>	
<i>Rețele electrice</i>	<i>0202</i>		<i>5803</i>	<i>66,012.6</i>	<i>61,201.2</i>	
<i>Eficiența energetică și surse regenerabile</i>	<i>0202</i>		<i>5804</i>	<i>31,429.3</i>	<i>104,909.8</i>	
<i>Rețele termice</i>	<i>0202</i>		<i>5805</i>	<i>6,529.4</i>	<i>3,842.0</i>	
<i>Dezvoltarea industriei</i>	<i>0202</i>	<i>60</i>				
<i>Dezvoltarea clusterială a sectorului industrial</i>	<i>0202</i>		<i>6002</i>			
<i>Dezvoltarea reglementarilor tehnice naționale</i>	<i>0202</i>	<i>68</i>		<i>39,018.3</i>	<i>10,686.5</i>	
<i>Dezvoltarea sistemului național de standardizare</i>	<i>0202</i>		<i>6802</i>	<i>6,840.0</i>	<i>3,675.0</i>	
<i>Dezvoltarea sistemului național de metrologie</i>	<i>0202</i>		<i>6804</i>	<i>12,397.5</i>	<i>5,211.5</i>	

Denumirea	Cod			2016 executat	2017 aprobat (precizat)	2018 proiect
	Autoritatea publică	Program	Sub program			
1	2	3	4	5	6	7
Dezvoltarea sistemului național de acreditare	0202		6805	2,180.8	1,800.0	
Dezvoltarea infrastructurii de evaluare a conformității	0202		6806	17,600.0		
Ministerul Finanțelor	0203			-694,933.1	1081,022.7	1271,491.6
<i>Managementul finanțelor publice</i>	0203	05		691,384.7	1061,022.7	1271,491.6
<i>Politici și management în domeniul bugetar-fiscal</i>	0203		0501	55,179.4	67,689.6	145,675.0
<i>Administrarea veniturilor publice</i>	0203		0502	573,492.7	918,876.6	1086,658.5
<i>Executarea și raportarea bugetului public național</i>	0203		0503	38,570.1	39,639.8	
<i>Inspecția financiară</i>	0203		0504	16,655.5	26,119.6	31,355.0
<i>Supravegherea activității de audit</i>	0203		0505	232.0	375.2	374.5
<i>Administrarea achizițiilor publice</i>	0203		0508	7,254.9	8,321.9	7,428.6
<i>Servicii generale economice și comerciale</i>	0203	50		3,548.4	20,000.0	
<i>Susținerea întreprinderilor mici și mijlocii</i>	0203		5004	3,548.4	20,000.0	
Ministerul Justiției	0204			681,496.6	668,214.2	850,966.2
<i>Sistemul statistic, de arhivare și stare civilă</i>	0204	12		51,454.0	36,806.9	
<i>Starea civilă</i>	0204		1205	51,454.0	36,806.9	
<i>Justiția</i>	0204	40		96,313.0	131,949.1	177,784.0
<i>Politici și management în domeniul justiției</i>	0204		4001	21,994.6	42,483.7	27,020.8
<i>Apărare a drepturilor și intereselor legale ale persoanelor</i>	0204		4008	27,051.1	27,580.5	29,860.9
<i>Expertiza legală</i>	0204		4009	5,652.8	13,651.8	8,917.7
<i>Sistem integrat de informare juridică</i>	0204		4010	1,628.8	7,246.8	7,346.8
<i>Mediere</i>	0204		4013	179.2	340.0	
<i>Armonizare a legislației</i>	0204		4014	1,664.3	2,107.3	2,107.3
<i>Administrare judecătorească</i>	0204		4015	9,735.0	6,853.5	71,449.8
<i>Asigurarea măsurilor alternative de detenție</i>	0204		4016	27,387.1	29,685.5	31,080.7
<i>Apostilarea actelor publice</i>	0204		4017	1,020.2	2,000.0	
<i>Sistemul penitenciar</i>	0204	43		394,309.5	499,458.2	673,182.2
<i>Sistemul penitenciar</i>	0204		4302	394,309.5	499,458.2	673,182.2
<i>Protecția socială</i>	0204	90		139,420.1		
<i>Protecție a persoanelor în etate</i>	0204		9004	137,324.2		
<i>Asistența socială a persoanelor cu necesități speciale</i>	0204		9010	1,142.9		
<i>Susținerea suplimentară a unor categorii de populație</i>	0204		9011	86.0		
<i>Protecție socială pensionarilor din rândul structurilor de forță</i>	0204		9018	867.0		
Ministerul Afacerilor Interne	0205			2528,437.7	2342,843.6	2558,990.3
<i>Afaceri interne</i>	0205	35		1686,990.0	2061,988.7	2136,218.1
<i>Politici și management în domeniul afacerilor interne</i>	0205		3501	36,808.3	22,356.6	19,344.4
<i>Ordine și siguranța publică</i>	0205		3502	906,571.1	1219,792.8	1169,489.2
<i>Migrație și azil</i>	0205		3503	38,557.7	23,503.3	24,818.6
<i>Trupe de carabinieri</i>	0205		3504	107,206.2	148,054.7	160,899.1
<i>Servicii de suport în domeniul afacerilor interne</i>	0205		3505	221,600.6	253,455.8	313,206.7
<i>Managementul frontierei</i>	0205		3506	376,246.1	394,825.5	448,460.1
<i>Protecție și salvare în situații excepționale</i>	0205	37		297,730.6	278,057.3	303,750.4
<i>Protecția civilă și apărarea împotriva incendiilor</i>	0205		3702	297,730.6	278,057.3	303,750.4
<i>Protecția mediului</i>	0205	70		2,059.8	2,362.6	2,470.9
<i>Managementul deșeurilor radioactive</i>	0205		7006	2,059.8	2,362.6	2,470.9
<i>Sănătatea publică și serviciile medicale</i>	0205	80				59,744.7
<i>Asistența medicală primară</i>	0205		8005			16,596.7
<i>Asistența medicală spitalicească</i>	0205		8010			43,148.0
<i>Învățământ</i>	0205	88				56,647.2
<i>Învățământ profesional-tehnic postsecundar</i>	0205		8809			12,534.6
<i>Învățământ superior</i>	0205		8810			41,387.8
<i>Perfecționarea cadrelor</i>	0205		8812			2,724.8
<i>Protecția socială</i>	0205	90		541,657.4	435.0	159.0
<i>Protecție a persoanelor în etate</i>	0205		9004	503,650.8		
<i>Asistența socială a persoanelor cu necesități speciale</i>	0205		9010	20,857.5		
<i>Susținerea suplimentară a unor categorii de populație</i>	0205		9011	967.3		
<i>Protecție socială pensionarilor din rândul structurilor de forță</i>	0205		9018	16,181.7	435.0	
<i>Protecție socială a unor categorii de cetățeni</i>	0205		9019			159.0
Ministerul Afacerilor Externe și Integrării Europene	0206			315,044.6	345,687.6	375,268.6
<i>Afaceri externe și cooperarea externă</i>	0206	06		315,044.6	345,687.6	375,268.6
<i>Politici și management în domeniul relațiilor externe</i>	0206		0601	26,919.4	29,119.4	36,607.9

Denumirea	Cod			2016 executat	2017 aprobat (precizat)	2018 proiect
	Autoritatea publică	Program	Sub program			
1	2	3	4	5	6	7
<i>Promovarea intereselor naționale prin intermediul antenelor diplomatice</i>	0206		0602	288,125.1	316,568.2	338,660.7
Ministerul Apărării	0207			765,456.1	565,866.8	616,421.2
<i>Apărarea Națională</i>	0207	31		537,229.9	565,866.8	615,729.2
<i>Politici și management în domeniul apărării</i>	0207		3101	9,245.6	11,748.3	12,405.9
<i>Forțe terestre</i>	0207		3102	187,873.8	233,032.4	247,633.5
<i>Forțe aeriene</i>	0207		3103	35,523.9	47,234.3	44,217.0
<i>Servicii de suport în domeniul apărării naționale</i>	0207		3104	304,586.6	273,851.8	311,472.8
<i>Protecția socială</i>	0207	90		228,226.1		692.0
<i>Protecție a persoanelor în etate</i>	0207		9004	209,785.3		
<i>Asistența socială a persoanelor cu necesități speciale</i>	0207		9010	12,152.8		
<i>Susținerea suplimentară a unor categorii de populație</i>	0207		9011	347.8		
<i>Protecție socială pensionarilor din rândul structurilor de forță</i>	0207		9018	5,940.2		
<i>Protecție socială a unor categorii de cetățeni</i>	0207		9019			692.0
Ministerul Dezvoltării Regionale și Construcțiilor	0208			388,943.4	189,745.0	
<i>Legislativul și serviciile de suport</i>	0208	01		90,122.5	40,901.1	
<i>Serviciile de suport pentru activitatea Parlamentului</i>	0208		0103	90,122.5	40,901.1	
<i>Servicii generale economice și comerciale</i>	0208	50		37,574.8	11,659.6	
<i>Susținerea întreprinderilor mici și mijlocii</i>	0208		5004	37,574.8	11,659.6	
<i>Dezvoltare regională și construcții</i>	0208	61		42,635.9	27,073.0	
<i>Politici și management în domeniul dezvoltării regionale și construcțiilor</i>	0208		6101	10,702.3	7,527.4	
<i>Controlul de stat în construcții</i>	0208		6103	8,544.7	5,634.7	
<i>Dezvoltarea bazei normative în construcții</i>	0208		6104	13,967.1	6,181.3	
<i>Implementarea proiectelor de dezvoltare regională</i>	0208		6105	9,421.9	7,729.6	
<i>Dezvoltarea transporturilor</i>	0208	64		74,531.8	17,510.9	
<i>Dezvoltarea drumurilor</i>	0208		6402	74,531.8	17,510.9	
<i>Dezvoltarea turismului</i>	0208	66		6,876.3	950.9	
<i>Dezvoltarea turismului</i>	0208		6602	6,876.3	950.9	
<i>Protecția mediului</i>	0208	70		454.2		
<i>Colectarea, conservarea și distrugerea poluanților organici persistenți, a deșeurilor menajere solide și deșeurilor chimice</i>	0208		7002	454.2		
<i>Securitate ecologică a mediului</i>	0208		7003			
<i>Dezvoltarea gospodăriei de locuințe și serviciilor comunale</i>	0208	75		136,747.9	91,649.5	
<i>Aprovizionarea cu apă și canalizare</i>	0208		7503	60,583.7	37,660.6	
<i>Construcția locuințelor</i>	0208		7504	76,164.2	53,988.9	
Ministerul Agriculturii și Industriei Alimentare	0209			1255,578.4	716,471.1	
<i>Domenii generale de stat</i>	0209	08			90.5	
<i>Cercetări științifice aplicate în direcția strategică "Patrimoniul național și dezvoltarea societății"</i>	0209		0807		90.5	
<i>Cercetările științifice fundamentale</i>	0209	16		1,616.5	949.0	
<i>Cercetări științifice fundamentale în direcția strategică "Biotehnologie"</i>	0209		1605	1,616.5	949.0	
<i>Managementul științei și inovării</i>	0209	19		149.3	100.8	
<i>Pregătirea cadrelor prin postdoctorat</i>	0209		1908	149.3	100.8	
<i>Servicii generale economice și comerciale</i>	0209	50		60.0	50.0	
<i>Cercetări științifice aplicate în domeniul politicilor macroeconomice și programelor de dezvoltare economică, în direcția strategică "Materiale, tehnologie"</i>	0209		5007	60.0	50.0	
<i>Dezvoltarea agriculturii</i>	0209	51		1101,465.7	617,991.8	
<i>Politici și management în domeniul agriculturii, dezvoltării regionale și mediului</i>	0209		5101	17,147.0	11,572.4	
<i>Dezvoltarea durabilă a sectoarelor fitotehnie și horticultură</i>	0209		5102	243,255.3	175,716.0	
<i>Creșterea și sănătatea animalelor</i>	0209		5103	8,151.6	3,944.6	
<i>Dezvoltarea viticulturii și vinificației</i>	0209		5104	58,512.8	36,204.8	
<i>Subvenționarea producătorilor agricoli</i>	0209		5105	704,009.5	344,831.6	
<i>Securitate alimentară</i>	0209		5106	10,493.3	7,265.1	
<i>Cercetări științifice aplicate în domeniul agriculturii, în direcția strategică "Biotehnologie"</i>	0209		5107	59,896.2	38,457.3	
<i>Învățământ</i>	0209	88		150,324.4	96,257.7	
<i>Învățământ liceal</i>	0209		8806	1,521.3	1,090.1	
<i>Învățământ profesional-tehnic postsecundar</i>	0209		8809	81,643.2	51,945.7	
<i>Învățământ superior</i>	0209		8810	61,398.5	40,316.7	
<i>Perfecționarea cadrelor</i>	0209		8812	140.0	82.9	
<i>Servicii generale în educație</i>	0209		8813	405.2	325.0	

Denumirea	Cod			2016 executat	2017 aprobat (precizat)	2018 proiect
	Autoritatea publică	Program	Sub program			
1	2	3	4	5	6	7
<i>Educație extrașcolară și susținerea elevilor dotați</i>	0209		8814	5,216.3	2,497.3	
<i>Protecția socială</i>	0209	90		1,962.5	1,031.3	
<i>Protecție a familiei și copilului</i>	0209		9006	1,962.5	1,031.3	
Ministerul Transporturilor și Infrastructurii Drumurilor	0210			1644,411.0	1035,884.9	
<i>Dezvoltarea transporturilor</i>	0210	64		1644,411.0	1035,884.9	
<i>Politici și management în domeniul transporturilor și infrastructurii drumurilor</i>	0210		6401	7,936.0	8,587.3	
<i>Dezvoltarea drumurilor</i>	0210		6402	1629,695.0	1025,406.4	
<i>Dezvoltarea transportului naval</i>	0210		6403	6,779.9	1,891.2	
Ministerul Mediului	0211			424,678.3	209,903.4	
<i>Servicii generale economice și comerciale</i>	0211	50		60,414.0	12,486.5	
<i>Prognozarea meteo</i>	0211		5010	60,414.0	12,486.5	
<i>Dezvoltarea agriculturii</i>	0211	51		16,422.5	7,097.5	
<i>Sisteme de irigare și desecare</i>	0211		5108	16,422.5	7,097.5	
<i>Extracția resurselor minerale</i>	0211	59		4,941.8	2,913.1	
<i>Reglementare și control al extracției resurselor minerale utile</i>	0211		5902	2,342.1	1,551.9	
<i>Explorarea subsolului</i>	0211		5903	2,599.7	1,361.2	
<i>Protecția mediului</i>	0211	70		98,481.3	52,164.8	
<i>Politici și management în domeniul protecției mediului</i>	0211		7001	19,413.8	12,141.0	
<i>Colectarea, conservarea și distrugerea poluanților organici persistenți, a deșeurilor menajere solide și deșeurilor chimice</i>	0211		7002	5,368.0	7,059.0	
<i>Securitate ecologică a mediului</i>	0211		7003	45,412.6	23,986.3	
<i>Monitoringul calității mediului</i>	0211		7004	23,461.0	7,560.6	
<i>Protecția și conservarea biodiversității</i>	0211		7005	2,774.1	115.8	
<i>Cercetări științifice aplicate în domeniul protecției mediului</i>	0211		7007	302.9	0.1	
<i>Radioprotecție și securitate nucleară</i>	0211		7008	1,749.0	1,302.0	
<i>Dezvoltarea gospodăriei de locuințe și serviciilor comunale</i>	0211	75		244,418.7	135,241.5	
<i>Aprovizionarea cu apă și canalizare</i>	0211		7503	244,418.7	135,241.5	
Ministerul Educației	0212			1392,059.5	965,452.0	
<i>Fără PIP2</i>	0212	00		-4.0		
<i>Fără PIP2</i>			0000	-4.0		
<i>Domenii generale de stat</i>	0212	08		5,447.9	3,382.3	
<i>Cercetări științifice aplicate în direcția strategică "Patrimoniul național și dezvoltarea societății"</i>	0212		0807	5,447.9	3,382.3	
<i>Cercetările științifice fundamentale</i>	0212	16		11,197.8	7,812.2	
<i>Cercetări științifice fundamentale în direcția strategică "Materiale, tehnologii și produse inovative"</i>	0212		1602	5,587.3	3,892.6	
<i>Cercetări științifice fundamentale în direcția strategică "Biotehnologie"</i>	0212		1605	2,028.6	1,412.3	
<i>Cercetări științifice fundamentale în direcția strategică "Patrimoniul național și dezvoltarea societății"</i>	0212		1606	3,581.9	2,507.3	
<i>Managementul științei și inovării</i>	0212	19		2,206.0	808.6	
<i>Politici și management în domeniul cercetărilor științifice</i>	0212		1901	354.7		
<i>Servicii de suport pentru sfera științei și inovării</i>	0212		1907	233.8		
<i>Pregătirea cadrelor prin postdoctorat</i>	0212		1908	1,617.5	808.6	
<i>Servicii generale economice și comerciale</i>	0212	50		8,485.0	6,335.8	
<i>Cercetări științifice aplicate în domeniul politicilor macroeconomice și programelor de dezvoltare economică, în direcția strategică "Materiale, tehnologie"</i>	0212		5007	8,485.0	6,335.8	
<i>Dezvoltarea agriculturii</i>	0212	51		150.0	133.0	
<i>Cercetări științifice aplicate în domeniul agriculturii, în direcția strategică "Biotehnologie"</i>	0212		5107	150.0	133.0	
<i>Dezvoltarea sectorului energetic</i>	0212	58		661.8	383.7	
<i>Cercetări științifice aplicate în sectorul energetic în direcția strategică "Eficiența, energetică și valorificarea surselor regenerabile de energie"</i>	0212		5807	661.8	383.7	
<i>Cultura, cultele și odihna</i>	0212	85		3,574.4	2,513.1	
<i>Dezvoltarea culturii</i>	0212		8502	1,742.9	983.4	
<i>Susținerea culturii scrise</i>	0212		8504	1,831.5	1,529.7	
<i>Învățământ</i>	0212	88		1339,798.9	930,459.9	

Denumirea	Cod			2016 executat	2017 aprobat (precizat)	2018 proiect
	Autori taxa publică	Program	Sub program			
1	2	3	4	5	6	7
<i>Politici și management în domeniul educației, culturii și cercetării</i>	0212		8801	16,253.1	14,117.9	
<i>Învățământ gimnazial</i>	0212		8804	7,280.5	4,614.5	
<i>Învățământ special</i>	0212		8805	56,508.3	33,173.0	
<i>Învățământ liceal</i>	0212		8806	67,901.3	42,818.2	
<i>Învățământ profesional-tehnic secundar</i>	0212		8808	388,343.5	270,271.0	
<i>Învățământ profesional-tehnic postsecundar</i>	0212		8809	261,415.4	201,893.7	
<i>Învățământ superior</i>	0212		8810	467,562.3	317,785.2	
<i>Perfecționarea cadrelor</i>	0212		8812	9,448.6	6,348.5	
<i>Servicii generale în educație</i>	0212		8813	8,213.2	4,063.3	
<i>Educație extrașcolară și susținerea elevilor dotați</i>	0212		8814	25,174.9	15,040.3	
<i>Curriculum</i>	0212		8815	25,622.0	16,430.1	
<i>Asigurarea calității în învățământ</i>	0212		8816	6,075.8	3,904.2	
<i>Protecția socială</i>	0212	90		20,541.8	13,623.4	
<i>Protecție a familiei și copilului</i>	0212		9006	20,541.8	13,623.4	
Ministerul Culturii	0213			370,181.7	246,923.3	
<i>Domenii generale de stat</i>	0213	08		4,151.8	2,768.1	
<i>Cercetări științifice aplicate în direcția strategică "Patrimoniul național și dezvoltarea societății"</i>	0213		0807	4,151.8	2,768.1	
<i>Cercetările științifice fundamentale</i>	0213	16		159.0		
<i>Cercetări științifice fundamentale în direcția strategică "Patrimoniul național și dezvoltarea societății"</i>	0213		1606	159.0		
<i>Managementul științei și inovării</i>	0213	19		29.1		
<i>Servicii de suport pentru sfera științei și inovării</i>	0213		1907	29.1		
<i>Cultura, cultele și odihna</i>	0213	85		243,953.1	157,363.5	
<i>Politici și management în domeniul culturii</i>	0213		8501	6,232.9	4,921.1	
<i>Dezvoltarea culturii</i>	0213		8502	171,551.5	115,798.9	
<i>Potejară și punerea în valoare a patrimoniului cultural național</i>	0213		8503	61,910.0	32,379.2	
<i>Susținerea culturii scrise</i>	0213		8504	3,725.6	2,055.2	
<i>Susținerea cinematografei</i>	0213		8510	533.1	2,209.1	
<i>Învățământ</i>	0213	88		121,446.5	86,564.3	
<i>Învățământ liceal</i>	0213		8806	28,561.2	20,158.7	
<i>Învățământ profesional-tehnic postsecundar</i>	0213		8809	50,216.9	36,944.1	
<i>Învățământ superior</i>	0213		8810	42,668.4	29,461.5	
<i>Perfecționarea cadrelor</i>	0213		8812			
<i>Protecția socială</i>	0213	90		442.1	227.4	
<i>Protecție a familiei și copilului</i>	0213		9006	442.1	227.4	
Ministerul Muncii, Protecției Sociale și Familiei	0214			486,145.7	315,135.0	
<i>Servicii generale economice și comerciale</i>	0214	50		46,176.8	35,351.0	
<i>Servicii generale în domeniul forței de muncă</i>	0214		5003	46,176.8	35,351.0	
<i>Protecția socială</i>	0214	90		439,968.9	279,784.0	
<i>Politici și management în domeniul ocrotirii sănătății și protecției sociale</i>	0214		9001	14,236.6	10,358.8	
<i>Protecție a persoanelor în etate</i>	0214		9004	116,624.9	70,256.4	
<i>Protecție a familiei și copilului</i>	0214		9006	43,166.1	27,209.8	
<i>Protecție a șomerilor</i>	0214		9008	28,787.7	16,459.4	
<i>Protecție în domeniul asigurării cu locuințe</i>	0214		9009	4,983.0	4,853.5	
<i>Asistența socială a persoanelor cu necesități speciale</i>	0214		9010	117,970.3	77,671.2	
<i>Protecție socială în cazuri excepționale</i>	0214		9012	96,842.1	58,479.6	
<i>Serviciul public în domeniul protecției sociale</i>	0214		9017	3,638.8	3,024.3	
<i>Protecție socială a unor categorii de cetățeni</i>	0214		9019	2,556.1	873.3	
<i>Susținerea activităților sistemului de protecție socială</i>	0214		9020	11,163.3	10,597.7	
Ministerul Sănătății	0215			995,648.9	689,276.3	
<i>Cercetările științifice fundamentale</i>	0215	16		4,700.3	2,494.2	
<i>Cercetări științifice fundamentale în direcția strategică "Materiale, tehnologii și produse inovative"</i>	0215		1602		40.0	
<i>Cercetări științifice fundamentale în direcția strategică "Sănătate și biomedicină"</i>	0215		1604	4,700.3	2,454.2	
<i>Managementul științei și inovării</i>	0215	19		4,233.9	2,275.9	
<i>Politici și management în domeniul cercetărilor științifice</i>	0215		1901	310.7		
<i>Servicii de suport pentru sfera științei și inovării</i>	0215		1907	2,934.6	1,918.0	

Denumirea	Cod			2016 executat	2017 aprobat (precizat)	2018 proiect
	Autori tatea publică	Program	Sub program			
1	2	3	4	5	6	7
Pregătirea cadrelor prin postdoctorat	0215		1908	988.6	357.9	
Dezvoltarea agriculturii	0215	51		60.0	19.0	
<i>Cercetări științifice aplicate în domeniul agriculturii, în direcția strategică "Biotehnologie"</i>	0215		5107	60.0	19.0	
Sănătatea publică și serviciile medicale	0215	80		727,006.4	488,861.1	
<i>Politici și management în domeniul ocrotirii sănătății</i>	0215		8001	11,508.5	8,192.3	
<i>Monitorizare, evaluare a sistemului de sănătate și management al calității</i>	0215		8003	6,883.7	4,252.4	
<i>Sănătate publică</i>	0215		8004	168,813.7	105,513.8	
<i>Asistența medicală specializată de ambulatoriu</i>	0215		8006	2,702.7	1,755.6	
<i>Cercetări științifice aplicate în domeniul sănătății publice și serviciilor medicale, în direcția strategică "Sănătate și biomedicina"</i>	0215		8007	31,696.9	17,633.4	
<i>Asistența medicală de reabilitare și recuperare</i>	0215		8013	97,717.3	62,623.5	
<i>Medicina legală</i>	0215		8014	31,963.7	21,132.8	
<i>Management al medicamentelor și dispozitivelor medicale</i>	0215		8016	34,685.9	16,814.8	
<i>Programe naționale și speciale în domeniul ocrotirii sănătății</i>	0215		8018	299,479.6	240,461.7	
<i>Dezvoltarea și modernizarea instituțiilor în domeniul ocrotirii sănătății</i>	0215		8019	41,554.4	10,480.8	
Învățământ	0215	88		248,404.8	191,444.2	
<i>Învățământ profesional-tehnic postsecundar</i>	0215		8809	73,039.2	59,197.7	
<i>Învățământ superior</i>	0215		8810	119,110.0	89,239.6	
<i>Învățământ superior postuniversitar</i>	0215		8811	48,459.1	38,293.2	
<i>Perfecționarea cadrelor</i>	0215		8812	7,420.8	4,501.5	
<i>Servicii generale în educație</i>	0215		8813	375.8	212.2	
Protecția socială	0215	90		11,243.6	4,181.9	
<i>Protecție a familiei și copilului</i>	0215		9006	2,710.6	1,551.9	
<i>Protecție socială a unor categorii de cetățeni</i>	0215		9019	8,533.0	2,630.0	
Ministerul Tineretului și Sportului	0216			127,384.5	71,691.4	
<i>Tineret și sport</i>	0216	86		127,384.5	71,691.4	
<i>Politici și management în domeniul tineretului și sportului</i>	0216		8601	5,966.9	4,116.8	
<i>Sport</i>	0216		8602	108,147.6	61,916.5	
<i>Tineret</i>	0216		8603	13,270.0	5,658.1	
Ministerul Tehnologiei Informației și Comunicațiilor	0217			11,482.4	8,673.8	
<i>Edificarea societății informaționale</i>	0217	15		11,482.4	8,673.8	
<i>Politicii și management în domeniul dezvoltării informaționale</i>	0217		1501	11,482.4	8,673.8	
Ministerul Economiei și Infrastructurii	0218				1416,511.7	4170,808.2
<i>Legislativul și serviciile de suport</i>	0218	01			96,024.5	
<i>Serviciile de suport pentru activitatea Parlamentului</i>	0218		0103		96,024.5	
<i>Servicii generale economice și comerciale</i>	0218	50			147,411.4	324,866.3
<i>Politici și management în domeniul macroeconomic și de dezvoltare a economiei</i>	0218		5001		83,022.3	104,828.1
<i>Promovarea exporturilor</i>	0218		5002		45,773.1	98,345.5
<i>Susținerea întreprinderilor mici și mijlocii</i>	0218		5004		7,268.3	94,432.6
<i>Reglementare prin licențiere</i>	0218		5006			
<i>Protecția drepturilor consumatorilor</i>	0218		5008		3,545.1	9,662.5
<i>Administrarea patrimoniului de stat</i>	0218		5009		5,237.1	
<i>Securitate industrială</i>	0218		5011		2,565.5	17,247.6
<i>Politici și management în domeniul comerțului, alimentației publice și prestări servicii</i>	218		5014			350.0
Dezvoltarea sectorului energetic	0218	58			159,516.9	273034.6
<i>Politici și management în sectorul energetic</i>	0218		5801		19,757.1	11441.9
<i>Rețele și conducte de gaz</i>	0218		5802		32,373.5	135840.0
<i>Rețele electrice</i>	0218		5803		64,135.8	7845.0
<i>Eficiența energetică și surse regenerabile</i>	0218		5804		12,929.4	56000.0
<i>Rețele termice</i>	0218		5805		30,321.1	61907.7
Dezvoltarea industriei	0218	60			506.3	
<i>Dezvoltarea clusterială a sectorului industrial</i>	0218		6002		506.3	
Dezvoltarea regională și construcții	0218	61			6,422.9	
<i>Dezvoltarea bazei normative în construcții</i>	0218		6104		6,422.9	
Dezvoltarea transporturilor	0218	64			1002,338.7	3542602.6
<i>Dezvoltarea drumurilor</i>	0218		6402		935,399.5	3486630.1
<i>Dezvoltarea transportului naval</i>	0218		6403		3,639.2	9150.0
<i>Dezvoltarea transportului feroviar</i>	0218		6405		63,300.0	46822.5
<i>Dezvoltarea reglementărilor tehnice naționale</i>	0218	68			4,291.0	30304.7

Denumirea	Cod			2016 executat	2017 aprobat (precizat)	2018 proiect
	Autoritatea publică	Program	Sub program			
1	2	3	4	5	6	7
Dezvoltarea sistemului național de standardizare	0218		6802		1,225.0	17804.2
Dezvoltarea sistemului național de metrologie	0218		6804		2,866.0	9920.5
Dezvoltarea sistemului național de acreditare	0218		6805		200.0	2580.0
Ministerul Agriculturii, Dezvoltării Regionale și Mediului	0219				1357,225.5	2538401.6
Domenii generale de stat	0219	08			59.5	150.0
Cercetări științifice aplicate în direcția strategică "Patrimoniul național și dezvoltarea societății"	0219		0807		59.5	150.0
Cercetările științifice fundamentale	0219	16			694.5	1613.5
Cercetări științifice fundamentale în direcția strategică "Materiale, tehnologii și dezvoltarea societății"	0219		1602			30.0
Cercetări științifice fundamentale în direcția strategică "Biotehnologie"	0219		1605		694.5	1553.5
Cercetări științifice fundamentale în direcția strategică "Patrimoniul național și dezvoltarea societății"	0219		1606			30.0
Managementul științei și inovării	0219	19			82.5	149.3
Serviciile de suport pentru sfera științei și inovării	0219		1907		34.0	
Pregătirea cadrelor prin postdoctorat	0219		1908		48.5	149.3
Servicii generale economice și comerciale	0219	50			63,460.3	54791.4
Susținerea întreprinderilor mici și mijlocii	0219		5004		50,023.9	34436.8
Cercetări științifice aplicate în domeniul politicilor macroeconomice și programelor de dezvoltare economică, în direcția strategică "Materiale, tehnologie"	0219		5007		50.0	80.0
Prognozarea meteo	0219		5010		13,386.4	20274.6
Dezvoltarea agriculturii	0219	51			933,256.9	1640343.6
Politici și management în domeniul agriculturii, dezvoltării regionale și mediului	0219		5101		31,007.4	32467.7
Dezvoltarea durabilă a sectoarelor fitotehnie și horticultură	0219		5102		245,240.6	550991.5
Creșterea și sănătatea animalelor	0219		5103		3,457.1	9198.2
Dezvoltarea viticulturii și vinificației	0219		5104		64,326.8	58786.0
Subvenționarea producătorilor agricoli	0219		5105		549,079.0	896210.5
Securitate alimentară	0219		5106		4,869.9	13416.0
Cercetări științifice aplicate în domeniul agriculturii, în direcția strategică "Biotehnologie"	0219		5107		31,701.1	68851.2
Sisteme de irigare și desecare	0219		5108		3,575.0	10422.5
Dezvoltarea sectorului energetic	0219	58				21217.1
Eficiența energetică și surse regenerabile	0219		5804			21217.1
Extracția resurselor minerale	0219	59			2,396.9	5234.6
Reglementare și control al extracției resurselor minerale utile	0219		5902		1,158.1	2634.6
Explorarea subsolului	0219		5903		1,238.8	2600.0
Dezvoltare regională și construcții	0219	61			8,841.5	13359.1
Controlul de stat în construcții	0219		6103		3,212.0	
Implementarea proiectelor de dezvoltare regională	0219		6105		5,629.5	13359.1
Dezvoltarea transporturilor	0219	64			25,576.1	39020.8
Dezvoltarea drumurilor	0219		6402		25,576.1	39020.8
Dezvoltarea turismului	0219	66			19,444.5	15000.0
Dezvoltarea turismului	0219		6602		19,444.5	15000.0
Protecția mediului	0219	70			73598.6	134319.9
Politici și management în domeniul protecției mediului	0219		7001			19422.4
Colectarea, conservarea și distrugerea poluanților organici persistenți, a deșeurilor menajere solide și deșeurilor chimice	0219		7002		21833.7	31892.7
Securitate ecologică a mediului	0219		7003		29137.9	48041.4
Monitoringul calității mediului	0219		7004		12700.3	20345.5
Protecția și conservarea biodiversității	0219		7005		8094.4	10050.0
Cercetări științifice aplicate în domeniul protecției mediului	0219		7007		1085.1	1107.3
Radioprotecție și securitate nucleară	0219		7008		747.2	2046.2
Atenuarea și adaptarea la schimbările climatice	0219		7011			1414.4
Dezvoltarea gospodăriei de locuințe și serviciilor comunale	0219	75			160503.4	442763.5
Aprovizionarea cu apă și canalizare	0219		7503		137728.7	373087.5
Construcția locuințelor	0219		7504		22774.7	69676
Învățământ	0219	88			68222.5	168319.2
Învățământ liceal	0219		8806		366.9	
Învățământ profesional-tehnic postsecundar	0219		8809		41697.2	94894.5
Învățământ superior	0219		8810		23410.9	67919.6
Perfecționarea cadrelor	0219		8812		59.0	205.9
Servicii generale în educație	0219		8813		308.4	526.4

Denumirea	Cod			2016 executat	2017 aprobat (precizat)	2018 proiect
	Autoriitatea publică	Program	Sub program			
1	2	3	4	5	6	7
Educație extrașcolară și susținerea elevilor dotați	0219		8814		2380.1	4772.8
Protecția socială	0219	90			1088.3	2119.6
Protecție a familiei și copilului	0219		9006		1088.3	2119.6
Ministerul Educației, Culturii și Cercetării	0220				964342.7	2600395.0
<i>Domenii generale de stat</i>	0220	08			7385.6	34164.4
Cercetări științifice aplicate în direcția strategică "Patrimoniul național și dezvoltarea societății"	0220		0807		7385.6	34164.4
Cercetările științifice fundamentale	0220	16			3734.0	107401.7
Cercetări științifice fundamentale în direcția strategică "Materiale, tehnologii și produse inovative"	0220		1602		1689.0	41746.4
Cercetări științifice fundamentale în direcția strategică "Eficiența energetică și valorificarea surselor regenerabile de energie"	0220		1603			1394.4
Cercetări științifice fundamentale în direcția strategică "Sănătate și biomedicină"	0220		1604			3872.7
Cercetări științifice fundamentale în direcția strategică "Biotehnologie"	0220		1605		624.2	21329.7
Cercetări științifice fundamentale în direcția strategică "Patrimoniul național și dezvoltarea societății"	0220		1606		1420.8	39058.5
Managementul științei și inovării	0220	19			3769.9	47931.6
Politici și management în domeniul cercetărilor științifice	0220		1901		2976.0	12652.8
Serviciile de suport pentru sfera științei și inovării	0220		1907			32730.2
Pregătirea cadrelor prin postdoctorat	0220		1908		793.9	2548.6
Servicii generale economice și comerciale	0220	50			2976.9	91511.8
Cercetări științifice aplicate în domeniul politicilor macroeconomice și programelor de dezvoltare economică, în direcția strategică "Materiale, tehnologie"	0220		5007		2976.9	91511.8
Dezvoltarea agriculturii	0220	51			82.0	19098.5
Cercetări științifice aplicate în domeniul agriculturii, în direcția strategică "Biotehnologie"	0220		5107		82.0	19098.5
Dezvoltarea sectorului energetic	0220	58			254.5	13104.9
Cercetări științifice aplicate în sectorul energetic în direcția strategică "Eficiența energetică și valorificarea surselor regenerabile de energie"	0220		5807		254.5	13104.9
Sănătatea publică și serviciile medicale	0220	80				3343.5
Cercetări științifice aplicate în domeniul sănătății publice și serviciilor medicale, în direcția strategică "Sănătate și biomedicină"	0220		8007			3343.5
Cultura, cultele și odihna	0220	85			118755.7	266426.8
Dezvoltarea culturii	0220		8502		67324.9	191446.1
Potejarea și punerea în valoare a patrimoniului cultural național	0220		8503		43238.1	59391.5
Susținerea culturii scrise	0220		8504		3144.5	7729.4
Susținerea cinematografiei	0220		8510		5048.2	7859.8
Tineret și sport	0220	86			55915.9	125063.1
Sport	0220		8602		42608.1	105558.9
Tineret	0220		8603		13307.8	19504.2
Învățământ	0220	88			762157.0	1869186.7
Politici și management în domeniul educației, culturii și cercetării	0220		8801		15981.4	40153.9
Învățământ gimnazial	0220		8804		2950.3	7951.7
Învățământ special	0220		8805		35757.3	59933.9
Învățământ liceal	0220		8806		48049.6	104259.1
Învățământ profesional-tehnic secundar	0220		8808		214221.7	457180.8
Învățământ profesional-tehnic postsecundar	0220		8809		200677.9	487593.9
Învățământ superior	0220		8810		192873.5	582550.0
Perfecționarea cadrelor	0220		8812		4790.1	32072.1
Servicii generale în educație	0220		8813		7294.8	10477.5
Educație extrașcolară și susținerea elevilor dotați	0220		8814		16198.4	30339.1
Curriculum	0220		8815		10598.1	38781.3
Asigurarea calității în învățământ	0220		8816		12763.9	17893.4
Protecția socială	0220	90			9311.2	23162.0
Protecție a familiei și copilului	0220		9006		9311.2	23162.0
Ministerul Sănătății, Muncii și Protecției Sociale	0221				780791.3	1979019.5
Cercetările științifice fundamentale	0221	16			2433.2	5070.4
Cercetări științifice fundamentale în direcția strategică "Materiale, tehnologii și produse inovative"	0221		1602		60.0	100.0

Denumirea	Cod			2016 executat	2017 aprobat (precizat)	2018 proiect
	Autoritatea publică	Program	Sub program			
1	2	3	4	5	6	7
<i>Cercetări științifice fundamentale în direcția strategică "Sănătate și biomedicină"</i>	0221		1604		2373.2	4970.4
<i>Managementul științei și inovării</i>	0221	19			2756.1	3598.3
<i>Politici și management în domeniul cercetărilor științifice</i>	0221		1901		1004.0	
<i>Servicii de suport pentru sfera științei și inovării</i>	0221		1907		1013.1	2931.1
<i>Pregătirea cadrelor prin postdoctorat</i>	0221		1908		739.0	667.2
<i>Servicii generale economice și comerciale</i>	0221	50			20100.8	50714.8
<i>Servicii generale în domeniul forței de muncă</i>	0221		5003		20100.8	50714.8
<i>Dezvoltarea agriculturii</i>	0221	51			81.0	75.0
<i>Cercetări științifice aplicate în domeniul agriculturii, în direcția strategică "Biotehnologie"</i>	0221		5107		81.0	75.0
<i>Sănătatea publică și serviciile medicale</i>	0221	80			391830.6	1052323.7
<i>Monitorizare, evaluare a sistemului de sănătate și management al calității</i>	0221		8003		2571.7	
<i>Sănătate publică</i>	0221		8004		82885.4	198998.4
<i>Asistența medicală specializată de ambulatoriu</i>	0221		8006		1680.1	3235.7
<i>Cercetări științifice aplicate în domeniul sănătății publice și serviciilor medicale, în direcția strategică "Sănătate și biomedicina"</i>	0221		8007		15607.1	32773.4
<i>Asistența medicală de reabilitare și recuperare</i>	0221		8013		43303.5	111908.8
<i>Medicina legală</i>	0221		8014		26842.1	39635.3
<i>Management al medicamentelor și dispozitivelor medicale</i>	0221		8016		31003.2	
<i>Programe naționale și speciale în domeniul ocrotirii sănătății</i>	0221		8018		137375.6	369323.6
<i>Dezvoltarea și modernizarea instituțiilor în domeniul ocrotirii sănătății</i>	0221		8019		50561.9	296448.5
<i>Învățământ</i>	0221	88			97736.2	306713.9
<i>Învățământ profesional-tehnic postsecundar</i>	0221		8809		40482.5	103458.0
<i>Învățământ superior</i>	0221		8810		39178.4	139926.0
<i>Învățământ superior postuniversitar</i>	0221		8811		14528.7	53994.9
<i>Perfecționarea cadrelor</i>	0221		8812		3373.0	8948.3
<i>Servicii generale în educație</i>	0221		8813		173.6	386.7
<i>Protecția socială</i>	0221	90			265853.4	560523.4
<i>Politici și management în domeniul ocrotirii sănătății și protecției sociale</i>	0221		9001		10319.0	24620.6
<i>Protecție a persoanelor în etate</i>	0221		9004		56451.8	134689.9
<i>Protecție a familiei și copilului</i>	0221		9006		27706.0	58417.1
<i>Protecție a șomerilor</i>	0221		9008		14449.4	32886.7
<i>Protecție în domeniul asigurării cu locuințe</i>	0221		9009		6146.5	16385.3
<i>Asistența socială a persoanelor cu necesități speciale</i>	0221		9010		61347.2	139908.2
<i>Protecție socială în cazuri excepționale</i>	0221		9012		37549.3	95684.5
<i>Serviciul public în domeniul protecției sociale</i>	0221		9017		2429.6	6385.6
<i>Protecție socială a unor categorii de cetățeni</i>	0221		9019		22460.4	39029.8
<i>Susținerea activităților sistemului de protecție socială</i>	0221		9020		26994.2	12515.7
Biroul Național de Statistică al Republicii Moldova	0241			84,636.5	81,123.2	76,689.9
<i>Sistemul statistic, de arhivare și stare civilă</i>	0241	12		84,636.5	81,123.2	76,689.9
<i>Politici și management în domeniul statisticii</i>	0241		1201	22,679.6	24,923.6	21,586.7
<i>Lucrări statistice</i>	0241		1202	55,333.1	56,199.6	55,103.2
<i>Desfășurarea recensămintelor</i>	0241		1204	6,623.8		
Agenția Relații Funciare și Cadastru	0242			36,138.8	53,567.4	51,647.4
<i>Geodezia, cartografia și cadastrul</i>	0242	69		36,138.8	53,567.4	51,647.4
<i>Politici și management în domeniul geodeziei, cartografiei și cadastrului</i>	0242		6901	5,293.6	5,852.6	5,617.4
<i>Dezvoltarea relațiilor funciare și a cadastrului</i>	0242		6902	8,263.0	13,101.8	12,201.5
<i>Valorificarea terenurilor noi și sporirea fertilității solurilor</i>	0242		6903	10,000.0	15,000.0	12,300.0
<i>Sistem de evaluare și reevaluare a bunurilor imobiliare</i>	0242		6904	5,013.7	12,000.0	14,400.0
<i>Geodezie, cartografie și geoinformatică</i>	0242		6905	7,568.6	7,613.0	7,128.5
Biroul Relații Interetnice	0243			3,853.4	4,516.4	4,507.6
<i>Diaspora și minoritățile naționale</i>	0243	24		3,853.4	4,516.4	4,507.6
<i>Politici și management în domeniul minorităților naționale</i>	0243		2401	3,449.6	3,614.9	3,625.2
<i>Relații interetnice</i>	0243		2402	403.8	901.5	882.4
Agenția "Moldsilva"	0244			19,311.8	18,491.3	16,548.8
<i>Dezvoltarea sectorului forestier național</i>	0244	54		19,311.8	18,491.3	16,548.8
<i>Politici și management în domeniul sectorului forestier</i>	0244		5401	2,330.9	3,240.5	3,187.8
<i>Dezvoltarea silviculturii</i>	0244		5402	16,980.9	15,250.8	13,361.0
Agenția Rezerve Materiale	0245			47,559.6	68,105.7	58,293.7
<i>Rezervele materiale de stat și de mobilizare</i>	0245	27		47,559.6	68,105.7	58,293.7

Denumirea	Cod			2016 executat	2017 aprobat (precizat)	2018 proiect
	Autoritatea publică	Program	Sub program			
1	2	3	4	5	6	7
<i>Politici și management al rezervelor materiale ale statului</i>	0245		2701	3,862.3	5,479.1	4,622.0
<i>Rezerve materiale ale statului</i>	0245		2702	34,081.5	50,844.4	41,529.2
<i>Servicii de suport in domeniul rezervelor materiale ale statului</i>	0245		2703	9,615.8	11,782.2	12,142.5
Agencia Turismului	0246			3,221.1	4,344.5	4,717.3
<i>Dezvoltarea turismului</i>	0246	66		3,221.1	4,344.5	4,717.3
<i>Politici și management în domeniul turismului</i>	0246		6601	3,221.1	4,344.5	4,717.3
Centrul Național Anticorupție	0247			106,481.2	120,580.9	118,332.3
<i>Prevenirea și combaterea corupției, spălării banilor și finanțării terorismului</i>	0247	48		90,227.8	120,580.9	118,332.3
<i>Prevenire, cercetare și combaterea contravențiilor corupționale</i>	0247		4802	90,227.8	120,580.9	118,332.3
<i>Protecția socială</i>	0247	90		16,253.4		
<i>Protecție a persoanelor în etate</i>	0247		9004	15,743.4		
<i>Asistența socială a persoanelor cu necesități speciale</i>	0247		9010	393.8		
<i>Protecție socială pensionarilor din rândul structurilor de forță</i>	0247		9018	116.2		
Agencia Medicamentului și Dispozitivelor Medicale	0248					47,818.0
<i>Sănătatea publică și serviciile medicale</i>	0248	80				47,818.0
<i>Management al medicamentelor și dispozitivelor medicale</i>	0248		8016			47,818.0
Agencia Proprietății Publice	0249					9,464.7
<i>Servicii generale economice și comerciale</i>	0249	50				9,464.7
<i>Administrația patrimoniului de stat</i>	0249		5009			9,464.7
Serviciul de Stat de Arhivă	0273			7,946.9	8,702.8	8,390.3
<i>Sistemul statistic, de arhivare și stare civilă</i>	0273	12		7,946.9	8,702.8	8,390.3
<i>Servicii de arhivă</i>	0273		1203	7,946.9	8,702.8	8,390.3
Consiliul Național pentru Acreditare și Atestare	0274			5,198.4	5,456.7	5,322.0
<i>Managementul științei și inovării</i>	0274	19		5,198.4	5,456.7	5,322.0
<i>Politici și management în domeniul cercetărilor științifice</i>	0274		1901	5,198.4	5,456.7	5,322.0
Agencia Națională pentru Siguranța Alimentelor	0275			162,831.3	218,662.6	191,273.0
<i>Dezvoltarea agriculturii</i>	0275	51		162,831.3	218,662.6	191,273.0
<i>Dezvoltarea durabilă a sectoarelor fitotehnie și horticultură</i>	0275		5102		1,000.0	1,000.0
<i>Creșterea și sănătatea animalelor</i>	0275		5103	11,485.6	17,000.0	17,000.0
<i>Securitate alimentară</i>	0275		5106	151,345.6	200,662.6	173,273.0
Agencia națională de asigurare a calității în învățământul profesional	0276			2,494.7	5,418.3	3,186.4
<i>Învățământ</i>	0276	88		2,494.7	5,418.3	3,186.4
<i>Asigurarea calității în învățământ</i>	0276		8816	2,494.7	5,418.3	3,186.4
Agencia Națională Antidoping	0277			1,181.2	1,629.5	1,664.0
<i>Tineret și sport</i>	0277	86		1,181.2	1,629.5	1,664.0
<i>Politici și management în domeniul tineretului și sportului</i>	0277		8601	1,181.2	1,629.5	1,664.0
Biroul de Curieri Speciali	0278			3,211.0	4,929.1	
<i>Dezvoltarea sistemelor de comunicații</i>	0278	65		3,211.0	4,929.1	
<i>Sistemul de curierat</i>	0278		6502	3,211.0	4,929.1	
Centrul Serviciului Civil	0279			1,199.9	1,249.8	1,256.7
<i>Apărarea Națională</i>	0279	31		1,199.9	1,249.8	1,256.7
<i>Serviciul civil de alternativă</i>	0279		3105	1,199.9	1,249.8	1,256.7
Consiliul Superior al Magistraturii	0301			375,862.0	428,569.3	387,242.4
<i>Justiția</i>	0301	40		375,862.0	428,569.3	387,242.4
<i>Organizare a sistemului judecătoresc</i>	0301		4002	13,491.8	13,367.3	13,669.0
<i>Supremație judecătorească</i>	0301		4003	39,999.8		
<i>Înfăptuire a judecății în curțile de apel</i>	0301		4004	85,318.6		
<i>Înfăptuire a judecății în judecătorii</i>	0301		4005	237,051.8		
<i>Înfăptuirea justiției</i>	0301		4018		415,202.0	373,573.4
Consiliul Superior al Procurorilor	0302					9,736.7
<i>Justiția</i>	0302	40				9,736.7

Denumirea	Cod			2016 executat	2017 aprobat (precizat)	2018 proiect
	Autoritatea publică	Program	Sub program			
1	2	3	4	5	6	7
Implementare a politicii penale a statului	0302		4006			9,736.7
Procuratura Generală	0303			156,999.1	334,004.9	312,378.9
Justiția	0303	40		156,999.1	334,004.9	312,378.9
Implementare a politicii penale a statului	0303		4006	156,999.1	334,004.9	312,378.9
Oficiul Avocatului Poporului	0401			7,598.6	11,552.8	11,057.8
Constituționalitatea	0401	04		7,598.6	11,552.8	11,057.8
Respectarea drepturilor și libertăților omului	0401		0402	7,598.6	11,552.8	11,057.8
Comisia Electorală Centrală	0402			126,031.6	64,165.2	144,499.1
Sistemul electoral	0402	22		126,031.6	64,165.2	144,499.1
Sistemul electoral	0402		2202	126,031.6	64,165.2	144,499.1
Centrul Național pentru Protecția Datelor cu Caracter Personal	0403			3,659.1	7,259.0	8,561.2
Edificarea societății informaționale	0403	15		3,659.1	7,259.0	8,561.2
Protecția datelor personale	0403		1503	3,659.1	7,259.0	8,561.2
Consiliul Coordonator al Audiovizualului	0404			8,553.7	10,737.6	10,498.5
Cultura, cultele și odihna	0404	85		8,553.7	10,737.6	10,498.5
Asigurarea controlului asupra instituțiilor în domeniul audiovizualului	0404		8509	8,553.7	10,737.6	10,498.5
Consiliul Concurenței	0405			17,579.1	19,822.2	23,080.8
Servicii generale economice și comerciale	0405	50		17,579.1	19,822.2	23,080.8
Protecția concurenței	0405		5005	17,579.1	19,822.2	23,080.8
Serviciul de Informații și Securitate	0406			212,319.1	237,239.3	221,917.7
Securitatea națională	0406	36		159,928.8	237,239.3	221,917.7
Politici și management în domeniul securității naționale	0406		3601	142,751.0	212,197.1	198,507.4
Asigurarea securității de stat	0406		3602	16,836.8	25,042.2	23,410.3
Protecția socială	0406	90		52,731.3		
Protecție a persoanelor în etate	0406		9004	51,576.0		
Asistență socială a persoanelor cu necesități speciale	0406		9010	754.4		
Protecție socială pensionarilor din rândul structurilor de forță	0406		9018	401.0		
Autoritatea Națională de Integritate	0407			5,395.0	5,900.6	5,573.2
Conflictele de interese	0407	07		5,395.0	5,900.6	5,573.2
Controlul și soluționarea conflictelor de interese	0407		0702	5,395.0	5,900.6	5,573.2
Serviciul de Protecție și Pază de Stat	0408			73,677.7	87,090.7	88,192.6
Managementul științei și inovării	0408	19			20.0	
Politici și management în domeniul cercetărilor științifice	0408		1901		20.0	
Afaceri interne	0408	35			1,079.3	406.5
Politici și management în domeniul afacerilor interne	0408		3507		1,079.3	406.5
Securitatea națională	0408	36		54,511.3	85,991.4	87,786.1
Asigurarea securității de stat	0408		3602	54,511.3	85,991.4	87,786.1
Protecția socială	0408	90		19,166.4		
Protecție a persoanelor în etate	0408		9004	18,933.9		
Asistența socială a persoanelor cu necesități speciale	0408		9010	79.7		
Susținerea suplimentară a unor categorii de populație	0408		9011	2.0		
Protecție socială pensionarilor din rândul structurilor de forță	0408		9018	150.9		
Consiliul pentru prevenirea și eliminarea discriminării și asigurării egalității	0409			3,150.1	3,621.3	3,958.2
Constituționalitatea	0409	04		3,150.1	3,621.3	3,958.2
Protecția împotriva discriminării	0409		0403	3,150.1	3,621.3	3,958.2
Agenția Națională pentru Soluționarea Contestațiilor	0410				6,000.0	5,629.9
Managementul finanțelor publice	0410	05			6,000.0	5,629.9
Administrarea achizițiilor publice	0410		0508		6,000.0	5,629.9
Academia de Științe a Moldovei	0501			294,667.1	352,304.2	60,527.8
Domenii generale de stat	0501	08		18,457.4	22,716.7	
Cercetări științifice aplicate în direcția strategică "Patrimoniul național și dezvoltarea societății"	0501		0807	18,457.4	22,716.7	

Denumirea	Cod			2016 executat	2017 aprobat (precizat)	2018 proiect
	Autoritatea publică	Program	Sub program			
1	2	3	4	5	6	7
Cercetările științifice fundamentale	0501	16		90,937.6	96,127.7	
Cercetări științifice fundamentale în direcția strategică "Materiale, tehnologii și produse inovative"	0501		1602	32,853.6	35,470.0	
Cercetări științifice fundamentale în direcția strategică "Eficiența energetică și valorificarea surselor regenerabile de energie"	0501		1603	1,513.2	1,319.4	
Cercetări științifice fundamentale în direcția strategică "Sănătate și biomedicină"	0501		1604	3,865.2	3,872.7	
Cercetări științifice fundamentale în direcția strategică "Biotehnologie"	0501		1605	19,533.4	19,898.8	
Cercetări științifice fundamentale în direcția strategică "Patrimoniul național și dezvoltarea societății"	0501		1606	33,172.2	35,566.8	
Managementul științei și inovării	0501	19		70,115.7	93,984.4	36,864.1
Politici și management în domeniul cercetărilor științifice	0501		1901	17,479.7	34,222.9	11,586.4
Servicii de suport pentru sfera științei și inovării	0501		1907	51,840.1	58,965.5	25,277.7
Pregătirea cadrelor prin postdoctorat	0501		1908	796.0	796.0	
Servicii generale economice și comerciale	0501	50		71,542.6	83,859.0	
Cercetări științifice aplicate în domeniul politicilor macroeconomice și programelor de dezvoltare economică, în direcția strategică "Materiale, tehnologie"	0501		5007	71,542.6	83,859.0	
Dezvoltarea agriculturii	0501	51		17,210.1	26,329.4	
Cercetări științifice aplicate în domeniul agriculturii, în direcția strategică "Biotehnologie"	0501		5107	17,210.1	26,329.4	
Dezvoltarea sectorului energetic	0501	58		3,812.8	3,494.8	
Cercetări științifice aplicate în sectorul energetic în direcția strategică "Eficiența energetică și valorificarea surselor regenerabile de energie"	0501		5807	3,812.8	3,494.8	
Sănătatea publică și serviciile medicale	0501	80		2,589.0	2,952.5	
Cercetări științifice aplicate în domeniul sănătății publice și serviciilor medicale, în direcția strategică "Sănătate și biomedicină"	0501		8007	2,589.0	2,952.5	
Învățământ	0501	88		20,001.8	22,839.7	23,663.7
Învățământ liceal	0501		8806	7,009.6	7,874.9	8,083.2
Învățământ superior	0501		8810	12,992.2	14,964.8	15,580.5
Institutul Național al Justiției	0502			15,006.7	26,454.9	18,071.8
Justiția	0502	40		15,006.7	26,454.9	18,071.8
Instruire inițială și continuă în domeniul justiției	0502		4012	15,006.7	26,454.9	18,071.8
Instituția Publică Națională a Audiovizualului Compania "Teleradio-Moldova"	0503			90,698.6	107,875.1	113,583.0
Cultura, cultele și odihna	0503	85		90,698.6	107,875.1	113,583.0
Susținerea televiziunii și radiodifuziunii publice	0503		8505	90,698.6	107,875.1	113,583.0
Fondul de investiții sociale	0504			102,250.9	180,852.5	196,307.8
Învățământ	0504	88		102,250.9	180,852.5	196,307.8
Educație timpurie	0504		8802	75,593.9	73,938.0	60,936.8
Învățământ liceal	0504		8806	26,657.1	106,914.5	135,371.0
Fondul de Dezvoltare Durabilă Moldova	0505			51,479.2	64,220.4	29,327.6
Dezvoltarea agriculturii	0505	51		51,479.2	64,220.4	29,327.6
Sisteme de irigare și desecare	0505		5108	51,479.2	64,220.4	29,327.6
Acțiuni generale	0799			17267,442.1	20362,794.7	21524,291.8
Fără PIP2	0799	00		-145.8		
Fără PIP2			0000	-145.8		
Managementul finanțelor publice	0799	05		24,514.5	21,936.0	21,936.0
Politici și management în domeniul bugetar-fiscal	0799		0501			21,936.0
Executarea și raportarea bugetului public național	0799		0503	24,514.5	21,936.0	
Afacerile externe și cooperarea externă	0799	06		54,063.3	130,529.6	70,689.1
Promovarea intereselor naționale prin intermediul antenelor diplomatice	0799		0602	-2,530.4		
Cooperare externă	0799		0604	56,593.7	130,529.6	70,689.1
Domenii generale de stat	0799	08		67,442.8	199,801.7	191,146.4
Gestionarea fondurilor de rezervă și de intervenție	0799		0802	33,889.5	125,000.0	70,000.0
Reintegrarea statului	0799		0803	8,631.6	15,000.0	15,000.0
Reforma administrației publice	0799		0804		40,000.0	35,000.0
Acțiuni cu caracter general	0799		0808	24,921.7	19,801.7	71,146.4

Denumirea	Cod			2016 executat	2017 aprobat (precizat)	2018 proiect
	Autoritatea publică	Program	Sub program			
1	2	3	4	5	6	7
Transferuri între administrația publică de diferite nivele	0799	11		1294,665.5	1466,664.6	1459,629.3
Raporturi interbugetare pentru nivelarea posibilităților financiare	0799		1101	1169,184.1	1225,563.8	1421,347.9
Raporturi interbugetare cu destinație specială	0799		1102	25,426.2	156,775.8	29,693.9
Raporturi interbugetare de compensare	0799		1103	100,055.2	84,325.0	8,587.5
Datoria de stat și a autorităților publice locale	0799	17		1747,157.0	1990,277.1	1819,499.5
Datoria de stat internă	0799		1701	1462,517.4	1571,400.0	1418,800.0
Datoria de stat externă	0799		1702	284,639.6	418,877.1	400,699.5
Fără PIP2	0799	00		-41,784.8		
Fără PIP2			0000	-41,784.8		
Servicii generale economice și comerciale	0799	50				
Susținerea întreprinderilor mici și mijlocii	0799		5004			
Dezvoltarea transporturilor	0799	64			736,155.9	743,413.3
Dezvoltarea drumurilor	0799		6402		736,155.9	743,413.3
Protecția mediului	0799	70		788.7	823.8	610.2
Asigurarea de către stat a securității ecologice la nivel local	0799		7009	788.7	823.8	610.2
Sănătatea publică și serviciile medicale	0799	80		2512,712.3	2593,027.4	2728,025.2
Programe naționale și speciale în domeniul ocrotirii sănătății	0799		8018	52,816.4	62,033.7	69,033.7
Dezvoltarea și modernizarea instituțiilor în domeniul ocrotirii sănătății	0799		8019	89,972.4	4,626.1	24,021.8
Asigurarea obligatorie de asistență medicală din partea statului	0799		8020	2369,923.5	2526,367.6	2634,969.7
Tineret și sport	0799	86		154,217.1	166,061.3	176,623.4
Tineret	0799		8603			3,000.0
Asigurarea de către stat a școlilor sportive la nivel local	0799		8604	154,217.1	166,061.3	173,623.4
Învățământ	0799	88		6274,395.4	6779,793.5	7271,509.4
Învățământ gimnazial	0799		8804	2,127.5		3,942.3
Învățământ liceal	0799		8806	3,319.5	110,000.0	73,919.6
Asigurarea de către stat a învățământului la nivel local	0799		8817	6268,948.4	6669,793.5	7193,647.5
Protecția socială	0799	90		5179,416.1	6277,723.8	7041,210.0
Protecție în domeniul asigurării cu locuințe	0799		9009	3,980.5	22,800.0	28,500.0
Susținerea suplimentară a unor categorii de populație	0799		9011	1088,753.9	1023,840.4	941,267.4
Compensarea pierderilor pentru depunerile bănești ale cetățenilor în Banca de Economii	0799		9014		40,000.0	50,000.0
Protecția socială a persoanelor în situații de risc	0799		9015	2586,610.6	2994,040.8	3306,822.8
Susținerea sistemului public de asigurări sociale	0799		9016	1340,599.5	898,561.0	1329,414.6
Protecție socială pensionarilor din rândul structurilor de forță	0799		9018		1107,014.8	1181,013.3
Protecție socială a unor categorii de cetățeni	0799		9019	13,645.0	13,059.0	7,540.0
Subvenționarea dobânzilor la creditele bancare preferențiale acordate cooperativelor de construcții	0799		9023	203.9	250.0	100.0
Compensarea diferenței de tarife la energia electrică și gazele naturale pentru populația din unele localități din raioanele Dubăsari și Căușeni și d	0799		9030	21,634.0	33,756.3	33,996.2
Asistența socială de către stat a unor categorii de cetățeni la nivel local	0799		9032	123,988.7	144,401.5	162,555.7

Informație privind efectivul de personal pe APC pe anii 2017-2020

unități

Nr. d/o	Denumire	Cod	Aprobat (Precizat) 2017	Proiect 2018	2018 față de 2017 (+;-)
	TOTAL		70183.25	69934.50	-248.75
1	SECRETARIATUL PARLAMENTULUI	0101	617.0	617.0	
2	APARATUL PREȘEDINTELUI REPUBLICII MOLDOVA	0102	81.0	81.0	
3	CURTEA CONSTITUȚIONALĂ	0103	61.0	61.0	
4	CURTEA DE CONTURI	0104	160.0	160.0	
5	CANCELARIA DE STAT	0201	1030.0	986.5	-43.5
6	MINISTERUL FINANTELOR	0203	4282.0	4144.0	-138.0
7	MINISTERUL JUSTIȚIEI	0204	3525.0	3532.0	7.0
8	MINISTERUL AFACERILOR INTERNE	0205	17822.0	18029.0	207.0
9	MINISTERUL AFACERILOR EXTERNE ȘI INTEGRĂRII EUROPENE	0206	368.0	348.0	-20.0
10	MINISTERUL APĂRĂRII	0207	4518.0	4496.0	-22.0
11	MINISTERUL ECONOMIEI ȘI INFRASTRUCTURII	0218	484.0	458.0	-26.0
12	MINISTERUL AGRICULTURII, DEZVOLTĂRII REGIONAL ȘI MEDIULUI	0219	4132.25	3991.0	-141.3
13	MINISTERUL EDUCAȚIEI, CULTURII ȘI CERCEĂRII	0220	12102.5	14348.8	2246.3
14	MINISTERUL SĂNĂTĂȚII, MUNCHI ȘI PROTECȚIEI SOCIALE	0221	8870.75	8618.75	-252.0
15	BIROUL NAȚIONAL DE STATISTICĂ	0241	905.0	905.0	
16	AGENȚIA RELAȚII FUNCiare ȘI CADASTRU	0242	121.0	42.0	-79.0
17	BIROUL RELAȚII INTERETNICE	0243	25.0	25.0	
18	AGENȚIA "MOLDSILVA"	0244	22.0	22.0	
19	AGENȚIA REZERVE MATERIALE	0245	138.0	138.0	
20	AGENȚIA TURISMULUI	0246	22.0	22.0	
21	CENTRUL NAȚIONAL ANTICORUPȚIE	0247	350.0	350.0	
22	AGENȚIA MEDICAMENTULUI ȘI DISPOZITIVELOR MEDICALE	0248		159.0	159.0
23	AGENȚIA PROPRIETĂȚII PUBLICE	0249		52.0	52.0
24	SERVICIUL DE STAT DE ARHIVĂ	0273	91.0	91.0	
25	CONSILIUL NAȚIONAL PENTRU ACREDITARE ȘI ATESTARE	0274	29.0	29.0	
26	AGENȚIA NAȚIONALĂ PENTRU SIGURANȚA ALIMENTELOR	0275	1561.0	1440.0	-121.0
27	AGENȚIA NAȚIONALĂ DE ASIGURARE A CALITĂȚII ÎN ÎNVĂȚĂMÎNTUL PROFESIONAL	0276	26.0	26.0	
28	AGENȚIA NAȚIONALĂ ANTIDOPING	0277	6.0	6.0	
30	CENTRUL SERVICIULUI CIVIL	0279	9.0	9.0	
31	CONSILIUL SUPERIOR AL MAGISTRATURII	0301	2673.0	2734.5	61.5
	CONSILIUL SUPERIOR AL PROCURORILOR	0302		34.0	
32	PROCURATURA GENERALĂ	0303	1420.0	1420.0	
33	OFICIUL AVOCATULUI POPORULUI	0401	65.0	65.0	
34	COMISIA ELECTORALĂ CENTRALĂ	0402	55.0	55.0	
35	CENTRUL NAȚIONAL PENTRU PROTECȚIA DATELOR CU CARACTER PERSONAL	0403	45.0	45.0	
36	CONSILIUL COORDONATOR AL AUDIOVIZUALULUI	0404	64.0	64.0	
37	CONSILIUL CONCURENȚEI	0405	95.0	132.0	37.0
38	SERVICIUL DE INFORMAȚII ȘI SECURITATE	0406	1124.0	1162.0	38.0
39	COMISIA NAȚIONALĂ DE INTEGRITATE	0407	26.0	26.0	
40	SERVICIUL DE PROTECȚIE ȘI PAZĂ DE STAT	0408	506.0	506.0	
41	CONSILIUL PENTRU PREVENIREA ȘI ELIMINAREA DISCRIMINĂRII ȘI ASIGURAREA EGALITĂȚII	0409	21.0	21.0	
42	AGENȚIA NAȚIONALĂ PENTRU SOLUTIONAREA CONTESTATIILOR	0410	30.0	30.0	
43	ACADEMIA DEȘTIINȚE A MOLDOVEI	0501	2627.8	380.0	-2247.8
44	INSTITUTUL NAȚIONAL AL JUSTIȚIEI	0502	73.0	73.0	

Notă: Efectivul limită prezentat în tabel se va modifica în contextul realizării reformei administrației publice.

**Sinteza proiectelor finanțate din surse externe,
incluse în bugetul de stat 2015-2018**

mil. lei

Nr. proiectu lui	Denumirea	Cod					Executat 2015	Executat 2016	Aprobat/ Precizat 2017	Proiect 2018
		autoritate	sector	funcția	activitate	donator				
1	2	3	4	5	6	7	8	9	10	11
	Cheltuieli, total						4214344.2	1589608.6	2188731.4	4317000.1
	Mijloace, total						4214344.2	1589608.6	2188731.4	4317000.1
	Intrări externe						3960914.8	1846592.9	3177687.6	5395056.9
	Granturi (412.02)						1710089.0	323925.4	710094.6	640800.0
	Împrumuturi (28.03)						2242775.9	1510977.2	2420823.4	4705350.0
	Alte venituri						8049.9	11690.3	46769.6	48506.9
	Diferența de curs						162381.2	-36216.4		
	Recreditare						111958.0	-431751.3	-1232206.6	-1254668.8
	inclusiv SOE								-504126.7	-639435.6
	Dobânzi încasate la soldurile băne ști						17.8	3727.4	1650.0	400.0
	Rambursarea împrumutului instituțiilor nefinanciare						-250215.2	276641.3		
	Transferuri						34684.0	11134.7	19000.0	9396.0
	Modificarea soldurilor (+,-)						194603.6	-93885.7	222600.4	167216.0
	Sold la începutul anului						1281544.9	1086941.3	1180743.7	965161.0
	Sold la sfârșitul anului						1086941.3	1180827.0	958143.3	797945.0
	Secretariatul Parlamentului	101								
1	Proiectul "Consolidarea Guvernării parlamentare în RM"		01	01	70196	069				
	Cheltuieli, total								650.3	1531.4
	Mijloace, total								650.3	1531.4
	Intrări externe								650.3	1531.4
	Granturi (412.02)								650.3	1531.4
	Împrumuturi (28.03)									
	Diferența de curs									
	Modificarea soldurilor (+,-)									
	Sold la începutul anului									
	Sold la sfârșitul anului									
	Cancelaria de Stat	201								
2	Proiectul "e-Transformare a Guvernării"		01	01	70053	054/999				
	Cheltuieli, total						84065.4	115836.7	2224.5	
	dintre care investiții capitale:									
	Mijloace, total						84065.4	115836.7	2224.5	
	Intrări externe						84851.0	112348.6	1939.8	
	Granturi (412.02)									
	Împrumuturi (28.03)						84851.0	112167.8	1939.8	
	Diferența de curs						698.8	180.8		
	Modificarea soldurilor (+,-)						-1484.4	3488.1	284.7	
	Sold la începutul anului						2288.4	3772.8	284.7	284.7
	Sold la sfârșitul anului						3772.8	284.7		284.7
3	Proiectul "Modernizare servicii guvernamentale"		01	01	70119	054				
	Cheltuieli, total								25987.9	87604.4
	dintre care investiții capitale:									
	Mijloace, total								25987.9	87604.4
	Intrări externe							2497.7	23490.2	87604.4
	Granturi (412.02)							2475.2	2430.0	
	Împrumuturi (28.03)								21060.2	87604.4
	Diferența de curs							22.5		
	Modificarea soldurilor (+,-)							-2497.7	2497.7	
	Sold la începutul anului								2497.7	2497.7
	Sold la sfârșitul anului							2497.7		2497.7
4	Proiectul "Consolidarea cadrului instituțional al Republicii"		01	01	70205	098				
	Cheltuieli, total									3073.0
	dintre care investiții capitale:									
	Mijloace, total									3073.0
	Intrări externe									3073.0
	Granturi (412.02)									3073.0
	Împrumuturi (28.03)									
	Diferența de curs									
	Modificarea soldurilor (+,-)									
	Sold la începutul anului									
	Sold la sfârșitul anului									
	Ministerul Finanelor	203								
5	Proiectul "IMPEFO-îmbunătățirea cooperării transfrontaliere între RM și România privind produsele petroliere și alimentare (Laboratorul Vama)"		01	01	70058	055				
	Cheltuieli, total						39289.0	425.5		
	dintre care investiții capitale:									
	Mijloace, total						39289.0	425.5		
	Intrări externe						34501.4			

proiectu lui	Denumirea	autoritate	sector	funcția	activitate	donator	Execuții 2015	Execuții 2016	Precizat 2017	Proiect 2018
1	2	3	4	5	6	7	8	9	10	11
	Granturi (412.02)						34501.4			
	Împrumuturi (28.03)									
	Diferența de curs						960.3	8.2		
	Modificarea soldurilor (+,-)						3827.3	417.4		
	Sold la începutul anului						4263.5	436.2		18.8
	Sold la sfârșitul anului						436.2	18.8		18.8
6	Proiectul "Asistența în cadrul Acordului dintre Guvernul Republicii Moldova și Guvernul Poloniei"		10	04	70093	083				
	Cheltuieli, total							11.5		
	<i>dintre care investiții capitale:</i>									
	Mijloace, total							11.5		
	Intrări externe						116.8		14641.1	4224.4
	Granturi (412.02)								14641.1	4224.4
	Împrumuturi (28.03)									
	Alte venituri						116.8			
	Recreditare								-14641.1	-4224.4
	Modificarea soldurilor (+,-)						-116.8	11.5		
	Sold la începutul anului							116.8		
	Sold la sfârșitul anului						116.8			
7	Proiectul "Reforma administrației fiscale"		01	01	70107	054				
	Cheltuieli, total						136.6	5258.9	10000.0	20000.0
	<i>dintre care investiții capitale:</i>									
	Mijloace, total						136.6	5258.9	10000.0	20000.0
	Intrări externe						997.8	4409.6	10000.0	20000.0
	Granturi (412.02)						997.8	4409.6		
	Împrumuturi (28.03)								10000.0	20000.0
	Diferența de curs						-15.2	3.3		
	Modificarea soldurilor (+,-)						-846.0	846.0		
	Sold la începutul anului							846.0		
	Sold la sfârșitul anului						846.0			
8	Proiectul "Dezvoltarea capacităților funcționale în Cheltuieli, total		01	01	70065	054				
	Mijloace, total						1494.4			
	Intrări externe						1494.4			
	Granturi (412.02)						1124.9			
	Împrumuturi (28.03)									
	Diferența de curs						76.4			
	Modificarea soldurilor (+,-)						293.1			
	Sold la începutul anului						293.1			
	Sold la sfârșitul anului									
9	Proiectul Regional "Ecologizarea economiei în vecinătatea estică" (Eap-Green)		01	01	70150	055				
	Cheltuieli, total							650.2	474.2	
	<i>dintre care investiții capitale:</i>									
	Mijloace, total							650.2	474.2	
	Intrări externe							924.4	200.0	
	Granturi (412.02)							923.8	200.0	
	Împrumuturi (28.03)									
	Diferența de curs						76.4	0.6		
	Modificarea soldurilor (+,-)						293.1	-274.2	274.2	274.2
	Sold la începutul anului						293.1		274.2	274.2
	Sold la sfârșitul anului							274.2		274.2
10	Proiectul "Reabilitarea și modernizarea posturilor vamale de la frontiera moldo-română"		01	01	70210	055				
	Cheltuieli, total									22807.8
	<i>dintre care investiții capitale:</i>									22807.8
	Mijloace, total									22807.8
	Intrări externe									22807.8
	Granturi (412.02)									22807.8
	Împrumuturi (28.03)									
	Diferența de curs									
	Modificarea soldurilor (+,-)									
	Sold la începutul anului									
	Sold la sfârșitul anului									
	Ministerul Justiției	204								
11	Proiectul "Construcția penitenciarului din Chisinau"		08	03	70097	050				
	Cheltuieli, total						508.9	544.6	24578.0	139643.4
	<i>dintre care investiții capitale:</i>								17629.4	133400.4
	Mijloace, total						508.9	544.6	24578.0	139643.4
	Intrări externe						2.2	7735.6	19440.0	139643.4
	Granturi (412.02)							5091.8	3000.0	6243.0
	Împrumuturi (28.03)							2643.8	16440.0	133400.4
	Alte venituri MDL						2.2			
	Diferența de curs						223.8	-493.9		
	Modificarea soldurilor (+,-)						282.9	-6697.1	5138.0	
	Sold la începutul anului						1826.6	1543.7	8240.0	8240.8
	Sold la sfârșitul anului						1543.7	8240.8	3102.0	8240.8
12	Proiectul "Inovare, dezvoltare și comunicare pentru o mai bună educație în sistemul penitenciar (IDECOM)		08	03	70109	055				

proiectul	Denumirea	autoritate	sector	funcția	activitate	donator	Execuții 2015	Execuții 2016	Precizat 2017	Execuții 2018
1	2	3	4	5	6	7	8	9	10	11
	Cheltuieli, total						123.4	399.2	219.5	
	<i>dintre care investiții capitale:</i>									
	Mijloace, total						123.4	399.2	219.5	
	Intrări externe						278.8	538.3	219.5	
	Granturi (412.02)						278.8	538.3	219.5	
	Împrumuturi (28.03)									
	Diferența de curs						4.2	-5.3		
	Modificarea soldurilor (+,-)						-159.6	-133.9		
	Sold la începutul anului							159.6	293.5	293.5
	Sold la sfârșitul anului						159.6	293.5	293.5	293.5
13	Proiectul "Învățăm prin acțiune"		08	03	70121	055				
	Cheltuieli, total						389.6	268.5	334.0	
	<i>dintre care investiții capitale:</i>									
	Mijloace, total						389.6	268.5	334.0	
	Intrări externe						382.3	397.2	334.0	
	Granturi (412.02)						382.3	397.2	334.0	
	Împrumuturi (28.03)									
	Diferența de curs						7.4	-3.0		
	Modificarea soldurilor (+,-)						-0.1	-125.7		
	Sold la începutul anului							0.1	125.8	125.8
	Sold la sfârșitul anului						0.1	125.8	125.8	125.8
14	Proiectul "Consolidarea mecanismului de asigurare a calitatii asistentei juridice garantate de stat acordate copiilor"		07		70176	066				
	Cheltuieli, total							171.3	568.8	
	<i>dintre care investiții capitale:</i>									
	Mijloace, total							171.3	568.8	
	Intrări externe							174.9	565.2	
	Granturi (412.02)							174.9	565.2	
	Împrumuturi (28.03)									
	Diferența de curs									
	Modificarea soldurilor (+,-)							-3.6	3.6	
	Sold la începutul anului								3.6	3.6
	Sold la sfârșitul anului							3.6		3.6
15	Proiectul "O nouă viață pentru tinerii delincvenți"		07		70184	066				
	Cheltuieli, total							138.3	530.0	
	<i>dintre care investiții capitale:</i>									
	Mijloace, total							138.3	530.0	
	Intrări externe							294.8	530.0	
	Granturi (412.02)							294.8	530.0	
	Împrumuturi (28.03)									
	Diferența de curs							-14.5		
	Modificarea soldurilor (+,-)							-142.0		
	Sold la începutul anului								142.1	142.0
	Sold la sfârșitul anului							142.0	142.1	142.0
	Ministerul Afacerilor Interne	205								
16	Proiectul "Crearea unei infrastructuri globale și consolidate de frontieră-factor al unei dezvoltări social-economice durabile și planificării spațiale complexe"		06	03	70063	055				
	Cheltuieli, total						23368.4	10613.0		
	<i>dintre care investiții capitale:</i>									
	Mijloace, total						23368.4	10613.0		
	Intrări externe						30244.0			
	Granturi (412.02)						30244.0			
	Împrumuturi (28.03)									
	Diferența de curs						865.1	6.4		
	Modificarea soldurilor (+,-)						-7740.7	10606.6		
	Sold la începutul anului						3479.3	11220.0	613.4	613.4
	Sold la sfârșitul anului						11220.0	613.4	613.4	613.4
17	Îmbunătățirea serviciilor mobile terestre și avia- de intervenție de urgență, descărcare și reanimare acordate în consecința dezastrelor majore în zona transfrontalieră-SMURD"		06	03	70062	055				
	Cheltuieli, total						16619.1			
	<i>dintre care investiții capitale:</i>									
	Mijloace, total						16619.1			
	Intrări externe						15507.2			
	Granturi (412.02)						15507.2			
	Împrumuturi (28.03)									
	Diferența de curs						308.9			
	Modificarea soldurilor (+,-)						803.0			
	Sold la începutul anului						803.8	0.8	0.8	0.8
	Sold la sfârșitul anului						0.8	0.8	0.8	0.8
18	Proiect "Consolidarea serviciului salvatori și pompieri în localitățile rurale ale RM"		06	03	70108	084				
	Cheltuieli, total						49964.4	79504.7		
	<i>dintre care investiții capitale:</i>									
	Mijloace, total						49964.4	79504.7		
	Intrări externe						49964.4	79504.7		
	Granturi (412.02)									

proiectul lui	Denumirea	autoritate	sector	funcția	activitate	donator	Executat 2015	Executat 2016	Precizat 2017	Proiect 2018
1	2	3	4	5	6	7	8	9	10	11
	Împrumuturi (28.03)						49964.4	79504.7		
	Modificarea soldurilor (+,-)									
	Sold la începutul anului									
	Sold la sfârșitul anului									
19	Proiect "Infrastructura de comunicații"		06	03	70197	055				
	Cheltuieli, total									19769.5
	dintre care investiții capitale:									16148.6
	Mijloace, total									19769.5
	Intrări externe									19769.5
	Granturi (412.02)									19769.5
	Împrumuturi (28.03)									
	Modificarea soldurilor (+,-)									
	Sold la începutul anului									
	Sold la sfârșitul anului									
20	Proiect "Completarea regională pentru prevenirea și combaterea criminalității transfrontaliere RM-România"		06	03	70198	055				
	Cheltuieli, total									28617.9
	dintre care investiții capitale:									22762.0
	Mijloace, total									28617.9
	Intrări externe									28617.9
	Granturi (412.02)									28617.9
	Împrumuturi (28.03)									
	Modificarea soldurilor (+,-)									
	Sold la începutul anului									
	Sold la sfârșitul anului									
21	Proiect "Îmbunătățirea infrastructurii și pregătirea personalului SMURD"		06	03	70199	055				
	Cheltuieli, total									416.2
	dintre care investiții capitale:									416.2
	Mijloace, total									416.2
	Intrări externe									416.2
	Granturi (412.02)									416.2
	Împrumuturi (28.03)									
	Modificarea soldurilor (+,-)									
	Sold la începutul anului									
	Sold la sfârșitul anului									
22	Proiect "Combaterea pornografiei infantile"									
	Cheltuieli, total								152.7	
	dintre care investiții capitale:								152.7	
	Mijloace, total								152.7	
	Intrări externe								152.7	
	Granturi (412.02)								152.7	
	Împrumuturi (28.03)									
	Modificarea soldurilor (+,-)									
	Sold la începutul anului									
	Sold la sfârșitul anului									
	Ministerul Apărării	207								
23	Proiect "Cooperarea cu SUA"		05	02	70152	064				
	Cheltuieli, total							4121.0	6063.5	7072.0
	dintre care investiții capitale:							4121.0	6063.5	7072.0
	Mijloace, total							4121.0	6063.5	7072.0
	Intrări externe							7380.6	6063.5	7072.0
	Granturi (412.02)							7347.4	6063.5	7072.0
	Împrumuturi (28.03)									
	Diferența de curs							33.2		
	Modificarea soldurilor (+,-)							-3259.6		
	Sold la începutul anului								3259.6	3259.6
	Sold la sfârșitul anului							3259.6	3259.6	3259.6
24	Proiect "Cooperarea cu NATO"		05	02	70153	999				
	Cheltuieli, total							484.0	1000.0	1456.7
	dintre care investiții capitale:							484.0	1000.0	1456.7
	Mijloace, total							484.0	1000.0	1456.7
	Intrări externe							1108.6	1000.0	1456.7
	Granturi (412.02)							1126.4	1000.0	1456.7
	Împrumuturi (28.03)									
	Diferența de curs							-17.8		
	Modificarea soldurilor (+,-)							-624.6		
	Sold la începutul anului								624.6	624.6
	Sold la sfârșitul anului							624.6	624.6	624.6
	Ministerul Economiei și Infrastructurii	218								
25	Proiectul "Construcția conductei de transport de gaze naturale pe direcția Ungheni - Chișinău"		11	04	70091	055/053				
	Cheltuieli, total							11735.1		
	dintre care investiții capitale:							11735.1		
	Mijloace, total							11735.1		
	Intrări externe							11735.1		
	Granturi (412.02)							11810.5		
	Împrumuturi (28.03)									
	Recreditare									

proiectu lui	Denumirea	autoritate	sector	funcția	activitate	donator	Execuții 2015	Execuții 2016	Precizat 2017	Proiect 2018
1	2	3	4	5	6	7	8	9	10	11
	<i>Diferența de curs</i>							-75.4		
	Modificarea soldurilor (+,-)									
	<i>Sold la începutul anului</i>									
	<i>Sold la sfârșitul anului</i>									
26	Proiectul "Conducta de interconectare a sistemului de transport de gaze naturale din România cu sistemul de transport de gaze naturale din Republica Moldova pe direcția Iași-Ungheni"		11	04	70122	055				
	Cheltuieli, total						1229.2	17370.3		
	<i>dintre care investiții capitale:</i>									
	Mijloace, total						1229.2	17370.3		
	Intrări externe						13382.7	7482.0		
	<i>Granturi (412.02)</i>						13382.7	7340.5		
	<i>Împrumuturi (28.03)</i>									
	<i>Diferența de curs</i>						747.5	141.5		
	Modificarea soldurilor (+,-)						-12901.0	9888.3		
	<i>Sold la începutul anului</i>							12901.0	3012.7	3012.7
	<i>Sold la sfârșitul anului</i>						12901.0	3012.7	3012.7	3012.7
27	Proiectul "Reabilitarea rețelelor electrice"		11	04	70096	053/051/ 055				
	Cheltuieli, total								125337.0	
	<i>dintre care investiții capitale:</i>									
	Mijloace, total								125337.0	
	Intrări externe							19348.0	123885.3	382329.6
	<i>Granturi (412.02)</i>									
	<i>Împrumuturi (28.03)</i>							22878.4	123885.3	382329.6
	<i>Diferența de curs</i>						13252.8	-3530.4		
	<i>Recreditare</i>							-22878.4	-123885.3	-382329.6
	Modificarea soldurilor (+,-)						-13252.8	3530.4	125337.0	
	<i>Sold la începutul anului</i>						115614.6	128867.4	125337.0	46469.6
	<i>Sold la sfârșitul anului</i>						128867.4	125337.0		46469.6
28	Proiectul "Interconectarea sistemului electroenergetic al RM cu cel al României prin construcția liniei electrice 400 kV Vulcănești-Chișinău"		11	04	70200	053/051				
	Cheltuieli, total									
	<i>dintre care investiții capitale:</i>									
	Mijloace, total									
	Intrări externe									
	<i>Granturi (412.02)</i>									
	<i>Împrumuturi (28.03)</i>									
	<i>Recreditare</i>									
	Modificarea soldurilor (+,-)									
	<i>Sold la începutul anului</i>									
	<i>Sold la sfârșitul anului</i>									
29	Proiectul "Interconectarea sistemelor energetice ale RM și Ucrainei la Comunitatea Europeană a Operatorilor de Energie Electrică (ENTSO-E)"		11	04	70079	055				
	Cheltuieli, total						31310.9	64446.6		
	<i>dintre care investiții capitale:</i>									
	Mijloace, total						31310.9	64446.6		
	Intrări externe							70835.8		
	<i>Granturi (412.02)</i>							70246.2		
	<i>Împrumuturi (28.03)</i>									
	<i>Diferența de curs</i>						3055.0	589.6		
	Modificarea soldurilor (+,-)						28255.9	-6389.2		
	<i>Sold la începutul anului</i>						29361.6	1105.7	7495.0	7495.0
	<i>Sold la sfârșitul anului</i>						1105.7	7495.0	7495.0	7495.0
30	Proiectul "Îmbunătățirea eficienței sectorului de alimentare centralizată cu energie termică (SACET/DHEIP)"		11	04	70110	054				
	Cheltuieli, total						38488.4	6529.5	11692.0	9052.2
	<i>dintre care investiții capitale:</i>									
	Mijloace, total						38488.4	6529.5	11692.0	9052.2
	Intrări externe						45482.1	295869.9	286292.0	98866.6
	<i>Granturi (412.02)</i>									
	<i>Împrumuturi (28.03)</i>						45432.3	295869.9	286242.0	98831.2
	<i>Alte venituri</i>						49.8	61.8	50.0	35.4
	<i>Recreditare</i>							-283892.3	-274600.0	-89814.4
	<i>Diferența de curs</i>						666.9	64.9		
	Modificarea soldurilor (+,-)						-7660.6	-5574.8		
	<i>Sold la începutul anului</i>							7660.6	13235.4	13235.4
	<i>Sold la sfârșitul anului</i>						7660.6	13235.4	13235.4	13235.4
31	Proiectul "Îmbunătățirea eficienței sectorului de alimentare centralizată cu energie termică (SACET/DHEIP)" faza II		11	04		054				
	Cheltuieli, total									
	<i>dintre care investiții capitale:</i>									
	Mijloace, total									
	Intrări externe									
	<i>Granturi (412.02)</i>									

proiectu lui	Denumirea	autoritate	sector	funcția	activitate	donator	execuții 2015	execuții 2016	Precizat 2017	proiect 2018
1	2	3	4	5	6	7	8	9	10	11
	Împrumuturi (28.03)									
	Alte venituri									
	Recreditare									
	Diferența de curs									
	Modificarea soldurilor (+,-)									
	Sold la începutul anului									
	Sold la sfârșitul anului									
32	Proiectul "Sporirea capacității Ministerului Economiei al Republicii Moldova în domeniul eficienței a resurselor regenerabile în sectorul energetic"		11	04	70098	062				
	Cheltuieli, total						4299.3	13987.7	103.6	
	dintre care investiții capitale:									
	Mijloace, total						4299.3	13987.7	103.6	
	Intrări externe						9357.8	275.3		
	Granturi (412.02)						9357.8			
	Împrumuturi (28.03)									
	Diferența de curs						1107.6	275.3		
	Dobânzi încasate la soldurile bănești						17.8	10.8		
	Modificarea soldurilor (+,-)						-6183.9	13702.9	103.6	
	Sold la începutul anului						7622.6	13806.5	103.6	
	Sold la sfârșitul anului						13806.5	103.6		
33	Proiectul "Modernizarea sistemului termoelectric al municipiului Bălți"		11	04	70090	053				
	Cheltuieli, total								22471.1	52855.5
	dintre care investiții capitale:									
	Mijloace, total								22471.1	52855.5
	Intrări externe								75362.5	91125.1
	Granturi (412.02)								22471.1	52855.5
	Împrumuturi (28.03)								52891.4	38269.6
	Recreditare								-52891.4	-38269.6
	Modificarea soldurilor (+,-)									
	Sold la începutul anului									
	Sold la sfârșitul anului									
34	Proiectul "Energie și Biomasa"		11	04	70106	069				
	Cheltuieli, total						401.0	-1026.2	1128.8	
	dintre care investiții capitale:									
	Mijloace, total						401.0	-1026.2	1128.8	
	Intrări externe						-287.7	30.0	1128.8	
	Granturi (412.02)						-287.7	30.0	1128.8	
	Împrumuturi (28.03)									
	Recreditare						402.6			
	Modificarea soldurilor (+,-)						688.7	-1056.2		
	Sold la începutul anului						1463.3	774.6	1830.8	1830.8
	Sold la sfârșitul anului						774.6	1830.8	1830.8	1830.8
35	Proiectul "Consolidarea capacității de producție locală a sistemelor de energie termică în RM"		11	04	70185					
	Cheltuieli, total								646.8	
	dintre care investiții capitale:									
	Mijloace, total								646.8	
	Intrări externe							145.9	646.8	
	Granturi (412.02)							150.0	646.8	
	Împrumuturi (28.03)									
	Alte venituri							-4.1		
	Diferența de curs									
	Modificarea soldurilor (+,-)							-145.9		
	Sold la începutul anului								145.9	145.9
	Sold la sfârșitul anului							145.9	145.9	145.9
36	Proiectul "Proiectul energetic II"		11	04	70028	054				
	Cheltuieli, total						93.0			
	Mijloace, total						93.0			
	Intrări externe						11.5			
	Granturi (412.02)									
	Împrumuturi (28.03)									
	Alte venituri						11.5			
	Diferența de curs						7.2			
	Modificarea soldurilor (+,-)						74.3			
	Sold la începutul anului						74.3			
	Sold la sfârșitul anului									
37	Proiectul "Grantul pentru promovarea eforturilor privind ajustările economice structurale"		09	04	70034	061/068				
	Cheltuieli, total						-763.5	6746.9	10394.8	
	dintre care investiții capitale:									
	Mijloace, total						-763.5	6746.9	10394.8	
	Intrări externe						909.2	987.5	1000.0	
	Granturi (412.02)									
	Împrumuturi (28.03)									
	Alte venituri						909.2	987.5	1000.0	
	Recreditare						2691.4	2398.7	4294.8	
	Diferența de curs						520.3	69.0		
	Modificarea soldurilor (+,-)						-2193.0	3291.8	5100.0	

proiectu lui	Denumirea	autoritate	sector	funcția	activitate	donator	Executat 2015	Executat 2016	Precizat 2017	Proiect 2018
1	2	3	4	5	6	7	8	9	10	11
	<i>Sold la începutul anului</i>						15212.7	17405.7	14113.9	8513.9
	<i>Sold la sfârșitul anului</i>						17405.7	14113.9	9013.9	8513.9
38	Proiectul "Politici inteligente de Cluster pentru Europa de Sud-Est"		09	04	70080	055				
	Cheltuieli, total						296.9	0.0	217.3	
	<i>dintre care investiții capitale:</i>									
	Mijloace, total						296.9	0.0	217.3	
	Intrări externe							-126.5		
	<i>Granturi (412.02)</i>							-125.8		
	<i>Împrumuturi (28.03)</i>									
	<i>Diferența de curs</i>						50.8	-0.7		
	Modificarea soldurilor (+,-)						246.1	126.5	217.3	
	<i>Sold la începutul anului</i>						589.9	343.8	217.3	217.3
	<i>Sold la sfârșitul anului</i>						343.8	217.3		217.3
39	Proiectul "Dezvoltarea sectorului privat"		09	04	70100	054				
	Cheltuieli, total						2643.2			
	Mijloace, total						2643.2			
	Intrări externe						901.5			
	<i>Granturi (412.02)</i>						901.5			
	<i>Împrumuturi (28.03)</i>									
	<i>Diferența de curs</i>						202.2			
	Modificarea soldurilor (+,-)						1539.5			
	<i>Sold la începutul anului</i>						1539.5			
	<i>Sold la sfârșitul anului</i>									
40	Proiectul "Ameliorarea Competitivității II"		09	04	70074	054				
	Cheltuieli, total						161351.5	27429.7	32500.0	66388.4
	<i>dintre care investiții capitale:</i>									
	Mijloace, total						161351.5	27429.7	32500.0	66388.4
	Intrări externe						171277.0	91474.6	137001.9	201866.7
	<i>Granturi (412.02)</i>									
	<i>Împrumuturi (28.03)</i>						171252.6	91474.6	137001.9	201866.7
	<i>Alte venituri</i>						24.4			
	<i>Recreditare</i>							-44584.1	-104501.9	-135478.3
	<i>Diferența de curs</i>						1193.5	598.4		
	Modificarea soldurilor (+,-)						-11119.0	-20059.2		
	<i>Sold la începutul anului</i>						2732.8	13851.8	33886.6	33886.6
	<i>Sold la sfârșitul anului</i>						13851.8	33886.6	33886.6	33886.6
41	Proiectul "Proiectul de achiziție a locomotivelor și de restructurare a infrastructurii feroviare"		13	04	70124	053				
	Cheltuieli, total								63300.0	46822.5
	<i>dintre care investiții capitale:</i>									
	Mijloace, total								63300.0	46822.5
	Intrări externe								116050.0	175844.5
	<i>Granturi (412.02)</i>								63300.0	46822.5
	<i>Împrumuturi (28.03)</i>								52750.0	129022.0
	<i>Recreditare</i>								-52750.0	-129022.0
	Modificarea soldurilor (+,-)									
	<i>Sold la începutul anului</i>									
	<i>Sold la sfârșitul anului</i>									
42	Proiectul de susținere a Programului în sectorul drumurilor		13	04	70024	055/051/ 053				
	Cheltuieli, total						711062.7	618548.0	800000.0	2387894.3
	<i>dintre care investiții capitale:</i>									
	Mijloace, total						711062.7	618548.0	800000.0	2384894.3
	Intrări externe						685952.5	812692.8	800000.0	2387894.3
	<i>Granturi (412.02)</i>						6817.2	-9192.8	188180.0	132975.9
	<i>Împrumuturi (28.03)</i>						679135.3	597875.5	611820.0	2254918.4
	<i>Diferența de curs</i>						60476.2	-27695.8		
	<i>Rambursarea împrumutului instituțiilor nefinanciare</i>						-204887.0	224010.0		
	Modificarea soldurilor (+,-)						169521.0	-166449.0		
	<i>Sold la începutul anului</i>						429881.1	260360.1	426809.1	426809.1
	<i>Sold la sfârșitul anului</i>						260360.1	426809.1	426809.1	426809.1
43	Proiectul "Reabilitarea drumurilor locale"		13	04	70126					
	Cheltuieli, total							11147.7	81081.8	126286.5
	<i>dintre care investiții capitale:</i>									
	Mijloace, total							11147.7	81081.8	126286.5
	Intrări externe							38614.0	81081.8	126286.5
	<i>Granturi (412.02)</i>									
	<i>Împrumuturi (28.03)</i>							39039.4	81081.8	126286.5
	<i>Diferența de curs</i>							-425.4		
	Modificarea soldurilor (+,-)							-27466.3		
	<i>Sold la începutul anului</i>								27466.3	27466.3
	<i>Sold la sfârșitul anului</i>							27466.3	27466.3	27466.3
	Ministerul Agriculturii, Dezvoltării Regionale și Mediului	219								
44	Proiectul "Construcția locuințelor sociale II"		17	06	70022	050				
	Cheltuieli, total						47887.6	76164.2	76763.6	69676.0
	<i>dintre care investiții capitale:</i>									
	Mijloace, total						47887.6	76164.2	76763.6	69676.0
									75000.0	63985.6

proiectu lui	Denumirea	autoritate	sector	funcția	activitate	donator	Execuții 2015	Execuții 2016	Precizat 2017	Proiect 2018
1	2	3	4	5	6	7	8	9	10	11
	Intrări externe						60387.9	64842.8	72762.3	66945.3
	Granturi (412.02)									
	Împrumuturi (28.03)						60381.5	62618.7	62035.1	38554.7
	Recreditare						0.3			
	Alte venituri						6.4	2224.1	10727.2	28390.6
	Diferența de curs						-587.3	575.0		
	Transferuri						16600.0			
	Modificarea soldurilor (+,-)						-28513.0	10746.4	4001.3	2730.7
	Sold la începutul anului						7274.7	35787.7	25041.3	2730.7
	Sold la sfârșitul anului						35787.7	25041.3	21040.0	
45	Proiectul "Modernizarea serviciilor publice locale"		17	06	70102	052				
	Cheltuieli, total						-55273.5	37346.4	37838.5	31763.2
	<i>dintre care investiții capitale:</i>									
	Mijloace, total						-55273.5	37346.4	37838.5	31763.2
	Intrări externe									
	Granturi (412.02)									
	Împrumuturi (28.03)									
	Diferența de curs						6420.8	-1559.7		
	Recreditare						67686.1			
	Modificarea soldurilor (+,-)						-61694.3	38906.0	37838.5	31763.2
	Sold la începutul anului						50855.5	112549.8	73643.8	31763.2
	Sold la sfârșitul anului						112549.8	73643.8	35805.3	
46	Proiectul "Danube connects/Dunarea uneste"		09	04	70113	084				
	Cheltuieli, total						203.1	3346.9	3549.1	2936.8
	<i>dintre care investiții capitale:</i>									
	Mijloace, total						203.1	3346.9	3549.1	2936.8
	Intrări externe						1290.7	3732.2	3077.6	2588.8
	Granturi (412.02)						1290.7	3732.2	3077.6	2588.8
	Împrumuturi (28.03)									
	Diferența de curs						149.9	24.0		
	Modificarea soldurilor (+,-)						-1237.5	-409.3	471.5	348.0
	Sold la începutul anului							1237.5	1646.8	1175.3
	Sold la sfârșitul anului						1237.5	1646.8	1175.3	827.3
47	Proiectul "Crearea sistemului integrat de dezvoltare durabila a sectorului apicol in Regiunea de Dezvoltare Nord a RM"		09	04	70114	085				
	Cheltuieli, total						186.6	1953.2	1229.6	
	<i>dintre care investiții capitale:</i>									
	Mijloace, total						186.6	1953.2	1229.6	
	Intrări externe						3321.8			
	Granturi (412.02)						3321.8			
	Împrumuturi (28.03)									
	Diferența de curs						61.0	-13.4		
	Modificarea soldurilor (+,-)						-3196.2	1966.6	1229.6	
	Sold la începutul anului							3196.2	1229.6	1229.6
	Sold la sfârșitul anului						3196.2	1229.6		1229.6
48	Proiectul pentru servicii de finanțare rurală și dezvoltare a businessului agricol (IFADV)		10	04	70050	057				
	Cheltuieli, total						19840.5	15573.7	4809.1	
	<i>dintre care investiții capitale:</i>								4395.0	
	Mijloace, total						19840.5	15573.7	4809.1	
	Intrări externe						18323.9	28530.6	4809.1	
	Granturi (412.02)							929.2	265.7	
	Împrumuturi (28.03)						18323.9	26440.1	4543.4	
	Diferența de curs						3737.0	126.6		
	Recreditare						87.2	-30241.7		
	Transferuri						497.6			
	Alte venituri (contribuția beneficiarilor)							1161.8		
	Modificarea soldurilor (+,-)						-2718.0	17158.2		
	Sold la începutul anului						14769.5	17487.5	328.8	328.8
	Sold la sfârșitul anului						17487.5	328.8	328.8	328.8
49	Programul de Restructurare a Sectorului Viticulturii și Vinificației		10	04	70057	051/079				
	Cheltuieli, total						118260.4	20276.4	36000.0	10550.9
	<i>dintre care investiții capitale:</i>									
	Mijloace, total						118260.4	20276.4	36000.0	10550.9
	Intrări externe						169481.6	49033.1	296049.6	
	Granturi (412.02)									
	Împrumuturi (28.03)						169481.6	49033.1	296049.6	
	Diferența de curs						2275.0	925.7		
	Recreditare							-49908.7	-272296.2	
	Modificarea soldurilor (+,-)						-53496.2	20226.3	12246.6	10550.9
	Sold la începutul anului						26827.6	80323.8	60097.5	10550.9
	Sold la sfârșitul anului						80323.8	60097.5	47850.9	
50	Proiectul "Agricultura competitivă"		10	04	70103	054				
	Cheltuieli, total						289286.3	82912.5	178131.7	115593.6
	<i>dintre care investiții capitale:</i>								46753.2	12100.0
	Mijloace, total						289286.3	82912.5	178131.7	115593.6
	Intrări externe						316286.1	57714.3	170470.5	115593.6
	Granturi (412.02)						61419.2	13852.3	5850.7	

proiectu lui	Denumirea	autoritate	sector	funcția	activitate	donator	Executat 2015	Executat 2016	Precizat 2017	Proiect 2018
1	2	3	4	5	6	7	8	9	10	11
	Împrumuturi (28.03)						254866.9	43862.0	164619.8	115593.6
	Diferența de curs						2928.6	397.9		
	Modificarea soldurilor (+,-)						-29928.4	24800.3	7661.2	
	Sold la începutul anului						6889.6	36818.0	12017.7	
	Sold la sfârșitul anului						36818.0	12017.7	4356.5	
51	Proiectul "Programul Rural de Reziliență Economico-Climatică Incluzivă" (IFAD VI)		10	04	70104	057				
	Cheltuieli, total						55175.3	28208.0	99901.7	96650.9
	dintre care investiții capitale:								25357.9	16673.1
	Mijloace, total						55175.3	28208.0	99901.7	96650.9
	Intrări externe						83595.3	37770.3	142045.1	99394.7
	Granturi (412.02)						35695.3	21120.0	69509.2	21431.7
	Împrumuturi (28.03)						47900.0	15399.7	62970.6	68563.0
	Diferența de curs						3847.4	403.6		
	Recreditare							-24282.5	-42143.4	-25257.6
	Transferuri (între instituțiile bugetului de stat)						1628.1			
	Alte venituri (contribuția beneficiarilor)							1250.6	9565.3	9400.0
	Modificarea soldurilor (+,-)						-33895.5	14316.6		22513.8
	Sold la începutul anului						5409.8	39305.3	24998.7	24988.7
	Sold la sfârșitul anului						39305.3	24988.7	24998.7	2474.9
52	Proiectul "Programul de Reziliență rurală (IFAD VII)"		10	04	70201	057				
	Cheltuieli, total								330.0	60511.8
	dintre care investiții capitale:								31.5	16716.3
	Mijloace, total								330.0	60511.8
	Intrări externe								330.0	95871.8
	Granturi (412.02)								113.4	20670.4
	Împrumuturi (28.03)								216.6	68400.4
	Recreditare									-35360.0
	Alte venituri									6801.0
	Modificarea soldurilor (+,-)									
	Sold la începutul anului									
	Sold la sfârșitul anului									
53	Livada Moldovei		10	04	70092	051				
	Cheltuieli, total									94161.1
	dintre care investiții capitale:									
	Mijloace, total									94161.1
	Intrări externe							21129.1	323099.5	526805.2
	Granturi (412.02)									
	Împrumuturi (28.03)							21246.6	323099.5	526805.2
	Recreditare							-21129.1	-323099.5	-432644.1
	Diferența de curs							-117.5		
	Modificarea soldurilor (+,-)									
	Sold la începutul anului									
	Sold la sfârșitul anului									
54	Proiectul "Suport pentru cooperarea științifică și tehnică"		23	01/04	70086	999				
	Cheltuieli, total						57.4	74.3	52.2	
	dintre care investiții capitale:									
	Mijloace, total						57.4	74.3	52.2	
	Intrări externe						27.9	46.4	52.2	
	Granturi (412.02)						27.9	46.4	52.2	
	Împrumuturi (28.03)									
	Modificarea soldurilor (+,-)						29.5	27.9		
	Sold la începutul anului						57.4	27.9		
	Sold la sfârșitul anului						27.9			
55	Proiectul "Agricultura conservativă - dezvoltarea unui sistem durabil de gestionare a solului în RM"		10	04	70202					
	Cheltuieli, total									50400.0
	dintre care investiții capitale:									
	Mijloace, total									50400.0
	Intrări externe								80976.0	
	Granturi (412.02)								80976.0	
	Împrumuturi (28.03)									
	Modificarea soldurilor (+,-)								-80976.0	50400.0
	Sold la începutul anului									50400.0
	Sold la sfârșitul anului									
									80976.0	
56	Proiectul "Programul-cadru al UE pentru cercetare și inovare-Orizont 2020"		23	01/04	70105	055				
	Cheltuieli, total								34.0	
	dintre care investiții capitale:									
	Mijloace, total								34.0	
	Intrări externe									
	Granturi (412.02)									
	Împrumuturi (28.03)									
	Diferența de curs									
	Transferuri								34.0	
	Modificarea soldurilor (+,-)									
	Sold la începutul anului									
	Sold la sfârșitul anului									

proiectul lui	Denumirea	autoritate	sector	funcția	activitate	donator	Executat 2015	Executat 2016	Precizat 2017	Proiect 2018
1	2	3	4	5	6	7	8	9	10	11
57	Proiectul de management al calamitatilor si riscurilor climatice		16	05	70051	054/999				
	Cheltuieli, total						20669.9	38810.3	1770.6	
	<i>dintre care investii fii capitale:</i>									
	Mijloace, total						20669.9	38810.3	1770.6	
	Intrări externe						24245.2	34333.3	1767.4	
	Granturi (412.02)									
	Împrumuturi (28.03)						24225.2	34333.3	1767.4	
	Alte venituri						20.0			
	Diferența de curs						376.7	74.3		
	Modificarea soldurilor (+,-)						-3952.0	4402.7	3.2	
	Sold la începutul anului						453.9	4405.9	3.2	3.2
	Sold la sfârșitul anului						4405.9	3.2		3.2
58	Proiectul "Adaptarea la schimbări climatice și silvicultură"		16	05	70182	054				
	Cheltuieli, total							936.2	4958.2	1414.4
	<i>dintre care investii fii capitale:</i>									
	Mijloace, total							936.2	4958.2	1414.4
	Intrări externe							2004.8	4958.2	1414.4
	Granturi (412.02)							1997.6	3138.2	1414.4
	Împrumuturi (28.03)								1820.0	0.0
	Alte venituri									
	Diferența de curs							7.2		
	Modificarea soldurilor (+,-)							-1068.6		
	Sold la începutul anului								1068.6	1068.6
	Sold la sfârșitul anului							1068.6	1068.6	1068.6
59	Proiectul "Suport pentru operațiunile de proiect ale Oficiului Finantării de Carbon"		16	05	70078	054				
	Cheltuieli, total						1046.9	985.6	634.9	1240.5
	<i>dintre care investii fii capitale:</i>									
	Mijloace, total						1046.9	985.6	634.9	1240.5
	Intrări externe						1090.8	991.5	910.0	1240.5
	Granturi (412.02)						1090.8	991.5	910.0	1240.5
	Împrumuturi (28.03)									
	Diferența de curs						58.0	6.3		
	Modificarea soldurilor (+,-)						-101.9	-12.2	-275.1	
	Sold la începutul anului						32.2	134.1	146.3	146.3
	Sold la sfârșitul anului						134.1	146.3	421.4	146.3
60	Proiectul "Lucrări de consolidare a barajului Coste și Stînca (EAST AVERT)"		16	05	70069	055				
	Cheltuieli, total						14781.1	9273.3	6067.9	
	<i>dintre care investii fii capitale:</i>									
	Mijloace, total						14781.1	9273.3	6067.9	
	Intrări externe						17355.4			
	Granturi (412.02)						17355.4			
	Împrumuturi (28.03)									
	Diferența de curs						767.9	157.7		
	Transferuri						3661.6			
	Modificarea soldurilor (+,-)						-7003.8	9115.6	6067.9	
	Sold la începutul anului						8179.7	15183.5	6067.9	6067.9
	Sold la sfârșitul anului						15183.5	6067.9		6067.9
61	Programul de dezvoltare a serviciilor de aprovizionare cu apă potabilă		17	06	70052	051/053/055				
	Cheltuieli, total						85501.9	1527.6	5344.8	
	<i>dintre care investii fii capitale:</i>									
	Mijloace, total						85501.9	1527.6	5344.8	
	Intrări externe						55711.3		3600.0	
	Granturi (412.02)						13948.1	1442.8	3600.0	
	Împrumuturi (28.03)						41763.2			
	Diferența de curs						3721.4	-48.5		
	Modificarea soldurilor (+,-)						26069.2	133.4	1744.8	
	Sold la începutul anului						27947.3	1878.1	1744.8	
	Sold la sfârșitul anului						1878.1	1744.8		
62	Proiectul național de alimentare cu apă și canalizare		17	06	70040	054				
	Cheltuieli, total								69.5	
	<i>dintre care investii fii capitale:</i>									
	Mijloace, total								69.5	
	Intrări externe									
	Granturi (412.02)									
	Împrumuturi (28.03)									
	Modificarea soldurilor (+,-)								69.5	
	Sold la începutul anului						69.5	69.5	69.5	69.5
	Sold la sfârșitul anului						69.5	69.5		69.5
63	Proiectul "Proiectul de alimentare cu apă în regiunea Nord"		17	06	70095	053/051/055				
	Cheltuieli, total									
	<i>dintre care investii fii capitale:</i>									
	Mijloace, total									
	Intrări externe									
	Granturi (412.02)									

proiectu lui	Denumirea	autoritate	sector	funcția	activitate	donator	Execuția 2015	Execuția 2016	Precizat 2017	Proiect 2018
1	2	3	4	5	6	7	8	9	10	11
	<i>Împrumuturi (28.03)</i>									
	Modificarea soldurilor (+,-)									
	<i>Sold la începutul anului</i>									
	<i>Sold la sfârșitul anului</i>									
64	Proiectul "Studiu de fezabilitate "Extinderea apeductului centralizat Chisinau-Straseni-Calarasi""		17	06	70128	052				
	Cheltuieli, total								10500.0	
	<i>dintre care investiții capitale:</i>									
	Mijloace, total								10500.0	
	Intrări externe								10500.0	
	<i>Granturi (412.02)</i>								10500.0	
	<i>Împrumuturi (28.03)</i>									
	Modificarea soldurilor (+,-)									
	<i>Sold la începutul anului</i>									
	<i>Sold la sfârșitul anului</i>									
65	Proiectul "Consolidarea rețelei de arii naturale protejate pentru conservarea biodiversității și dezvoltării durabile în regiunea Delta Dunării și Prutul de Jos"		16	05	70149	085				
	Cheltuieli, total							72.0	50.0	
	<i>dintre care investiții capitale:</i>									
	Mijloace, total							72.0	50.0	
	Intrări externe							72.0	50.0	
	<i>Granturi (412.02)</i>							73.1	50.0	
	<i>Împrumuturi (28.03)</i>									
	<i>Diferența de curs</i>							-1.1		
	Modificarea soldurilor (+,-)									
	<i>Sold la începutul anului</i>									
	<i>Sold la sfârșitul anului</i>									
66	Proiectul "Consolidarea cadrului instituțional în sectorul alimentării cu apă și sanitație în Republica Moldova"		17	06	70166	097/098				
	Cheltuieli, total							680.0	11000.0	79078.0
	<i>dintre care investiții capitale:</i>									
	Mijloace, total							680.0	11000.0	79078.0
	Intrări externe							4219.8	11000.0	79078.0
	<i>Granturi (412.02)</i>							4214.4	5500.0	39539.0
	<i>Împrumuturi (28.03)</i>									
	<i>Transferuri</i>								5500.0	39539.0
	<i>Diferența de curs</i>							5.4		
	Modificarea soldurilor (+,-)							-3539.8		
	<i>Sold la începutul anului</i>								3539.8	3539.8
	<i>Sold la sfârșitul anului</i>							3539.8	3539.8	3539.8
67	Proiectul "Pregătirea proiectelor de management al deșeurilor în trei regiuni"		16	05	70163	051				
	Cheltuieli, total									
	<i>dintre care investiții capitale:</i>									
	Mijloace, total									
	Intrări externe									
	<i>Granturi (412.02)</i>									
	<i>Împrumuturi (28.03)</i>									
	Modificarea soldurilor (+,-)									
	<i>Sold la începutul anului</i>									
	<i>Sold la sfârșitul anului</i>									
68	Proiectul "Punerea în siguranță și reabilitarea amenajărilor de la Nodul Hidrotehnic Costești, Sfînca etapa I"		16	05	70191	055				
	Cheltuieli, total									10405.0
	<i>dintre care investiții capitale:</i>									
	Mijloace, total									10405.0
	Intrări externe									10405.0
	<i>Granturi (412.02)</i>									10405.0
	<i>Împrumuturi (28.03)</i>									
	Modificarea soldurilor (+,-)									
	<i>Sold la începutul anului</i>									
	<i>Sold la sfârșitul anului</i>									
69	Proiectul "EMP Management Durabil POP" (proiectul cu deșeurile)		16	05	70163	055				
	Cheltuieli, total									
	<i>dintre care investiții capitale:</i>									
	Mijloace, total									
	Intrări externe									
	<i>Granturi (412.02)</i>									
	<i>Împrumuturi (28.03)</i>									
	Modificarea soldurilor (+,-)									
	<i>Sold la începutul anului</i>									
	<i>Sold la sfârșitul anului</i>									
70	Proiectul "Sistemul de alimentare cu apă și canalizare Cahul"		17	06	70208	052				
	Cheltuieli, total									37458.0
	<i>dintre care investiții capitale:</i>									33712.2

proiectul lui	Denumirea	autoritate	sector	funcția	activitate	donator	Execuția 2015	Execuția 2016	Precizat 2017	Proiect 2018
1	2	3	4	5	6	7	8	9	10	11
	Mijloace, total									37458.0
	Intrări externe									37458.0
	Granturi (412.02)									37458.0
	Împrumuturi (28.03)									
	Modificarea soldurilor (+,-)									
	Sold la începutul anului									
	Sold la sfârșitul anului									
	Ministerul Educației, Culturii și Cercetării	220								
71	Proiectul "Reforma de Educație din Moldova"		21	09	70084	054				
	Cheltuieli, total						3438.4	4952.3	6237.0	17091.3
	dintre care investiții capitale:									
	Mijloace, total						3438.4	4952.3	6237.0	17091.3
	Intrări externe						2997.5	6363.6	6237.0	17091.3
	Granturi (412.02)									
	Împrumuturi (28.03)						2997.5	6363.6	6237.0	17091.3
	Diferența de curs						584.4	55.6		
	Modificarea soldurilor (+,-)						-143.5	-1466.8		
	Sold la începutul anului						2181.5	2325.0	3791.8	3791.8
	Sold la sfârșitul anului						2325.0	3791.8	3791.8	3791.8
72	Proiectul "Promovarea educației inclusive în RM"		21	09	70134	066				
	Cheltuieli, total							1786.2	662.3	
	dintre care investiții capitale:									
	Mijloace, total							1786.2	662.3	
	Intrări externe							1786.2	662.3	
	Granturi (412.02)							1786.2	662.3	
	Împrumuturi (28.03)									
	Modificarea soldurilor (+,-)									
	Sold la începutul anului									
	Sold la sfârșitul anului									
73	Proiectul "Energie și Biomasă"		21	09	70106	069				
	Cheltuieli, total							944.3	1350.5	
	dintre care investiții capitale:									
	Mijloace, total							944.3	1350.5	
	Intrări externe									
	Granturi (412.02)						2128.9		165.9	
	Împrumuturi (28.03)						2128.9		165.9	
	Modificarea soldurilor (+,-)						-2128.9	944.3	1184.6	
	Sold la începutul anului							2128.9	1184.6	1184.6
	Sold la sfârșitul anului						2128.9	1184.6	1184.6	1184.6
74	Proiectul "Programul cadru7"		23	01/04	70085	055				
	Cheltuieli, total								2976.0	
	dintre care investiții capitale:									
	Mijloace, total								2976.0	
	Intrări externe									
	Granturi (412.02)									
	Împrumuturi (28.03)									
	Transferuri								2976.0	
	Modificarea soldurilor (+,-)									
	Sold la începutul anului									
	Sold la sfârșitul anului									
75	Proiectul "Suport pentru cooperarea științifică și tehnică"		23	01/04	70086	066/069/ 062				
	Cheltuieli, total						2029.8		3107.6	2591.9
	dintre care investiții capitale:									
	Mijloace, total						2029.8		3107.6	2591.9
	Intrări externe						862.5	-9.9	3107.6	2591.9
	Granturi (412.02)						862.5	-9.9	3107.6	2591.9
	Împrumuturi (28.03)									
	Transferuri									
	Modificarea soldurilor (+,-)						1167.3	9.9		
	Sold la începutul anului						1177.2	9.9		
	Sold la sfârșitul anului						9.9			
76	Proiectul "Fortificarea capacităților Sistemului Informațional de Management în Educație-SIME"		21	09	70168	054				
	Cheltuieli, total							27.8	7138.5	
	dintre care investiții capitale:									
	Mijloace, total							27.8	7138.5	
	Intrări externe							999.3	6167.1	
	Granturi (412.02)							999.3	6167.1	
	Împrumuturi (28.03)									
	Modificarea soldurilor (+,-)							-971.4	971.4	
	Sold la începutul anului								971.4	971.4
	Sold la sfârșitul anului							971.4		971.4
77	Proiectul "Educația artistică și culturală în contextul cooperării transfrontaliere durabile"		21	09	70118	055				
	Cheltuieli, total						898.9	0.0	69.5	
	dintre care investiții capitale:									
	Mijloace, total						898.9	0.0	69.5	
	Intrări externe						917.8	15.0		

proiectu lui	Denumirea	autoritate	sector	funcția	activitate	donator	execuții 2015	execuții 2016	Precizat 2017	proiect 2018
1	2	3	4	5	6	7	8	9	10	11
	Granturi (412.02)						917.8	15.5		
	Împrumuturi (28.03)									
	Diferența de curs						35.6	-0.5		
	Modificarea soldurilor (+,-)						-54.5	-15.0	69.5	
	Sold la începutul anului							54.5	69.5	69.5
	Sold la sfârșitul anului						54.5	69.5		69.5
	Ministerul Sănătății, Muncii și Protecției Sociale	221								
78	Proiect "Consolidarea eficacității rețelei de asistență socială"		22	10	70064	054				
	Cheltuieli, total						16919.4	6922.0	26430.1	
	<i>dintre care investiții capitale:</i>									
	Mijloace, total						16919.4	6922.0	26430.1	
	Intrări externe						17555.8	7593.5	24816.3	
	Granturi (412.02)									
	Împrumuturi (28.03)						17555.8	7593.5	24816.3	
	Diferența de curs						-22.5	135.2		
	Modificarea soldurilor (+,-)						-613.9	-806.6	1613.8	
	Sold la începutul anului						193.3	807.2	1613.8	
	Sold la sfârșitul anului						807.2	1613.8		
79	Proiectul "Facilitarea implementării priorității nr.9 a Strategiei pentru regiunea Dunării"		22	10	70132	055				
	Cheltuieli, total							876.3	230.0	2081.0
	<i>dintre care investiții capitale:</i>									
	Mijloace, total							876.3	230.0	2081.0
	Intrări externe						363.9	509.0	230.0	2081.0
	Granturi (412.02)						363.9	509.0	230.0	2081.0
	Împrumuturi (28.03)									
	Diferența de curs						3.4	0.2		
	Modificarea soldurilor (+,-)						-367.3	367.1		
	Sold la începutul anului							367.3	0.2	0.2
	Sold la sfârșitul anului						367.3	0.2	0.2	0.2
80	Proiectul "Dezvoltarea capacităților statistice pe baza datelor ce țin de abilități"		22	10	70188	054				
	Cheltuieli, total								5304.0	1086.1
	<i>dintre care investiții capitale:</i>									
	Mijloace, total								5304.0	1086.1
	Intrări externe								5864.0	1086.1
	Granturi (412.02)								5864.0	1086.1
	Împrumuturi (28.03)									
	Modificarea soldurilor (+,-)								-560.0	
	Sold la începutul anului									
	Sold la sfârșitul anului								560.0	
81	Proiectul "Programul de profilaxie și control al infecției HIV/SIDA, al infecțiilor cu transmitere sexuală și a tuberculozei"		18	07	70014	056				
	Cheltuieli, total						66442.3	66176.1		
	<i>dintre care investiții capitale:</i>									
	Mijloace, total						66442.3	66176.1		
	Intrări externe						52779.9	62626.1		
	Granturi (412.02)						51601.5	62213.7		
	Împrumuturi (28.03)									
	Alte venituri						1178.4	412.4		
	Diferența de curs						6666.9	-1085.5		
	Modificarea soldurilor (+,-)						6995.5	4635.5		
	Sold la începutul anului						41080.6	34085.1		29449.6
	Sold la sfârșitul anului						34085.1	29449.6		29449.6
82	Proiectul "Îmbunătățirea serviciilor medicale în Republica Moldova"		18	07	70082	061				
	Cheltuieli, total						571021.9	12345.8	797.6	
	<i>dintre care investiții capitale:</i>									
	Mijloace, total						571021.9	12345.8	797.6	
	Intrări externe						571021.9	12345.8	797.6	
	Granturi (412.02)									
	Împrumuturi (28.03)						571021.9	12345.8	797.6	
	Modificarea soldurilor (+,-)									
	Sold la începutul anului									
	Sold la sfârșitul anului									
83	Proiectul "Modernizarea sectorului sănătății în Republica Moldova"		18	07	70083	054				
	Cheltuieli, total						470.2	3164.7	11697.0	14377.4
	<i>dintre care investiții capitale:</i>									
	Mijloace, total						470.2	3164.7	11697.0	14377.4
	Intrări externe						3761.6	2633.1	11697.0	14377.4
	Granturi (412.02)									
	Împrumuturi (28.03)						3761.6	2633.1	11697.0	14377.4
	Diferența de curs						165.5	28.3		
	Modificarea soldurilor (+,-)						-3456.9	503.3		
	Sold la începutul anului							3456.9	2953.7	2953.7

proiectu lui	Denumirea	autoritate	sector	funcția	activitate	donator	Executat 2015	Executat 2016	Precizat 2017	Proiect 2018
1	2	3	4	5	6	7	8	9	10	11
	<i>Sold la sfârșitul anului</i>						3456.9	2953.7	2953.7	2953.7
84	Proiectul "Consolidarea controlului Tuberculozel in RM"		18	07	70136	056				
	Cheltuieli, total								88136.9	37224.2
	<i>dintre care investiții capitale:</i>									
	Mijloace, total								88136.9	37224.2
	Intrări externe								73362.6	37224.2
	Granturi (412.02)								73362.6	37224.2
	Împrumuturi (28.03)									
	Diferența de curs									
	Modificarea soldurilor (+,-)								14774.3	
	<i>Sold la începutul anului</i>								14774.3	
	<i>Sold la sfârșitul anului</i>									
85	Proiect "Îmbunătățirea infrastructurii și pregătirea personalului SMURD"		18	07	70199	055				
	Cheltuieli, total									1396.4
	<i>dintre care investiții capitale:</i>									774.1
	Mijloace, total									1396.4
	Intrări externe									1396.4
	Granturi (412.02)									1396.4
	Împrumuturi (28.03)									
	Modificarea soldurilor (+,-)									
	<i>Sold la începutul anului</i>									
	<i>Sold la sfârșitul anului</i>									
86	Proiectul "Consolidarea controlului HIV/SIDA in RM"		18	07	70137	056				
	Cheltuieli, total								29990.8	42566.5
	<i>dintre care investiții capitale:</i>									
	Mijloace, total								29990.8	42566.5
	Intrări externe								15979.6	42566.5
	Granturi (412.02)								15979.6	42566.5
	Împrumuturi (28.03)									
	Diferența de curs									
	Modificarea soldurilor (+,-)								14011.2	
	<i>Sold la începutul anului</i>								14011.2	
	<i>Sold la sfârșitul anului</i>									
87	Proiectul "Reconstrucția Spitalului Clinic Republican"		18	07	70041	050				
	Cheltuieli, total									
	<i>dintre care investiții capitale:</i>									
	Mijloace, total									
	Intrări externe						-117.8	-124.9		
	Granturi (412.02)							-129.8		
	Împrumuturi (28.03)						-117.8			
	Diferența de curs						32.1	4.9		
	Modificarea soldurilor (+,-)						85.7	124.9		
	<i>Sold la începutul anului</i>						210.6	124.9		
	<i>Sold la sfârșitul anului</i>						124.9			
88	Proiectul de susținere a Consiliului National de Coordonare TB/SIDA		18	07	70138	056				
	Cheltuieli, total								1443.2	925.8
	<i>dintre care investiții capitale:</i>									
	Mijloace, total								1443.2	925.8
	Intrări externe								779.2	925.8
	Granturi (412.02)								779.2	925.8
	Împrumuturi (28.03)									
	Diferența de curs									
	Modificarea soldurilor (+,-)								664.0	
	<i>Sold la începutul anului</i>								664.0	
	<i>Sold la sfârșitul anului</i>									
89	Proiectul "Asigurarea cu ambulanțe,,		18	07	70209					
	Cheltuieli, total									273131.3
	<i>dintre care investiții capitale:</i>									
	Mijloace, total									273131.3
	Intrări externe									273131.3
	Granturi (412.02)									
	Împrumuturi (28.03)									273131.3
	Diferența de curs									
	Modificarea soldurilor (+,-)									
	<i>Sold la începutul anului</i>									
	<i>Sold la sfârșitul anului</i>									
90	Proiectul "Programul Cadru 7"		23	01/04	70085	055				
	Cheltuieli, total								1004.0	
	<i>dintre care investiții capitale:</i>									
	Mijloace, total								1004.0	
	Intrări externe									
	Granturi (412.02)									
	Împrumuturi (28.03)									
	Diferența de curs									
	Recreditare									
	Transferuri								1004.0	
	Modificarea soldurilor (+,-)									
	<i>Sold la începutul anului</i>									

proiectu lui	Denumirea	autoritate	sector	funcția	activitate	donator	Execuții 2015	Execuții 2016	Precizat 2017	Proiect 2018
1	2	3	4	5	6	7	8	9	10	11
	<i>Sold la sfârșitul anului</i>									
	Centrul Național Anticorupție	247								
91	Proiectul "Dezvoltarea capacităților IT în cadrul Serviciului Prevenirea și Combaterea Spălării Banilor"		06	04	70204					
	Cheltuieli, total									353.6
	<i>dintre care investiții capitale:</i>									
	Mijloace, total									353.6
	Intrări externe									353.6
	Granturi (412.02)									353.6
	Împrumuturi (28.03)									
	Diferența de curs									
	Modificarea soldurilor (+,-)									
	<i>Sold la începutul anului</i>									
	<i>Sold la sfârșitul anului</i>									
	Agencia Națională pentru Siguranța Alimentelor	275								
92	Proiectul "Întărirea capacității Agenției Naționale pentru Siguranța Alimentelor din Republica Moldova"		10	04	70129	085				
	Cheltuieli, total						23.5	647.9	1019.6	435.4
	<i>dintre care investiții capitale:</i>									
	Mijloace, total						23.5	647.9	1019.6	435.4
	Intrări externe						2174.9			
	Granturi (412.02)						2174.9			
	Împrumuturi (28.03)									
	Diferența de curs						-26.8	-21.8		
	Modificarea soldurilor (+,-)						-2124.6	669.7	1019.6	435.4
	<i>Sold la începutul anului</i>							2124.6	1455.0	435.4
	<i>Sold la sfârșitul anului</i>						2124.6	1455.0	435.4	
	Comisia Electorală Centrală	402								
93	Proiectul "Îmbunătățirea democrației în Moldova prin suport parlamentar și electoral"		01	01	70167	069				
	Cheltuieli, total							1354.0	1001.5	
	<i>dintre care investiții capitale:</i>									
	Mijloace, total							1354.0	1001.5	
	Intrări externe							1354.0	1001.5	
	Granturi (412.02)							1354.0	1001.5	
	Împrumuturi (28.03)									
	Modificarea soldurilor (+,-)									
	<i>Sold la începutul anului</i>									
	<i>Sold la sfârșitul anului</i>									
94	Proiectul "Suport în dezvoltarea unui sistem de raportare digitală cu privire la finanțarea partidelor politice"		01	01	70186	060				
	Cheltuieli, total								462.7	
	<i>dintre care investiții capitale:</i>									
	Mijloace, total								462.7	
	Intrări externe							538.9		
	Granturi (412.02)							538.9		
	Împrumuturi (28.03)									
	Diferența de curs							-18.0		
	Modificarea soldurilor (+,-)							-520.9	462.7	
	<i>Sold la începutul anului</i>								462.7	
	<i>Sold la sfârșitul anului</i>							520.9		
95	Proiectul "Îmbunătățirea democrației în Moldova prin desfășurarea campaniei de informare și educație electorală"		01	01	70181	069				
	Cheltuieli, total							336.4	100.0	
	<i>dintre care investiții capitale:</i>									
	Mijloace, total							336.4	100.0	
	Intrări externe							348.3	100.0	
	Granturi (412.02)							348.3	100.0	
	Împrumuturi (28.03)									
	Diferența de curs							3.3		
	Modificarea soldurilor (+,-)							-15.2		
	<i>Sold la începutul anului</i>									
	<i>Sold la sfârșitul anului</i>							15.2		
	Serviciul de Protecție și Pază de Stat	408								
96	Proiectul "Programul-cadru al UE pentru cercetare și inovare-Orizont 2020"		23	03	70105	2055				
	Cheltuieli, total								1079.3	406.5
	<i>dintre care investiții capitale:</i>									
	Mijloace, total								1079.3	406.5
	Intrări externe								1079.3	406.5
	Granturi (412.02)								1079.3	406.5
	Împrumuturi (28.03)									
	Diferența de curs									
	Transferuri									
	Modificarea soldurilor (+,-)									

proiectu lui	Denumirea	autoritate	sector	funcția	activitate	donator	Executat 2015	Executat 2016	Precizat 2017	Proiect 2018
1	2	3	4	5	6	7	8	9	10	11
	<i>Sold la începutul anului</i>									
	<i>Sold la sfârșitul anului</i>									
97	Proiectul "Programul Cadru 7"		23	01/04	70085	055				
	Cheltuieli, total								20.0	
	<i>dintre care investiții capitale:</i>									
	Mijloace, total								20.0	
	Intrări externe									
	<i>Granturi (412.02)</i>									
	<i>Împrumuturi (28.03)</i>									
	<i>Diferența de curs</i>									
	<i>Recreditare</i>									
	<i>Transferuri</i>								20.0	
	Modificarea soldurilor (+,-)									
	<i>Sold la începutul anului</i>									
	<i>Sold la sfârșitul anului</i>									
	Academia de Științe a Moldovei	501								
98	Proiectul "Programul Cadru 7"		23	01/04	70085	055				
	Cheltuieli, total						5495.2	4007.3	25396.4	9131.9
	<i>dintre care investiții capitale:</i>									
	Mijloace, total						5495.2	4007.3	25396.4	9131.9
	Intrări externe						3980.6	17205.0	5401.3	2563.8
	<i>Granturi (412.02)</i>						3980.6	17205.0	5401.3	2563.8
	<i>Împrumuturi (28.03)</i>									
	<i>Diferența de curs</i>						405.3	-16.3		
	<i>Recreditare</i>						36.1			
	<i>Transferuri</i>								8135.5	
	Modificarea soldurilor (+,-)						1109.3	-13181.4	11859.6	6568.1
	<i>Sold la începutul anului</i>						2808.4	1699.1	14880.5	22375.2
	<i>Sold la sfârșitul anului</i>						1699.1	14880.5	3020.9	15807.1
99	Proiectul "Programul-cadru al UE pentru cercetare și inovare-Orizont 2020"		23	01/04	70105	055				
	Cheltuieli, total						10436.5	19833.6	28048.1	23847.2
	<i>dintre care investiții capitale:</i>									
	Mijloace, total						10436.5	19833.6	28048.1	23847.2
	Intrări externe						19438.9	6194.9	27447.9	24793.0
	<i>Granturi (412.02)</i>						19438.9	6194.9	27447.9	24793.0
	<i>Împrumuturi (28.03)</i>									
	<i>Diferența de curs</i>						995.9	361.9		
	<i>Transferuri</i>								34.0	
	Modificarea soldurilor (+,-)						-9998.3	13276.9	566.2	-945.8
	<i>Sold la începutul anului</i>						8426.5	18424.8	5147.9	15805.8
	<i>Sold la sfârșitul anului</i>						18424.8	5147.9	4581.7	16751.6
100	Proiectul "Programul Operational Comun "Bazinul Marii Negre 2007-2013"		23	01/04	70087	055/999				
	Cheltuieli, total						1407.7	401.0	2235.7	2856.6
	<i>dintre care investiții capitale:</i>									
	Mijloace, total						1407.7	401.0	2235.7	2856.6
	Intrări externe						741.9		2060.2	2856.6
	<i>Granturi (412.02)</i>						741.9		2060.2	2856.6
	<i>Împrumuturi (28.03)</i>									
	<i>Diferența de curs</i>						58.2	-2.0		
	<i>Transferuri</i>								266.5	
	Modificarea soldurilor (+,-)						607.6	403.1	175.5	
	<i>Sold la începutul anului</i>						1186.2	578.6	175.5	175.5
	<i>Sold la sfârșitul anului</i>						578.6	175.5		175.5
101	Proiectul "Suport pentru cooperarea științifică și tehnică"		23	01/04	70086	055/999 066/069/ 062				
	Cheltuieli, total						12699.7	3619.5	17449.7	21055.5
	<i>dintre care investiții capitale:</i>									
	Mijloace, total						12699.7	3619.5	17449.7	21055.5
	Intrări externe						10251.5	2656.7	18771.2	19864.3
	<i>Granturi (412.02)</i>						10251.5	2656.7	18771.2	19864.3
	<i>Împrumuturi (28.03)</i>									
	<i>Diferența de curs</i>						308.5	7.6		
	<i>Recreditare</i>						12.4			
	Modificarea soldurilor (+,-)						2139.7	955.3	-1321.5	1191.2
	<i>Sold la începutul anului</i>						3753.5	1613.8	658.5	2503.1
	<i>Sold la sfârșitul anului</i>						1613.8	658.5	1980.0	1311.9
	Fondul de Investiții Sociale	504								
102	Proiectul "Programul de asistență tehnică și financiară acordată de Guvernul României pentru instituițiile preșcolare din Republica Moldova"		21	09	70073	085				
	Cheltuieli, total						295386.9	70594.0	71220.0	58150.0
	<i>dintre care investiții capitale:</i>									
	Mijloace, total						295386.9	70594.0	71220.0	58150.0
	Intrări externe						1581.3	66522.3	6630.0	21524.0
	<i>Granturi (412.02)</i>							65718.3		20810.0
	<i>Împrumuturi (28.03)</i>									

proiectu lui	Denumirea	autoritate	sector	funcția	activitate	donator	Execuții 2015	Execuții 2016	Precizat 2017	Proiect 2018
1	2	3	4	5	6	7	8	9	10	11
	<i>Alte venituri</i>						1581.3	804.0	6630.0	714.0
	<i>Diferența de curs</i>						33377.3	-4798.8		
	<i>Recreditare</i>						754.0			
	<i>Rambursarea împrumutului instituțiilor nefinanciare</i>						-45328.2	52631.3		
	<i>Transferuri</i>						11606.2	7718.0	10500.0	4046.0
	Modificarea soldurilor (+,-)						294150.3	-51478.9	54090.0	32580.0
	<i>Sold la începutul anului</i>						368378.1	74227.8	125706.7	88746.7
	<i>Sold la sfârșitul anului</i>						74227.8	125706.7	71616.7	56166.7
103	Proiectul "Proiectul II al Fondului de Investiții Sociale"		21	09	70023	052/054				
	Cheltuieli, total						31203.8	26657.0	96914.5	29291.0
	<i>dintre care investiții capitale:</i>								17690.0	1180.0
	Mijloace, total						31203.8	26657.0	96914.5	29291.0
	<i>Intrări externe</i>						16450.5	13516.6	88414.5	23941.0
	<i>Granturi (412.02)</i>						15599.9	13087.9	73500.0	22891.0
	<i>Împrumuturi (28.03)</i>									
	<i>Alte venituri</i>						850.6	428.7	14914.5	1050.0
	<i>Recreditare</i>						-1928.7			
	<i>Diferența de curs</i>						1906.3	102.8		
	<i>Transferuri</i>						690.5	3416.6	8500.0	5350.0
	Modificarea soldurilor (+,-)						12156.5	9621.1		
	<i>Sold la începutul anului</i>						32040.9	19884.4	10263.3	10263.3
	<i>Sold la sfârșitul anului</i>						19884.4	10263.3	10263.3	10263.3
104	Proiectul "Reforma de Educație din Moldova"		21	09	70084					
	Cheltuieli, total								10000.0	106080.0
	<i>dintre care investiții capitale:</i>									
	Mijloace, total								10000.0	106080.0
	<i>Intrări externe</i>								50400.0	106080.0
	<i>Granturi (412.02)</i>									
	<i>Împrumuturi (28.03)</i>								50400.0	106080.0
	<i>Diferența de curs</i>									
	Modificarea soldurilor (+,-)								-40400.0	
	<i>Sold la începutul anului</i>									
	<i>Sold la sfârșitul anului</i>								40400.0	
	Fondul Provocărilor Mileniului Moldova (Fondul de dezvoltare durabilă în RM)	505								
105	Proiectul "Tranziția la agricultura performantă"		10	04	70054	064				
	Cheltuieli, total						1048020.0	51479.2	64220.4	29327.6
	<i>dintre care investiții capitale:</i>									
	Mijloace, total						1048020.0	51479.2	64220.4	29327.6
	<i>Intrări externe</i>						1091359.1	5521.2	3882.6	2116.0
	<i>Granturi (412.02)</i>						1088058.5			
	<i>Împrumuturi (28.03)</i>									
	<i>Diferența de curs</i>						8462.9	-1674.7		
	<i>Recreditare</i>						42282.8	42766.8	24307.4	17731.2
	<i>Alte venituri</i>						3300.6	5521.2	3882.6	2116.0
	<i>Dobânda încasată la soldurile mijloacelor bănești</i>							3716.6	1650.0	400.0
	Modificarea soldurilor (+,-)						-51802.0	1149.3	34380.4	9080.5
	<i>Sold la începutul anului</i>						49648.5	101450.5	100301.2	66910.6
	<i>Sold la sfârșitul anului</i>						101450.5	100301.2	65920.8	57830.1

proiectu lui	Denumirea	autoritate	sector	funcția	activitate	donator	Executat 2015	Executat 2016	Precizat 2017	Proiect 2018
1	2	3	4	5	6	7	8	9	10	11

Investițiile capitale de la bugetul de stat pe autoritățile publice centrale și proiecte pe anii 2017-2018

mii lei

Autoritatea publică centrală/proiect	Codul							Costul total de deviz	2017		2018				
	autorității publice	grupele principale	grupele	sub-grupele	programului/sub-progr	activității	proiectului		Soldul costului de deviz la 01.01.2017	Precizat pe an	Soldul costului de deviz la 01.01.2018	Proiectul bugetului, total	inclusiv din comul:		
													resurse generale	proiecte finanțate din surse externe	veniturile colectate
1	2	3	4	5	6	7	8	9	10	11	12	13	14	15	16
TOTAL								15708,182.7	11952,905.9	1363,212.4	10590,983.5	3393,416.0	549,197.0	2837,691.0	6,528.0
Ministerul Finanțelor	0203							194,936.7	174,333.4	25,000.0	150,623.4	68,403.2	45,595.4	22,807.8	
Servicii de stat cu destinație generală		01						194,936.7	174,333.4	25,000.0	150,623.4	68,403.2	45,595.4	22,807.8	
Autorități legislative și executive, servicii bugetar-fiscale, afaceri externe		01	1					194,936.7	174,333.4	25,000.0	150,623.4	68,403.2	45,595.4	22,807.8	
Servicii bugetar-fiscale		01	1	2				194,936.7	174,333.4	25,000.0	150,623.4	68,403.2	45,595.4	22,807.8	
Construcția Postului vamal Palanca		01	1	2	0502	00319	10173	21,370.0	16,695.0	4,675.0	12,020.0	12,020.0	12,020.0		
Modernizarea infrastructurii Postului vamal		01	1	2	0502	00319	11375	1,290.0	1,290.0	1,290.0	1,290.0				
Modernizarea infrastructurii Biroului vamal Leușeni		01	1	2	0502	00319/70210	10167	47,062.5	31,134.2	9,800.0	21,334.2	8,552.9	3,054.9	5,498.0	
Modernizarea infrastructurii Postului vamal Sculeni		01	1	2	0502	00319/70210	10689	82,729.9	82,729.9	3,300.0	79,429.9	27,653.8	13,093.0	14,560.8	
Modernizarea infrastructurii Postului vamal Giurgiulești		01	1	2	0502	00319/70210	11378	18,039.3	18,039.3	2,490.0	15,549.3	9,276.5	6,527.5	2,749.0	
Modernizarea infrastructurii Postului vamal Costești		01	1	2	0502	00319	11368	6,305.0	6,305.0	1,305.0	5,000.0	5,000.0	5,000.0		
Construcția blocurilor sanitare la 23 posturi vamale		01	1	2	0502	00319	11373	18,140.0	18,140.0	2,140.0	16,000.0	5,900.0	5,900.0		
Ministerul Justiției	0204							2089,094.3	2023,071.1	33,459.4	1989,611.7	232,713.7	99,313.3	133,400.4	
Ordine publică și securitate națională		03						2089,094.3	2023,071.1	33,459.4	1989,611.7	232,713.7	99,313.3	133,400.4	
Justiție		03	3					803,600.3	803,600.3		803,600.3	60,146.3	60,146.3		
Alte servicii în domeniul justiției		03	3	9				803,600.3	803,600.3		803,600.3	60,146.3	60,146.3		
Reconstrucția sediului Judecătoria Chișinău, bd. Ștefan cel Mare și Sfânt, nr.162, municipiul Chișinău		03	3	9	4015	00319	ACW	466,520.0	466,520.0		466,520.0	56,031.3	56,031.3		
Construcția sediului Judecătoria Cahul		03	3	9	4015	00319	ACW	64,673.0	64,673.0		64,673.0	1,714.6	1,714.6		
Construcția sediului Judecătoria Căușeni		03	3	9	4015	00319	ACW	47,919.8	47,919.8		47,919.8	685.8	685.8		
Construcția sediului Judecătoria Edineț		03	3	9	4015	00319	ACW	59,511.7	59,511.7		59,511.7	514.4	514.4		
Construcția sediului Judecătoria Hîncești		03	3	9	4015	00319	ACW	70,413.5	70,413.5		70,413.5	514.4	514.4		
Construcția sediului Judecătoria Orhei		03	3	9	4015	00319	ACW	94,562.3	94,562.3		94,562.3	685.8	685.8		
Sistemul penitenciar		03	4	0				1285,494.0	1219,470.8	33,459.4	1186,011.4	172,567.4	39,167.0	133,400.4	
Construcția casei de arest din municipiul		03	4	0	4302	00319	10212	250,000.0	229,348.0	6,000.0	223,348.0	8,000.0	8,000.0		
Reconstrucția Penitenciarului nr.3, orașul Ieșeni		03	4	0	4302	00319	10163	35,112.7	6,634.0	1,500.0	5,134.0	5,127.0	5,127.0		
Reconstrucția Penitenciarului nr.10, satul Goian, municipiul Chișinău		03	4	0	4302	00319	10234	36,326.5	19,434.0	4,566.0	14,868.0	12,700.0	12,700.0		
Proiectul „Construcția penitenciarului din municipiul Chișinău”		03	4	0	4302	00319/70097	10152	964,054.8	964,054.8	21,393.4	942,661.4	146,740.4	13,340.0	133,400.4	
Ministerul Afacerilor Interne	0205							451,330.7	425,775.9	31,423.0	394,352.9	123,456.4	84,545.8	38,910.6	
Ordine publică și securitate națională		03						451,330.7	425,775.9	31,423.0	394,352.9	123,456.4	84,545.8	38,910.6	
Afaceri interne		03	1					385,123.9	373,308.2	22,351.0	350,987.2	117,506.4	78,595.8	38,910.6	
Polție		03	1	1				59,512.2	49,966.4	8,400.0	41,566.4	19,586.7	7,079.9	12,506.8	
Construcția blocului A al Inspectoratului de Polție Criuleni		03	1	1	3502	00319	10179	17,142.9	7,597.1	5,400.0	2,197.1	2,200.0	2,200.0		
Construcția sediului pentru trei subdiviziuni operative ale Inspectoratului Național de Investigații, str. Bucuriei, nr.14, municipiul Chișinău		03	1	1	3502	00319/70198	11372	42,369.3	42,369.3	3,000.0	39,369.3	17,386.7	4,879.9	12,506.8	
Trupe de carabinieri		03	1	2				9,430.1	7,160.2	5,500.0	1,660.2	1,660.2	1,660.2		
Reconstrucția căminului nr.1, blocul B al Unității militare nr.1001, str. Doina, nr.102, municipiul Chișinău		03	1	2	3504	00319	10168	9,430.1	7,160.2	5,500.0	1,660.2	1,660.2	1,660.2		
Polția de frontieră		03	1	4				33,931.2	33,931.2	1,600.0	32,331.2	14,650.4	4,395.2	10,255.2	
Reconstrucția și extinderea sediului Sectorului Polției de Frontieră „Brînză”		03	1	4	3506	00319/70198	11374	8,482.8	8,482.8	400.0	8,082.8	3,662.6	1,098.8	2,563.8	
Reconstrucția și extinderea sediului Sectorului Polției de Frontieră „Stoianovca”, raionul Cantemir		03	1	4	3506	00319/70198	11367	8,482.8	8,482.8	400.0	8,082.8	3,662.6	1,098.8	2,563.8	
Reconstrucția și extinderea sediului Sectorului Polției de Frontieră „Toceni”, raionul Cantemir		03	1	4	3506	00319/70198	11376	8,482.8	8,482.8	400.0	8,082.8	3,662.6	1,098.8	2,563.8	

Autoritatea publică centrală/proiect	Codul							Costul total de deviz	2017			2018			
	autorități publice	grupele principale	grupele	sub-grupele	programul/sub-progr	activități	proiectului		Soldul costului de deviz la 01.01.2017	Precizat pe an	Soldul costului de deviz la 01.01.2018	Proiectul bugetului, total	inclusiv din contul:		
													resurse generale	proiecte finanțate din surse externe	veniturile colectate
1	2	3	4	5	6	7	8	9	10	11	12	13	14	15	16

Reconstrucția și extinderea sediului Sectorului Poliției de Frontieră „Valea Mare”, raionul Ungheni		03	1	4	3506	00319/70198	11380	8,482.8	8,482.8	400.0	8,082.8	3,662.6	1,098.8	2,563.8	
Alte servicii în domeniul afacerilor interne		03	1	9				282250.4	282250.4	6851	275399.4	81609.1	65460.5	16148.6	
Construcția magistralei de comunicații și operaționalizarea Centrului de Cooperare Transfrontalieră Lipcani, raionul Briceni		03	1	9	3505	00319/70197	11364	74,150.4	74,150.4	3,540.0	70,610.4	21,609.1	5,460.5	16,148.6	
Construcția sediului Centrului multifuncțional de instruire pentru personalul autorităților de aplicare a legii, str. N. Dimo nr.30, municipiul Chișinău		03	1	9	3505	00319	ACVI	208,100.0	208,100.0	3,311.0	204,789.0	60,000.0	60,000.0		
Servicii de protecție civilă și situații excepționale		03	2					66,206.8	52,467.7	9,072.0	43,395.7	5,950.0	5,950.0		
Servicii de pompieri și salvatori		03	2	1				66,206.8	52,467.7	9,072.0	43,395.7	5,950.0	5,950.0		
Construcția remizei de salvatori și pompieri a Portului Internațional Liber "Giurgiulești", raionul Cahul		03	2	1	3702	00319	10182	20,140.8	16,481.7	5,000.0	11,481.7	5,000.0	5,000.0		
Reconstrucția sediului Unității de salvatori și pompieri Cahul		03	2	1	3702	00319	ABPN	10,450.0	10,450.0		10,450.0	950.0	950.0		
Construcția clădirii Unității de salvatori și pompieri Taraclia		03	2	1	3702	00319	10679	11,200.0	1,120.0	598.0	522.0				
Reconstrucția sediului Unității de salvatori și pompieri Ungheni		03	2	1	3702	00319	11371	6,540.0	6,540.0	252.0	6,288.0				
Reconstrucția sediului Unității de salvatori și pompieri Cantemir		03	2	1	3702	00319	11370	9,156.0	9,156.0	222.0	8,934.0				
Construcția a două heliporturi pentru elicoptere medicale, municipiul Chișinău		03	2	1	3702	00319	11381	4,360.0	4,360.0	1,500.0	2,860.0				
Construcția heliportului pentru elicoptere medicale, municipiul Bălți		03	2	1	3702	00319	11382	2,180.0	2,180.0	750.0	1,430.0				
Construcția heliportului pentru elicoptere medicale, orașul Cahul		03	2	1	3702	00319	11379	2,180.0	2,180.0	750.0	1,430.0				
Ministerul Economiei și Infrastructurii	0218							10530,432.0	7398,642.4	876,011.2	6522,631.2	2624,430.9	127,000.0	2497,430.9	
Servicii în domeniul economiei		04						10530,432.0	7398,642.4	876,011.2	6522,631.2	2624,430.9	127,000.0	2497,430.9	
Combustibili și energie		04	3					310,432.0	310,432.0	22,300.0	288,132.0	179,855.5	127,000.0	52,855.5	
Petrol și gaze naturale		04	3	2				254,300.0	254,300.0	22,300.0	232,000.0	127,000.0	127,000.0		
Proiectul „Construcția conductei de transport de gaze naturale pe direcția Ungheni - Chișinău”		04	3	2	5802	00319/70091	11272	254,300.0	254,300.0	22,300.0	232,000.0	127,000.0	127,000.0		
Alte tipuri de energie		04	3	6				56,132.0	56,132.0		56,132.0	52,855.5		52,855.5	
Proiectul "Modernizarea sistemului termoelectric al municipiului Bălți"		04	3	6	5805	70090	11268	56,132.0	56,132.0		56,132.0	52,855.5		52,855.5	
Transport		04	5					10220,000.0	7088,210.4	853,711.2	6234,499.2	2444,575.4		2444,575.4	
Transport rutier		04	5	1				10220,000.0	7088,210.4	853,711.2	6234,499.2	2444,575.4		2444,575.4	
Proiectul „Susținerea Programului în sectorul drumurilor”		04	5	1	6402	70024	11274	8620,000.0	5499,358.2	785,708.2	4713,650.0	2340,136.5		2340,136.5	
Proiectul „Reabilitarea drumurilor locale”		04	5	1	6402	70126	11262	1600,000.0	1588,852.2	68,003.0	1520,849.2	104,438.9		104,438.9	
Ministerul Agriculturii, Dezvoltării Regionale și Mediului	0219							1605,838.2	1252,285.9	156,783.6	1095,502.3	157,820.1	11,132.9	143,187.2	3,500.0
Servicii în domeniul economiei		04						402,738.2	253,749.8	76,783.6	176,966.2	50,122.3	1,132.9	45,489.4	3,500.0
Agricultură, gospodărie silvică, gospodărie piscicolă și gospodărie de vânătoare		04	2					402,738.2	253,749.8	76,783.6	176,966.2	50,122.3	1,132.9	45,489.4	3,500.0
Agricultură		04	2	1				402,738.2	253,749.8	76,783.6	176,966.2	50,122.3	1,132.9	45,489.4	3,500.0
Proiectul „Servicii de finanțare rurală și dezvoltare a businessului agricol” IFAD V		04	2	1	5102	70050	11279	50,761.7	4,399.3	4,395.0	4.3				
Proiectul „Programul rural de reziliență economico-climatică inclusivă” IFAD VI		04	2	1	5102	00319/70104	11277	74,336.3	66,781.1	25,603.9	41,177.2	16,838.4	165.3	16,673.1	
Proiectul „Programul de reziliență rurală” IFAD VII		04	2	1	5102	70201	11366	112,810.1	112,810.1	31.5	112,778.6	17,683.9	967.6	16,716.3	
Proiectul „Agricultura competitivă”		04	2	1	5102	70103	11257	153,924.0	58,853.2	46,753.2	12,100.0	12,100.0		12,100.0	
Construcția depozitului pentru păstrarea produselor agricole și tehnicii a Comisiei de Stat pentru Testarea Soiurilor de Plante, satul Băcioi, municipiul Chișinău		04	2	1	5102	00319	AADB	5,256.5	5,256.5		5,256.5	3,300.0		3,300.0	
Construcția depozitului cu atmosferă controlată a Comisiei de Stat pentru Testarea Soiurilor de Plante, satul Băcioi, municipiul Chișinău		04	2	1	5102	00319	AADB	5,649.6	5,649.6		5,649.6	200.0		200.0	

Autoritatea publică centrală/proiect	Codul							Costul total de deviz	2017		2018				
	autorit ății public e	grupe i princi pale	grupe i	sub grupe i	progr amulu i/sub progr	activi tății	proiec tu-lui		Soldul costului de deviz la 01.01.2017	Precizat pe an	Soldul costului de deviz la 01.01.2018	Proiectul bugetului, total	inclusiv din contul:		
													resurse generale	proiecte finanțate din surse externe	veniturile colectate
1	2	3	4	5	6	7	8	9	10	11	12	13	14	15	16
Gospodăria de locuințe și gospodăria serviciilor comunale		06						1177,100.0	972,736.1	75,000.0	897,736.1	97,697.8		97,697.8	
Gospodăria de locuințe		06	1	0				300,160.0	95,796.1	75,000.0	20,796.1	63,985.6		63,985.6	
Proiectul "Construcția locuințelor sociale II"		06	1	0	7504	70022	11266	300,160.0	95,796.1	75,000.0	20,796.1	63,985.6		63,985.6	
Aprovizionare cu apă		06	3	0				876,940.0	876,940.0		876,940.0	33,712.2		33,712.2	
Proiectul „îmbunătățirea alimentării cu apă în regiunea de nord”		06	3	0	7503	70095	11263	403,940.0	403,940.0		403,940.0				
Proiectul „Aprovizionare cu apă și canalizare în raionul Cahul”		06	3	0	7503		AADB	473,000.0	473,000.0		473,000.0	33,712.2		33,712.2	
Învățământ		09						26,000.0	25,800.0	5,000.0	20,800.0	10,000.0	10,000.0		
Învățământ profesional tehnic		09	3					26,000.0	25,800.0	5,000.0	20,800.0	10,000.0	10,000.0		
Învățământ profesional-tehnic postsecundar		09	3	2				26,000.0	25,800.0	5,000.0	20,800.0	10,000.0	10,000.0		
Reconstrucția și modernizarea clădirilor Centrului de Excelență în Horticultură și Tehnologii Agricole, satul Țaul, raionul Dondușeni		09	3	2	8809	00319	11265	26,000.0	25,800.0	5,000.0	20,800.0	10,000.0	10,000.0		
Ministerul Educației, Culturii și Cercetării	0220							541,773.0	477,445.1	143,110.9	334,334.2	145,414.6	145,414.6		
Cultură, sport, tineret, culte și odihnă		08						239,159.5	190,388.2	33,999.6	156,388.6	27,000.0	27,000.0		
Servicii de sport, tineret și odihnă		08	1					17,218.0	7,481.2	1,350.0	6,131.2	2,000.0	2,000.0		
Servicii de sport și cultură fizică		08	1	2				17,218.0	7,481.2	1,350.0	6,131.2	2,000.0	2,000.0		
Reconstrucția sălii sportive de haltere a Centului sportiv de pregătire a loturilor naționale, str. A. Lăpușeanu, nr.2, municipiul Chișinău		08	1	2	8602	00319	11369	6,720.0	1,000.0	1,000.0					
Construcția terenului de fotbal al Școlii sportive specializate de fotbal, comuna Stăuceni, municipiul Chișinău		08	1	2	8602	00319	11377	4,498.0	2,350.0	350.0	2,000.0	1,000.0	1,000.0		
Reconstrucția bazei sportive de canotaj a Centrului sportiv de pregătire a loturilor naționale, orașul Vatra, municipiul Chișinău		08	1	2	8602	00319	AADA	6,000.0	4,131.2		4,131.2	1,000.0	1,000.0		
Servicii în domeniul culturii		08	2	0				221,941.5	182,907.0	32,649.6	150,257.4	25,000.0	25,000.0		
Restaurarea edificiului Sălii cu Orgă, bd. Ștefan cel Mare și Sfânt, nr.81, municipiul Chișinău		08	2	0	8503	00319	11275	92,184.9	82,020.5	20,384.6	61,635.9	6,500.0	6,500.0		
Construcția edificiului Teatrului Republican Muzical-Dramatic "B.P. Hașdeu", str. B.P. Hașdeu, nr.6, municipiul Cahul		08	2	0	8503	00319	11256	28,700.0	24,289.4	10,196.9	14,092.5	10,500.0	10,500.0		
Restaurarea edificiului Muzeului Național de Artă al Moldovei, str.31 August 1989, nr.115, municipiul Chișinău		08	2	0	8503	00319	11365	91,661.3	75,097.1	2,068.1	73,029.0	6,500.0	6,500.0		
Restaurarea Conacului familiei Lazo din satul Piatra, raionul Orhei		08	2	0	8503	00319	LACX	9,395.3	1,500.0		1,500.0	1,500.0	1,500.0		
Învățământ		09						302,613.5	287,056.9	109,111.3	177,945.6	118,414.6	118,414.6		
Învățământ profesional tehnic		09	3					287,304.7	276,256.9	104,311.3	171,945.6	112,414.6	112,414.6		
Învățământ profesional tehnic secundar		09	3	1				51,241.2	46,628.4	33,450.2	13,178.2	10,313.9	10,313.9		
Construcția centralei termice pe gaze naturale a Școlii Profesionale nr.1 din		09	3	1	8808	00319	LADA	1,907.2	1,828.2		1,828.2	1,828.2	1,828.2		
Reconstrucția și modernizarea clădirilor Centrului de Excelență în Industria Ușoară, str. N. Costin, nr.55, municipiul Chișinău		09	3	1	8808	00319	11264	23,750.0	20,450.2	18,450.2	2,000.0	2,000.0	2,000.0		
Reconstrucția și modernizarea clădirilor Centrului de Excelență în Servicii și Prelucrarea Alimentelor, str. Decabal nr.111, municipiul Bălți		09	3	1	8808	00319	11259	25,584.0	24,350.0	15,000.0	9,350.0	6,485.7	6,485.7		
Învățământ profesional-tehnic postsecundar		09	3	2				236,063.5	229,628.5	70,861.1	158,767.4	102,100.7	102,100.7		
Reconstrucția și modernizarea clădirilor Centrului de Excelență în Construcții, str. Gh. Asachi, nr.71, municipiul Chișinău		09	3	2	8809	00319	11269	34,470.8	33,100.7	12,000.0	21,100.7	21,100.7	21,100.7		
Reconstrucția și modernizarea clădirilor Centrului de Excelență în Informatică și Tehnologii Informaționale, str. Sarmizegetusa, nr.48, municipiul Chișinău		09	3	2	8809	00319	11260	27,186.5	25,000.0	25,000.0					
Reconstrucția și modernizarea clădirilor Centrului de Excelență în Transporturi, str. Sarmizegetusa, nr.31, municipiul Chișinău		09	3	2	8809	00319	11258	38,230.0	36,843.0	22,000.0	14,843.0	14,843.0	14,843.0		
Reconstrucția și modernizarea clădirilor Centrului de Excelență în Energetică și Electronică, str. Meleștiu, nr.12, municipiul Chișinău		09	3	2	8809	00319	11261	40,000.0	39,502.0	3,415.5	36,086.5	20,157.0	20,157.0		
Reconstrucția și modernizarea clădirilor Centrului de Excelență în Energetică și Electronică, str. M. Sadoveanu, nr.40/2, municipiul Chișinău		09	3	2	8809	00319	11271	31,126.2	30,629.5	3,539.6	27,089.9	18,000.0	18,000.0		

Autoritatea publică centrală/proiect	Codul							Costul total de deviz	2017		2018				
	autorității publice	grupele principale	grupele	sub-grupele	programului/sub-program	activității	proiectului		Soldul costului de deviz la 01.01.2017	Precizat pe an	Soldul costului de deviz la 01.01.2018	Proiectul bugetului, total	inclusiv din contul:		
													resurse generale	proiecte finanțate din surse externe	veniturile colectate
1	2	3	4	5	6	7	8	9	10	11	12	13	14	15	16
Reconstrucția și modernizarea clădirilor Centrului de Excelență Financiar-Economic, str. M. Costin, nr.26/2, municipiul Chișinău		09	3	2	8809	00319	11270	32,050.0	31,553.3	3,406.0	28,147.3	18,000.0	18,000.0		
Reconstrucția și modernizarea clădirilor Centrului de Excelență în Educație Artistică „Ștefan Neaga”, str. Hristo Botev, nr.4, municipiul Chișinău		09	3	2	8809	00319	11254	33,000.0	33,000.0	1,500.0	31,500.0	10,000.0	10,000.0		
Învățământ superior profesional		09	4					15,308.8	10,800.0	4,800.0	6,000.0	6,000.0	6,000.0		
Învățământ superior		09	4	1				15,308.8	10,800.0	4,800.0	6,000.0	6,000.0	6,000.0		
Construcția complexului sportiv al Universității Pedagogice de Stat „Ion Creangă” str. I. Creangă, nr.1, municipiul Chișinău		09	4	1	8810	00319	11276	15,308.8	10,800.0	4,800.0	6,000.0	6,000.0	6,000.0		
Ministerul Sănătății, Muncii și Protecției Sociale	0221							164,465.7	107,285.2	18,000.0	89,285.2	39,997.1	36,195.0	774.1	3,028.0
Ocroirea sănătății		07						65,052.9	51,016.7		51,016.7	6,311.8	2,509.7	774.1	3,028.0
Servicii de sănătate publică		07	4	0				33,047.9	19,011.7		19,011.7	3,028.0			3,028.0
Construcția anexei la clădirea Centrului de Sănătate Publică, str. Hîjdeu, nr.49, municipiul Chișinău		07	4	0	8004	00319	11267	33,047.9	19,011.7		19,011.7	3,028.0			3,028.0
Alte servicii în domeniul ocrotirii sănătății neatribuite la alte grupe		07	6					32,005.0	32,005.0		32,005.0	3,283.8	2,509.7	774.1	
Alte servicii în domeniul ocrotirii sănătății		07	6	9				32,005.0	32,005.0		32,005.0	3,283.8	2,509.7	774.1	
Construcția Unității de primiri urgente a Institutului de Medicină Urgentă, str. T. Ciorbă, nr.1, municipiul Chișinău		07	6	9	8019	00319	11267	32,005.0	32,005.0		32,005.0	3,283.8	2,509.7	774.1	
Învățământ		09						25,000.0	24,300.0	7,000.0	17,300.0	17,300.0	17,300.0		
Învățământ profesional tehnic		09	3					25,000.0	24,300.0	7,000.0	17,300.0	17,300.0	17,300.0		
Învățământ profesional-tehnic postsecundar		09	3	2				25,000.0	24,300.0	7,000.0	17,300.0	17,300.0	17,300.0		
Reconstrucția și modernizarea clădirilor Centrului de Excelență în Medicină și Farmacie, str. N. Testemițanu, nr.28, Protecție socială		09	3	2	8809	00319	11273	25,000.0	24,300.0	7,000.0	17,300.0	17,300.0	17,300.0		
Protecție în domeniul asigurării cu locuințe		10	6	0				74,412.8	31,968.5	11,000.0	20,968.5	16,385.3	16,385.3		
Construcția blocului locativ pentru participanții la lichidarea consecințelor avariei de la CAE Cernobil, str. Alba Iulia, nr.97, municipiul Chișinău		10	6	0	9009	00319	11255	74,412.8	31,968.5	11,000.0	20,968.5	16,385.3	16,385.3		
Centrul Național Anticorupție	0247							14,732.0	14,732.0	2,000.0	12,732.0				
Ordine publică și securitate națională		03						14,732.0	14,732.0	2,000.0	12,732.0				
Alte servicii în domeniul ordinii publice și securității naționale neatribuite la alte grupe		03	6					14,732.0	14,732.0	2,000.0	12,732.0				
Alte servicii în domeniul ordinii publice și securității naționale		03	6	9				14,732.0	14,732.0	2,000.0	12,732.0				
Reconstrucția fațadei sediului Centrului Național Anticorupție, bd. Ștefan cel Mare și Sfînt, nr.198, municipiul Chișinău		03	6	9	4802	00319	10683	14,732.0	14,732.0	2,000.0	12,732.0				
Consiliul Superior al Magistraturii	0301							81,182.1	50,841.8	50,841.8					
Ordine publică și securitate națională		03						81,182.1	50,841.8	50,841.8					
Justiție		03	3					81,182.1	50,841.8	50,841.8					
Înfăptuirea judecătii		03	3	2				81,182.1	50,841.8	50,841.8					
Reconstrucția clădirii Judecătorei Chișinău, sediul Buiucani, bd. Ștefan cel Mare și Sfînt, nr.200, municipiul Chișinău		03	3	2	4005	00319	11157	15,595.6	8,056.3	8,056.3					
Construcția clădirii Judecătorei Ungheni		03	3	2	4018	00319	10681	65,586.5	42,785.5	42,785.5					
Academia de Științe	0501							1,500.0	930.6	200.0	730.6				
Servicii de stat cu destinație generală		01						1,500.0	930.6	200.0	730.6				
Cercetări științifice fundamentale		01	4	0				1,500.0	930.6	200.0	730.6				
Construcția sistemului de irigare a loturilor experimentale ale Institutului de Genetică, Fiziologie și Protecție a Plantelor, str. Pădurii, nr.20, municipiul Chișinău		01	4	0	1605	00319	10223	1,500.0	930.6	200.0	730.6				
Institutul Național al Justiției	0502							8,692.5	8,692.5	8,692.5					
Ordine publică și securitate națională		03						8,692.5	8,692.5	8,692.5					
Justiție		03	3					8,692.5	8,692.5	8,692.5					
Alte servicii în domeniul justiției		03	3	9				8,692.5	8,692.5	8,692.5					

Autoritatea publică centrală/proiect	Codul							Costul total de deviz	2017		2018				
	autorități publice	grupele principale	grupele	sub-grupele	programului/sub-program	activității	proiectului		Soldul costului de deviz la 01.01.2017	Precizat pe an	Soldul costului de deviz la 01.01.2018	Proiectul bugetului, total	inclusiv din contul:		
													resurse generale	proiecte finanțate din surse externe	veniturile colectate
1	2	3	4	5	6	7	8	9	10	11	12	13	14	15	16
Reconstrucția sediului Institutului Național al Justiției, str. S.Lazo, nr.1, municipiul Chișinău		03	3	9	4012	00319	10204	8,692.5	8,692.5	8,692.5					
Fondul de Investiții Sociale	0504							24,205.5	18,870.0	17,690.0	1,180.0	1,180.0		1,180.0	
Învățământ		09						24,205.5	18,870.0	17,690.0	1,180.0	1,180.0		1,180.0	
Învățământ secundar		09	2					24,205.5	18,870.0	17,690.0	1,180.0	1,180.0		1,180.0	
Învățământ liceal		09	2	2				24,205.5	18,870.0	17,690.0	1,180.0	1,180.0		1,180.0	
Construcția clădirii grădiniței pentru copii din orașul Călărași		09	2	2	8806	70023	10660	24,205.5	18,870.0	17,690.0	1,180.0	1,180.0		1,180.0	

Ministerul Finanțelor

Nota

privind riscurile bugetar-fiscale

Chișinău, 2017

Cuprins

Introducere.....	3
1. Riscuri bugetar-fiscale explicite	5
1.1 Riscuri, asociate prognozelor macroeconomice	5
1.2 Riscuri, asociate estimărilor veniturilor bugetare	6
1.3 Riscuri, asociate estimărilor cheltuielilor bugetare	8
1.4 Riscuri, asociate managementului datoriei de stat	10
2. Riscuri bugetar-fiscale implicite.....	13
2.1 Riscuri, asociate bugetelor locale.....	13
2.2 Riscuri, asociate întreprinderilor de stat și societăților comerciale cu capital integral sau majoritar de stat.....	17
2.3 Riscuri, asociate sectorului financiar	22
2.4 Alte riscuri.....	26

Introducere

Riscurile bugetar-fiscale reprezintă factorii care pot determina devierea rezultatelor bugetar-fiscale de la așteptări sau previziuni inițiale și care necesită o gestionare proactivă. Riscurile pentru buget pot apărea în rezultatul șocurilor macroeconomice, unor decizii ad-hoc referitoare la politica bugetar-fiscală și/sau din materializarea obligațiilor contingente. Datoriile contingente pot fi explicite, avînd o bază legală clară, cum ar fi garanțiile de stat pentru împrumuturi; sau implicite, care nu sunt bazate pe reglementări clare, dar pot surveni drept consecință a unor evenimente neprevăzute, care să necesite intervenția statului.

Scopul acestei Note este de a identifica riscurile potențiale pentru buget și de a estima probabilitatea riscului și a impactului acestuia în caz că se produce riscul. În afară de aceasta, sînt descrise și măsurile de atenuare a riscurilor, dacă acestea au avut loc, sau mecanismele care sunt prevăzute de cadrul normativ sau urmează a fi elaborate pentru a reduce riscurile bugetar-fiscale.

Boxa 1. Evaluarea impactului și probabilității riscului

Evaluarea impactului și probabilității riscului se bazează pe analiza estimărilor din Cadrul Bugetar pe Termen Mediu (CBTM) din ultimii 6 ani. Dimensiunea devierilor între estimarea indicatorilor și realizarea acestora, precum și frecvența acestor devieri reprezintă niște indicatori utilizați pentru estimarea impactului potențial și probabilitatea diferitor riscuri. Evaluările, deși nu sunt statistic reprezentative, reprezintă niște aproximări, reieșind din informația disponibilă (câte 4 estimări a unui indicator pentru fiecare an din cei 6 analizați vs realizarea acestui indicator).

Impactul riscului este:

Jos – dacă abaterea între estimări și date executate este mai mică de 1% din PIB

Mediu - dacă abaterea între estimări și date executate este între 1% - 3% din PIB

Ridicat - dacă abaterea între estimări și date executate este mai mare de 3% din PIB

Probabilitatea riscului este:

Joasă – dacă riscul se produce în mai puțin de 10% de cazuri

Medie - dacă riscul se produce între 10% și 30% de cazuri

Ridicată - dacă riscul se produce în mai mult de 30% de cazuri

Tabelele de mai jos prezintă tabloul riscurilor bugetar-fiscale aferente, cu o scurtă explicație a tipurilor acestora și o evaluare preliminară a importanței lor potențiale pentru Moldova (după caz).

Tabelul 1. Riscuri bugetar-fiscale explicite

Risc	Natura riscului	Impactul potențial	Probabilitatea
Șocuri macroeconomice	Evoluții macroeconomice neprevăzute, care modifică perspectivele de creștere economică și alterează poziția financiară	Ridicat	Ridicată
Estimarea veniturilor	Nerealizarea veniturilor planificate deteriorează soldul bugetar	Mediu	Ridicată
Cheltuieli neprevăzute	Obligațiile legale sau presiunile politice duc la ajustarea cheltuielilor și deteriorarea soldului bugetar	Mediu	Ridicată
Expunerea la datorie a sectorului public	Evoluțiile neprevăzute ale pieței, modificările ratelor dobânzii sau ale cursului de schimb duc la creșterea datoriei și a costurilor asociate deservirii acesteia	Mediu	Ridicată

În afară de riscurile explicite, bugetul poate fi expus și unor riscuri implicite care se prezintă mai jos.

Tabelul 2. Riscuri bugetar-fiscale implicite (inclusiv obligații contingente)*

Risc	Natura riscului	Impactul potențial
Insolvența întreprinderilor de stat și societăților comerciale cu capital integral sau majoritar de stat	Guvernul este obligat să salveze întreprinderile de stat și societățile pe acțiuni cu cota statului aflate în insolvență	Ridicat
Insolvența sectorul financiar	Guvernul este obligat să salveze băncile ce prezintă importanță sistemică, aflate în insolvență	Ridicat
Transferuri majorate către autoritățile locale	Transferurile către autoritățile locale trebuie majorate pentru a se asigura prestarea serviciilor	Redus
Plăți în cadrul parteneriatului public-privat (PPP)	Plățile aferente PPP-urilor sunt mai mari decât se anticipase și decât sumele prevăzute	Redus
Executarea garanțiilor acordate de stat (cu excepția sectorului financiar)	Guvernul este obligat să efectueze plăți în cadrul garanțiilor de stat acordate	Redus
Sume insuficiente prevăzute pentru situații neprevăzute	Hotărâri judecătorești, înțelegeri de soluționare a unor dispute, dezastre naturale, etc. generează costuri bugetare ce depășesc nivelul planificat	Redus

**Notă. În cazul riscurilor implicite este dificil de a estima probabilitatea producerii riscului, deoarece datele disponibile în unele cazuri sunt foarte limitate și/sau nu permit acest lucru. Spre deosebire de riscurile explicite, evoluțiile din trecut nu oferă îndrumări relevante privind evoluțiile viitoare. De asemenea este greu de cuantificat numeric impactul potențial, acesta fiind doar estimatca fiind unul ridicat, mediu sau redus. Estimarea impactului pentru riscurile implicite este bazată pe aceleași criterii ca și cele explicite: jos- mai mic de 1% în PIB, mediu – 1-3% din PIB și ridicat - mai înalt de 3% din PIB.*

1. Riscuri bugetar-fiscale explicite

1.1 Riscuri, asociate prognozelor macroeconomice

Tendințe și evoluții recente

Principalul risc macroeconomic pentru estimările bugetare este asociat unei creșteri mai mici a PIB comparativ cu cea prognozată. Astfel, prognoza *inexactă sau fluctuantă* influențează mult poziția bugetar-fiscală estimată.

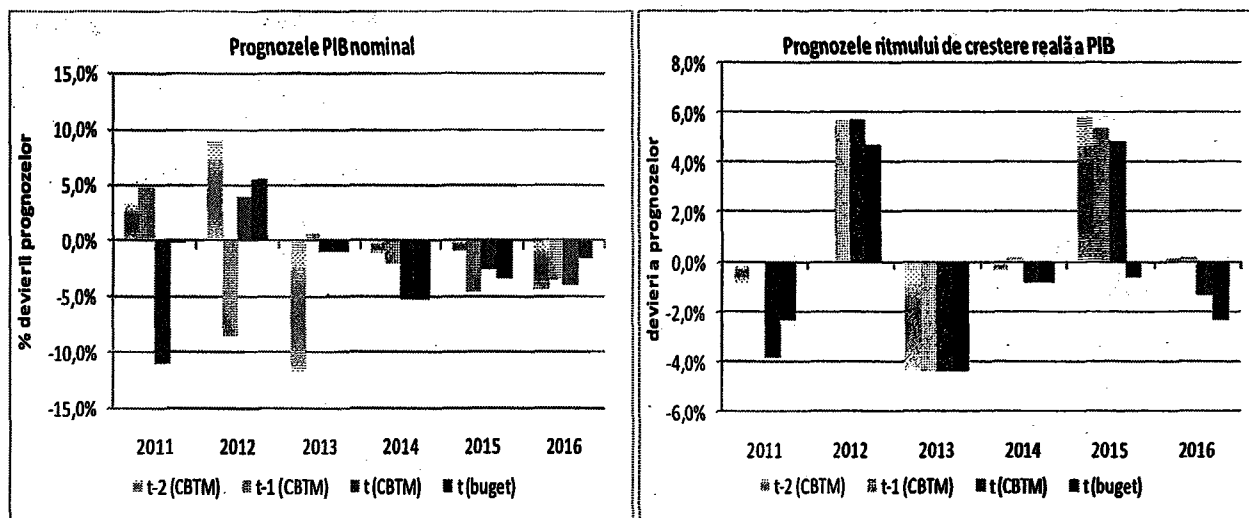
Din 24 de observații prezentate mai jos, abateri mai mari de 3% din PIB au avut loc în 15 cazuri, fapt ce indică **un grad înalt al riscului asociat estimărilor PIB** (ca impact și ca probabilitate).

Prognozele PIB, efectuate pe parcursul ultimilor 6 ani, demonstrează o tendință constantă de subestimare a PIB nominal. În ce privește rata reală de creștere a PIB, prognoza a fost supraestimată numai în anii 2012 și 2015. În acești ani economia a fost perturbată de secetă, ceea ce a afectat esențial producția agricolă, iar în anul 2015 în afară de secetă un impact major l-a avut criza din sectorul bancar, care a determinat deprecierea monedei naționale.

Pe de altă parte, analiza prognozelor deflatorului PIB în această perioadă la fel indică o subestimare a acestuia, care poate fi explicată prin trecerea la regimul de țintire a inflației (5% +/- 1,5% din anul 2012), astfel în prognoze utilizându-se ca reper nu atât prognoza, ci ținta acestui indicator. Ca rezultat, în caz că inflația realizată depășește ținta stabilită, cum a fost în anul 2015, aceasta explică subestimarea PIB nominal.

Este de menționat faptul că estimările din ultimii trei ani demonstrează o îmbunătățire în prognozarea PIB nominal, abaterile situându-se sub 5% din PIB.

Graficul 1. Devierea prognozelor PIB comparativ cu realizarea acestuia*



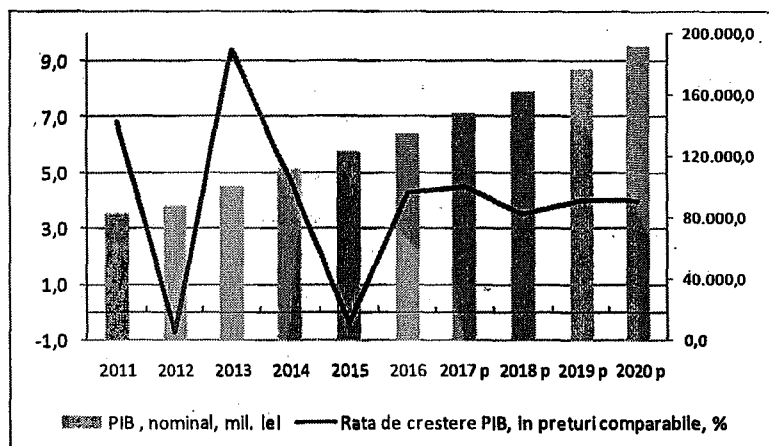
*Pentru fiecare an se prezintă devierea dintre prognozele efectuate în anii CBTM (3 ani: t-2, t-1, t), prognoza utilizată la aprobarea bugetului (t- buget) și valorile realizate de facto. Valorile pozitive înseamnă o supraestimare, iar cele negative – subestimare.

Privit din perspectiva bugetului, subestimarea PIB are efecte directe asupra estimării veniturilor (în sensul subestimării acestora), a limitei soldului bugetar, permis de lege, fiind stabilit ca pondere în PIB, precum și asupra nivelului de îndatorare a țării (ca pondere în PIB).

Prognozele PIB pe termen mediu

Prognoza PIB pe termen mediu, aprobată prin CBTM 2018-2020¹, prevede o creștere anuală a PIB nominal (în mediu) cu circa 9 la sută. Totodată, rata reală de creștere a PIB se prognozează la 3,5-4 la sută, iar deflatorul PIB situându-se în jur de circa 5%. Ținând cont de

Graficul 2. Evoluția PIB, 2011-2020



concluziile deduse mai sus, privind tendința din trecut de subestimare a PIB, există probabilitatea că creșterea PIB nominal pe termen mediu va fi mai mare decât a fost prognozat. Această concluzie este valabilă în condițiile absenței unor șocuri externe majore asupra economiei moldovenești.

Pe de o parte o prognoză mai prudentă conduce la o estimare mai prudentă a veniturilor pe termen mediu, fără impact major asupra

bugetului în cazul producerii unor șocuri externe. Pe de altă parte, o subestimare a indicatorilor bugetari subminează o alocare eficientă a resurselor în scopul dezvoltării economice și sociale.

Atenuarea riscurilor

Practica existentă pentru diminuarea riscurilor asociate estimărilor PIB în scopurile bugetare se realizează prin reestimarea periodică a prognozelor indicatorilor macroeconomici, conform calendarului bugetar de cel puțin 2 ori pe an, iar la necesitate și mai des.

Pe termen mediu și lung diminuarea riscurilor se va realiza prin îmbunătățirea și diversificarea metodelor de prognozare a indicatorilor macroeconomici, precum și compararea prognozelor cu cele produse de instituțiile specializate în elaborarea prognozelor economice.

1.2 Riscuri, asociate estimărilor veniturilor bugetare

Tendențe și evoluții recente

Prognoza veniturilor reprezintă un alt factor important în determinarea poziției fiscale a unei țări. O supraestimare a veniturilor ar conduce la un deficit mai mare decât cel planificat. O subestimare a acestora ar limita deciziile de alocare a resurselor financiare și drept consecință ar influența indirect posibilitățile de dezvoltare economică și socială.

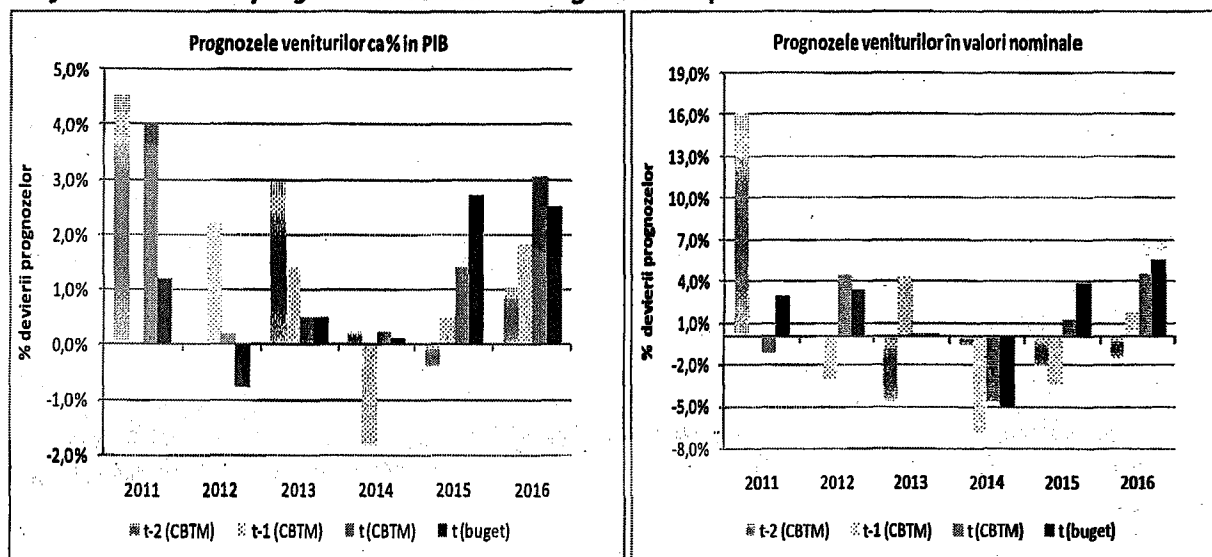
Prognoza veniturilor este influențată de prognozele indicatorilor macroeconomici, precum și de deciziile de politică în domeniul impozitelor și taxelor. Schimbările frecvente și

¹ Aici și mai departe prognozele pe termen mediu se referă la CBTM 2018-2020, aprobat prin HG nr. 609 din 26 iulie 2017.

semnificative în acest sens, contribuie la o volatilitate în estimarea veniturilor bugetare. Prognoza veniturilor fiscale depinde și de relația dintre fiecare tip de impozit (taxă) și baza acestuia. Pe parcursul ultimilor 16 ani raportul între creșterea veniturilor fiscale și a creșterii PIB nominal a fost de 1,2, fapt ce demonstrează că veniturile fiscale cresc mai repede decât PIB nominal.

Analiza prognozelor veniturilor agregate (ca % în PIB), efectuate pe parcursul ultimilor 6 ani, scoate în evidență tendință spresupraestimare a acestora, cu toate că abaterea în mediu pe această perioadă constituie 1,7%. Din 22 de observații prezentate mai jos, abateri mai mici decât 1% din PIB au avut loc în 9 cazuri, iar între 1 și 3 % din PIB în 8 cazuri, fapt ce indică **un grad mediu spre scăzut al riscului asociat estimărilor veniturilor bugetare**. Abaterile prognozelor veniturilor (în sume nominale) de la executarea acestora, se încadrează, în ultimii 3 ani în limita de +/-6%.

Graficul3. Devierea prognozelor veniturilor bugetare comparativ cu executarea acestora*



Cu toate că analiza efectuată demonstrează o subestimare a PIB, fapt ce ar trebui să se manifeste în subestimarea veniturilor bugetare, acestea au demonstrat un trend invers, care se explică prin o abordare mai complexă în estimarea veniturilor (bazată pe mai mulți indicatori macroeconomici), precum și în impactul politicii de impozitare asupra estimării veniturilor, și nu în ultimul rând în supraestimarea intrărilor de granturi externe.

Este de menționat, că supra-estimarea veniturilor, mai ales în ultimii doi ani, a fost substanțial influențată de supraestimarea intrărilor de granturi externe. Șocul asociat suspendării finanțării externe a redus semnificativ din resursele planificate a fi obținute, și a rezultat în reduceri drastice de cheltuieli bugetare. Analiza prognozelor veniturilor **cu excluderea granturilor** pentru ultimii doi ani, denotă o abatere maximă a acestora față de cele executate sub 2,6%.

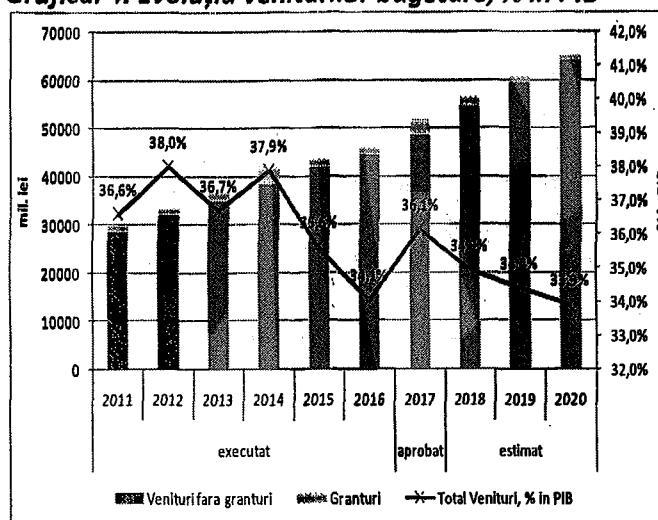
Este firesc faptul că prognozele deviază de la realizările veniturilor bugetare. Important este ca aceste devieri să fie cât mai mici posibile, iar bunele practici internaționale stabilesc și unele criterii pentru abaterile menționate. La acest capitol conform ultimelor 2 sondaje PEFA², Moldova s-a clasificat la cel mai înalt scor.

²PEFA –Evaluarea performanței finanțelor publice, 2008-2011, 2012-2014.

Proгноza veniturilor bugetare pe termen mediu

Proгноzele pe termen mediu a veniturilor bugetare (ca pondere în PIB) denotă o încadrare a acestora în intervalul de 34-35% din PIB. Veniturile fără granturi se vor menține la nivel de circa 33,5% din PIB, iar reducerea prognozelor intrărilor de granturilor externe (ca sume nominale și ca % în PIB) se datorează incertitudinii accesului la granturi pentru suport bugetar. Ca urmare, estimările acestora reflectă o reducere de la 2,1% din PIB în 2017 la 0,6% din PIB către anul 2020. Proгноzele pe termen mediu sunt prudente, și pot fi revizuite în sensul ascendent, odată cu implementarea unor politici noi de impozitare, și /sau a unei clarități în privința intrărilor de granturi.

Graficul 4. Evoluția veniturilor bugetare, % în PIB



Atenuarea riscurilor

În caz că veniturile sunt supraestimate, practica obișnuită impune măsuri de administrare fiscală mai stricte pe cât este posibil și/sau recurgerea la reduceri de cheltuieli (blocare de cheltuieli) mecanism prevăzut de Legea nr. 181/2014 privind finanțele publice și responsabilități bugetar-fiscale.

În caz că veniturile sunt subestimate, se poate recurge la majorare de cheltuieli bugetare (cu păstrarea sau reducerea deficitului), sau o altă abordare ar fi promovarea unei politici contra-ciclice, ce ar însemna economisirea supra încasărilor pentru ca acestea să fie utilizate în bugetele ulterioare, fără a recurge la împrumuturi.

1.3 Riscuri, asociate estimărilor cheltuielilor bugetare

Tendențe și evoluții recente

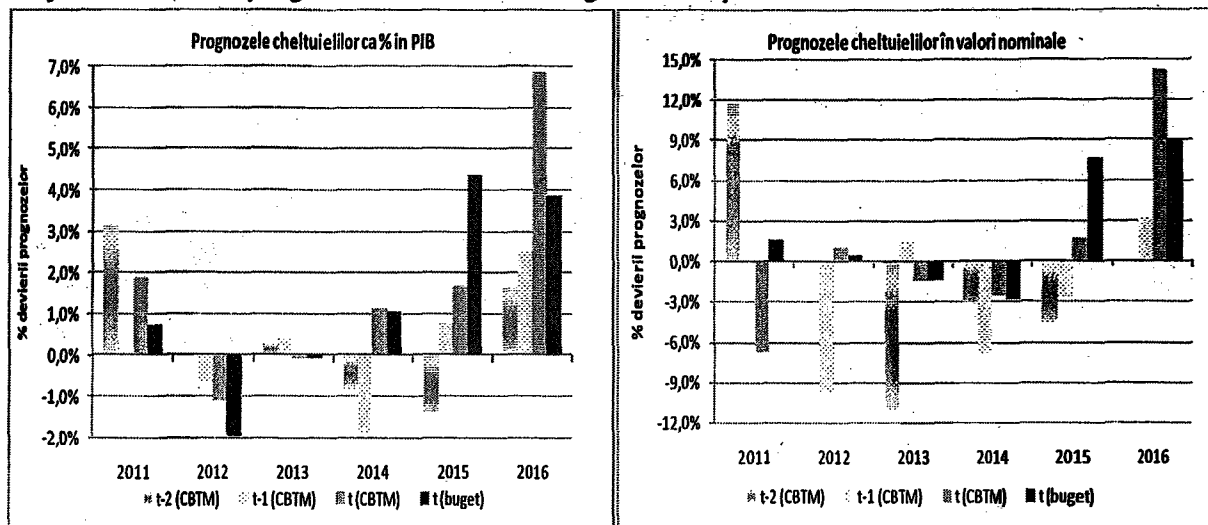
Proгноza cheltuielilor bugetare se bazează pe estimarea cheltuielilor pentru menținerea obligațiilor deja asumate, politicilor sociale, salariale, investiționale în curs de realizare, precum și propuneri de politici noi, care sânt sau urmează a fi implementate.

Proгноza cheltuielilor este influențată de progноzele indicatorilor macroeconomici, progноza veniturilor, nivelul de deficit, precum și de deciziile de politică în domeniul cheltuielilor (politici salariale, sociale, etc.). Schimbările frecvente și semnificative în acest sens, contribuie la o volatilitate în estimarea cheltuielilor bugetare.

Analiza progноzelor cheltuielilor agregate (ca % în PIB), efectuate pe parcursul ultimilor 6 ani, nu scoate în evidență o supraestimare sau subestimare constantă a acestora. Din 22 de observații prezentate mai jos, abateri mai mici decât 1% din PIB au avut loc în 8 cazuri, iar între 1 și 3 % din PIB în 10 cazuri, fapt ce indică **un impact de grad mediu spre scăzut al riscului asociat estimărilor cheltuielilor bugetare**. În general, estimarea

cheltuielilor este un rezultat ce derivă din estimarea resurselor bugetare (veniturilor și a surselor de finanțare a deficitului bugetar).

Graficul 5. Devierea prognozelor cheltuielilor bugetare comparativ cu executarea acestora*



Reforme majore cu impact semnificativ asupra cheltuielilor în perioada de referință nu au avut loc, iar raționalizarea cheltuielilor a fost dictată de evoluția cadrului de resurse. Cele mai mari supraestimări ale cheltuielilor bugetare au avut loc în anii 2015-2016, când în rezultatul crizei bancare, s-au redus drastic veniturile proprii ale bugetului, precum și sursele externe de finanțare a deficitului în rezultatul suspendării finanțării din partea partenerilor de dezvoltare. În rezultat au fost reduse cheltuielile bugetare, fiind finanțate doar cele prioritare.

Concomitent cu reducerile de cheltuieli care au avut loc, în anul 2015 au crescut semnificativ arieratele³ la cheltuieli ale bugetului, în special a celui de stat – până la 0,6% în PIB (1,8% din suma totală de cheltuieli).

În anul 2015 în rezultatul suspendării finanțării externe din partea donatorilor externi, care a durat din anul 2015 până în august 2016, au crescut semnificativ datoriile bugetului față de furnizorii de mărfuri și servicii (arieratele bugetare). Dacă în anii 2011-2014 arieratele au fost nesemnificative (0,2-0,6% din suma cheltuielilor), la sfârșitul anului 2015 acestea au ajuns la 743,5 mil. lei (1,8% din suma cheltuielilor, 0,6% din PIB). Din acestea, arieratele bugetului de stat au constituit - 657,7 mil. lei (0,5% din PIB), iar arieratele bugetelor locale – 85,8 mil. lei (0,1% din PIB).

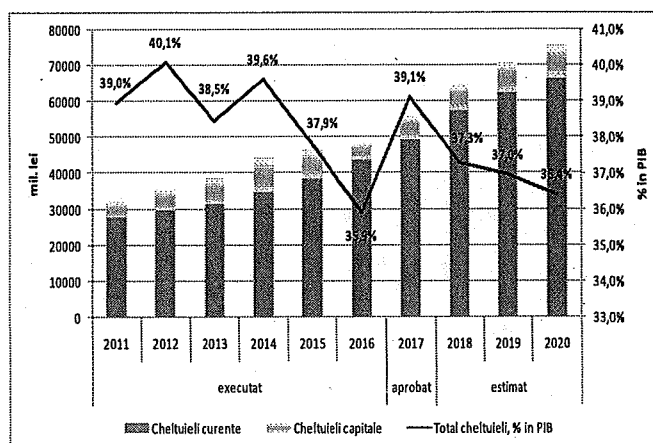
Este de remarcat faptul, că spațiul fiscal (cheltuielile pentru politici noi asupra cărora Guvernul poate lua decizii) este foarte limitat, deoarece cheltuielile deja angajate constituie mai mult de 90% din cheltuielile totale, fapt ce lasă foarte puțin spațiu pentru implementarea politicilor noi.

³ **Arierat - datorie cu termen de achitare expirat** – obligație de plată, ce nu mai poate fi contestată, asumată de către autoritatea/instituția bugetară în baza actelor legislative, normative și juridice în vigoare, termenul de achitare a căreia a expirat și care a devenit restantă.

Prognoza cheltuielilor pe termen mediu

Prognozele pe termen mediu a cheltuielilor bugetare (ca pondere în PIB) denotă o încadrare a acestora în intervalul de 37% din PIB și au o tendință ușor descrescătoare, ca urmare a reducerii deficitului bugetar de la 3% în PIB până la 2,5% în PIB. Având în vedere constatările privind o subestimare a veniturilor pe termen mediu, volumul cheltuielilor poate fi revizuit în creștere, odată cu revizuirea corespunzătoare a veniturilor.

Graficul 6. Evoluția cheltuielilor bugetare, % în PIB



Atenuarea riscurilor

Legea privind finanțele publice și responsabilitatea bugetar-fiscală 181/2014, prevede un mecanism de corectare a cheltuielilor bugetare în caz că acestea sunt supraestimate (prevenirea deficitului mai mare decât cel planificat, în rezultatul reducerii veniturilor). Acesta constă în blocarea prealabilă a cheltuielilor, pentru cel mult 2 luni, în perioada în care se recurge la reducerea cheltuielilor. În această perioadă sunt finanțate doar cheltuielile prioritare, care la fel sânt specificate în lege (deservirea datoriei de stat, salarii, pensii, indemnizații sociale, ș.a.). În cazul subestimării cheltuielilor acestea pot fi revizuite în sensul majorării, fără a admite depășirea deficitului.

Revizuirea politicilor existente rezultă într-o utilizare mai eficientă a cheltuielilor, și ar permite utilizarea resurselor limitate pentru implementarea politicilor de cheltuieli noi.

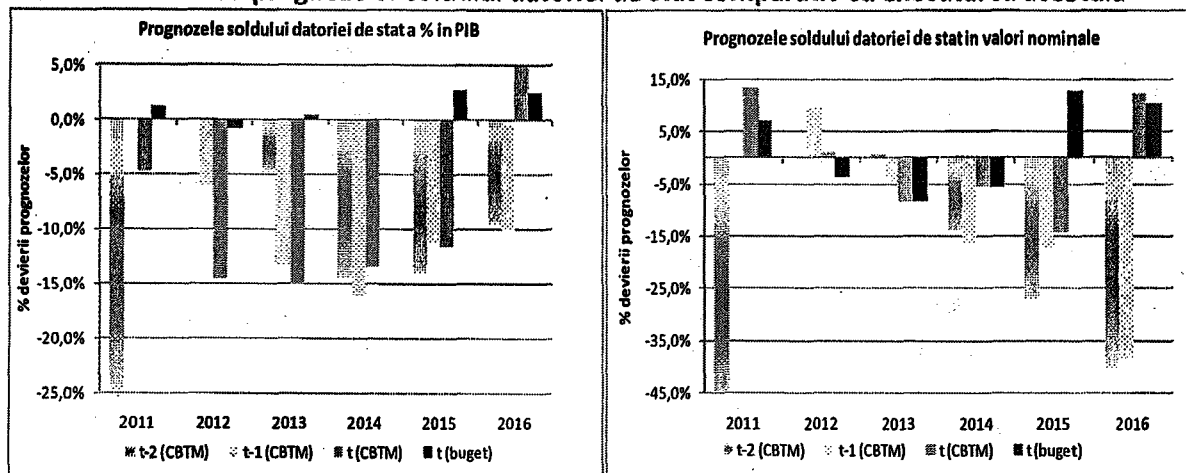
1.4 Riscuri, asociate managementului datoriei de stat

Tendențe și evoluții recente

Riscurile aferente managementului datoriei de stat sunt abordate detaliat în cadrul Programului „Managementul datoriei de stat pe termen mediu” aprobat anual de către Guvern și publicat pe pagina web oficială a Ministerului Finanțelor. Astfel, scenariile de șoc identificate în acest document strategic evidențiază, printre altele, riscul valutar drept cel mai semnificativ risc ce ar putea crea, în caz de materializare, presiuni semnificative asupra bugetului de stat, având în vedere că datoria de stat externă denominată în valută străină deține ponderea majoritară în portofoliul datoriei de stat. De asemenea, riscul ratei de dobândă tinde să se evidențieze, din perspectiva înlocuirii după caz a finanțării externe cu valori mobiliare de stat (VMS) emise pe piața internă care sunt preponderent caracterizate de maturitate redusă, fapt ce presupune refixarea frecventă a ratei de dobândă aferentă.

Analiza prognozelor soldului datoriei de stat (ca % în PIB), demonstrează o tendință de subestimare a acestora, în special a estimărilor în cadrul CBTM. Totodată în ultimii doi ani estimarea efectuată la proiectul bugetului a fost supraestimată. Din 22 de observații prezentate mai jos, abateri mai mari de 3% din PIB au avut loc în 16 cazuri, iar între 1 și 3% din PIB în 3 cazuri, fapt ce indică **un grad ridicat al riscului asociat estimărilor datoriei de stat**. Abaterile prognozelor soldului datoriei de stat demonstrează aceeași tendință de subestimare.

Graficul 7. Devierea prognozelor soldului datoriei de stat comparativ cu executarea acestuia



Deprecierea monedei naționale pe parcursul anului 2015 reprezintă cauza principală a unei subestimări a soldului datoriei de stat (cu peste 10% în PIB) în toate estimările din CBTM, iar supraestimarea (cu 2,8% în PIB) a soldului în bugetul aprobat al aceluiași an se explică printr-o insistență a asistenței externe în acel an.

Cauzele indicate mai sus sunt valabile și pentru abaterile pentru anul 2016. Un alt factor al creșterii soldului datoriei în acel an a fost emisiunea în 2016 a obligațiilor de stat în vederea executării de către Ministerul Finanțelor a obligațiilor de plată derivate din garanțiile de stat, acordate pe parcursul anilor 2014 și 2015 celor trei bănci aflate în proces de lichidare. Drept rezultat, datoria de stat internă s-a majorat cu circa 10,0% în PIB.

Pe parcursul ultimilor 5 ani se observă preponderent o ușoară supraestimare (0,1-0,2% din PIB) a cheltuielilor planificate aferente serviciului datoriei de stat, fapt ce se explică prin aplicarea provizioanelor care ar putea fi utilizate pentru plata dobânzilor și comisioanelor în caz de depreciere a monedei naționale sau de o neașteptată majorare a ratelor de dobândă pe piața locală sau externă. Totodată, este de menționat că în anii 2011 și 2016 sumele planificate în legea bugetului pentru anul respectiv au fost foarte aproape de sumele executate de facto. În anul 2016, acest fapt se explică prin aprobarea tardivă (iulie 2016) a legii bugetului de stat pe anul 2016.

Prognoza pe termen mediu

Pe perioada 2018-2020, se estimează că soldul datoriei de stat se va situa sub 40% din PIB, menținând aproximativ aceeași structură conform reședinței creditorilor (datorie internă vs datorie externă). Cheltuielile pentru serviciul datoriei de stat pe termen mediu vor atinge în mediu 1,2% din PIB și 5,5% din veniturile bugetului de stat cu excepția granturilor.

Tabelul 3. Evoluția soldului datoriei de stat și a garanțiilor de stat

(% în PIB)

	2011	2012	2013	2014	2015	2016 ⁴	2017	2018	2019	2020
Total Datorie de stat, inclusiv:	23,3%	24,0%	23,4%	24,5%	27,3%	37,6%	38,4%	39,0%	39,7%	39,9%
Externă	16,3%	17,0%	16,8%	18,2%	21,4%	21,7%	22,7%	24,4%	24,2%	23,2%
Internă	7,1%	7,0%	6,6%	6,3%	5,9%	15,9%	15,7%	14,7%	15,5%	16,7%
Garanții de stat	0,07%	0,04%	0,02%	5,76%	11,17%	0,0%	0,0%	0,3%	0,3%	0,3%

Ultimul Raport al Fondului Monetar Internațional (FMI)⁵ în care se analizează sustenabilitatea datoriei, menționează că datoria publică și public garantată prognozată, raportată la PIB, conform scenariului de bază, urmează să se majoreze cu câte cca 1 p.p. pe an până în 2018, menținând apoi un ritm descrescător, astfel, reflectând un ritm durabil de majorare. Toate scenariile alternative utilizate de către FMI în procesul de analiză a sustenabilității datoriei, indică faptul că valoarea prezentă a datoriei publice și public garantate rămâne mult sub nivelul de referință de 74%⁶ din PIB.

Atenuarea riscurilor

Întru atenuarea riscului valutar și riscului ratei de dobândă aferente datoriei de stat, Ministerul Finanțelor monitorizează în permanență evoluția ratei oficiale de schimb a monedei naționale în raport cu valutele în care este denominată datoria de stat externă și evoluția ratelor dobânzii de referință aferente datoriei de stat (Libor 6 luni, Euribor 6 luni, Rata de bază a BNM aplicată la principalele operațiuni de politică monetară pe termen scurt). Se aplică provizioane la estimarea soldului datoriei de stat și a cheltuielilor de deservire a acestora, în caz de fluctuații semnificative a indicatorilor sus-menționați.

Totodată, în scopul de a îmbunătăți gestionarea datoriei de stat și a reduce riscul de refinanțare a datoriei de stat și riscurile legate de lichidități, Ministerul Finanțelor va crea și menține pe termen mediu o rezervă de lichidități (cash buffer). Rezerva dată nu va implica costuri adiționale pentru deservirea datoriei de stat și nu va putea fi utilizată pentru finanțarea deficitului bugetar.

În vederea diminuării riscurilor operaționale aferente estimărilor privind soldul datoriei de stat, practica existentă, precum și Programul "Managementul Datoriei de stat pe termen mediu (2017-2019)", presupune utilizarea versiunii actualizate a sistemului informațional DMFAS 6 de gestionare a datoriei, cu validarea periodică a bazei de date, în procesul de estimare a evoluției datoriei.

⁴În vederea executării obligațiilor de plată derivate din garanțiile de stat acordate în anii 2014 și 2015, Ministerul Finanțelor în temeiul Legii nr.235 din 3 octombrie 2016, a emis și a transmis la 4 octombrie 2016 Băncii Naționale a Moldovei obligațiuni de stat în suma creditelor neachitate Băncii Naționale a Moldovei de către „Banca de Economii” S.A., BC „Banca Socială” S.A. și BC „Unibank” S.A. la data emiterii acestora.

⁵https://imf.md/press/SR_finpub_CR16343.pdf

⁶În conformitate cu Liniile directoare privind aplicarea metodologiei de evaluare a sustenabilității datoriei pentru țările cu venituri mici (FMI, Noiembrie 2013) și ultimele scoruri CPIA pentru Republica Moldova.

2. Riscuri bugetar-fiscale implicite

2.1 Riscuri, asociate bugetelor locale

Riscurile asociate bugetelor APL sunt de diversă natură și pot fi atât implicite, cât și explicite, dar pentru a crea o imagine completă asupra situației în domeniul APL, acestea sunt prezentate într-un singur capitol. În prezenta Notă, riscurile asociate bugetelor locale sunt prezentate separat. Pe viitor se propune identificarea posibilelor corelări între aceste riscuri și o prezentare din perspectiva impactului potențial a diferitor riscuri.

Privite în parte, fiecare domeniu care ar putea reprezenta un risc pentru bugetele locale, și implicit pentru bugetul de stat, acestea nu reprezintă un impact semnificativ. Însă multitudinea acestor domenii, ar putea crește riscul per ansamblu pentru bugetele locale. Anume din aceste considerente, un management prudent al fiecărui sector, și implementarea măsurilor de atenuare a riscurilor ar reduce la minimum impactul acestor riscuri.

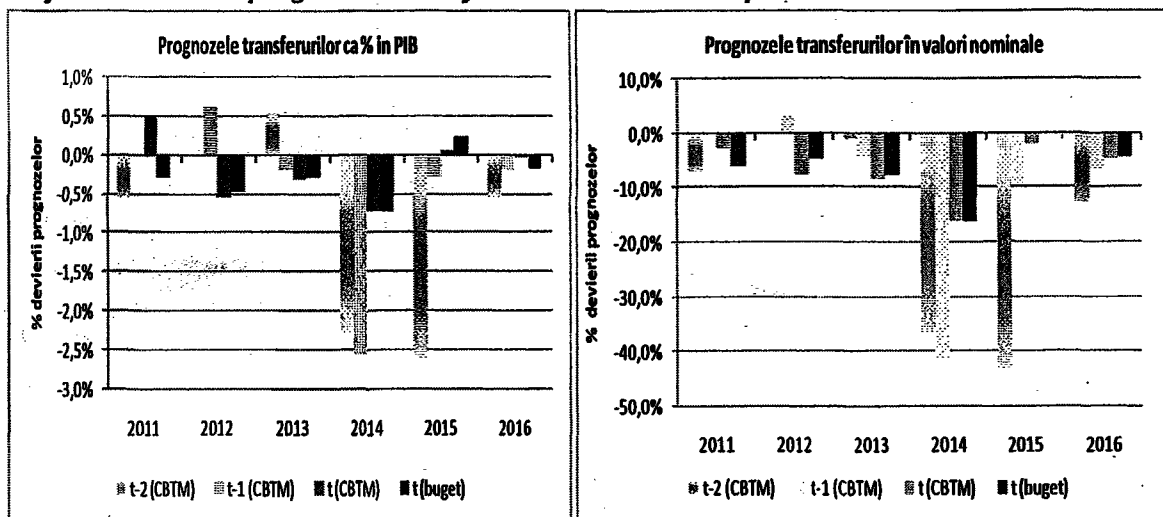
2.1.1. Prognoza transferurilor către APL

În perioada 2011-2016 ritmul mediu anual de creștere a volumului veniturilor totale ale bugetelor locale constituie 9,6%, pe când ritmul mediu de creștere a volumului transferurilor de la bugetul de stat constituie 20,1%. Drept rezultat, are loc o redimensionare a structurii părții de venituri a bugetelor locale prin creșterea ponderii transferurilor cu 11,8 puncte procentuale (de la 56,8% în 2011 la 68,6% în 2016) în detrimentul veniturilor autonome (venituri proprii și venituri partajate). Disparitatea în cauză este și mai mare în anul 2017 urmare a majorării volumului transferurilor de la bugetul de stat destinate infrastructurii drumurilor publice locale.

Transferurile de la bugetul de stat către bugetele autorităților publice locale reprezintă 68,6% din veniturile acestor bugete. În acest sens o supraestimare/subestimare a acestora reprezintă un risc semnificativ atât pentru bugetul de stat, cât și pentru bugetele locale.

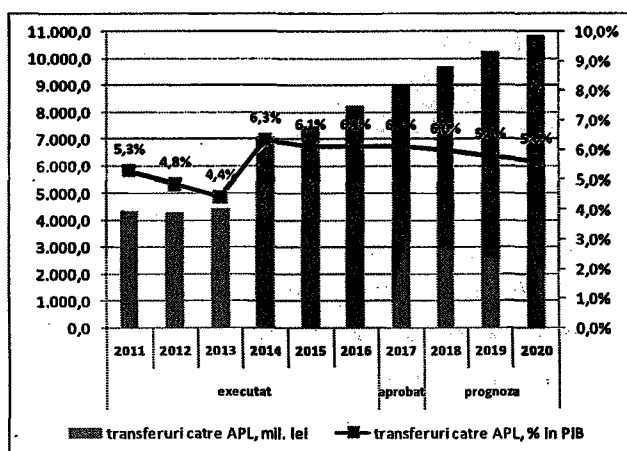
Analiza prognozelor transferurilor către bugetele locale ca % în PIB, și ca sume nominale, efectuate pe parcursul ultimilor 6 ani, denotă o tendință clară de subestimare a acestora. Abateri mai mici de 1% în PIB se atestă în 19 din 22 de observații, ce denotă **un impact scăzut al riscului** (sub/supraestimarea volumului de transferuri), **și o probabilitate înaltă de subestimare a transferurilor**. Cele mai semnificative subestimări au avut loc pentru anii 2014 și 2015 și se datorează reformării din anul 2014 a sistemului de relații interbugetare, cu revizuirea veniturilor partajate între bugetul de stat și bugetele locale și preluării finanțării de către bugetul de stat a învățământului preșcolar, primar, secundar general, special și complementar și a unor competențe delegate (asistența socială, paza depozitelor cu pesticide etc.).

Graficul 8. Devierea prognozelor transferurilor către APL comparativ cu executarea acestora



Totodată, formula existentă de calcul a transferurilor (cu destinație generală și specială pentru învățământ, asistență socială și infrastructura drumurilor) către bugetele locale a contribuit la o prognoza mai bună a transferurilor per total. O supra/subestimare a transferurilor poate avea loc în cazul unor schimbări în sistemul de relații interbugetare, care pe termen mediu nu se preconizează, iar impactul estimat ar unor posibile schimbări, similare celor care au avut loc în trecut, este unul sub 2,5% din PIB, abateri fiind înregistrate în anii 2014 și 2015.

Graficul 9. Evoluția transferurilor de la bugetul de stat către bugetele locale



2.1.2. Arierate la cheltuieli

Situația curentă

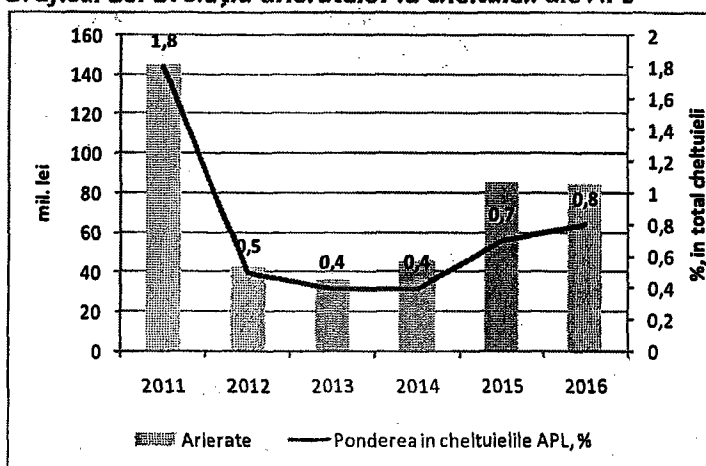
Pe parcursul anilor 2011-2016, arieratele bugetelor locale au înregistrat o dinamică neuniformă. Deși acestea au fost nesemnificative (0,4-1,8% din volumul cheltuielilor), a fost manifestată o tendință de existență permanentă a acestora și o ușoară creștere ca pondere în volumul total de cheltuieli ale APL.

Ținând cont că, autoritățile publice locale sunt independente și bugetele lor se execută în condiții de autonomie financiară, Ministerul Finanțelor nu poate interveni asupra impunerii achitării arieratelor formate. Decizia de efectuare a cheltuielilor, inclusiv de achitare a arieratelor, aparține exclusiv autorităților publice locale.

Principalele cauze de formare a arieratelor sunt: insuficiența alocațiilor bugetare, neîncasarea integrală a veniturilor colectate/propriei planificate, repartizarea incorectă a

limitelor de alocații la planificarea bugetului, nefinanțarea lucrărilor de reparații și investiții capitale de către Fondul de eficiență energetică și Fondul ecologic.

Graficul 10. Evoluția arieratelor la cheltuielile ale APL



Existența arieratelor denotă o acumulare de cheltuieli efectuate dar nefinanțate, care ar putea pune o povară asupra executării unor bugete locale în următorii ani. Impactul acestor arierate asupra bugetelor locale comportă *un risc fiscal redus* ca pondere în suma totală a cheltuielilor și ca pondere în PIB, însă existența permanentă a arieratelor impune întreprinderea unor măsuri în sensul neadmiterii lor.

Măsuri de atenuare a riscurilor

În scopul reducerii arieratelor:

- au fost propuse completări la articolul 67 al Legii finanțelor publice și responsabilității bugetar-fiscale nr.181/ 2014, prin care s-au stabilit reglementări de achitare a arieratelor în mod prioritar.
- a fost modificat Ordinul ministrului finanțelor cu privire la aprobarea Planului de conturi contabile în sistemul bugetar și a Normelor metodologice privind evidența contabilă și raportarea financiară în sistemul bugetar nr. 216 din 28.12.2015. Aceste modificări se referă la introducerea unui formular privind vechimea arieratelor, care va fi automatizat în sistemul informațional de management financiar (SIMF), ce va permite pe viitor o monitorizare și o analiză mai detaliată a arieratelor, și întreprinderea măsurilor de reducere a acestora.

2.1.3. Recreditarea și garanțiile acordate de la bugetul de stat APL

Situația curentă

Începând cu anul 2004 și până în prezent au fost implementate diverse proiecte investiționale în teritoriu în domeniul energetic, construcția locuințelor sociale și dezvoltarea serviciilor de aprovizionare cu apă și canalizare, finanțate din surse externe prin operațiunea de recreditare de stat. Astfel, 26 de autorități publice locale (APL) au beneficiat de împrumuturi recreditate în cadrul proiectelor investiționale. Soldul datoriilor APL la situația din 30.09.2017 constituia 739,7 mil. lei (0,5% din PIB), inclusiv datoria cu termen de achitare expirat – 15,9 mil. lei sau 2,1% din volumul total al soldului datoriei (0,01% din PIB).

Totodată, APL au emis garanții în cadrul proiectelor investiționale. Soldul garanțiilor emise de APL la situația din 30.09.2017 constituie suma de 506,9 mil lei (0,3% din PIB)

Astfel, riscurile bugetar-fiscale identificate aferente recreditării APL și acordării garanțiilor de către acestea sunt:

- riscul de schimb valutar;
- estimări nerealiste a veniturilor la adoptarea deciziei de angajare a împrumutului;
- supra-îndatorarea bugetelor locale;

- insolvența Regiilor Apă-Canal, beneficiari de împrumuturi recreditate, garantate de APL;

Pe parcursul anilor 2018-2020 se planifică creșterea mijloacelor financiare îndreptate pentru recreditarea APL de la 26,5 mil. lei în 2018 până la 170,54 mil. lei în 2020 (de la 0,01% din PIB în 2018 până la 0,1% din PIB în 2020), aceasta fiind implementată prin intermediul proiectelor finanțate din surse externe.

Măsuri de atenuare a riscurilor

- revizuirea cadrului normativ regulator privind angajarea și deservirea împrumuturilor de către APL, cu accent pe sustenabilitatea bugetelor locale, îmbunătățirea disciplinei și transparenței fiscale.
- analiza riguroasă ex-ante de către Ministerul Finanțelor și evaluarea ex-post angajării împrumuturilor de către APL.

2.1.4. Riscurile asociate întreprinderilor municipale

Situația curentă

Pe parcursul anilor 2004-2013 în cadrul implementării proiectelor investiționale în domeniul dezvoltării serviciilor de aprovizionare cu apă și de canalizare, 8 Regii Apă-Canal (întreprinderi municipale și/sau societăți comerciale cu capital integral sau majoritar municipal) au beneficiat de finanțare prin operațiunea de recreditare de stat din surse externe la condiții financiare avantajoase. Suma împrumuturilor recreditate în acest scop constituie cca 19,0 mil. dolari SUA.

În pofida acestui fapt, Regiile Apă-Canal întâmpină greutăți la rambursarea împrumuturilor contractate și solicită restructurarea acestora. Motivele principale invocate fiind, neajustarea la timp a tarifului pentru serviciile de aprovizionare cu apă și canalizare, pierderi de apă în rețea, deprecierea monedei naționale în anii 2014-2015 etc. Astfel, la situația din 30.09.2017 soldul datoriilor întreprinderilor municipale pe împrumuturile recreditate constituia circa 281,4 mil. lei (0,2% din PIB), inclusiv datoriile cu termen de achitare expirat – 19,2 mil. lei sau 6,8% din volumul total al soldului (0,01% din PIB).

În afară de aceasta, la data de 30 iulie 2014 a fost semnat Acordul de împrumut între Republica Moldova și Banca Europeană pentru Reconstrucție și Dezvoltare (BERD) în sumă de 10,0 mil. Euro în vederea realizării *Proiectului Apă Nord Moldova*, care urmează a fi co-finanțat de Banca Europeană de Investiții și Fondul Investițional de Vecinătate. Până la momentul actual procesul de implementare a proiectului nu a fost inițiat, dat fiind faptul că nu au fost îndeplinite condițiile Acordului, inclusiv reglementarea datoriilor istorice ale ÎS "Acva-Nord" și ÎM "Regia Apă-Canal Bălți" în sumă de 94,0 mil. lei.

Situațiile descrise mai sus reprezintă **riscuri bugetar-fiscale directe pentru bugetul de stat**, deoarece aceste împrumuturi de stat externe au fost contractate de către Republica Moldova și sunt rambursate din bugetul de stat, indiferent de onorarea obligațiilor financiare angajate de către beneficiarii recreditați prin operațiunea de recreditare.

Măsurile de atenuare a riscurilor descrise impun implicarea autoritățile publice locale în redresarea situației economico-financiare a operatorilor apă-canal, revizuirea tarifelor pentru serviciile de aprovizionare cu apă și canalizare.

2.2 Riscuri, asociate întreprinderilor de stat și societăților comerciale cu capital integral sau majoritar de stat

Tendințe și evoluții recente

Pentru a evalua riscurile bugetar-fiscale asociate întreprinderilor de stat și societăților comerciale cu capital integral sau majoritar de stat (în continuare – societăți pe acțiuni), au fost supuse analizei rezultatele financiare, obținute în anul 2016 a:

- 181 întreprinderi de stat;
- 24 societăți pe acțiuni cu capital majoritar de stat (50%+1 acțiune);
- 13 societăți pe acțiuni cu capital integral de stat (100% cota statului).

În rezultatul activității în anul 2016, entitățile economice cu capital de stat supuse analizei au înregistrat, în ansamblu, profit net în mărime de 196,2 mil. lei, spre deosebire de pierderile nete în mărime de 1201,9 mil. lei înregistrate în anul 2015. În particular, din totalul entităților analizate, 134 entități sau 61,5% au activat cu profit în anul 2016, suma căruia a constituit 464,7 mil. lei, iar 81 entități cu capital de stat sau 37,1% din entități au activat cu pierderi, suma cărora a constituit 268,5 mil. lei. Principalii indicatori agregați se prezintă în tabelul de mai jos.

Tabelul 4. Indicatorii economico-financiar generalizați ai întreprinderilor de stat și societăților pe acțiuni, înregistrați în anul 2016

mil. lei

Indicatori	Întreprinderi de stat		Societăți pe acțiuni		Total	
	2015	2016	2015	2016	2015	2016
Venituri totale	7532,2	8371,0	13957,9	13592,1	21490,1	21963,1
Costuri și cheltuieli totale	8251,6	8347,5	14440,4	13419,4	22692,0	21766,9
Profit net/pierdere netă	-719,4	23,5	-482,5	172,7	-1201,9	196,2
Active, la situația din 31.12	22383,5	23282,0	17171,9	17438,7	39555,4	40720,7
Datorii, la situația din 31.12	7650,2	6675,1	7177,8	7377,2	14828,0	14052,3
Capital propriu, la situația din 31.12	14733,3	16606,9	9994,1	10061,5	24727,4	26668,4

Unele din entitățile economice cu capital de stat analizate înregistrează o situație financiară dificilă. Astfel, 61 entități înregistrează o depășire a capitalului social față de capitalul propriu, din care 19 entități înregistrează, conform situației de la finele anului 2016, o valoare negativă a capitalului propriu (spre deosebire de 14 entități în anul 2015). Apariția valorii negative a capitalului propriu confirmă o stare de criză, când entitatea nu dispune de surse proprii pentru formarea imobilizărilor și activitatea acesteia în mare parte se finanțează din contul surselor împrumutate. Depășirea capitalului social față de capitalul propriu indică asupra faptului că entitatea, pe parcursul mai multor perioade, înregistrează pierderi din activitatea desfășurată.

În tabelul 5 se prezintă 15 entități cu capital de stat, ale căror active reprezintă 75,7% din activele totale ale tuturor agenților economici analizați, înregistrate în anul 2016, venituri – 79,2% din veniturile totale ale entităților analizate și datorii – 79,4% din suma datoriilor totale ale entităților analizate. Din entitățile evidențiate în tabel, 4 entități înregistrează

pierderi nete, din care 2 societăți pe acțiuni din sectorul termoelectric, 1 întreprindere de stat din domeniul transportului feroviar și 1 întreprindere din domeniul industriei.

Tabelul 5. Indicatorii economico-financiari aferenți activității unor întreprinderi de stat și societăți pe acțiuni, înregistrați în anul 2016

mil. lei

Denumirea entității	Venituri totale	Profit net (pierderi nete)	Active	Capital propriu	Profit până la impozitare/ Active	Rata lichidității curente, > 1	Coef. de autonomie, >0,5
Î.S. „Moldelectrica”	583,9	5,6	1469,4	1127,0	0,66	2,02	0,77
Î.S. „Fabrica de Sticlă din Chișinău”	266,9	-13,6	427,3	379,5	-2,66	19,63	0,89
Î.S. Compania Aeriană „AIR Moldova”	2582,4	8,6	1124,3	116,0	0,77	0,41	0,10
Î.S. „Calea Ferată din Moldova”	975,9	-53,2	3483,3	2823,5	-1,70	0,85	0,81
Î.S. „Administrația de Stat a Drumurilor”	631,6	0,9	9019,8	7009,9	0,02	2,08	0,78
Î.S. „Poșta Moldovei”	390,6	10,5	315,1	74,9	3,66	0,93	0,24
S.A. „Combinatul de Vinuri Cricova”	237,6	15,9	568,3	263,0	2,94	3,02	0,46
S.A. „CET-Nord”	252,5	-52,9	617,4	277,6	-8,36	0,71	0,45
S.A. „Metalferos”	752,9	32,8	340,9	339,1	10,98	163,9	0,99
S.A. „Red Nord”	382,0	61,9	954,9	871,0	7,62	1,21	0,91
S.A. „Termoelectrica”	2467,6	-72,0	5248,6	1735,1	-1,40	8,83	0,33
S.A. „RedNord-Vest”	238,1	30,0	492,7	277,9	6,57	0,36	0,56
S.A. „Energocom”	3491,1	20,1	443,0	36,1	5,02	1,09	0,08
S.A. „Furnizarea Energiei Electrice Nord” (S.A. „FEE Nord”)	1866,6	38,8	193,6	-7,1	21,0	0,89	-0,04
S.A. „Moldtelecom”	2267,7	72,6	6107,7	4324,9	1,36	0,32	0,71

Din entitățile evidențiate în tabel, 7 entități, în anul 2016 înregistrează o rată a lichidității curente⁷ (active curente/datoriile curente) sub nivelul minim recomandat de 1, fapt care poate genera dificultăți de onorare a datoriilor curente. Concomitent, 7 entități din cele analizate, înregistrează un coeficient de autonomie⁸ (capital propriu/ total pasive) mai mic de nivelul optim de 0,5, ceea ce indică asupra unui grad scăzut de autonomie financiară. În

⁷Rata lichidității curente arată dacă entitatea dispune de active circulante suficiente pentru achitarea datoriilor curente în sumă totală.

⁸Coeficientul de autonomie reflectă ponderea patrimoniului format pe seama mijloacelor proprii în suma totală a activelor entității și gradul în care capitalul propriu al entității asigură autofinanțarea a activității de producție și achiziționarea imobilizărilor.

același timp, S.A. „FEE Nord” înregistrează un capital propriu și un coeficient de autonomie negativ. Prin urmare, entitățile a căror indicatori nu se încadrează în limitele recomandate înregistrează un risc semnificativ de insolabilitate, fiind necesar în cazul dat, întreprinderea măsurilor de redresare a situației economico-financiare.

Spre deosebire de anul 2015, situația economico-financiară a entităților evidențiate în tabel per general s-a îmbunătățit în anul 2016, fiind înregistrat fie profit net comparativ cu pierderile obținute în anul 2015, fie o diminuare a pierderilor nete, dat fiind optimizarea cheltuielilor și ajustarea tarifelor (în special în domeniul energetic).

Este de remarcat că S.A. „Moldovagaz” nu este inclusă în sfera de analiză, întrucât cota statului în capitalul social al acesteia este mai mică de 50%. Cu toate acestea, se atestă că datoriile societății, la situația din 31.12.2016, constituie 15,16 mlrd. lei, inclusiv față de părțile afiliate – 11,86 mlrd. lei. De asemenea, capitalul propriu al S.A. „Moldovagaz”, la finele anului 2016, a înregistrat o valoare negativă de 3,13 mlrd. lei, iar pierderea neacoperită a anilor precedenți a constituit 4,83 mlrd. lei. Cu toate acestea, în rezultatul activității economico-financiare în anul 2016, societatea a obținut profit net de circa 0,3 mlrd. lei, urmare ajustării tarifelor. Așadar, în condițiile unei lichidități curente de 0,46 unități la situația din 31.12.2016 și a unui coeficient de autonomie negativ (-0,26 unități), se atestă o situație economico-financiară dificilă la această entitate, existând riscul considerabil de neonorare a obligațiilor asumate.

Relațiile întreprinderilor de stat și societăților pe acțiuni cu bugetul de stat. Proгноzele pe termen mediu.

Pe parcursul anilor 2014-2017, au fost efectuate *plăți bugetare către întreprinderile de stat și societățile pe acțiuni*, sub formă de subvenții, aport la capitalul social, acordare de împrumuturi recreditate din surse externe prin intermediul Ministerului Finanțelor. Subvențiile sunt oferite în mare parte entităților din domeniul teatral-concertistic, pentru compensarea cheltuielilor (circa 50% din totalul subvențiilor). De asemenea, pentru anul 2017 sunt prevăzute plăți din bugetul de stat preponderent întreprinderilor de stat, pentru realizarea comenzii de stat pentru fabricarea mijloacelor ajutătoare tehnice destinate persoanelor cu dezabilități, pentru trasabilitatea animalelor și mentenanța sistemelor informaționale agricole, pentru dezvoltarea sectorului zootehnic genetic și pentru susținerea întreprinderilor care implementează politicile statului în domeniul cadastral și funciar.

Plățile întreprinderilor de stat și societăților pe acțiuni către bugetul de stat, sub formă de defalcări/ dividende, dobânzi și rambursări de împrumuturi sunt inferioare plăților din buget către aceste entități fapt care a condiționat înregistrarea unei cifre nete negative în acest sens. Cu toate acestea, plățile entităților în buget înregistrează o ușoară tendință de majorare în anul 2017 comparativ cu perioadele precedente.

În perioada anilor 2014-2017 nu au fost acordate garanții de stat întreprinderilor de stat și societăților pe acțiuni, la contractarea creditelor. La momentul actual, are loc rambursarea garanțiilor pentru împrumuturile contractate până în anul 1999. De asemenea, nu se preconizează oferirea *garanțiilor de stat* pentru perioada anilor 2018-2020.

Începând cu anul 1992 și până în prezent au fost recreditate 6 întreprinderi de stat prin intermediul proiectelor investiționale, finanțate din surse externe. La situația din 30.09.2017 datoriile acestora se cifrează la cca 797,7 mil. lei (0,5% din PIB), dintre care datoriile cu termen de achitare expirat în sumă de 88,3 mil. lei sau 11,1% (0,06% din PIB). Un sumar al plăților bugetare nete, efectuate în perioada 2014-2016, și o prognoză a acestora pentru perioada 2017-2020 se prezintă în tabelul 6.

Tabelul 6. Plăți bugetare aferente întreprinderilor de stat și societăților pe acțiuni, mil. lei

Nr.	Indicatori	2014	2015	2016	2017*	2018*	2019*	2020*
I.	Plăți de la buget către Î.S. și S.A. sub formă de:							
I.1	- Subvenții, total	209,8	167,9	181,9	245,2	216,9	220,6	220,7
	inclusiv:							
	Î.S.	206,9	167,7	180,1	243,4	215,1	218,8	218,9
	S.A.	2,9	0,2	1,8	1,8	1,8	1,8	1,8
I.2	- Aport la capitalul social, total	19,0	-	14,82	12,5	-	-	-
	inclusiv:							
	Î.S.	19,0	-	14,8	12,5	-	-	-
	S.A.	-	-	0,02	-	-	-	-
I.3	- Împrumuturi, total	-	38,5	306,8	570,4	1175,5	777,1	875,8
	inclusiv:							
	Î.S.	-	-	22,9	218,9	1028,1	722,9	875,8
	S.A.	-	38,5	283,9	351,5	147,4	54,2	-
I.4	TOTAL (I.1+I.2+I.3):	228,8	206,4	503,52	828,1	1392,4	997,7	1096,5
II.	Plăți de la Î.S. și S.A. în bugetul de stat, sub formă de:							
II.1	- Defalcări și dividende, total	127,5	133,9	124,4	160,6	97,8	100,0	100,0
	inclusiv:							
	defalcări din profitul Î.S.	41,5	63,2	48,1	41,0	28,0	30,0	30,0
	dividende aferente cotei statului în S.A.	86,0	70,7	76,3	119,6	69,8	70,0	70,0
II.2	- Rambursări de împrumuturi și dobânziaferente, total (II.2.1+II.2.2)	66,36	66,29	69,21	90,47	183,79	189,51	223,42
	<i>din care rambursarea garanțiilor</i>	<i>7,08</i>	<i>5,12</i>	<i>0,91</i>	<i>1,11</i>	<i>1,25</i>	<i>1,55</i>	<i>1,97</i>
II.2 .1	rambursări de dobânzi	19,65	24,55	29,38	48,76	47,18	48,08	44,82
	inclusiv:							
	Î.S.	19,58	24,52	28,01	38,36	31,33	29,48	27,26
	S.A.	0,07	0,03	1,37	10,4	15,85	18,6	17,56
II.2 .2	rambursări de împrumuturi	46,71	41,74	39,83	41,71	136,61	141,43	178,6
	inclusiv:							
	Î.S.	41,66	36,02	37,98	41,71	123,71	128,13	136,62
	S.A.	5,05	5,72	1,85	-	12,9	13,3	41,98
II.3	TOTAL (II.1+II.2)	193,86	200,19	193,61	251,07	281,59	289,51	323,42
III.	Transferuri nete (II.3-I.4)	-34,94	-6,21	-309,9	-577,03	-1110,8	-708,19	-773,08

*estimat

Conform estimărilor pe termen mediu (2018-2020) se planifică descreșterea nesemnificativă a recreditării întreprinderilor de stat (de la 0,7% din PIB în 2018 la 0,5% din PIB în 2020). Totodată, este de remarcat că aceste estimări urmează a fi revizuite anual, în funcție de posibilitățile bugetului și expunerea la datoria sectorului public. Cei mai mari beneficiari ai creditelor externe, recreditate prin intermediul proiectelor investiționale, în perioada anilor 2015-2020 sunt S.A. „Termoelectrica”, S.A. „CET-Nord”, Î.S. „Moldelectrica” - pentru reutilizarea și modernizarea utilajului, Î.S. „Calea Ferată din Moldova” - pentru reabilitarea infrastructurii feroviare și procurarea locomotivelor, Î.S. „VestMoldTransGaz” - pentru construcția conductei de gaz Ungheni-Chișinău.⁹

Neachitarea de către întreprinderile de stat și societățile pe acțiuni a obligațiilor față de instituțiile financiare pe creditele externerecreditate devine obligațiune convențională de stat, fapt care creează riscul de stingere a obligațiilor date din contul surselor bugetului de stat și prezintă principalul risc pentru buget, asociat acestui sector. **Este dificil de estimat probabilitatea riscurilor** asociate întreprinderilor de stat și societăților pe acțiuni, însă este clar că **impactul acestor riscuri** asupra bugetului care se poate materializa prin capitalizarea acestor întreprinderi, sau prin nerambursarea creditelor acordate, **poate fi considerat ca fiind unul ridicat (semnificativ).**

Măsuri de atenuare a riscurilor

În vederea eficientizării activității întreprinderilor de stat și societăților pe acțiuni cu capital de stat sunt întreprinse următoarele acțiuni:

- prin Hotărârea Guvernului nr.544 din 11.07.2017, a fost aprobat și înaintat Parlamentului spre examinare proiectul de lege cu privire la întreprinderea de stat și întreprinderea municipală. Conform acestui proiect de lege, Guvernul și autoritățile administrației publice locale, în termen de până la 24 luni de la intrarea în vigoare a legii, vor asigura organizarea întreprinderilor de stat și întreprinderilor municipale în societăți pe acțiuni sau instituții publice;
- la recomandările Curții de Conturi a fost elaborat și promovat, proiectul hotărârii de Guvern cu privire la reprezentarea statului în societățile comerciale cu capital public sau public-privat;
- prin Hotărârea Guvernului nr.594 din 26.07.2017 s-a dispus ministerelor întreprinderea măsurilor necesare în vederea transmiterii Agenției Proprietății Publice a întreprinderilor de stat în care exercită funcția de fondator și în vederea rezilierii contractelor de cesionare (transmitere) a exercitării drepturilor de acționar și de administrare a proprietății de stat în societățile comerciale, încheiate cu Agenția Proprietății Publice;
- derulează procesul de reorganizare a entităților cu capital de stat prin fuziune (comasare) a celor cu gen similar de activitate în vederea optimizării resurselor; de transformare a unor întreprinderi de stat în instituții publice, care preponderent prestează servicii populației; precum și de privatizare/ vânzare a unor entități care, potrivit specificului de activitate, nu necesită a fi menținute în proprietatea statului;
- prin Hotărârea Guvernului nr.605 din 26.07.2017 cu privire la reorganizarea unor societăți pe acțiuni, a fost aprobată decizia de reorganizare a S.A. „Rețelele Electrice de Distribuție Nord” prin fuziune (absorbție) cu S.A. „Rețelele Electrice de Distribuție Nord-Vest”, în vederea eficientizării utilizării patrimoniului aflat în

⁹Estimările prezentate sunt efectuate în iulie 2017, și fac parte din CBTM 2018-2020. Este de menționat că în proiectul bugetului pe anul 2018 au fost efectuate ajustări și în sume și în proiecte care urmează să beneficieze de recreditări de stat sau să obțină contribuții la capitalul social.

proprietatea societăților în care statul deține 100% acțiuni, optimizării cheltuielilor de distribuție a energiei electrice, precum și în vederea egalării în drepturi și oportunități a consumatorilor din ambele zone de deservire ale celor două entități;

- în luna octombrie curent, a fost aprobată Hotărârea Guvernului privind aprobarea Concepției pentru restructurarea sectorului feroviar și a Î.S. „Calea Ferată din Moldova” pentru anii 2018-2021, prin care de asemenea a fost acceptată inițierea reorganizării prin separare a Î.S. „Calea Ferată din Moldova” în trei societăți pe acțiuni independente pentru infrastructură, călător, marfă.

În ce privește **recreditările entităților economice cu capital de stat** din contul unor împrumuturi externe, aceste solicitări de împrumut urmează să fie însoțite de:

- (i) studii de fezabilitate ample, care au fost supuse unei revizuirii independente, care confirmă viabilitatea economică și financiară a proiectului;
- (ii) un plan de afaceri pe termen mediu al entității, care demonstrează confirmarea viabilității operațiunilor sale de bază; și
- (iii) o evaluare independentă a riscului de credit care identifică măsurile necesare pentru consolidarea administrării și gestionării întreprinderii.

2.3 Riscuri, asociate sectorului financiar

Tendențe și evoluții recente

Problemele din sectorul financiar pot genera costuri pentru bugetul de stat. Unele costuri posibile sunt directe: în cazul crizelor, guvernul poate injecta capital în băncile problematice sau proteja creditorii (deponenții) de pierderi pentru a preveni probleme financiare mai grave. Suplimentar, crizele financiare pot rezulta în costuri fiscale indirecte, deoarece reduc producția economică și, prin urmare, veniturile din impozite și taxe, determinarea acestora însă presupune estimări mult mai complexe.

Pe parcursul perioadei 2009-2016 au fost retrase licențele de desfășurare a activităților financiare la 5 bănci:

- 1) BC „Investprivatbank” S.A.
- 2) BC „Universalbank” S.A.
- 3) Banca de Economii S.A.
- 4) BC „BANCA SOCIALĂ” S.A.
- 5) B.C. „UNIBANK” S.A.

BC „Investprivatbank” S.A.

Licența băncii a fost retrasă la data de 19.06.2009, urmare a insolvabilității acesteia.

În cadrul procesului de lichidare BC „Investprivatbank” S.A. a contractat un împrumut de la Banca de Economii S.A. în valoare de 589,9 mil. lei. Ulterior, la 30.09.2011 (conform Legii nr.190/2011 privind unele măsuri suplimentare de asigurare a stabilității financiare, Ministerul Finanțelor a subrogat Banca de Economii S.A. în raporturile legate de creanța respectivă față de BC „Investprivatbank” S.A., prin emiterea de către Ministerul Finanțelor a obligațiunilor de stat și transmiterea acestora către Banca de Economii S.A. în scop de preluare a creanței Băncii de Economii S.A. față de BC „Investprivatbank” S.A. în valoare de 428,5 mil. lei. La 30.09.2017 soldul datoriei BC „Investprivatbank” S.A. față de Ministerul Finanțelor a constituit 359,0 mil. lei.

BC „Universalbank” S.A.

Licența băncii a fost retrasă la data de 15.02.2012, urmare a insolvenței acesteia. Banca nu a beneficiat de garanții sau injecții de capital.

Banca de Economii S.A., BC „BANCA SOCIALĂ” S.A., BC „UNIBANK” S.A.

Licențele acestor trei bănci au fost retrase la data de 16.10.2016, urmare a insolvenței lor.

Anterior retragerii licenței, în perioada noiembrie 2014 – octombrie 2015, BNM a acordat Băncii de Economii S.A., BC „BANCA SOCIALĂ” S.A. și B.C. „UNIBANK” S.A. credite de urgență asigurate cu garanții de stat (prin Hotărârile de Guvern nr.938 din 13.11.2014 și nr.124 din 30.03.2015), în sumă totală de 14 121,7 mil. lei, după cum urmează:

- Banca de Economii S.A. – 9 273,2 mil. lei;
- BC „BANCA SOCIALĂ” S.A. – 2 700,0 mil. lei;
- B.C. „UNIBANK” S.A. – 2 148,5 mil. lei.

În conformitate cu Legea nr.235/2016, Ministerul Finanțelor a subrogat Banca Națională a Moldovei în raporturile legate de creanța față de Banca de Economii S.A., BC „BANCA SOCIALĂ” S.A. și BC „UNIBANK” S.A. prin emiterea obligațiunilor de stat în valoare egală cu creditele neachitate de către Banca de Economii S.A., BC „BANCA SOCIALĂ” S.A. și BC „UNIBANK” S.A. Astfel, au fost emise obligațiuni de stat în valoare de 13.341,2 mil. lei, care au fost transmise în contul Băncii Naționale.

La data de 30.09.2017 soldul datoriei celor 3 bănci față de Ministerul Finanțelor a constituit 13066,6 mil. lei, după cum urmează:

- Banca de Economii S.A. – 8.950,0 mil. lei;
- BC „BANCA SOCIALĂ” S.A. – 2.266,0 mil. lei;
- B.C. „UNIBANK” S.A. – 1.850,6 mil. lei.

În același timp, Banca Națională a aplicat unele prevederi ale Legii privind redresarea și rezoluția băncilor nr. 232/2016 în vederea asigurării unei activități sănătoase și prudente a băncii în perioada de soluționare a deficiențelor identificate:

BC „Moldindconbank” S.A.

Începând cu 20.10.2016 a fost instituit regimul de intervenție timpurie, fiind desemnați administratori temporari la banca respectivă, urmare a constatării unei activități concertate a unui grup de persoane ce deținea o cotă substanțială în capitalul social al băncii, în mărime de 63.89 la sută, fără permisiunea Băncii Naționale.

Prognoze bugetare pe termen mediu

Având în vedere emisiunea obligațiunilor de stat în valoare de 13341,2 mil. lei, pe termen de până la 25 de ani, care au fost transmise în contul Băncii Naționale a Moldovei în scopul executării de către Ministerul Finanțelor a obligațiilor de plată derivate din garanțiile de stat acordate în anii 2014-2015 pentru cele trei bănci, estimările privind plățile ce urmează a se efectua din bugetul de stat în contul deservirii obligațiunilor de stat respective (plata dobânzilor și a sumei principale) se situează sub 0,5% din PIB în perioada anilor 2018-2020.

Tabelul 7. Plățile MF pentru deservirea obligațiunilor de stat emise în scopul executării obligațiilor la garanțiile de stat acordate în anii 2014-2015^{*)}

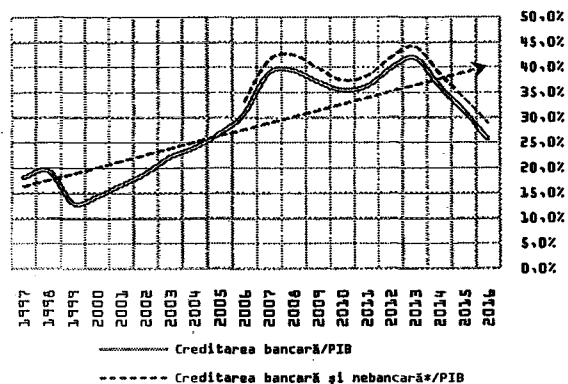
	2017 aprobat	2018 prognoza	2019 prognoza	2020 prognoza
- mil. lei	668,2	827,5	844,5	853,0
- % din PIB	0,5	0,5	0,5	0,4

^{*)} conform graficului de emisiune și răscumpărare a obligațiunilor de stat

Evaluarea riscurilor viitoare

Experiența internațională sugerează că există o probabilitate mai mare de apariție a crizelor financiare după o perioadă în care împrumuturile totale din economie au crescut rapid. În ultimii ani creditarea marchează dinamici inferioare în raport cu evoluția economiei. Suma totală a creditelor acordate de toate instituțiile financiare a descrescut cu 9% în ultimii 5 ani. Raportul Credite în PIB la situația actuală este sub media pe ultimii 10 ani, ceea ce indică asupra lipsei unei creditări excesive în economie.

Graficul 11. Indicatorul credite-în-PIB este inferior trendului pe termen lung



*creditarea nebanară include soldul împrumuturilor acordate de organizațiile de microfinanțare și asociațiile de economii și împrumut
Sursa: BNM, CNPF

depozitelor în sistemul bancar (FGDSB), în limita plafonului actual de 6 mii lei, reprezintă 2,8 mld. lei. Reieșind din resursele financiare ale FGDSB la finele anului 2016 (339,1 mil. lei) suma depozitelor garantate dar neacoperite de Fond constituie 2,4 mld. lei sau 1,8% din PIB. Începând cu 01.01.2018 va intra în vigoare plafonul nou de garantare a depozitelor de 20 mii lei, ceea ce va rezulta într-o creștere temporală a sumei depozitelor garantate, dar neacoperite de Fond până la acumularea resurselor din contribuțiile băncilor conform plafonului majorat.

Conform datelor raportate de bănci la situația din 30.09.2017, acestea dispun de capital și lichidități cu mult peste prevederile reglementare și sunt bine protejate de efectele deteriorării calității creditelor și lipsuri temporare de lichiditate. Nivelul înalt al indicatorului suficienței capitalului ponderat la risc (media pe sector – 30.7%, limita reglementată pentru fiecare bancă $\geq 16\%$) a permis băncilor absorbirea pierderilor legate de înrăutățirea calității creditelor, precum și reprezintă un nivel de capital confortabil pentru pierderile neașteptate. Lichiditatea curentă pe sector ($\text{Active lichide}/\text{Total active} \geq 20\%$) s-a majorat cu 4,0 p.p. pe parcursul primelor 9 luni ale 2017, constituind 53,2%, astfel mai mult de jumătate din activele sectorului bancar sunt concentrate în active lichide. La nivel agregat, activele lichide totale acoperă în totalitate soldul depozitelor persoanelor fizice și marchează cel mai înalt nivel din ultimii 5 ani – 107,2%.

Mai jos sunt prezentați principalii indicatori pentru aprecierea solidității financiare:

Tabelul 8.Indicatori de soliditate financiară

Indicatorul	30.09.2017	31.12.2016	Media 5 ani
Capitalul normativ total, mil. lei	10.590,6	9.651,6	8.637,5
Suficiența capitalului ponderat la risc (limita minimă reglementată $\geq 16\%$), %	30,74	29,77	23,48
Rata creditelor neperformante, %	17,43	16,41	12,83
Lichiditatea curentă (Active lichide/Total active $\geq 20\%$), %	53,24	49,30	36,03
Soldul activelor lichide/Soldul depozitelor persoanelor fizice, %	107,21	95,31	80,09
Creditele sectorului financiar ¹⁰ /PIB, %	27,80*	29,06	37,68

*PIB calculat ca suma a ultimelor 4 trimestre

Sursa: BNM, CNPF, BNS

Dinamicile ascendente ale creditelor neperformante în ultimii doi ani au fost înregistrate urmare a cerințelor emise de către Banca Națională privind reclassificarea creditelor, pornind de la abordarea prudențială aplicată de BNM, în urma controalelor efectuate și a auditului extern. În aceeași perioadă volumul total al creditelor acordate de bănci s-a contractat semnificativ, ceea ce a contribuit la majorarea ponderii creditelor neperformante în total credite.

Măsurile de atenuare a riscurilor

În vederea menținerii stabilității sectorului bancar autohton și asigurării dezvoltării acestuia, în perioada recentă au fost întreprinse un șir de măsuri. Aceste măsuri sînt menite să reducă posibilele necesități de intervenție a Guvernului, și, respectiv, riscurile fiscale, asociate sectorului financiar.

Cele mai importante măsuri se referă la elaborarea și modificarea cadrului legal de reglementare și reglementării prudențiale:

- aprobarea Legii privind redresarea și rezoluția băncilor nr.232 din 03.10.2016, care reglementează prevenirea crizelor bancare și asigură rezoluția ordonată a băncilor în curs de a intra în dificultate, minimizând totodată impactul acestora asupra economiei reale și a finanțelor publice.
- modificarea și completarea Legii instituțiilor financiare nr. 550-XIII din 21.07.1995 cu scopul de a întări cadrul ce ține de guvernarea corporativă, transparența acționariatului, administrarea riscurilor, precum și de activitatea auditului extern în instituțiile financiare.
- elaborarea și aprobarea Legii privind activitatea băncilor nr.202 din 06.10.2017, în vederea transpunerii prevederilor Standardelor Basel III aferente cerinței de capital și, totodată, reglementarea la nivelul actului legislativ a tratamentului prudențial al diferitelor riscuri. Noua lege va substitui Legea instituțiilor financiare nr. 550-XIII din 21.07.1995 și va crea un nou cadru legislativ aferent activității băncilor din Republica Moldova.

¹⁰Soldul total al creditelor acordate de băncile licențiate și instituțiile financiare nebancaire

- aprobarea Regulamentului privind cadrul de administrare a activității băncii (HCE al BNM nr.146 din 7 iunie 2017), asigurând astfel o trecere treptată la pachetul de transpunere a cadrului Basel III.
- modificarea Regulamentului cu privire la expunerile „mari”(HCA al BNM nr.240 din 09.12.2013) la capitolul determinării mărimii expunerii nete a expunerii în scopul minimizării pierderilor pe care banca le poate suporta ca rezultat al concentrării expunerilor și având în vedere persistența anumitor tranzacții purtătoare a riscului de credit sporit.
- în vederea minimizării riscului aferent activității de creditare a băncii, și anume reducerii ponderii creditelor cu un grad sporit de îndatorare care pot deveni neperformante, au fost prevăzute particularități de clasificare a activelor băncii în funcție de mărimea prevalării datoriilor debitorului față de fondurile sale proprii.

2.4 Alte riscuri

Parteneriatul public-privat(PPP)

Parteneriatul public-privat (PPP) reprezintă o formă de cooperare între autoritățile publice și mediul de afaceri ce se instituie în scopul contribuției la atragerea de investiții private pentru realizarea proiectelor de interes public. Cadrul normativ este reglementat prin Legea nr. 179-XVI din 10.07.2008 cu privire la parteneriatul public-privat.

Tabelul9. Numărul de contracte PPP înregistrate în Registru PPP pe fiecare an (la nivel central si local)*

	2011			2012			2013			2014			2015			2016			2017		
	total	central	local	total	central	local	total	central	local	total	central	local	total	central	local	total	central	local	total	central	local
Nr. de contracte înregistrate anual	12	1	11	34	0	34	5	1	4	15	4	11	4	1	3	2	1	1	4	1	3

*sursa: Agenția Proprietății Publice

Parteneriatele public-private au devenit tot mai populare în ultimii ani, mai ales cele încheiate la nivel local.

La momentul actual, de către Agenția Proprietății Publice sunt monitorizate 76 de contracte PPP, dintre care 9 la nivel central și 58 la nivel local, o parte de contracte fiind suspendate.

La nivelul central domeniile în care au fost încheiate contractele PPP sunt următoarele: construcțiile sociale pentru angajații din sectorul bugetar, ocrotirea sănătății (prestare a serviciilor de radiologie și diagnostică imagistică, serviciilor calitative de hemodializă convențională și hemofiltrare; concesiune a activelor aflate în gestiunea Î.S. „Aeroportul Internațional Chișinău” și a terenului aferent acestora; concesiune a lucrărilor de explorare geologică a hidrocarburilor pe teritoriul Republicii Moldova.

La nivelul local aceste domenii se referă la servicii de salubritate, aprovizionare cu apă, construcții /infrastructură socială, ocrotirea sănătății, serviciu de videomonitorizare a traficului rutier(suspendate/reziliate) s.a.

Pentru fiecare contract PPP/concesiune, au fost analizate și partajate între parteneri riscuri aferente proiectelor în cauză. Astfel, fiecare contract este individual, iar riscurile sunt monitorizate de partenerii publici care au încheiat contractele de parteneriat public-privat. La moment, nici APP, nici Ministerul Finanțelor nu sunt implicate în monitorizarea acestor riscuri, din care motiv nu există informație generalizatoare referitor la aceste riscuri.

Informația mai amplă privind PPP în Moldova va fi prezentată și analizată sub aspectul riscurilor bugetar-fiscale în următorul ciclu bugetar.

Garanțiile de stat emise și plățile ce ar putea fi efectuate de Ministerul Finanțelor, în calitate de garant

Având în vedere că garanții de stat pentru împrumuturile interne și externe contractate de către agenții economici au fost emise în ultimii 18 ani, cu excepția garanțiilor de stat emise în anii 2014-2015 pentru asigurarea stabilității sistemului financiar național, precum și soldul garanțiilor de stat ce ar putea fi emise în cadrul Programului de stat "Prima casă", estimările privind plățile ce urmează a se efectua din bugetul de stat în contul acestor garanții se situează sub 0,03% din PIB în perioada anilor 2018-2020.

Programul de stat "Prima casă" are drept scop facilitarea accesului persoanelor fizice la achiziția unei locuințe prin contractarea de credite garantate parțial de stat (50 la sută din soldul creditului acordat), în special pentru familii tinere. Implementarea Programului respectiv va avea loc prin intermediul Organizației pentru Dezvoltarea Sectorului Întreprinderilor Mici și Mijlocii.

Tabelul 10. Prognoza soldului garanțiilor de stat și a plăților contingente aferente

	2014	2015	2016	2017	2018 prognoză	2019 prognoză	2020 prognoză
Soldul garanțiilor de stat la sfârșit de perioadă¹¹⁾							
- mil. lei	0,0	0,0	0,0	0,0	1000,0	1000,0	1000,0
- % din PIB	0,0	0,0	0,0	0,0	0,6	0,6	0,5
Plăți MF în calitate de garant pentru garanțiile de stat emise							
- mil. lei	0,0	0,0	0,0	0,0	50,0	50,0	50,0
- % din PIB	0,0	0,0	0,0	0,0	0,03	0,03	0,03

¹¹ cu excepția garanțiilor de stat emise în anii 2014-2015 pentru asigurarea stabilității sistemului financiar național, care au fost convertite în anul 2016 în datorii de stat

Ministerul Finanțelor

**Sinteza rezultatelor monitoringului financiar
al activității economico-financiare în anul 2016 și semestrul I, 2017
a întreprinderilor de stat și societăților comerciale cu capital integral
sau majoritar de stat**

Chișinău, 2017

Întru executarea prevederilor art. 76 alin. (1) al Legii finanțelor publice și responsabilității bugetar-fiscale nr. 181 din 25.07.2014, art.21 al Legii nr.121-XVI din 4.05.2007 privind administrarea și deetimizarea proprietății publice, Ministerul Finanțelor efectuează monitoringul financiar al activității economico-financiare a întreprinderilor de stat și societăților comerciale cu capital integral sau majoritar de stat (societăți pe acțiuni), în vederea obținerii unei imagini pertinente cu privire la situația economico-financiară a entităților cu capital de stat. Potrivit Regulamentului privind monitoringul financiar al întreprinderilor de stat/ municipale și al societăților comerciale cu capital integral sau majoritar public, aprobat prin Hotărârea Guvernului nr.875 din 21.10.2014, monitoringul financiar este procesul de selectare, prelucrare și analiză a indicatorilor activității economico-financiare a entităților.

1. Sinteza rezultatelor monitoringului financiar al activității economico-financiare în anul 2016 a întreprinderilor de stat și societăților comerciale cu capital integral sau majoritar de stat

La situația din 31.12.2016, în Registrul patrimoniului public ținut de către Agenția Proprietății Publice, sunt înscrise:

- 242 întreprinderi de stat (ÎS), cu capital social în mărime de 6497,7 mil. lei;
- 103 societăți pe acțiuni cu capital de stat (SA), cu capital social în mărime de 5272,8 mil. lei, din care proprietatea statului – 3878,9 mil. lei (73,6%). Din numărul total al SA, 70 SA dețin capital integral sau majoritar de stat, capitalul social al cărora este în mărime de 3480,9 mil. lei, din care proprietatea statului – 3294,7 mil. lei (94,7%).

Tabelul 1.1 Informația consolidată privind numărul întreprinderilor de stat și societăților pe acțiuni conform Registrului patrimoniului public

	Întreprinderi de stat	Societăți pe acțiuni	
		Cu cota statului în capitalul social	din care: cu cota statului mai mare de 50%
Total conform Registrului patrimoniului public	242	103	70
<i>din care:</i>			
- pe teritoriul Ucrainei	6	-	-
- în procedura lichidării sau insolvabilității	28	36	22
- nu desfășoară activitate dar sunt înregistrate la Agenția Servicii Publice	20	14	11
Incluse în Lista monitorizată de MF în anul 2016, din care:	188	-	37
<i>-nu au prezentat situațiile financiare pentru anul 2016 la BNS</i>	7	-	-
Total supuse monitoringului financiar pentru anul 2016	181	37	37

În perioada analizată, au fost supuse monitorizării financiare 181 întreprinderi de stat, 24 societăți pe acțiuni cu capital majoritar de stat, 13 societăți pe acțiuni cu capital integral de stat, în baza situațiilor financiare anuale prezentate Biroului Național de Statistică (BNS).

Tabelul 1.2 Informația consolidată a principalilor indicatori economici ai întreprinderilor de stat și societăților pe acțiuni, mil. lei

Total	Întreprinderi de stat			Societăți pe acțiuni			TOTAL
	01.01.2016	31.12.2016	abaterea	01.01.2016	31.12.2016	abaterea	La 31.12.2016
1	2	3	4=3-2	5	6	7=6-5	8
Active	22 383,5	23 282,0	+898,5	17 171,9	17 438,7	+266,8	40 720,7
Capital propriu	14 733,3	16 606,9	+1 873,6 ¹	9 994,1	10 061,5	+67,4	26 668,4
Capital social și suplimentar	6 104,6	6 186,7	+82,1	3 393,3	3 393,3	-	9 580,0
Creanțe (pe termen lung, curente)	3 053,2	3 303,5	+250,3	3 332,6	3 080,6	-252,0	6 384,1
Datoriile (pe termen lung, curente)	7 650,2	6 675,1	-975,1	7 177,8	7 377,2	+199,4	14 052,3
Venituri din vânzări (2015/2016)	7 126,2	7 391,9	+265,7	13 910,4	13 408,1	-502,3	20 800,0
Costul vânzărilor (2015/2016)	6 265,8	6 082,4	-183,4	13 358,9	12 285,5	-1 073,4	18 367,9
Cheltuieli, altele decât costul vânzărilor (2015/2016)	1 953,7	2 225,8	+272,1	1 063,5	1 091,6	+28,1	3 317,4
Rezultat total: profit net (pierderi nete) (2015/2016), din care:	-719,4	23,5	+742,9	-482,5	172,7	+655,2	196,2
Cu profit	167,5	150,1	-17,4	167,9	314,6	+146,7	464,7
Cu pierderi	-886,9	-126,6	+760,3	-650,4	-141,9	+(-508,5)	-268,5
Achităriile impozitelor și taxelor în BPN	1 191,2	1 387,5	+196,3	989,0	1 032,2	+43,2	2 419,7
Datoriile față de BPN	129,5	142,6	+13,1	10,5	4,7	-5,8	147,3
Dividende/defalcări încasate din profitul net obținut în 2016 (la situația din 30.06.2017)			36,5		109,5		146,0

În rezultatul activității economico-financiare în anul 2016, entitățile economice cu capital de stat (ÎS și SA) au înregistrat, în ansamblu, profit net în mărime de 196,2 mil. lei, spre deosebire de pierderile nete în mărime de 1201,9 mil. lei înregistrate în anul 2015. Din entitățile care în anul 2015 au înregistrat pierderi nete considerabile, iar în anul 2016 înregistrează profit, remarcăm:

- Î.S. „Moldelectrica” – (496,1 mil. lei pierderi în 2015 – 5,6 mil. lei profit în 2016);
- Î.S. Compania Aeriană „Air Moldova” - (226,9 mil. lei pierderi în 2015 – 8,6 mil. lei profit în 2016);
- Î.S. „Aeroportul Internațional Mărculești” - (8,0 mil. lei pierderi în 2015 – 1,0 mil. lei profit în 2016);
- S.A. „RED Nord” - (85,9 mil. lei pierderi în 2015 – 61,9 mil. lei profit în 2016);
- S.A. „RED Nord -Vest” - (62,3 mil. lei pierderi în 2015 – 30,0 mil. lei profit în 2016);
- S.A. „Furnizarea Energiei Electrice Nord” - (51,5 mil. lei pierderi în 2015 – 38,8 mil. lei profit în 2016);
- S.A. Combinatul de Vinuri „Cricova” - (16,9 mil. lei pierderi în 2015 – 15,9 mil. lei profit în 2016).

Tabelul 1.3 Situația financiară a întreprinderilor de stat și societăților pe acțiuni în anul 2016

Entități economice	Numărul entităților economice supuse analizei	Au activat cu pierderi			Au activat cu profit			Rezultat financiar noul	
		numărul ent. ec.	ponderea, %	suma, mil. lei	numărul ent. ec.	ponderea, %	suma, mil. lei	numărul ent. ec.	ponderea, %
1	2	3	4=3/2	5	6	7=6/2	8	9	10=9/2
Întreprinderi de stat	181	70	38,7	126,6	108	59,7	150,1	3	1,6
Societăți pe acțiuni	37	11	29,7	141,9	26	70,3	314,6	-	-
Total entități	218	81	37,1	268,5	134	61,5	464,7	3	1,4

¹ Majorarea capitalului propriu a fost influențată în mare parte de majorarea considerabilă a rezervelor la Î.S. „Administrația de Stat a Drumurilor” cu 1 148,7 mil. lei ca rezultat al majorării valorii drumurilor naționale în urma lucrărilor de reparare a acestora și de majorarea altor elemente de capital propriu la Î.S. „Calea Ferată din Moldova” – cu 793,4 mil. lei.

Din 134 entități analizate care au înregistrat profit în anul 2016, 42 entități au obținut profit net mai mare de 1 milion lei, cele mai mari profituri fiind înregistrate de:

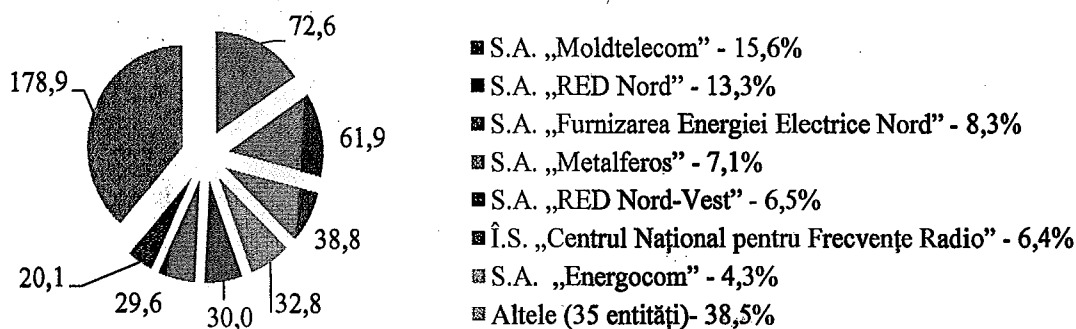


Figura 1.1 Întreprinderile de stat și societățile pe acțiuni, care în anul 2016, au înregistrat profit net, mil. lei

Concomitent, din 81 entități economice cu capital de stat care au activat cu pierderi în anul 2016, pierderile unor entități din ramura energetică și termoficării constituie 140,5 mil. lei sau 52,3% din suma totală a pierderilor, iar pierderile Î.S. „Calea Ferată din Moldova” reprezintă circa 53,2 mil. lei sau 19,8% din suma totală a pierderilor.

Totodată, 28 entități economice au înregistrat pierderi nete mai mari de 1 milion lei, cele mai mari pierderi fiind înregistrate de:

- S.A. „Termoelectrica” – 72,0 mil. lei sau 26,8% din suma totală a pierderilor nete (cu 289,4 mil. lei *mai puțin* decât pierderea înregistrată în anul 2015);
- Î.S. „Calea Ferată din Moldova” – 53,2 mil. lei sau 19,8% (cu 52,0 mil. lei *mai puțin* decât pierderea înregistrată în anul 2015);
- S.A. „CET-Nord” – 52,9 mil. lei sau 19,7% (cu 9,0 mil. lei *mai puțin* decât pierderea înregistrată în anul 2015);
- Î.S. „Fabrica de Sticlă din Chișinău” – 13,6 mil. lei sau 5,1% (cu 3,3 mil. lei *mai mult* decât pierderea înregistrată în anul 2015).

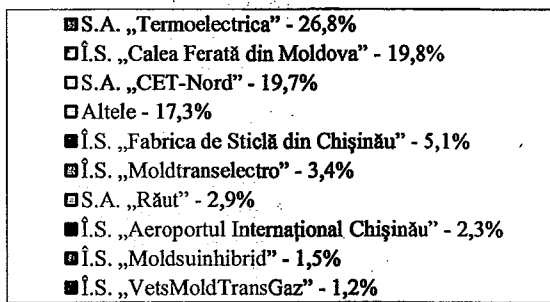
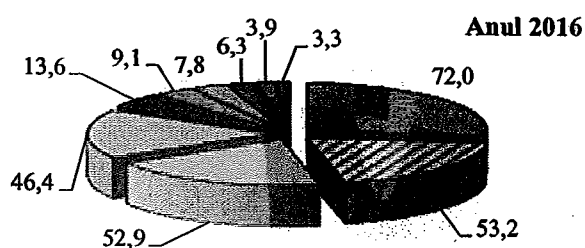
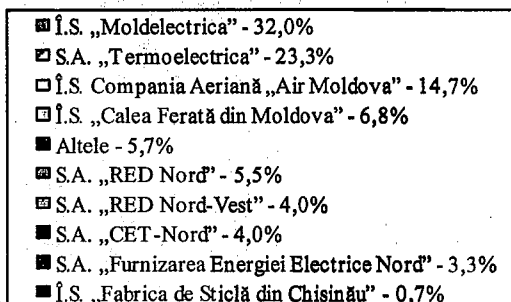
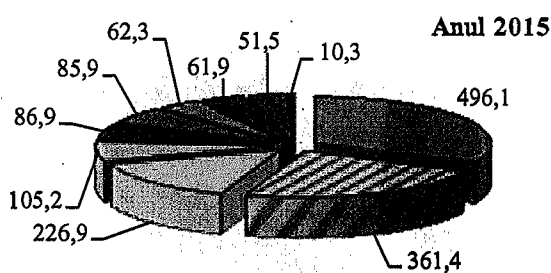


Figura 1.2. Întreprinderile de stat și societățile pe acțiuni care au înregistrat în anul 2015 pierderi nete, mil. lei

Figura 1.3. Întreprinderile de stat și societățile pe acțiuni care au înregistrat în anul 2016 pierderi nete, mil. lei

De asemenea, s-a constatat că 24 entități economice, care în anul 2015 au înregistrat profit în mărime de 62,3 mil. lei, în anul 2016 au obținut pierderi nete în mărime de 28,4 mil. lei, cele mai mari decalaje fiind reflectate în tabelul 1.4.

**Tabelul 1.4 Întreprinderile de stat și societățile pe acțiuni
cu profit net în anul 2015 și pierderi nete în anul 2016, mil. lei**

Nr. d/o	Denumirea entității economice	Profit net, anul 2015	Pierdere netă, anul 2016	Abaterea
1	Î.S. „Moldtranselectro”	+30,3	-9,1	-39,4
2	Î.S. „Aeroportul Internațional Chișinău”	+20,3	-6,3	-26,6
3	Î.S. „Teatrul Național de Operă și Balet”	+0,3	-2,5	-2,8
4	S.A. „Loteria Națională a Moldovei”	+3,8	-2,1	-5,9
5	Întreprinderea de Stat pentru Silvicultură „Călărași”	+1,5	-1,9	-3,4
6	S.A. „Uzina de Tractoare „TRACOM”	+0,1	-1,5	-1,6
7	Î.S. Teatrul „Eugene Ionesco”	+0,6	-0,6	-1,2
8	Altele	+5,4	-4,4	-9,8

La fel, comunicăm că 61 entități economice înregistrează o depășire a capitalului social față de capitalul propriu, din care 19 entități economice înregistrează o valoare negativă a capitalului propriu (spre deosebire de 14 entități în anul 2015) în mărime de 134,1 mil. lei, conform situației de la finele anului 2016, dintre care:

- Î.S. „Moldtranselectro” – 116,0 mil. lei (mai mult de un an);
- S.A. „Furnizarea Energiei Electrice Nord” - 7,1 mil. lei (doi ani cu active nete negative, valoarea negativă a căroră s-a micșorat în comparație cu 2015 cu 40,1 mil. lei);
- Î.S. „Rezervcom” – 3,0 mil. lei (mai mult de un an);
- Î.S. „Mina de piatră „Mileștii-Mici” – 2,1 mil. lei (primul an);
- Î.S. „Sectorul de reparație a fântînilor arteziene din Chișinău” – 1,8 mil. lei (mai mult de un an);
- Î.S. Stațiunea Tehnologică pentru Irigare „Vulcănești” – 1,8 mil. lei;
- Altele în sumă de 2,3 mil. lei.

Potrivit prevederilor Legii nr.146-XIII din 16.06.1994 cu privire la întreprinderea de stat/Legii nr.1134-XIII din 2.04.1997 privind societățile pe acțiuni, dacă, la expirarea celui de-al doilea an financiar sau al oricărui an financiar ulterior/al treilea an consecutiv, valoarea capitalului propriu al entității, potrivit bilanțului anual al acesteia, va fi mai mică decât mărimea capitalului social, se impune necesitatea modificării capitalului social al entității sau întreprinderea altor măsuri în acest sens.

La situația din 31.12.2016, entitățile economice cu capital de stat monitorizate, care au contractat credite de la băncile comerciale pe o perioadă de un an și mai mare, au înregistrat un stoc al împrumuturilor interne în sumă de 1722,3 mil. lei, dintre care în tabelul 1.5 se evidențiază cele mai considerabile împrumuturi.

Tabelul 1.5 Întreprinderile de stat și societățile pe acțiuni care înregistrează cele mai considerabile împrumuturi contractate pe o perioadă de un an și mai mare, mil. lei

Nr. d/o	Debitorul	Stoc la 31.12.2015,	Stoc la 31.12.2016,	Abaterea	Stoc de arierat ² , la 31.12.2016
1	S.A. „Moldtelecom”	695,6	660,2	-35,4	-
2	Î.S. Compania Aeriană „AIR Moldova”	361,8	301,2	-60,6	3,3
3	S.A. „Combinatul de Vinuri Cricova”	244,4	226,1	-18,3	-
4	Î.S. „Calea Ferată din Moldova”	236,7	189,9	46,8	1,3
5	Î.S. „Centrul Resurselor Informaționale de Stat „Registru”	-	176,3	+176,3	0,3
6	S.A. „Franzețuța”	102,0	63,6	-38,4	-
7	Î.S. „Fabrica de Sticlă din Chișinău”	71,9	30,1	-41,8	-
8	S.A. „Sanfarm Prim”	26,3	26,7	+0,4	-
9	Î.S. Firma Editorial-Poligrafică „Tipografia Centrală”	17,5	14,5	-3,0	-
10	S.A. „Red Nord-Vest”	33,3	13,3	-20,0	-

Adițional datoriilor de la băncile comerciale, la situația din 31.12.2016:

1. de datorii pe împrumuturi recreditate din surse interne și externe în sumă totală de circa 687,1 mil. lei față de Ministerul Finanțelor dispune:

- Î.S. „Moldtranelectro”, în mărime de circa 69,7 mil. lei din care 32,4 mil. lei sunt oferți în valută străină (1,62 mil. dolari SUA);

- Î.S. „Moldelectrica”, în mărime de circa 291,7 mil. lei (14,6 mil. dolari SUA);
- S.A. „Termoelectrica”, în mărime de circa 325,7 mil. lei (16,3 mil. dolari SUA).

2. de datorie pe împrumutul extern acordat sub garanția statului dispune:

- Î.S. „Moldtranelectro”, în mărime de circa 17,2 mil. lei (0,86 mil. dolari SUA).

3. de împrumuturi externe în sumă totală de 9,6 mil. lei dispune:

- S.A. „Moldtelecom”, în sumă de 9,6 mil. lei.

La 31.12.2016, numărul angajaților entităților economice cu capital de stat a constituit 52733 persoane. Salariul mediu lunar al unui angajat în anul 2016 la întreprinderile de stat a constituit 4563,0 lei, iar la societățile pe acțiuni – 7129,0 lei.

Indicator	Întreprinderi de stat		Societăți pe acțiuni		Total	
	2015	2016	2015	2016	2015	2016
Număr de angajați, la 31 decembrie	40322	38370	15138	14363	55460	52733
Salariul mediu lunar, lei	4230,0	4563,0	6419,0	7129,0	4837,0	5264,0

2. Sinteza rezultatelor monitoringului financiar al activității economico-financiare în semestrul I, 2017 a întreprinderilor de stat și societăților comerciale cu capital integral sau majoritar de stat

La situația din 30.06.2017, în Registrul patrimoniului public ținut de către Agenția Proprietății Publice, sunt înscrise:

- 240 întreprinderi de stat, cu capital social în mărime de 6490,4 mil. lei;
- 95 societăți pe acțiuni cu capital de stat, capitalul social al cărora este în mărime de 4958,4 mil. lei, din care proprietatea statului – 3762,6 mil. lei sau 75,9 la sută. Din numărul total al societăților pe acțiuni, 69 societăți dețin capital integral sau majoritar de

² Suma restantă ce nu a fost achitată conform contractelor încheiate

stat, capitalul social al cărora este în mărime de 3413,9 mil. lei, din care proprietatea statului – 3254,9 mil. lei sau 95,3 la sută.

Tabelul 2.1 Informația consolidată privind numărul întreprinderilor de stat și societăților pe acțiuni conform Registrului patrimoniului public

	Întreprinderi de stat	Societăți pe acțiuni	
		Cu cota statului în capitalul social	din care: cu cota statului mai mare de 50%
Total conform Registrului patrimoniului public	240	95	69
<i>din care:</i>			
- pe teritoriul Ucrainei	6	-	-
- în procedura lichidării, reorganizării sau insolvabilității	28	36	22
- nu desfășoară activitate dar sunt înregistrate la Agenția Servicii Publice	20	14	11
Incluse în Lista monitorizată de MF în perioada de gestiune, din care:	186	-	36
- nu au prezentat rapoartele statistice în perioada de gestiune la BNS	13	-	1
Supuse de facto monitoringului financiar în perioada de gestiune	173	-	35

În perioada de raportare au fost supuse monitorizării financiare 173 întreprinderi de stat și 35 societăți pe acțiuni, care au prezentat rapoartele „Cercetare statistică trimestrială nr. 5-CI „Consumurile, cheltuielile și investițiile întreprinderii” (în continuare-raport statistic) și au fost incluse în sfera de cercetare a BNS.

Tabelul 2.2 Informația consolidată a principalilor indicatori economici ai întreprinderilor de stat și societăților pe acțiuni în 6 luni ale anului 2017, mil. lei

Total	Întreprinderi de stat			Societăți pe acțiuni		
	sem. I, 2016	sem. I, 2017	abaterea conform bazei comparabile	sem. I, 2016	sem. I, 2017	abaterea conform bazei comparabile
1	2	3	4=3-2	5	6	7=6-5
Venituri din vânzări	3302,9	3514,3	+167,5	6697,3	6697,6	-121,5
Costuri și cheltuieli	3522,2	3788,6	+225,9	3945,2	4084,0	+60,7
Achitățile impozitelor și taxelor în BPN	664,7	720,1	+55,4	552,3	571,8	+19,5
Datorii față de BPN (la 30.06.2017)	158,8	157,2	-1,6	6,7	21,4	+14,7

La studierea rezultatelor monitoringului financiar al întreprinderilor de stat și societăților pe acțiuni, urmează a se ține cont de faptul că, unele din entitățile economice nu au fost supuse monitorizării financiare pentru semestrul I al anului 2016. În acest sens, întru neadmiterea distorsionării datelor, evoluția per general a veniturilor din vânzări și costurilor și cheltuielilor va fi analizată luând în calcul baza comparabilă a entităților economice, ce nu include, pentru semestrul I, 2017, valoarea indicatorilor întreprinderilor de stat și societăților pe acțiuni, care fie nu au prezentat raportul statistic menționat fie nu au fost incluse în sfera de cercetare a BNS. Totodată, Î.S. „Cantina Cancelariei de Stat”, care de altfel se află în procedura reorganizării prin fuziune cu Instituția publică „Direcția generală pentru administrarea clădirilor Guvernului Republicii Moldova” fie nu a fost inclusă în sfera de cercetare a Biroului Național de Statistică fie nu a prezentat raportul statistic pentru trimestrul II al anului 2017, iar Î.S. „Stațiunea Tehnologică pentru Irigare Briceni” nu a prezentat raportul statistic prenotat pentru trimestrul I al anului 2017, motiv

din care evoluția veniturilor din vânzări și a costurilor și cheltuielilor întreprinderilor și societăților pe acțiuni va fi analizată luând în calcul baza comparabilă

Așadar, întreprinderile de stat au înregistrat venituri din vânzări aferente activității desfășurate în 6 luni ale anului 2017 în mărime de 3514,3 mil. lei. Conform bazei comparabile, valoarea veniturilor din vânzări încasate de întreprinderile de stat este de 3458,7 mil. lei, fiind cu 167,5 mil. lei mai mare față de semestrul I al anului 2016. Majorarea respectivă a fost generată în mare parte, de creșterea cu peste 1,0 mil. lei a veniturilor din vânzări a 47 întreprinderi de stat, cele mai considerabile majorări fiind reflectate în tabelul 2.3.

În particular, din numărul total al întreprinderilor de stat, conform bazei comparabile, la 95 întreprinderi de stat sau 68,3% din întreprinderi, veniturile din vânzări s-au majorat cu 287,4 mil. lei, iar la 44 întreprinderi de stat sau 31,7% - veniturile s-au micșorat cu 119,9 mil. lei.

Tabelul 2.3 *Întreprinderile de stat și societățile pe acțiuni cu cele mai mari majorări ale veniturilor din vânzări, în perioada semestrului I al anului 2017, mil. lei*

<i>Nr.</i>	<i>Denumirea agentului economic</i>	<i>Majorarea față de semestrul I, 2016</i>
1	Î.S. „Centrul Resurselor Informaționale de Stat „Registru”	62,8
2	Î.S. „Calea Ferată din Moldova”	62,5
3	Î.S. pentru utilizarea spațiului aerian și deservirea traficului aerian „MoldATSA”	20,2
4	Î.S. Compania Aeriană „Air Moldova”	10,5
5	Î.S. „Moldelectrica”	9,7
6	Î.S. pentru Silvicultură „Hîncești-Silva”	8,1
7	Î.S. „Combinatul de Vinuri de Calitate „Mileștii Mici”	4,8
8	Î.S. pentru Silvicultură „Orhei”	4,4
9	Î.S. pentru cercetarea în selecție și hibridarea suinelor „Moldsuinhibrid”	4,1
10	Î.S. pentru Silvicultură „Silva-Centru” din Ungheni	3,8
11	S.A. „Metalferos”	168,0
12	S.A. „Termoelectrica”	80,0
13	S.A. Drumuri „Criuleni”	39,2
14	S.A. Drumuri „Bălți”	27,2
15	S.A. Drumuri „Ialoveni”	17,7
16	S.A. Drumuri „Soroca”	12,6
17	S.A. Drumuri „Strășeni”	12,1
18	S.A. Drumuri „Orhei”	9,8
19	S.A. „RED-Nord-Vest”	9,3
20	S.A. „Combinatul de Vinuri „Cricova”	7,3

De asemenea, s-a constatat că, *societățile pe acțiuni au obținut în semestrul I al anului 2017 venituri din vânzări în mărime de 6697,6 mil. lei.* Conform bazei comparabile, veniturile din vânzări ale societăților pe acțiuni constituie 6489,0 mil. lei, micșorându-se per total, cu 121,5 mil. lei față de semestrul I, 2016. În particular, din numărul total al societăților pe acțiuni analizate, conform bazei comparabile, la 11 societăți sau 36,7% din societățile pe acțiuni veniturile din vânzări s-au micșorat cu 536,7 mil. lei, iar la alte 19 societăți sau 63,3% - veniturile s-au majorat cu 415,2 mil. lei.

Micșorarea per total a veniturilor din vânzări ale societăților pe acțiuni, în semestrul I, 2017 față de semestrul I, 2016 a fost generată în mare parte, de micșorarea cu peste 1,0

mil. lei a veniturilor din vânzări la 8 societăți pe acțiuni, din care la S.A. „Moldtelecom” acestea s-au diminuat cu 246,8 mil. lei și la S.A. „Energocom” – cu 210,2 mil. lei.

Totodată, din numărul total al întreprinderilor de stat, 7 întreprinderi de stat au înregistrat diminuări ale veniturilor din vânzări mai mari de 1 milion lei, dintre acestea evidențiindu-se: Î.S. „Fabrica de Sticlă din Chișinău” (cu 89,8 mil. lei), Î.S. „Aeroportul Internațional Mărculești” (cu 5,2 mil. lei), Î.S. „Centrul Național pentru Frecvențe Radio” (cu 4,2 mil. lei).

Micșorarea veniturilor din vânzări, la întreprinderile de stat și societățile pe acțiuni respective, comparativ cu perioada corespunzătoare a anului precedent, poate condiționa micșorarea taxei pe valoarea adăugată încasată în bugetul de stat, fapt ce reprezintă un risc fiscal pentru bugetul public național.

Conform datelor cumulate ale raportului statistic generalizat, *întreprinderile de stat aveau înregistrate costuri și cheltuieli aferente activității desfășurate în 6 luni, 2017 în sumă de 3788,6 mil. lei.* Potrivit bazei comparabile, mărimea costurilor și cheltuielilor înregistrate de întreprinderi este de 3734,7 mil. lei, cu 225,9 mil. lei mai mult comparativ cu semestrul I, 2016.

Concomitent, se constată că, *societățile pe acțiuni aveau înregistrate costuri și cheltuieli aferente activității desfășurate în 6 luni ale anului 2017 în sumă de 4084,0 mil. lei.* Potrivit bazei comparabile, mărimea costurilor și cheltuielilor înregistrate de societăți este de 3935,6 mil. lei, majorându-se cu 60,7 mil. lei față de semestrul I al anului 2016.

Potrivit informației privind datoriile întreprinderilor de stat și societăților pe acțiuni beneficiare de credite recreditate din surse interne și externe acordate prin intermediul Ministerului Finanțelor se menționează că, la situația din 30.06.2017, Î.S. „Moldtranelectro” dispune de datorii pe împrumuturi recreditate din surse interne și externe față de Ministerul Finanțelor, în mărime de 37,3 mil. lei și 1,62 mil. dolari SUA, termenul achitării cărora este expirat, iar Î.S. „Moldelectrica” – 13,94 mil. dolari SUA și 2,0 mil. EUR. Totodată, Î.S. „Moldtranelectro” are datorie pe împrumutul extern acordat sub garanția statului în mărime de 0,86 mil. dolari SUA (15,67 mil. lei), iar Î.S. „Fabrica de Sticlă din Chișinău” – 0,03 mil. dolari SUA (0,5 mil. lei).

Concomitent, remarcăm că Î.S. Combinatul Vitivinicol „Național-Vin” aflat în procedură de insolvență din 2011, dispune de datorii pe împrumuturi recreditate din surse externe față de Ministerul Finanțelor, în mărime de 1,2 mil. dolari SUA.

De asemenea, la situația din 30.06.2017, față de Ministerul Finanțelor, S.A. „Termoelectrica” dispune de datorii pe împrumuturi recreditate din surse externe în mărime de 20,5 mil. dolari SUA și S.A. „CET-Nord” – 0,07 mil. EUR.

Totodată, potrivit datelor privind fluxul și soldul împrumuturilor interne în sectorul public:

- întreprinderile de stat, care au contractat credite de la băncile comerciale pe o perioadă de un an și mai mare, au înregistrat, la situația din 30.06.2017, un sold al

împrumuturilor în mărime totală de 585,7 mil. lei, dintre care 9,7 mil. lei constituie suma restantă ce nu a fost achitată conform contractelor încheiate (stoc de arierate).

- societățile pe acțiuni, care au contractat credite de la băncile comerciale pe o perioadă de un an și mai mare, au înregistrat, la finele semestrului I al anului de gestiune, un stoc al împrumuturilor interne în sumă de 1002,2 mil. lei, din care 1,3 mil. lei constituie stocul de arierate.

Tabelul 2.4 Informația privind soldul împrumuturilor interne a întreprinderilor de stat și societăților pe acțiuni la situația din 30.06.2017, mil. lei

<i>Nr.</i>	<i>Debitorul</i>	<i>Sold la 30.06.2017</i>	<i>Stoc de arierate</i>
1	Î.S. specializată de executare a lucrărilor de explozie „INMEX”	1,2	-
2	Î.S. „Centrul Resurselor Informaționale de Stat „Registru”	77,9	-
3	Î.S. Compania Aeriană „AIR Moldova”	249,1	2,8
4	Î.S. Stațiunea Tehnologico-Experimentală „Bălți”	0,8	0,8
5	Î.S. „Cartuș”	1,6	-
6	Î.S. Firma Editorial-Poligrafică „Tipografia Centrală”	13,4	0,4
7	Î.S. „Calea Ferată din Moldova”	177,4	0,2
8	Î.S. Editura „Universul”	5,5	5,5
9	Î.S. „Fabrica de Sticlă din Chișinău”	58,8	-
10	S.A. „Răut”	7,1	-
11	S.A. „Combinatul de Vinuri Cricova”	213,9	-
12	S.A. „Aqua-Prut”	1,3	1,3
13	S.A. „Barza Albă”	5,0	-
14	S.A. „Moldtelecom”	671,7	-
15	S.A. „Franzeluța”	46,8	-
16	S.A. „Sanfarm-Prim”	18,1	-
17	S.A. „Red Nord-Vest”	38,3	-
Total		1587,9	11,0

După cum se observă din datele tabelului 2.4, cele mai mari împrumuturi interne s-au înregistrat la S.A. „Moldtelecom” – 671,7 mil. lei, Î.S. Compania Aeriană „AIR Moldova” – 249,1 mil. lei, S.A. „Combinatul de Vinuri Cricova” – 213,9 mil. lei și Î.S. „Calea Ferată din Moldova” – 177,4 mil. lei.

De asemenea, potrivit informațiilor privind fluxul și stocul împrumuturilor externe ale societăților pe acțiuni monitorizate, la situația din 30.06.2017, un sold al împrumuturilor externe în sumă de 0,06 mil. dolari SUA (1,16 mil. lei) se înregistrează la S.A. „Moldtelecom”.

La situația din 30.06.2017, unele întreprinderi de stat aflate în procedură de insolvabilitate, care au contractat anterior credite de la băncile comerciale pe o perioadă de un an și mai mare, au înregistrat un stoc al împrumuturilor în volum de 123,6 mil. lei, care constituie stoc de arierate - suma restantă ce nu a fost achitată conform contractelor încheiate, și anume: Î.S. Stațiunea Didactico-Experimentală „Codrul” – 2,0 mil. lei, Î.S. „Combinatul de Produse Alimentare din Bălți” – 42,5 mil. lei, Î.S. Uzina de bijuterii din Chișinău „Giuvaier” – 7,5 mil. lei, Î.S. „Moldresurse” – 71,5 mil. lei și Î.S. Stațiunea Didactico-Experimentală „Chetrosu” - 0,1 mil. lei.

Suplimentar, la situația din 30.06.2017, S.A. „Aroma”, aflată în procedura insolvabilității înregistrează un stoc al împrumuturilor contractate de la băncile

comerciale pe o perioadă de un an și mai mare în volum de 104,9 mil. lei, din care stocul de arierate constituie 87,9 mil. lei, iar S.A. „Vinuri-Ialoveni” – 17,5 mil. lei (arierate).

Neachitarea obligațiilor față de instituțiile financiare pe creditele interne și externe, precum și cele acordate sub garanția statului devine obligațiune convențională de stat, fapt ce creează o situație dificilă privind independența financiară a entităților economice. Totodată, neachitarea acestor obligațiuni generează riscul financiar de stingere a datoriilor din contul surselor bugetului de stat.

3. Defalcări/dividende din profitul net achitate în anul 2017

În conformitate cu prevederile Legii nr.230 din 10 noiembrie 2017 pentru modificarea și completarea Legii bugetului de stat pe anul 2017 nr.279 din 16 decembrie 2016, entitățile economice cu capital de stat urmau să transfere defalcări (ÎS) și dividende (SA) în bugetul de stat pentru rezultatele obținute în anul 2016 în sumă de 41,5 mil. lei și respectiv, 121,8 mil. lei.

Astfel, conform datelor Trezoreriei de Stat, pentru rezultatele obținute în anul 2016, întreprinderile de stat au transferat, în anul 2017, la bugetul de stat defalcări în valoare totală de 42,2 mil. lei (rata îndeplinirii, conform rectificărilor la Legea bugetului de stat pe anul 2017, fiind de 101,7%), iar societățile pe acțiuni au transferat dividende în mărime de 121,8 mil. lei (rata îndeplinirii fiind de 100,0%).

4. Audit extern și inspecție financiară

Potrivit art.13¹ al Legii nr.146-XIII din 16.06.1994 cu privire la întreprinderea de stat, auditul obligatoriu al situațiilor financiare anuale se efectuează la întreprinderile care depășesc, pentru ultimele două perioade consecutive de gestiune precedente, limitele a două din următoarele criterii: capital social – 500,0 mii lei; total venituri – 10000,0 mii lei; numărul mediu scriptic al personalului în perioada de gestiune – 100 persoane. Totodată, potrivit art. 89 alin.(1) al Legii nr.1134-XIII din 2.04.1997 privind societățile pe acțiuni, auditul obligatoriu al situațiilor financiare anuale se efectuează la societatea în care cota statului depășește 50% din capitalul social.

Analizând criteriile prenotate, s-a estimat că auditului obligatoriu al situațiilor financiare pentru anul 2016 urmau a fi supuse 67 întreprinderi de stat sau 36,0% din întreprinderile de stat care activează și sunt supuse monitoringului financiar și 36 societăți pe acțiuni, respectiv 100% societăți pe acțiuni în care cota statului depășește 50% din capitalul social, care la fel activează și sunt supuse monitoringului financiar.

În conformitate cu lit.e) din art.8 al Legii nr.146-XIII din 16.06.1994 și în conformitate cu alin.(6) din art.69 al Legii nr.1134-XIII din 2.04.1997, administratorul întreprinderii de stat și organul executiv al societății pe acțiuni în care cota statului reprezintă 50% plus o acțiune urmează să prezinte Ministerului Finanțelor copia de pe raportul auditorului. Astfel, conform situației la zi, au fost prezentate Ministerului

Finanțelor copiile rapoartelor de audit a 30 întreprinderi de stat și 14 societăți pe acțiuni. Totodată, 9 întreprinderi de stat, care nu supuse auditului obligatoriu au prezentat copiile rapoartelor de audit aferente situațiilor financiare pentru anul 2016.

Cu referire la inspectarea financiară a activității economico-financiare a entităților economice cu proprietate de stat, menționăm că, conform planului de activitate, Inspekția Financiară a efectuat inspectări financiare complexe și tematice la: Întreprinderea de Stat pentru Silvicultură „Iargara”, Î.S. „Centrul Republican pentru Ameliorarea și Reproducerea Animalelor”, Î.S. „Institutul de Tehnică Agricolă „Mecagro”, Î.S. Stațiunea Didactico-Experimentală „Criuleni”, S.A. „Termoelectrica”, S.A. „Energocom”, S.A. „Rețele Electrice de Distribuție Nord-Vest”, S.A. „Centrală Electrică de Termoficare Nord din Bălți”, S.A. „Furnizarea Energiei Electrice Nord”, S.A. Drumuri-Criuleni, S.A. „Drumuri-Orhei”, S.A. „Răut”, Î.S. „Mold-Didactica”, Î.S. Teatrul Epic de Etnografie și Folclor „Ion Creangă”, Î.S. „Stațiunea Tehnologică pentru Irigare Hîncești”, Î.S. Expediția Hidro-Geologică din Moldova „EHgeOM” și Î.S. Editura de Imprimare „Statistica”, în cadrul cărora au fost depistate unele neajunsuri și încălcări ale legislației în vigoare din domeniul financiar-contabil. Despre acțiunile întreprinse întru înlăturarea încălcărilor depistate entitățile urmau să informeze în scris Inspekția Financiară, în termenii prescriși în actele de control, cu prezentarea documentelor confirmative.

Urmare a monitorizărilor financiare efectuate, sunt înaintate către Guvern și Agenția Proprietății Publice note analitice în acest sens, prin care sunt sistematizați și generalizați indicatorii de rezultat înregistrați de către întreprinderile de stat și societățile pe acțiuni. Rezultatele monitoringului financiar servesc drept sursă suplimentară de informare pentru autoritățile publice competente în procesul selectării deciziei optime de administrare a entităților cu capital de stat, inclusiv prin luarea deciziilor de restructurare sau, după caz de atragere a investițiilor private prin privatizare, precum și în consolidarea disciplinei financiare și sporirea eficienței utilizării patrimoniului public.