

CASA NAȚIONALĂ DE ASIGURĂRI SOCIALE

**RAPORT
PRIVIND EXECUTAREA BUGETULUI
ASIGURĂRILOR SOCIALE DE STAT ÎN ANUL 2022
(DESCRIEREA NARATIVĂ)**

CUPRINS

I.	Introducere	4
II.	Executarea bugetului asigurărilor sociale de stat	6
A.	<i>Veniturile bugetului asigurărilor sociale de stat.....</i>	7
1.	<i>Resursele generale ale bugetului asigurărilor sociale de stat.....</i>	8
1.1.	Contribuțiile de asigurări sociale de stat obligatorii.....	8
1.2.	Alte venituri.....	10
2.	<i>Transferuri primite în cadrul Bugetului Public Național.....</i>	12
B.	<i>Cheltuielile bugetului asigurărilor sociale de stat</i>	13
1.	Prestații sociale.....	18
1.1	Prestații de asigurări sociale.....	20
1.1.1	<i>Pensii de asigurări sociale.....</i>	21
1.1.2	<i>Indemnizații de asigurări sociale.....</i>	29
1.1.3.	<i>Alte prestații de asigurări sociale.....</i>	36
1.2.	Prestații de asistență socială.....	37
1.2.1.	<i>Pensii de asistență socială.....</i>	39
1.2.2.	<i>Indemnizații de asistență socială.....</i>	44
1.2.3.	<i>Alocații.....</i>	48
1.2.4.	<i>Compensații.....</i>	51
1.2.5.	<i>Ajutoare bănești.....</i>	53
1.2.6.	<i>Alte prestații de asistență socială.....</i>	56
1.3.	Prestații sociale ale angajatorilor.....	59
2.	Executarea cheltuielilor bugetului asigurărilor sociale de stat, conform Clasificației funcționale.....	60
3.	Executarea cheltuielilor bugetului asigurărilor sociale de stat, conform subprogramelor.....	62
3.1.	Descrierea performanței pe subprograme, conform Raportului privind performanța pe subprograme (Forma FD - 053).....	65

<i>C. Situația decontărilor.....</i>	<i>65</i>
<i>D. Rezultatul executării bugetului asigurărilor sociale de stat.....</i>	<i>67</i>
III. Implementarea recomandărilor și executarea cerințelor din hotărîrea precedentă a Curții de Conturi.....	68

I. Introducere

Raportul privind executarea bugetului asigurărilor sociale de stat (în continuare: BASS) în anul 2022 a fost elaborat în conformitate cu prevederile articolelor 22, 47 și 73 din Legea finanțelor publice și responsabilității bugetar-fiscale nr.181/2014 și Ordinului ministrului finanțelor cu privire la aprobarea formularelor Rapoartelor privind executarea bugetului asigurărilor sociale de stat nr.38 din 17.02.2017, cu modificările ulterioare.

Conform Legii bugetului asigurărilor sociale de stat pe anul 2022 nr. 206/2021 (Monitorul Oficial nr. 315-324 din data de 24.12.2021), indicatorii bugetului asigurărilor sociale de stat au fost aprobați la venituri în sumă de 31224240,7 mii lei și la cheltuieli în sumă de 31224240,7 mii lei.

Pe parcursul anului 2022, prin modificarea Legii bugetului asigurărilor sociale de stat pe anul 2022 nr. 206/2021, veniturile și cheltuielile au fost precizate în sumă de 34200589,4 mii lei.

Legea bugetară anuală a fost supusă modificărilor de 3 ori, care au fost aprobate prin: Legea nr. 113/2022 , Legea nr. 261/2022 și Hotărârea Guvernului nr.784/2022 privind redistribuirea unor alocații aprobate prin Legea bugetului asigurărilor sociale de stat pe anul 2022 nr.206/2021 și prin Legea bugetului de stat pentru anul 2022 nr.205/2021.

Modificările au fost determinate de evoluția indicatorilor bugetului asigurărilor sociale de stat pe parcursul anului bugetar 2022, de dinamica beneficiarilor și a mărimilor medii ale prestațiilor sociale, de revizuirea de către Ministerul Dezvoltării Economice și Digitalizării a prognozei principalilor indicatori macroeconomici pentru anul 2022, precum și de necesitatea implementării măsurilor noi aprobate în legislație pe parcursul anului bugetar, cu impact asupra bugetului asigurărilor sociale de stat:

- modificarea modalității de determinare a coeficientului de indexare a pensiilor la 1 aprilie 2022 (creșterea prețurilor de consum în luna decembrie a anului precedent față de aceeași lună a anului premergător în locul creșterii anuale a indicelui prețurilor de consum pentru anul precedent anului indexării
- modificarea modalității de indexare pentru anul 2022, coeficientul de indexare aplicându-se doar acelei părți din pensie care nu depășește salariul mediu lunar pe economie, prognozat pentru anul 2022 în cuantum de 9900 lei;
- majorarea anuală, la 1 aprilie, a pensiilor calculate în conformitate cu prevederile Legii nr.156/1998 privind sistemul public de pensii, în sumă fixă, ce se determină prin multiplicarea cuantumului pensiei medii cu 50% din creșterea produsului intern brut în anul precedent, exprimat în prețuri comparabile, care în anul 2022 a constituit 171,71 lei;
- acordarea ajutorului material unic în mărime de 2500 lei, participanților la acțiunile de luptă pentru apărarea integrității teritoriale și independenței Republicii Moldova și membrilor familiilor lor, în contextul comemorării aniversării de 30 de ani de la desfășurarea acțiunilor de luptă de pe Nistru;

- majorarea cu 300 lei, sau de la 950 lei pînă la 1250 lei a cuantumului alocației lunare de stat participanților la cel de-al doilea război mondial, specificați la art. 2 alin.1), pct.2 al Legii nr.121/2001 cu privire la protecția socială suplimentară a unor categorii de populație, începînd cu 01.05.2022, precum și de introducerea unei categorii noi de beneficiari, începînd cu 22.07.2022 - persoane antrenate de Ministerul Apărării la strângerea munițiilor și a tehnicii militare, la deminarea teritoriului și a obiectelor în perioada de după acțiunile de luptă pentru apărarea integrității teritoriale și a independenței Republicii Moldova (art.2, alin.1), pct.8) al Legii menționate);
- stabilirea indemnizației lunare pentru îngrijirea copilului pînă la vîrsta de 2 ani, tuturor copiilor indiferent de statutul părintelui (asigurat sau neasigurat), în mărime de 1000 lei, începînd cu 01 octombrie 2022;
- majorarea cu 130 lei sau de la 370 lei pînă la 500 lei a indemnizației lunare de suport pentru creșterea pînă la vîrsta de 3 ani a copiilor gemeni sau a mai mulți copii născuți dintr-o singură sarcină, persoanelor asigurate și neasigurate, începînd cu 01 octombrie 2022;
- acordarea, începînd cu la 01 octombrie 2022 a unui suport financiar unic în mărime de 1500 lei, beneficiarilor de pensii și alocații sociale, al căror cunatum nu depășește 5000 lei;
- acordarea dreptului la o opțiune nouă persoanelor asigurate care se află în concediul pentru îngrijirea copilului pînă la împlinirea vârstei de 3 ani: de beneficiere de indemnizație lunară pentru creșterea copilului pentru o perioadă de 12 luni în cuantum de 90% din baza de calcul;
- modificarea cadrului normativ privind acordarea ajutorului social și ajutorului pentru perioada rece a anului cu scopul susținerii celor mai defavorizate familii.

Indicatorii macroeconomici realizați față de estimările inițiale ale acestora, utilizați la elaborarea proiectului bugetului asigurărilor sociale de stat pentru anul 2022, diferă atât ca valori nominale, cât și ca ritmuri de creștere ale acestora.

Tabelul 1. Evoluția indicatorilor macroeconomici în perioada anilor 2020-2022

Indicatorii	Unitatea de măsură	2020	2021	2022 (utilizată la aprobare)	2022 (utilizată la modificare)	2022
		Efectiv		proгноza preliminară	proгноza actualizată	Estimări*
Produsul intern brut nominal față de anul precedent în prețuri comparabile	mild.lei	199.7	242.1	255.7	279.7	277.1
	%	91.7	113.9	104.5	100.0	94.5
Indicele prețurilor de consum mediu anual la sfârșitul anului	%	103.8	105.1	106.9	129.5	128.7
		100,4	113,9	106,1	133,8	130,2

Salariul nominal mediu lunar	lei	7943	8980	9900	10170	10280
față de anul precedent: nominal	%	109.8	113.1	110.0	113.0	114.5
Fondul de remunerare a muncii	mild. lei	57.3	67.1	73.7	77.2	77.3
față de anul precedent: nominal	%	105.7	117.0	111.2	114.4	115.2

* Ministerul Dezvoltării Economice și Digitalizării

II. Executarea bugetului asigurărilor sociale de stat

Conform Raportului privind executarea bugetului asigurărilor sociale de stat la situația de 1 ianuarie 2023 (Formularul nr.1 CNAS), executarea BASS în anul 2022 a constituit la partea de venituri 33796071,0 mii lei sau la nivel de 98,8% în raport cu prevederile anuale și la partea de cheltuieli – 33745261,1 mii lei sau la nivel de 98,7% față de suma precizată și s-a încheiat cu un sold bugetar în sumă de 50809,9 mii lei.

Comparativ cu anul precedent, veniturile BASS au fost în creștere cu 6549222,1 mii lei sau cu 24,0 la sută, iar cheltuielile – cu 6558425,8 mii lei sau cu 24,1 la sută.

Ponderea veniturilor totale executate ale bugetului asigurărilor sociale de stat în Bugetul Public Național (BPN) a constituit 36,9%, iar în Produsul Intern Brut - (PIB) 12,2%. Față de anul 2021, ponderea veniturilor în BPN s-a majorat cu 1,7%, iar ponderea în PIB - cu 0,9%.

Ponderea cheltuielilor totale executate ale bugetului asigurărilor sociale de stat în BPN a constituit 33,6%, iar în PIB 12,2%. Față de anul 2021, ponderea cheltuielilor în BPN s-a majorat cu 0,5%, iar în PIB - cu 1,0%.

Tabelul 2. Evoluția executării bugetului asigurărilor sociale de stat în perioada anilor 2018-2022

	Unitate a de măsură	Executat				
		2018	2019	2020	2021	2022
Venituri, Total	<i>mii lei</i>	19790305.4	21748348.6	24285552.9	27246848.9	33796071.0
<i>Devieri +/- față de anul precedent</i>	<i>mii lei</i>	<i>1971566.8</i>	<i>1958043.2</i>	<i>2537204.3</i>	<i>2961296.0</i>	<i>6549222.1</i>
	%	<i>111.1</i>	<i>109.9</i>	<i>111.7</i>	<i>112.2</i>	<i>124.0</i>
<i>Ponderea în BPN</i>	%	<i>34.1</i>	<i>34.5</i>	<i>38.8</i>	<i>35.2</i>	<i>36.9</i>
<i>Ponderea în PIB</i>	%	<i>10.3</i>	<i>10.5</i>	<i>12.2</i>	<i>11.3</i>	<i>12.2</i>
Cheltuieli, Total	<i>mii lei</i>	19426502.8	21602318.8	24244353.6	27186835.3	33745261.1
<i>Devieri +/- față de anul precedent</i>	<i>mii lei</i>	<i>1811945.6</i>	<i>2175816.0</i>	<i>2642034.8</i>	<i>2942481.7</i>	<i>6558425.8</i>
	%	<i>110.3</i>	<i>111.2</i>	<i>112.2</i>	<i>112.1</i>	<i>124.1</i>
<i>Ponderea în BPN</i>	%	<i>32.6</i>	<i>32.7</i>	<i>33.1</i>	<i>33.1</i>	<i>33.6</i>
<i>Ponderea în PIB</i>	%	<i>10.1</i>	<i>10.5</i>	<i>12.1</i>	<i>11.2</i>	<i>12.2</i>
Deficit (-) / Excedent (+)	<i>mii lei</i>	363802.6	146029.8	41199.3	60013.6	50809.9
<i>Devieri +/- față de anul precedent</i>	<i>mii lei</i>	<i>159621.2</i>	<i>-217772.8</i>	<i>-104830.5</i>	<i>18814.3</i>	<i>-9203.7</i>
	%	<i>178.2</i>	<i>40.1</i>	<i>28.2</i>	<i>145.7</i>	<i>84.7</i>

A. Veniturile bugetului asigurărilor sociale de stat

Veniturile bugetului asigurărilor sociale de stat sunt formate din resurse generale ale BASS (venituri proprii: contribuții și alte venituri) și transferuri de la bugetul de stat (cu destinație specială și cu destinație generală).

Conform Raportului privind executarea bugetului asigurărilor sociale de stat la situația de 1 ianuarie 2023 (Formularul nr.4 CNAS), în anul de gestiune au fost acumulate venituri în sumă totală de 33796071,0 mii lei, cu 1,2 la sută sau cu 404518,4 mii lei mai puțin față de prevederile anuale. În structura veniturilor totale, resursele generale (veniturile proprii) au deținut 56,2%, iar transferurilor de la bugetul de stat le-au revenit 43,8%.

Informația cu privire la executarea veniturilor BASS pe tipuri este prezentată în următorul tabel.

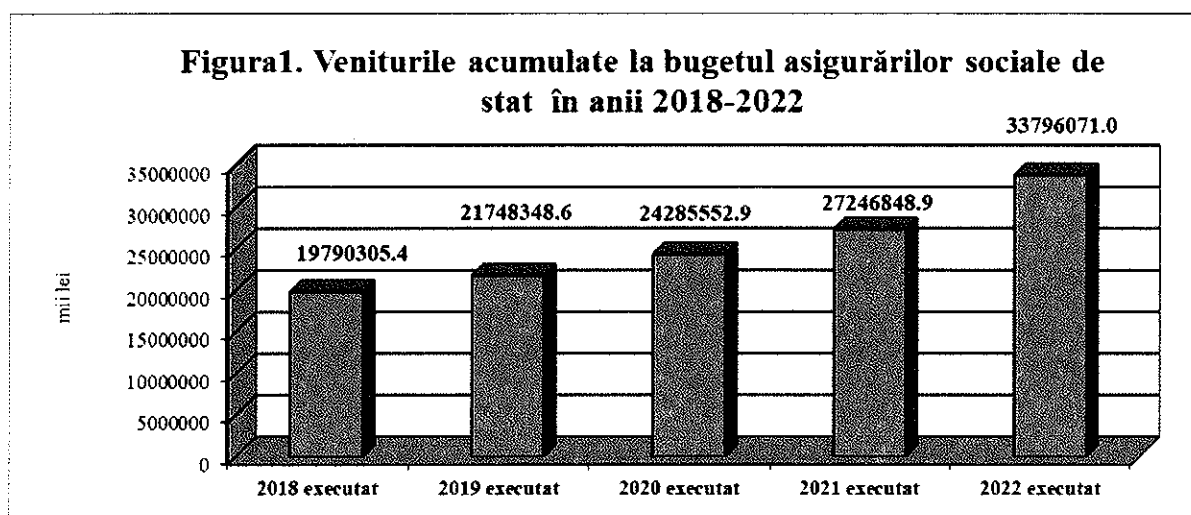
Tabelul 3. Executarea veniturilor bugetului asigurărilor sociale de stat în anii 2021-2022

-mii lei-

Indicatorii	Anul 2021 Executat	2022			Ponderea în suma totală (%)	Executat 2022 față de:			
		Aprobat	Precizat	Executat		Precizat 2022		Executat 2021	
						(+/-)	%	(+/-)	%
A	1	2	3	4	5	6	7	8	9
Venituri, total	27246848.9	31224240.7	34200589.4	33796071.0	100.0	-404518.4	98.8	6549222.1	124.0
Resurse generale ale bugetului asigurărilor sociale de stat	16522163.0	18674228.2	18898228.2	19002043.9	56.2	103815.7	100.5	2479880.9	115.0
Contribuții și prime de asigurări sociale de stat obligatorii	16223881.5	18367738.2	18553038.2	18573343.6	97.7	20305.4	100.1	2349462.1	114.5
Alte venituri	298281.5	306490.0	345190.0	428700.3	2.3	83510.3	124.2	130418.8	143.7
Transferuri primite în cadrul bugetului public național	10724685.9	12550012.5	15302361.2	14794027.1	43.8	-508334.1	96.7	4069341.2	137.9
Transferuri curente primite cu destinație specială între bugetul de stat și bugetul asigurărilor sociale de stat	7884643.0	9618885.0	10483234.5	10359900.4	70.0	-123334.1	98.8	2475257.4	131.4
inclusiv:									
- transferuri pentru plata prestațiilor de asistență socială	7811352.3	9544253.4	10408340.0	10285005.9	99.3	-123334.1	98.8	2473653.6	131.7
- transferuri pentru compensarea diferenței de tarife de asigurări sociale de stat obligatorii în sectorul agrar	72422.2	73681.7	73676.0	73676.0	0.7	0.0	100.0	1253.8	101.7

- transferuri pentru sumele anulate a contribuțiilor de asigurări sociale de stat obligatorii în legătură cu scutirea deținătorilor de terenuri agricole situate după traseul Rîbnița-Tiraspol de plata contribuțiilor de asigurări sociale de stat obligatorii	868.5	949.9	1218.5	1218.5	0.0	0.0	100.0	350.0	140.3
Transferuri curente primite cu destinație generală între bugetul de stat și bugetul asigurărilor sociale de stat	2840042.9	2931127.5	4819126.7	4434126.7	30.0	-385000.0	92.0	1594083.8	156.1

Dinamica evoluției veniturilor bugetului asigurărilor sociale de stat în ultimii 5 ani este prezentată în figura ce urmează.



1. Resursele generale ale bugetului asigurărilor sociale de stat

Resursele generale reprezintă veniturile proprii ale BASS și includ contribuțiile de asigurări sociale de stat și alte venituri. În perioada de referință venituri proprii au fost acumulate în sumă de 19002043,9 mii lei, cu depășirea planului anual precizat cu 103815,7 mii lei (0,5 la sută).

1.1. Contribuțiile de asigurări sociale de stat obligatorii (cod 121)

Contribuțiile de asigurări sociale de stat constituie partea esențială a veniturilor proprii. Începând cu 1 ianuarie 2021 asigurarea socială de stat obligatorie a persoanelor angajate se efectuează din contul mijloacelor angajatorului. Responsabil de acumularea, controlul corectitudinii calculării și virării în termen a contribuțiilor este Serviciul Fiscal de Stat, iar de evidența contribuțiilor atât la nivel total, cât și conform codurilor individuale ale persoanelor asigurate este ținută de către Casa Națională de Asigurări Sociale.

În anul 2022 contribuțiile de asigurări sociale de stat au fost calculate și achitate conform tarifelor, prevăzute în anexa nr.1 la Legea privind sistemul public de asigurări sociale nr. 489/1999.

Tarifele procentuale, conform cărora au fost calculate și plătite contribuțiile datorate de angajator în anul 2022 au fost următoarele:

- contribuția datorată de către angajator pentru persoanele angajate în baza contractului individual de muncă în sectorul bugetar și în instituțiile publice la autogestiune - 29%, iar în sectorul privat, instituțiile de învățământ superior și instituțiilor medico-sanitare – 24% la suma salariilor și recompenselor;
- contribuțiile datorate de angajator pentru asigurarea socială a angajaților din aviația civilă, ale căror locuri de muncă se încadrează în condiții speciale – 32% la suma salariilor și recompenselor, pentru angajatorii sectorului privat și 39% - pentru sectorul bugetar;
- contribuțiile datorate de persoanele care exercită independent profesiunea de medic în una dintre formele de organizare a activității profesionale prevăzute de Legea ocrotirii sănătății nr. 411/1995 - 24% la venitul medicului de familie;
- contribuțiile datorate de angajator pentru persoanele angajate în baza contractului individual de muncă în sectorul agricol - 24% la suma salariilor și recompenselor, din care 6% - cu subvenționare de la bugetul de stat.


Totodată, pe parcursul anului 2022 s-a ținut cont de unele particularități privind modul de asigurare socială a persoanelor fizice care exercită activități în calitate de zilieri în temeiul Legii nr.22/2018 privind exercitarea unei activități necalificate cu caracter ocazional. Astfel, în conformitate cu Legea nr.160/2022 pentru modificarea unor acte normative, începând cu 15 iulie 2022, beneficiarii de lucrări calculează, declară și achită pentru această categorie de persoane fizice contribuții de asigurări sociale la remunerația acestora în mărime de 6%. Până la această dată, persoanele fizice care exercită activități în calitate de zilieri, datorau taxa fixă anuală calculată în bază de contract de asigurare încheiat cu Casa Națională de Asigurări Sociale în mărime de 3270 lei.

În anul de referință, contribuțiile de asigurări sociale de stat, calculate în sumă fixă pentru categoriile prevăzute în anexa nr. 1 la Legea privind sistemul public de asigurări sociale nr. 489/1999, au fost stabilite prin legea bugetului asigurărilor sociale pe anul 2022 nr.206/2021 în mărime de 12838 lei, cu excepția liber-profesioniștilor ce practică activitate în sectorul justiției, pentru care taxa fixă anuală a fost de 24255 lei.

Pentru persoanele fizice, care au încheiat contract de asigurare pentru asigurarea socială benevolă, a fost aplicată taxa fixă anuală de 12838 lei, iar pentru proprietarii sau arendașii de terenuri agricole, ce prelucrează terenurile în mod individual – de 3270 lei.

Prin Legea bugetului asigurărilor sociale de stat pe anul 2022 nr.206/2021, planul de acumulare a contribuțiilor de asigurări sociale de stat obligatorii a fost stabilit în sumă de 18553038,2 mii lei.

Conform Raportului privind executarea bugetului asigurărilor sociale de stat la situația de 1 ianuarie 2023 (Formularul nr.4.2 CNAS), contribuțiile de asigurări sociale de stat au fost acumulate în sumă de 18573343,6 mii lei. Indicatorul planificat a fost executat la nivel de 100,1%, iar față de anul 2021 încasările au crescut cu 2349462,1 mii lei sau cu 14,5 la sută. În suma totală a contribuțiilor acumulate, 61217,9 mii lei au constituit majorările de întârziere pentru neplata în termen a contribuțiilor.



Suma contribuțiilor de asigurări sociale de stat efective în anul 2022 a fost de 18800697,6 mii lei, din care majorările de întârziere efective au constituit 77462,0 mii lei. Comparativ cu planul stabilit, contribuțiile efective au fost cu 1,3% mai mari, iar față de anul 2021 – în creștere cu 2361559,2 mii lei (14,4%).

La situația de 01.01.2023 suma creanțelor plătitorilor de contribuții la bugetul asigurărilor sociale de stat la plata contribuțiilor a constituit suma de 2092166,1 mii lei, din care 342348,3 mii lei reprezintă creanța la plata majorărilor de întârziere (penalitatea) calculată pentru neachitarea în termen a contribuțiilor de asigurări sociale de stat obligatorii. Din suma totală a creanțelor, 1963502,0 mii lei constituie obligațiile plătitorilor pentru luna decembrie 2022, a căror termen de achitare este luna ianuarie 2023.

Conform datelor totalizate în sistemul de evidență al Casei Naționale de Asigurări Sociale (CNAS), la situația 01.01.2023 s-au înregistrat sume de contribuții de asigurări sociale de stat obligatorii plătite în avans/în surplus în sumă de 147286,9 mii lei, din care 2582,1 mii lei - la plata majorărilor de întârziere (penalitate).

1.2. Alte venituri (cod 14)

La capitolul „Alte venituri” au fost acumulate mijloace financiare în sumă totală de 428700,3 mii lei, cu executarea planului stabilit la nivel de 124,2 la sută, sau cu 83510,3 mii lei mai mult. Suma efectivă a altor venituri a constituit 443353,6 mii lei.

Încasările din alte venituri au crescut comparativ cu anul precedent cu 130418,8 mii lei sau cu 43,7 la sută. Creșterea se datorează sumei încasate din impozitul unic perceput de la rezidenții parcurilor pentru tehnologia informațională de 420811,4 mii lei, care a fost cu 128087,4 mii lei sau cu 43,8% mai mare față de anul precedent.

Conform Clasificației Bugetare, structura acestei categorii în bugetul asigurărilor sociale de stat este reflectată în modul următor:

Veniturile din proprietate, care reprezintă dobânzile încasate la soldurile mijloacelor bănești la conturile bancare ale bugetului asigurărilor sociale de stat, au fost executate în sumă de 6014,1 mii lei, cu executarea prevederilor anuale la nivel de 200,5 la sută.

Veniturile din vânzarea mărfurilor și serviciilor, care reprezintă mijloacele încasate în bugetul asigurărilor sociale de stat conform documentelor executorii privind răspunderea subsidiară, au fost executate în sumă de 54,6 mii lei, iar suma efectivă a constituit 1947,3 mii lei.

Amenzile și sancțiunile au fost executate în sumă de 935,7 mii lei sau 32,3 la sută față de prevederile anuale, din care 40,3 mii lei - amenzi și sancțiuni contravenționale încasate în bugetul asigurărilor sociale de stat și 895,4 mii lei – amenzi aferente plăților la bugetul asigurărilor sociale de stat. Suma efectivă a amenzilor în anul 2022 a fost de 1556,0 mii lei.

Alte venituri și venituri neidentificate au fost executate în sumă de 421695,9 mii lei sau la nivel de 124,3 la sută față de planul anual stabilit, iar conform indicatorului efectiv acestea au constituit 433836,2 mii lei. Din suma totală executată:

- 884,5 mii lei au constituit alte venituri încasate în bugetul asigurărilor sociale de stat, care includ: pensiile încasate în ordine de regres, venituri din darea în locațiune a încăperilor Casei teritoriale de asigurări sociale din sectorul Botanica și alte venituri;
- 420811,4 mii lei – partea impozitului unic (54,7%) perceput de la rezidenții parcurilor pentru tehnologii informaționale, reglementat în Legea nr. 77/2016 cu privire la parcurile pentru tehnologia informației.

La situația de 01.01.2023 suma creanțelor la compartimentul „Alte venituri” a constituit 79658,5 mii lei, din care:

- creanțele la încasarea mijloacelor conform documentelor executorii privind răspunderea subsidiară – 11263,4 mii lei;
- creanțele la încasarea amenzilor aferente plăților la bugetul asigurărilor sociale de stat - 28202,1 mii lei;

- creanțele la partea impozitului unic perceput de la rezidenții parcurilor pentru tehnologii informaționale – 40120,3 mii lei, care reprezintă obligațiile plătitorilor pentru luna decembrie 2022 a căror termen de achitare este luna ianuarie 2023.

Totodată, suma „Altora venituri” plătite în avans/în surplus a constituit 6962,7 mii lei, din care 6336,8 mii lei constituie plata impozitului unic perceput de la rezidenții parcurilor pentru tehnologii informaționale.

2. Transferuri primite în cadrul Bugetului Public Național (cod 19)

Transferurile bugetului de stat la bugetul asigurărilor sociale de stat au fost aprobate în sumă de 12550012,5 mii lei, care ulterior au fost majorate până la 15302361,2 mii lei.

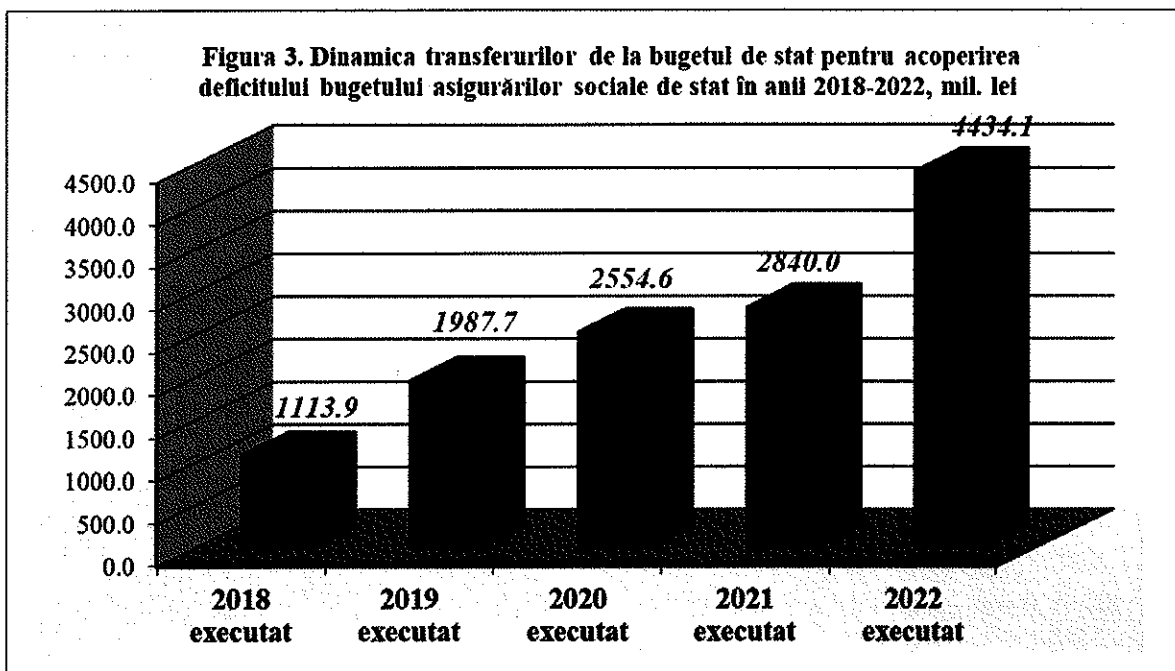
Reieșind din necesarul de mijloace financiare și conform cererilor de finanțare, din bugetul de stat s-au transferat 14794027,1 mii lei, cu executarea prevederilor anuale la nivel de 96,7 la sută. Comparativ cu anul 2021, suma transferurilor bugetului de stat la bugetul asigurărilor sociale de stat a fost cu 4069341,2 mii lei sau cu 37,9 la sută mai mare.

Pondere majoră a transferurilor bugetului de stat (70,0%) revine *Transferurilor curente primite cu destinație specială* între bugetul de stat și bugetul asigurărilor sociale de stat, care au fost executate în sumă de 10359900,4 mii lei sau la nivel de 98,8 la sută din prevederile anuale, iar comparativ cu anul 2021 - cu 2475257,4 mii lei sau cu 31,4 la sută mai mult.

Suma transferurilor cu destinație specială include:

- transferuri pentru plata prestațiilor de asistență socială, care conform legislației sunt finanțate din bugetul de stat și acordate unor categorii de populație prin intermediul Casei Naționale de Asigurări Sociale – 10285005,9 mii lei;
- transferuri pentru compensarea diferenței de tarife de asigurări sociale de stat obligatorii în sectorul agrar (6%) – 73676,0 mii lei;
- transferuri pentru compensarea veniturilor ratate ale bugetului asigurărilor sociale de stat, în legătură cu scutirea deținătorilor de terenuri agricole situate după traseul Rîbnița - Tiraspol de plata contribuțiilor de asigurări sociale de stat obligatorii – 1218,5 mii lei.

Transferurile curente primite cu destinație generală între bugetul de stat și bugetul asigurărilor sociale de stat, destinate pentru acoperirea deficitului bugetului asigurărilor sociale de stat, au fost executate în suma de 4434126,7 mii lei sau la nivel de 92,0% a prevederilor anuale. Mijloacele financiare respective au fost utilizate pentru acoperirea insuficienței de venituri proprii pentru acoperirea cheltuielilor proprii și a decalajului temporar de casă, reieșind din necesitatea asigurării plății prestațiilor sociale în termenii stabiliți.

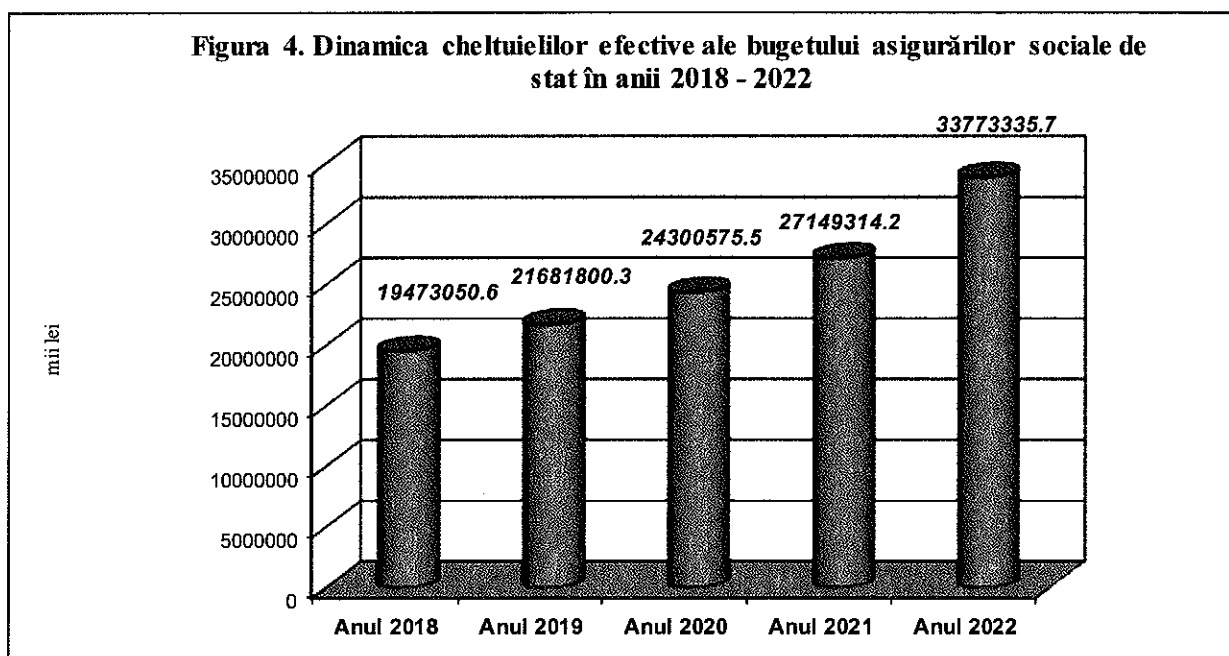


B. Cheltuielile bugetului asigurărilor sociale de stat

Conform Raportului privind executarea bugetului asigurărilor sociale de stat pe anul 2022 (Formularele nr.4 și nr. 4.1 CNAS), cheltuielile bugetului asigurărilor sociale de stat au fost executate în sumă de 33745261,1 mii lei, cu 455328,3 mii lei mai puțin în raport cu prevederile anuale, sau la nivel de 98,7 la sută. Cheltuielile efective au constituit 33773335,7 mii lei, cu un grad de realizare de 98,8% sau cu 427253,7 mii lei mai puțin față de nivelul prevăzut.

Comparativ cu anul precedent, cheltuielile bugetului asigurărilor sociale de stat executate au crescut cu 6558425,8 mii lei sau cu 24,1 la sută, iar cele efective – cu 6624021,5 mii lei sau cu 24,4 la sută.

În evoluție pe ultimii cinci ani, cheltuielile efective ale bugetului asigurărilor sociale de stat se prezintă în diagrama următoare.



În aspectul clasificăției economice, cheltuielile bugetului asigurărilor sociale de stat sunt prezentate în următorul tabel:

Tabelul 4. Cheltuielile bugetului asigurărilor sociale de stat în anul 2022 conform clasificăției economice

- mii lei -

Indicatorii	Cod Eco	2022					Devieri			
		Aprobat	Precizat	Executat	Efectiv	Pondere în suma totală (%)	executat față de precizat		efectiv față de precizat	
							(+/-)	%	(+/-)	%
A	1	2	3	4	5	6	7	8	9	10
Cheltuieli, total	2+3	31224240.7	34200589.4	33745261.1	33773335.7	100.0	-455328.3	98.7	-427253.7	98.8
<i>Cheltuieli</i>	<i>2</i>	<i>31203164.3</i>	<i>34180715.2</i>	<i>33728269.9</i>	<i>33757173.0</i>	<i>99.9</i>	<i>-452445.3</i>	<i>98.7</i>	<i>-423542.2</i>	<i>98.8</i>
Cheltuieli de personal	21	184859.9	188847.4	185716.7	186677.6	0.6	-3130.7	98.3	-2169.8	98.9
Bunuri și servicii	22	329179.1	280030.9	243313.6	242921.5	0.7	-36717.3	86.9	-37109.4	86.7
Prestații sociale	27	30683887.5	33706058.7	33294240.8	33322603.7	98.7	-411817.9	98.8	-383455.0	98.9
Alte cheltuieli	28	5237.8	5778.2	4998.8	4970.2	0.0	-779.4	86.5	-808.0	86.0
Active nefinanciare	3	21076.4	19874.2	16991.2	16162.7	0.1	-2883.0	85.5	-3711.5	81.3
Mijloace fixe	31	15641.6	14439.4	13022.1	12921.5	76.6	-1417.3	90.2	-1517.9	89.5
Stocuri de materiale circulante	33	4234.0	4234.0	3124.6	2396.7	18.4	-1109.4	73.8	-1837.3	56.6
Mărfuri	35	1200.8	1200.8	844.5	844.5	5.0	-356.3	70.3	-356.3	70.3

Mijloacele aprobate pentru categoria 21 "*Cheltuieli de personal*", au fost utilizate în baza actelor normative, ce reglementează salarizarea în sectorul bugetar. Pentru *cheltuielile de personal* au fost prevăzute 188847,4 mii lei, fiind executate în sumă de 185716,7 mii lei, ce constituie 98,3% din suma planificată. Cheltuielile efective au constituit 186677,6 mii lei, ceea ce reprezintă 98,9% față de planul precizat. Nivelul executării a fost influențat de fluctuația personalului și existența posturilor vacante.

Datoriile în sumă de 11868,7 mii lei reprezintă suma salariului calculat pentru luna decembrie 2021 și contribuțiilor de asigurări sociale de stat obligatorii, calculate proporțional acestei sume.

Fată de anul 2021, suma executată a cheltuielilor de personal a fost în creștere cu 10325,6 mii lei (5,9%).

La capitolul 211 „*Remunerarea muncii*”, pentru anul 2022 au fost planificate mijloace bănești în sumă de 146393,3 mii lei, cheltuielile fiind executate în perioada de gestiune în sumă de 143848,8 mii lei, ce constituie 98,3% față de planul precizat.

„*Contribuții și prime de asigurări obligatorii*” (capitolul 212) au fost executate în sumă de 41867,9 mii lei, sau 98,6% proporțional cheltuielilor pentru remunerarea muncii.

Salarizarea personalului CNAS pe parcursul anului 2022 a fost efectuată în condițiile Legii nr. 270/2018 privind sistemul unitar de salarizare în sectorul bugetar. Salariul mediu pe o unitate de personal al CNAS în anul 2022 a constituit 11430,58 lei, comparativ cu 10288,14 lei – în anul 2021.

Cheltuielile pentru categoria 22 „*Bunuri și servicii*” au fost aprobate în sumă de 329179,1 mii lei, cu precizarea ulterioară până la 280030,9 mii lei. Cheltuielile executate au constituit 243313,6 mii lei sau la nivel 86,9%, iar cheltuielile efective – 242921,5 mii lei, sau 86,7% din prevederile anuale.

Comparativ cu anul 2021, cheltuielile executate pentru *Bunuri și servicii* au fost mai mari cu 7903,2 mii lei sau cu 3,4 la sută.

La cheltuielile pentru *bunuri și servicii* se referă: serviciile energetice și comunale; serviciile informaționale și de telecomunicații; servicii de locațiune; servicii de transport; servicii de reparații curente; formarea profesională; deplasări de serviciu; serviciile poștale și servicii de distribuire a drepturilor sociale și pentru taxa de comision la sumele eliberate în numerar și alte servicii (servicii de pază, de protocol, editoriale, neatribuite altor alineate, etc).

Reieșind din diversitatea componentelor acestei categorii de cheltuieli, asupra nivelului executării pe parcursul anului de gestiune au influențat mai mulți factori.

Mijloacele financiare pentru *Serviciile energetice și comunale*, planificate în volum de 7594,7 mii lei și precizate până la 12628,1 mii lei, au fost executate în sumă de 9187,2 mii lei sau la nivel de 72,8%, iar cheltuielile efective au constituit 9231,0 mii lei sau 73,1%.

Necesitatea suplinirii cheltuielilor aprobate a rezultat din majorarea prețurilor la tarifele de consum a resurselor energetice pe parcursul anului. Totodată, măsurile întreprinse de către conducerea și angajații CNAS în vederea raționalizării consumului de energie electrică, energie termică și gaze naturale, în contextul declarării stării de urgență și asigurării securității energetice, au contribuit la formarea unei economii de consum de 27,2 la sută.

Pentru *Serviciile informaționale și de telecomunicații* au fost prevăzute resurse financiare în sumă de 9581,5 mii lei. Cheltuielile executate au constituit 7751,4 mii lei sau la nivel de 80,9%, iar cheltuieli efective – 7417,3 mii lei sau la nivel de 77,4% din prevederile anuale. Executarea mijloacelor financiare planificate a fost dependentă de numărul solicitărilor și a lucrărilor realizate de către prestatorii de servicii în domeniul tehnologiei informației pentru suportul/mentenanța corectivă a Sistemului Informațional „Protecția Socială”, în contextul analizei datelor și consultanța privind întrebările specifice. Totodată, unele servicii au fost preluate de către specialiștii subdiviziunilor din domeniul tehnologiei informaționale ai CNAS, în special, ce țin de mentenanța serviciilor web în materie de schimb de date și interoperabilitate cu alte autorități/instituții publice.

Resursele financiare planificate pentru *Formarea profesională* au fost valorificate la nivel de 70,9% din prevederile anuale. Nivelul scăzut al executării acestor cheltuieli a fost condiționat, în cea mai mare măsură, de utilizarea unei metode mai eficiente de organizare a cursurilor de formare profesională specialiștilor – instruirea de la distanță (on-line).

Din mijloacele financiare prevăzute pentru *Serviciile de protocol, Deplasări de serviciu peste hotare și în interiorul țării* au rămas nevalorificate 908,7 mii lei sau circa 55 la sută. Motivele principale ale executării parțiale a planului stabilit au fost: impunerea restricțiilor anti - COVID în primul trimestru al anului; conflictul militar din statul vecin și refuzul vizitelor de lucru planificate de către reprezentanții instituțiilor omoloage de peste hotare sau anularea rundelor de negocieri în baza proiectelor de acord internațional în domeniul securității sociale.

Cheltuielile aprobate pentru *Servicii neatribuite altor aliniate* în sumă de 3405,1 mii lei au fost precizate până la 3080,8 mii lei și executate la nivel de 51,4%. Nivelul scăzut al executării a fost condiționat de cumularea și reflectarea garanțiilor de bună execuție a contractelor cu scadență după finalizarea executării obligațiilor contractuale, majoritatea fiind cu termenul limită în luna decembrie.

Cheltuielile pentru serviciile poștale și servicii de distribuire a drepturilor sociale (alineatul 222980) au fost executate în sumă de 189987,9 mii lei (95,7% față de plan) și pentru cheltuielile pentru *taxa de comision la sumele eliberate în numerar* (aliniatul 222970) - în sumă de 22577,3 mii lei (54,9% față de plan), care sunt dependente de sumele distribuite ale prestațiilor sociale. Volumul total al acestor cheltuieli a constituit în anul 2022 circa 87,4 la sută din suma totală pe categorie (cod 22).

Pentru categoria 27 „*Prestațiile sociale*” au fost aprobate mijloace financiare inițial în volum de 30683887,5 mii lei, iar pe parcursul anului, au fost precizate până la 33706058,7 mii lei.

Cheltuielile executate au constituit suma de 33294240,8 mii lei, cu 411817,9 mii lei mai puțin față de prevederile anuale sau la nivel de 98,8%, iar cheltuielile efective - 33322603,7 mii lei, sau 98,9% din planul stabilit. Comparativ cu anul 2021, au fost executate cheltuieli mai mari cu 6537925,3 mii lei sau cu 24,4%.

Cheltuielile destinate prestațiilor sociale au constituit partea esențială (98,7%) din suma totală a cheltuielilor bugetului asigurărilor sociale de stat, executate în anul 2022 și sunt descrise detaliat pe parcursul Raportului.

Mijloace financiare planificate pentru categoria 28 „*Alte cheltuieli*” în sumă de 5778,2 mii lei au fost executate în sumă de 4998,8 mii lei sau la nivel de 86,5%, iar cheltuielile efective au constituit 4970,2 mii lei (86,0%). Cheltuielile executate au fost formate din următoarele componente:

- *cotizațiile* de membru în Asociația Internațională a Fondurilor de Pensii și Asigurări Sociale și Asociației Internaționale de Asigurări Sociale, conform condițiilor stabilite de către aceste organizații - 654,4 mii lei;

- *despăgubiri civile* – 83,4 mii lei, care se constituie din: cheltuieli de executare în sumă de 0,9 mii lei, achitat pentru 3 Hotărâri judecătorești; prejudiciu moral în sumă totală de 10,0 mii lei, achitat pentru 1 Hotărâre judecătorească; cheltuieli legate de asistență juridică în sumă de 72,5 mii lei în corespundere cu 19 Hotărâri judecătorești;

- *alte cheltuieli în bază de contracte cu persoane fizice* – 4261,0 mii lei.

Pentru categoria 31 „*Mijloace fixe*” au fost aprobate inițial mijloace financiare în sumă de 15641,6 mii lei, care au fost precizate până la 14439,4 mii lei. Cheltuielile executate au constituit suma de 13022,1 mii lei sau la nivel de 90,2% și cheltuielile efective - 12921,5 mii lei sau la nivel de 89,5% din prevederile anuale.

Pentru *procurarea mașinilor și utilajelor* au fost executate cheltuieli în sumă de 5947,2 mii lei sau 90,9% din planul precizat. Nivelul executării a fost influențat de utilizarea rațională a utilajelor pentru încălzirea încăperilor și lipsa necesității pentru procurarea diverselor articole de utilaj, în condițiile stării de urgență pe piața resurselor energetice.

Cheltuielile pentru *dezvoltarea activelor nemateriale* au fost executate în sumă de 4472,2 mii lei sau 95,1% față de suma planificată. Executarea cheltuielilor s-a efectuat în baza planurilor de acțiuni privind modificarea SI „*Protecția Socială*” în conformitate cu contractul încheiat cu prestatorii de servicii de mentenanță adaptivă. Astfel, mijloacele financiare la acest articol se bazează pe efortul consumat din partea prestatorului de servicii în domeniul tehnologiilor informaționale în contextul modificării funcționalităților, inclusiv a formelor de rapoarte, ca urmare a modificărilor în legislație din domeniu asigurărilor sociale de stat, adăugarea funcțiilor noi, modificarea funcționalităților legată de îmbunătățirea esențială a funcționalității business – proceselor interne. Totodată, la unele cerințe înaintate, efortul estimat inițial

de prestator s-a micșorat, în urma modificărilor realizate, respectiv unele cerințe au fost realizate în cadrul serviciilor de suport/mentenanței corective.

Cheltuielile aferente *investițiilor capitale în active, clădiri în curs de execuție* au fost aprobate în sumă de 500,0 mii lei, din care au fost executate 100,6 mii lei sau la nivel de 20,1%. Mijloacele financiare planificate au fost destinate inițierii proiectului de trasare a unei rețele exterioare de evacuare a apelor reziduale (canalizare) pentru blocul administrativ al subdiviziunii structurale CTAS Botanica.

De asemenea, la acest articol de cheltuieli se referă și datoriile create întru deținerea garanției de bună execuție referitoare la obiectele de investiții capitale, inclusiv suma pentru blocul administrativ al subdiviziunii structurale CTAS Soroca – 326,7 mii lei. Reieșind din adresarea operatorului economic de modificare a formei de constituire a garanției, s-a constatat necesitatea de stopare a altor cheltuieli pe acest articol cu scopul readresării mijloacelor financiare disponibile către schimbarea garanției de la contul CNAS pe forma de garanție de tip bancar. Însă, urmare a examinării solicitării agentului economic, a fost emisă decizia de refuz. Astfel, nu a fost posibilă utilizarea mijloacelor financiare până la sfârșitul anului.

Pentru categoria 33 „*Stocuri de materiale circulante*” au fost prevăzute 4234,0 mii lei și executate 3124,6 mii lei sau la nivel de 73,8%. Cheltuielile efective au constituit 2396,7 mii lei sau la nivel de 56,6% din prevederile anuale.

În cea mai mare parte, nevalorificarea pe deplin a mijloacelor financiare planificate în aceste scopuri a fost cauzată de:

- ameliorarea situației epidemiologice din țară și, ca urmare, micșorarea necesității de procurări ale mărfurilor sanitare și de protecție pentru asigurarea securității angajaților și beneficiarilor CNAS;
- raționalizarea consumului de energie electrică în cadrul CNAS, urmare a declarării stării de urgență pe piața resurselor energetice a Republicii Moldova, urmare a căreia a fost parțial stopată procurarea unor consumabile electrice;
- executarea cheltuielilor conform contractelor încheiate pentru prestarea serviciilor, ținând cont de necesitățile strict necesare menținerii în funcțiune a echipamentului IT.

Pentru cheltuielile atribuite la categoria 35 „*Mărfuri*”, au fost prevăzute mijloace financiare în sumă de 1200,8 mii lei și executate în sumă de 844,5 mii lei sau la nivel de 70,3%. Neexecutarea parțială a mijloacelor financiare ține de neacceptarea demersurilor de procurare a articolelor electronice, electrocasnice, aparatelor de consum a energiei electrice, în contextul crizei energetice.

1. Prestații sociale (cod 27)

Prestațiile sociale structurate conform clasificății bugetare se prezintă în următorul tabel.

Tabelul 5. Cheltuielile destinate plății prestațiilor sociale în anul 2022

-mii lei-

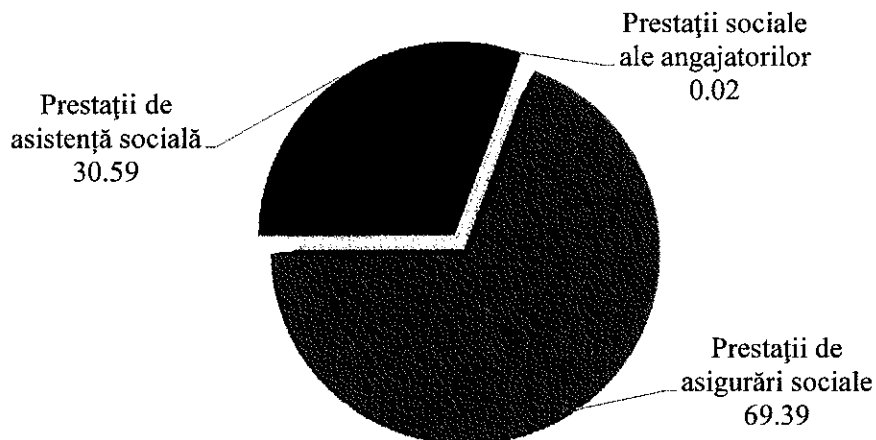
Indicatorii	Cod Eco	Anul 2022						
		Plan aprobat	Plan precizat	Cheltuieli executate	Cheltuieli efective	Ponderea în suma totală (%)	Devieri cheltuieli executate față de plan precizat	
							(+/-)	(%)
A	1	2	3	4	5	6	7	8
PRESTAȚII SOCIALE	27	30683887.5	33706058.7	33294240.8	33322603.7	100.0	-411817.9	98.8
<i>Prestații de asigurări sociale</i>	271	21225957.8	23368001.0	23101193.0	23107057.4	69.4	-266808.0	98.9
Pensii de asigurări sociale	2711	17607920.1	19976684.7	19885163.6	19902330.6	86.1	-91521.1	99.5
Indemnizații de asigurări sociale	2712	3587081.0	3360358.3	3188922.6	3176939.6	13.8	-171435.7	94.9
Alte prestații de asigurări sociale	2719	30956.7	30958.0	27106.8	27787.2	0.1	-3851.2	87.6
<i>Prestații de asistență socială</i>	272	9454521.1	10329564.3	10185892.2	10208334.6	30.6	-143672.1	98.6
Pensii de asistență socială	2721	1830494.2	1904819.6	1899563.0	1900258.4	18.7	-5256.6	99.7
Indemnizații de asistență socială	2723	848363.8	818968.8	808903.3	812438.1	7.9	-10065.5	98.8
Alocații	2724	1785880.0	1930510.6	1924207.8	1927899.9	18.9	-6302.8	99.7
Compensații	2725	76969.1	76360.2	73462.7	73216.3	0.7	-2897.5	96.2
Ajutoare bănești	2726	1617918.6	1474605.6	1377246.3	1380178.2	13.5	-97359.3	93.4
Alte prestații de asistență socială	2729	3294895.4	4124299.5	4102509.1	4114343.7	40.3	-21790.4	99.5
<i>Prestații sociale ale angajatorilor</i>	273	3408.6	8493.4	7155.6	7211.7	0.0	-1337.8	84.2
Indemnizații la încetarea acțiunii contractului de muncă	2732	2306.7	4482.1	3450.8	3479.7	48.2	-1031.3	77.0
Indemnizații pentru incapacitatea temporară de muncă achitate din mijloacele financiare ale angajatorului	2735	1101.9	1347.3	1052.8	1080.0	14.7	-294.5	78.1
Alte prestații sociale ale angajatorilor	2739		2664.0	2652.0	2652.0	37.1	-12.0	99.5

Nivelul executării cheltuielilor pentru prestațiile sociale a fost influențat de dinamica numărului beneficiarilor și a mărimilor medii ale prestațiilor sociale, urmare a implementării măsurilor noi de politici aprobate în bugetul anual, cât și de modificările operate pe parcursul anului bugetar în actele normative de domeniu cu impact asupra bugetului aprobat.

Dinamica numărului beneficiarilor de prestații sociale pe parcursul perioadei de gestiune este reflectată în *Raportul privind îndeplinirea planului de contingente, beneficiarii plăților și mărimea acestora din bugetul asigurărilor sociale de stat la situația din 01 ianuarie 2023* (Formularul nr.5 CNAS).

Cheltuielile pentru prestațiile sociale (cod 27) includ 3 componente: prestațiile de asigurări sociale (cod 271); prestațiile de asistență socială (cod 272) și prestații sociale ale angajatorilor (cod 273).

Figura 5. Structura cheltuielilor executate în anul 2022 la categoria (cod 27) Prestații Sociale



1.1. Prestații de asigurări sociale (cod 271)


Din totalul cheltuielilor destinate pentru plata „*Prestațiilor sociale*”, ponderea majoră de 69,39% constituie cheltuielile pentru plata prestațiilor de asigurări sociale, finanțate din resursele generale ale bugetului asigurărilor sociale de stat.

Pentru cheltuielile aferente prestațiilor de asigurări sociale în anul 2022 au fost aprobate inițial mijloace financiare în sumă de 21225957,8 mii lei, care pe parcursul anului au fost majorate cu 2142043,2 mii lei sau până la 23368001,0 mii lei.

Cheltuielile executate în anul de gestiune au constituit 23101193,0 mii lei, cu o executare a prevederilor anuale la nivel de 98,9 la sută sau cu 266808,0 mii lei mai puțin, iar conform cheltuielilor efective - cu 260943,6 mii lei mai puțin.

Structura cheltuielilor destinate prestațiilor de asigurări sociale pentru anul 2022 se prezintă în diagrama ce urmează.

Figura 6. Structura cheltuielilor executate în anul 2022 pentru prestațiile de asigurări sociale



Datele din diagramă demonstrează, că ponderea majoră de 86,1% în cheltuielile pentru prestațiile de asigurări sociale o dețin cheltuielile pentru plata pensiilor de asigurări sociale.

1.1.1. Pensii de asigurări sociale (cod 2711)

Pentru plata *pensiilor de asigurări sociale* de stat, în anul 2022 au fost aprobate mijloace financiare în sumă de 17607920,1 mii lei, care au fost precizate până la 19976684,7 mii lei.

Cheltuielile efective au constituit 19902330,6 mii lei, cu executarea planului precizat la nivel de 99,6 la sută, iar conform cheltuielilor executate – la nivel de 99,5%.

Tabelul 6. Dinamica cheltuielilor efective destinate plății pensiilor de asigurări sociale în anii 2021-2022

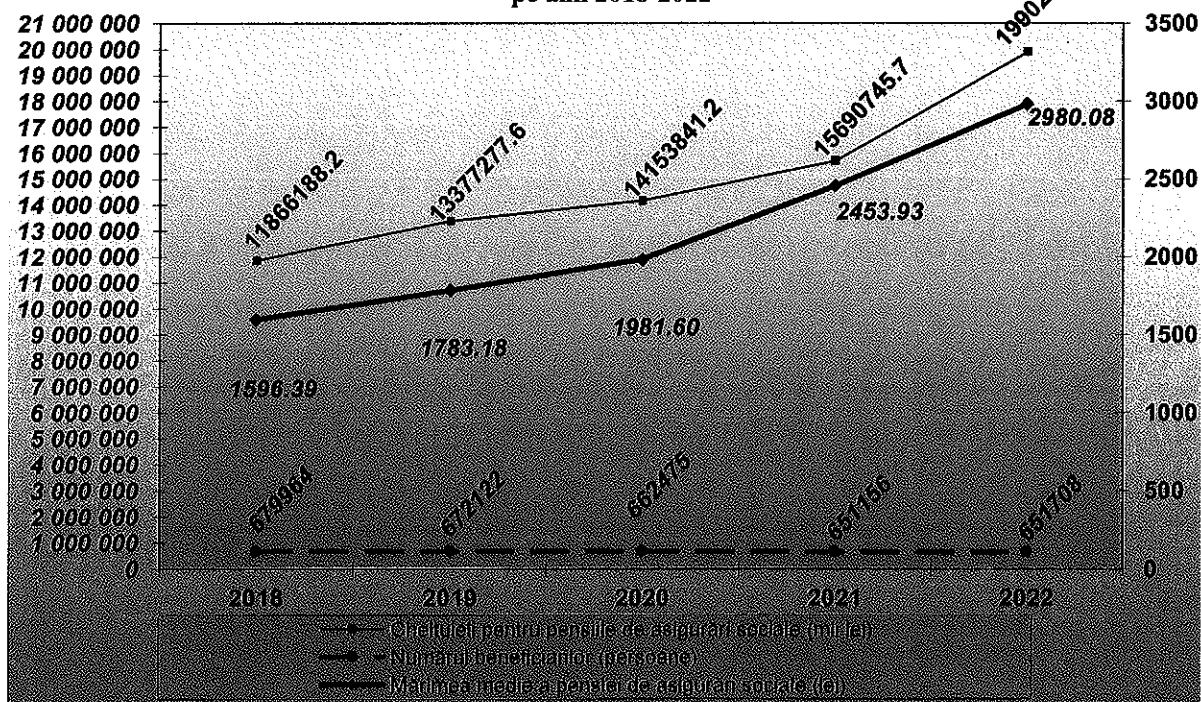
- mii lei -

Indicatorii	Anul 2021 cheltuieli efective	Anul 2022			Efectiv 2022 față de precizat 2022		Efectiv 2022 față de efectiv 2021	
		Planul aprobat	Planul precizat	Cheltuieli efective	(+/-)	%	(+/-)	%
A	1	2	3	4	5	6	7	8
<i>Pensii de asigurări sociale, total</i>	15690745.7	17607920.1	19976684.7	19902330.6	-74354.1	99.6	4211584.9	126.8
Asigurarea dreptului la pensie pentru limită de vârstă	13060220.5	14521769.2	16656551.5	16643419.6	-13131.9	99.9	3583199.1	127.4
Asigurarea dreptului la pensie anticipată pentru limită de vârstă	43437.4	22529.0	45320.0	43492.2	-1827.8	96.0	54.8	100.1
Asigurarea dreptului la pensie anticipată pentru carieră lungă		139121.6	319799.8	297158.8	-22641.0	92.9	297158.8	
Asigurarea dreptului la pensie de dizabilitate	2020786.6	2273836.3	2278690.0	2256706.2	-21983.8	99.0	235919.6	111.7
Asigurarea dreptului la pensie de urmaș	222936.4	255701.6	298958.5	303744.3	4785.8	101.6	80807.9	136.2
Asigurarea dreptului la pensie pentru vechime în muncă	578.3	615.0	507.0	502.9	-4.1	99.2	-75.4	87.0
Asigurarea dreptului la pensie unor categorii de angajați din aviația civilă	62053.3	67905.4	67087.8	66820.4	-267.4	99.6	4767.1	107.7
Asigurarea dreptului la pensie pentru deputați	12775.9	14959.7	13871.0	13184.3	-686.7	95.0	408.4	103.2
Asigurarea dreptului la pensie pentru membrii Guvernului	3200.3	3597.0	3370.3	3255.3	-115.0	96.6	55.0	101.7
Asigurarea dreptului la pensie pentru funcționari publici	173225.6	208857.2	195116.9	180614.1	-14502.8	92.6	7388.5	104.3
Asigurarea dreptului la pensie pentru aleși locali	17537.9	20957.8	19155.1	17915.7	-1239.4	93.5	377.8	102.2
Asigurarea dreptului la pensie pentru	207.2	214.9	232.0	192.8	-39.2	83.1	-14.4	93.1

Indicatorii	Anul 2021 cheltuieli efective	Anul 2022			Efectiv 2022 față de precizat 2022		Efectiv 2022 față de efectiv 2021	
		Planul aprobat	Planul precizat	Cheltuieli efective	(+/-)	%	(+/-)	%
A	1	2	3	4	5	6	7	8
colaboratori vamali								
Asigurarea dreptului la pensie pentru procurori	24102.3	27110.6	25876.8	23483.3	-2393.5	90.8	-619.0	97.4
Asigurarea dreptului la pensie pentru judecători	42289.5	42415.7	43637.5	43218.7	-418.8	99.0	929.2	102.2
Asigurarea dreptului la pensie unor categorii de angajați din domeniul culturii	367.0	393.5	476.0	473.3	-2.7	99.4	106.3	129.0
Asigurarea dreptului la pensie persoanelor care se află la întreținerea deplină a statului	7027.5	7935.6	7935.6	8061.4	125.8	101.6	1033.9	114.7
Asigurarea la pensii a cetățenilor care au participat la lichidarea urmărilor avariei de la C.A.E. Cernobil și familiilor acestora			98.9	87.3	-11.6	88.3	87.3	

Evoluția cheltuielilor pentru plata pensiilor de asigurări sociale, a numărului beneficiarilor și mărimilor medii ale pensiilor pe anii 2018-2022 este reflectată în diagrama ce urmează.

Figura 7. Dinamica cheltuielilor efective pentru plata pensiilor de asigurări sociale, a numărului de beneficiari și a mărimilor medii a pensiilor pe anii 2018-2022



În comparație cu anul 2021, cheltuielile efective pentru plata pensiilor de asigurări sociale de stat au fost mai mari cu 4211584,9 mii lei sau cu 26,8 la sută. Creșterea cheltuielilor finanțate din bugetul asigurărilor sociale de stat a avut loc urmare a măsurilor, prevăzute de legislația în domeniul pensiilor publice și implementate pe parcursul anului 2022:

- indexarea pensiilor la 1 aprilie 2022 cu 13,94%, conform modalității de indexare prevăzute pentru anul 2022 (indexarea părții pensiei, care nu a depășit salariul mediu lunar pe economie prognozat pentru anul 2022 de 9900 lei);

- efectuarea următoarei etape de reexaminare a pensiilor pentru limită de vârstă pentru pensionarii care au activat după realizarea dreptului la pensie și au acumulat un stagiul de cotizare mai mare de 5 ani (în cazul stabilirii dreptului la pensie după 01.01.1999);

- reexaminarea pensiilor de dizabilitate pentru pensionarii care au activat după realizarea dreptului la pensie de dizabilitate și au acumulat un stagiul de cotizare mai mare de 2 ani (în cazul pensiilor stabilite/reexaminare până la 01.01.1999);

- majorarea la 1 aprilie 2022 cu 171,71 lei a cuantumului pensiilor calculate în conformitate cu prevederile Legii nr. 156/1998 privind sistemul public de pensii;

- acordarea, începând cu 01 ianuarie 2022 a pensiei anticipate pentru carieră lungă pentru persoanele care au realizat un stagiul contributiv de cotizare cu 5 ani pentru bărbați și cu 3 ani pentru femei mai mare decât cel prevăzut de legislația în vigoare.

În rezultatul implementării măsurilor enumerate, mărimea medie pe toate tipurile de pensii a crescut, fapt ce reflectă informația din tabelul ce urmează.

Tabelul 7. Dinamica contingentului beneficiarilor de pensii de asigurări sociale de stat și pensiilor medii în anii 2021 – 2022

Indicatorii	Numărul beneficiarilor (persoane)			Mărimea medie a pensiei (lei)			
	01.01.2022	01.01.2023	Creștere/descrștere, +/- 01.01.2023 comparativ cu 01.01.2022	01.01.2022	01.01.2023	Creștere/descrștere, +/- 01.01.2023 comparativ cu 01.01.2022	Creștere/descrștere, % 01.01.2023 comparativ cu 01.01.2022
A	1	2	3	4	5	6	7
TOTAL	651156	651708		2453.93	2980.08		
Asigurarea dreptului la pensie pentru limită de vârstă	520927	526017	5090	2595.31	3164.93	569.62	122.0
Asigurarea dreptului la pensie anticipată pentru limită de vârstă	1343	1194	-149	2959.55	3344.39	384.84	113.0
Asigurarea dreptului la pensie anticipată pentru carieră lungă		4862	4862		5891.32	5891.32	
Asigurarea dreptului la pensie de	110856	102225	-8631	1736.91	2104.28	367.37	121.2

Indicatorii	Numărul beneficiarilor (persoane)			Mărimea medie a pensiei (lei)			
	01.01.2022	01.01.2023	Creștere/ descreștere, +/- 01.01.2023 comparativ cu 01.01.2022	01.01.2022	01.01.2023	Creștere/ descreștere, +/- 01.01.2023 comparativ cu 01.01.2022	Creștere/ descreștere, % 01.01.2023 comparativ cu 01.01.2022
A	1	2	3	4	5	6	7
dizabilitate							
Asigurarea dreptului la pensie de urmaș	11424	11573	149	1848.46	2475.38	626.92	133.9
Asigurarea dreptului la pensie pentru vechime în muncă	32	25	-7	1118.38	1438.76	320.38	128.7
Asigurarea dreptului la pensie unor categorii de angajați din aviația civilă	476	462	-14	10946.02	12292.32	1346.30	112.3
Asigurarea dreptului la pensie pentru deputați	170	155	-15	6304.89	7355.69	1050.80	116.7
Asigurarea dreptului la pensie pentru membrii Guvernului	33	30	-3	7802.66	9124.92	1322.26	117.0
Asigurarea dreptului la pensie pentru funcționari publici	4916	4181	-735	3033.36	3693.77	660.41	121.8
Asigurarea dreptului la pensie pentru aleși locali	444	392	-52	3262.33	3901.93	639.60	119.6
Asigurarea dreptului la pensie pentru colaboratori vamali	5	3	-2	3384.62	4343.08	958.46	128.3
Asigurarea dreptului la pensie pentru procurori	226	220	-6	9183.93	9551.74	367.81	104.0
Asigurarea dreptului la pensie pentru judecători	271	271	0	11891.07	12232.53	341.46	102.9
Asigurarea dreptului la pensie unor categorii de angajați din domeniul culturii	33	32	-1	971.67	1289.84	318.17	132.7
Asigurarea la pensii a cetățenilor care au participat la lichidarea urmărilor avariei de la C.A.E. Cernobil și familiilor acestora		66	66		171.71	171.71	

Asigurarea dreptului la pensie pentru limită de vârstă

Cheltuielile destinate pensiilor pentru limită de vârstă dețin ponderea majoră în cheltuielile efective totale pentru pensiile de asigurări sociale – circa 83,6%.

Pentru plata pensiilor pentru limită de vârstă au fost prevăzute inițial mijloace în sumă de 14521769,2 mii lei, care au fost precizate prin majorare până la 16656551,5 mii lei, iar cheltuielile efective au constituit 16643419,6 mii lei, cu o executare de 99,9 la sută a prevederilor anuale.

Numărul beneficiarilor de pensii pentru limită de vârstă la data de 1 ianuarie 2023 a constituit 526017 persoane – în creștere cu 5090 persoane față de 01.01.2022. Pensia medie, urmare a măsurilor implementate pe parcursul anului de gestiune, a crescut cu 22,0% și la situația de 01.01.2023 a constituit 3164,93 lei.

În comparație cu anul 2021, cheltuielile anuale au fost mai mari cu 3583199,1 mii lei sau cu 27,4 la sută, în rezultatul creșterii numărului de beneficiari și a mărimii medii a pensiei.

Asigurarea dreptului la pensie anticipată pentru limită de vârstă

Pentru plata pensiilor anticipate pentru limită de vârstă au fost aprobate mijloace financiare în sumă de 22529,0 mii lei, care au fost precizate prin majorare până la 45320,0 mii lei. Cheltuielile efective au constituit 43492,2 mii lei, cu o executare de 96,0 la sută.

Numărul beneficiarilor de pensii anticipată pentru limită de vârstă a descrescut cu 149 persoane și la data de 01.01.2023 a constituit 1194 persoane, iar pensia medie a fost de 3344,39 lei, cu 13,0% în creștere față de 01.01.2022, astfel, cheltuielile anuale rămânând, practic, la același nivel cu cele din anul precedent.

Asigurarea dreptului la pensie anticipată pentru carieră lungă

Pentru acest tip nou de pensie au fost aprobate mijloace financiare în sumă de 139121,6 mii lei, care au fost precizate prin majorare până la 319799,8 mii lei. Cheltuielile efective au constituit 297158,8 mii lei, cu o executare de 92,9 la sută. La data de 1 ianuarie 2023, la evidența CNAS erau 4862 de beneficiari, iar pensia medie la aceeași dată a fost de 5891,32 lei.

Acordarea dreptului la pensie de dizabilitate

Pentru plata acestui tip de pensie inițial au fost prevăzute mijloace financiare în sumă de 2273836,3 mii lei, care au fost precizate prin majorare până la 2278690,0 mii lei. Cheltuielile efective au fost executate în sumă de 2256706,2 mii lei sau la nivel de 99,0 la sută din prevederile anuale și cu o creștere cu 235919,6 mii lei (11,7%) comparativ cu anul 2021.

Numărul beneficiarilor la data de 1 ianuarie 2023 a constituit 102225 persoane – cu 8631 persoane mai puțin față de 1 ianuarie 2022. Pensia medie de dizabilitate la data de 01.01.2023 a fost de 2104,28 lei, în creștere cu 21,2% comparativ cu anul 2021.

Asigurarea dreptului la pensie de urmaș

Cheltuielile pentru plata pensiei de urmaș au fost prevăzute inițial în sumă de 255701,6 mii lei, care a fost precizată prin majorare până la 298958,5 mii lei. Cheltuielile efective au constituit 303744,3 mii lei sau 101,6 la sută față de plan.

Numărul beneficiarilor la data de 1 ianuarie 2023 a constituit 11573 persoane, cu 149 persoane mai mult comparativ cu 1 ianuarie 2022. Pensia medie la situația de la sfârșitul anului a fost de 2475,38 lei, creșterea constituind 133,9 la sută comparativ cu mărimea de la 01.01.2022.

În comparație cu anul 2021, cheltuielile anuale au fost mai mari cu 80807,9 mii lei sau cu 36,2 la sută, cauza fiind creșterea numărului de beneficiari și a mărimii medii a pensiei.

Asigurarea dreptului la pensie pentru vechime în muncă

Cheltuielile destinate plății pensiilor pentru vechime în muncă au fost prevăzute în sumă de 507,0 mii lei. Cheltuielile efective au constituit 502,9 mii lei (99,2%), în descreștere cu 13,0 la sută față de anul 2021.

Descreșterea a rezultat din micșorarea numărului beneficiarilor cu 7 persoane, cu toate că pensia medie a crescut cu 28,7 la sută și a constituit 1438,76 lei la situația 01.01.2023.

Asigurarea dreptului la pensie unor categorii de angajați din aviația civilă

Pentru plata pensiilor unor categorii de angajați din aviația civilă au fost aprobate mijloace financiare în sumă de 67905,4 mii lei, care a fost precizată în sumă de 67087,8 mii lei. Cheltuielile efective au constituit 66820,4 mii lei, cu o executare a planului de 99,6% și cu 7,7 la sută mai mari comparativ cu anul precedent.

Numărul beneficiarilor a descrescut cu 14 persoane și a constituit 462 persoane, iar pensia medie la sfârșitul anului a fost de 12292,32 lei – în creștere cu 12,3 la sută.

Pensii pentru unele categorii de cetățeni

Numărul beneficiarilor și cheltuielile pentru pensiile pentru deputați, membrii Guvernului, funcționari publici și aleși locali sunt în descreștere, începând cu 01.01.2017, urmare a unificării condițiilor de stabilire a pensiilor.

Asigurarea dreptului la pensie pentru deputați

Cheltuielile efective pentru plata părții pensiilor deputaților finanțate din resursele generale ale bugetului asigurărilor sociale de stat au constituit 13184,3 mii lei, cu o executare de 95,0 la sută a planului stabilit în sumă de 13871,0 mii lei.

Numărul beneficiarilor, la sfârșitul anului 2022, a fost de 155 persoane, în descreștere cu 15 persoane comparativ cu anul precedent, iar partea pensiei medii, plătită din bugetul asigurărilor sociale de stat a constituit 7355,69 lei.

Comparativ cu anul 2021 cheltuielile au fost mai mari cu 408,4 mii lei sau cu 3,2 la sută.

Asigurarea dreptului la pensie pentru membrii Guvernului

Din suma prevăzută pentru plata părții pensiilor membrilor Guvernului, plătită din resursele generale ale bugetului asigurărilor sociale de stat prevăzute în sumă de 3370,3 mii lei, cheltuielile efective au constituit 3255,3 mii lei, cu o executare a planului stabilit de 96,6 la sută.

Numărul beneficiarilor la 1 ianuarie 2023 a fost de 30 de persoane, cu 3 beneficiari mai puțin față de 1 ianuarie 2022, iar mărimea medie a părții pensiei achitate din bugetul asigurărilor sociale de stat – 9124,92 lei.

Comparativ cu anul 2021 cheltuielile au crescut cu 55,0 mii lei sau 1,7 la sută.

Asigurarea dreptului la pensie pentru funcționarii publici

Pentru achitarea părții pensiilor funcționarilor publici, plătită din resursele generale ale bugetului asigurărilor sociale de stat, a fost prevăzută inițial suma de 208857,2 mii lei, care a fost precizată prin micșorare până la 195116,9 mii lei.

Cheltuielile efective au constituit 180614,1 mii lei, cu o executare la nivel de 92,6% a planului stabilit. Numărul beneficiarilor la 1 ianuarie 2023 a constituit 4181 persoane - cu 735 beneficiari mai puțin față de 1 ianuarie 2022. Mărimea medie a părții pensiei achitate din bugetul asigurărilor sociale de stat la data de 1 ianuarie 2023 a fost de 3693,77 lei.

Cheltuielile au crescut comparativ cu anul 2021 cu 7388,5 mii lei sau cu 4,3 la sută.

Asigurarea dreptului la pensie pentru aleșii locali

Cheltuielile efective pentru achitarea părții pensiilor aleșilor locali, plătită din resursele generale ale bugetului asigurărilor sociale de stat, au constituit 17915,7 mii lei, cu o executare a planului de 93,5 la sută.

Numărul beneficiarilor la 1 ianuarie 2023 a fost 392 persoane - cu 52 beneficiari mai puțini față de 1 ianuarie 2022. Mărimea medie a părții pensiei achitate din bugetul asigurărilor sociale, la sfârșitul anului, a constituit 3901,93 lei.

Asigurarea dreptului la pensie pentru colaboratori vamali

Cheltuielile efective pentru plata parțială a pensiilor colaboratorilor vamali au constituit 192,8 mii lei, cu o executare la nivel 83,1% a planului stabilit și cu 14,4 mii lei sau 6,9 la sută în descreștere față de anul 2021. Au fost calculate pensii pentru 3 persoane, iar mărimea medie lunară a părții pensiei achitate din bugetul asigurărilor sociale, la data de 1 ianuarie 2023, a constituit 4343,08 lei.

Asigurarea dreptului la pensie pentru procurori

Pentru achitarea părții pensiei și indemnizației viagere procurorilor, achitată din resursele generale ale bugetului asigurărilor sociale de stat, au fost prevăzute inițial mijloace financiare în sumă de 27110,6 mii lei, precizate ulterior până la 25876,8 mii lei.

Cheltuielile efective au constituit 23483,3 mii lei, cu o executare la nivel de 90,8% a planului stabilit. Nivelul executării a fost influențat de mărimea medie a pensiei reală mai mică, comparativ cu cea prognozată, ținând cont de recalcularea pensiilor, conform

deciziilor definitive și irevocabile ale instanței de judecată privind recalcularea și achitarea pensiilor pentru vechime în muncă, reieșind din salariul mediu lunar achitat procurorului în exercițiul funcției, în temeiul Legii privind salarizarea judecătorilor și procurorilor nr.328/2013.

Numărul beneficiarilor la 1 ianuarie 2023 a fost de 220 persoane, cu 6 beneficiari mai puțini față de anul 2021, iar mărimea medie a plății achitate din bugetul asigurărilor sociale de stat a constituit 9551,74 lei.

Cheltuielile au fost cu 619,0 mii lei sau cu 2,6 la sută mai mici comparativ cu anul 2021.

Asigurarea dreptului la pensie pentru judecători

Pentru achitarea părții pensiei și indemnizației viagere judecătorilor din resursele generale ale bugetului asigurărilor sociale de stat, au fost prevăzute inițial mijloace financiare în sumă de 42415,7 mii lei, care au fost precizate prin majorare până la 43637,5 mii lei. Cheltuielile efective au constituit 43218,7 mii lei, cu o executare la nivel de 99,0% a planului stabilit.

Numărul beneficiarilor la 1 ianuarie 2023 a constituit 271 de persoane, iar mărimea medie a părții pensiei achitate din bugetul asigurărilor sociale, la 1 ianuarie 2023, a constituit 12232,53 lei sau cu 341,46 lei (2,9%) mai mult față de mărimea medie înregistrată la data de 01.01.2022.

În comparație cu anul 2021, cheltuielile au crescut cu 929,2 mii lei sau cu 2,2%.

Asigurarea dreptului la pensie unor categorii de angajați din domeniul culturii

Cheltuielile efective pentru plata părții pensiilor unor categorii de angajați din domeniul culturii, din resursele generale ale bugetului asigurărilor sociale de stat au constituit 473,3 mii lei, cu executarea planului stabilit de 99,4%. Comparativ cu anul 2021 cheltuielile efective au fost mai mari cu 106,3 mii lei sau cu 29,0 la sută.

Acestea au fost destinate pentru 32 de persoane cu mărimea medie lunară a părții pensiei achitate din resursele generale ale bugetului asigurărilor sociale de 1289,84 lei.

Pentru asigurarea dreptului la pensie persoanelor care se află la întreținerea deplină a statului au fost prevăzute mijloace financiare în sumă de 7935,6 mii lei. Cheltuielile efective au fost executate la nivel de 101,6 la sută și au constituit 8061,4 mii lei. Nivelul executării cheltuielilor planificate este influențat de circuitul pe parcursul anului a beneficiarilor de pensii, care locuiesc în azilurile (internatele, centrele) pentru persoane în vârstă și persoane cu dizabilități.

Asigurarea la pensii a cetățenilor care au participat la lichidarea urmărilor avariei de la C.A.E. Cernobîl și familiilor acestora

Ținând cont de faptul, că sursa de finanțare a majorării anuale, la 1 aprilie, a pensiilor calculate în conformitate cu prevederile Legii nr.156/1998 privind sistemul public de pensii, este bugetul asigurărilor sociale de stat, pentru majorarea cu 171,71 lei a pensiilor pentru limită de vîrstă din categoria participanților la lichidarea consecințelor

avariei de la C.A.E. Cernobîl, pentru 66 de beneficiari au fost calculate 87,3 mii lei sau 88,3 la sută din planul prevăzut.

1.1.2. Indemnizații de asigurări sociale (cod 2712)

Cheltuielile destinate pentru plata *indemnizațiilor de asigurări sociale* au fost aprobate în sumă de 3587081,0 mii lei, care în urma modificărilor operate în Legea bugetului asigurărilor sociale de stat pe anul 2022, au fost micșorate până la 3360358,3 mii lei.

Cheltuielile executate au constituit 3188922,6 mii lei, iar cele efective – 3176939,6 mii lei, cu executarea indicatorului anual stabilit la nivel de 94,5 la sută sau cu 183418,7 mii lei mai puțin.

Comparativ cu anul 2021, cheltuielile efective au fost mai mici cu 40742,2 mii lei sau cu 1,3 la sută, iar cheltuielile executate - cu 29016,0 mii lei sau 0,9 la sută.

Tabelul 8. Dinamica cheltuielilor efective destinate plății indemnizațiilor de asigurări sociale din resursele generale ale bugetului asigurărilor sociale de stat în anii 2021-2022

- mii lei -

Indicatorii	Anul 2021 efectiv	2022			Efectiv 2022 față de:			
		Plan aprobat	Plan precizat	Cheltuieli efective	precizat 2022		efectiv 2021	
					(+/-)	%	(+/-)	%
A	1	2	3	4	5	6	7	8
Indemnizații de asigurări sociale	3217681.8	3587081.0	3360358.3	3176939.6	-183418.7	94.5	-40742.2	98.7
Susținerea financiară a familiei ca persoană asigurată pentru îngrijirea copilului până la împlinirea vârstei de 3 ani	1462427.9	1702290.2	1604887.3	1591131.4	-13755.9	99.1	128703.5	108.8
Acordarea dreptului la indemnizație pentru incapacitate temporară de muncă cauzată de un accident de muncă sau de o boală profesională	2657.0	4067.8	4305.4	4097.4	-208.0	95.2	1440.4	154.2
Asigurarea dreptului la indemnizație pentru incapacitate temporară de muncă cauzată de boli obișnuite sau de accidente nelegale de muncă	975331.3	996082.9	895395.3	762832.7	-132562.6	85.2	-212498.6	78.2
Asigurarea dreptului la indemnizație de	626174.4	709911.9	695558.4	663764.2	-31794.2	95.4	37589.8	106.0

Indicatorii	Anul 2021 efectiv	2022			Efectiv 2022 față de:			
		Plan aprobat	Plan precizat	Cheltuieli efective	precizat 2022		efectiv 2021	
					(+/-)	%	(+/-)	%
A	1	2	3	4	5	6	7	8
maternitate								
Asigurarea dreptului la indemnizație paternală tatălui asigurat	24265.4	25895.6	29189.2	27840.8	-1348.4	95.4	3575.4	114.7
Asigurarea dreptului la indemnizație de dizabilitate ca urmare a unui accident de muncă sau boală profesională	8524.2	9116.9	9434.3	9366.9	-67.4	99.3	842.7	109.9
Asigurarea dreptului la indemnizație de deces ca urmare a unui accident de muncă sau a unei boli profesionale	229.6	576.7	576.7	640.0	63.3	111.0	410.4	278.7
Asigurarea dreptului la ajutor de deces pensionarului din sistemul public de asigurări sociale	38518.7	38427.4	31112.4	30202.7	-909.7	97.1	-8316.0	78.4
Asigurarea dreptului la ajutor de deces persoanelor asigurate	5890.5	5136.5	3693.2	4035.9	342.7	109.3	-1854.6	68.5
Asigurarea dreptului la ajutor de deces șomerului		1.1	1.1	0.0	-1.1	0.0	0.0	
Asigurarea dreptului la prestații de șomaj	46872.8	58095.0	44568.3	41108.0	-3460.3	92.2	-5764.8	87.7
Asigurarea dreptului la indemnizație în cazul decesului unuia dintre soți	26790.0	37479.0	41636.7	41919.6	282.9	100.7	15129.6	156.5

Asupra nivelului de executare a cheltuielilor prevăzute pentru plata indemnizațiilor de asigurări sociale au influențat dinamica numărului beneficiarilor și a mărimilor medii ale prestațiilor.

Tabelul 9. Dinamica numărului beneficiarilor și mărimilor medii a indemnizațiilor de asigurări sociale în anii 2021-2022

Indicatorii	Numărul beneficiarilor (persoane)	Mărimea medie a indemnizației (lei)
-------------	-----------------------------------	-------------------------------------

	01.01.2022	01.01.2023	Creștere/ descreștere	01.01.2022	01.01.2023	Creștere/ descreștere
A	1	2	3	4	5	6
Indemnizații de asigurări sociale	370411	311366	-59045			
Susținerea financiară a familiei ca persoană asigurată pentru îngrijirea copilului până la împlinirea vârstei de 3 ani	49925	44051	-5874	2551.22	3095.12	543.90
Acordarea dreptului la indemnizație pentru incapacitate temporară de muncă cauzată de un accident de muncă sau de o boală profesională	343	337	-6	9944.64	12228.79	2284.15
Asigurarea dreptului la indemnizație pentru incapacitate temporară de muncă cauzată de boli obișnuite sau de accidente nelegate de muncă	253636	209474	-44162	3851.08	3775.89	-75.19
Asigurarea dreptului la indemnizație de maternitate	18949	17517	-1432	33149.77	37927.97	4778.20
Asigurarea dreptului la indemnizație paternală tatălui asigurat	4608	4531	-77	5309.11	6269.32	960.21
Asigurarea dreptului la indemnizație de dizabilitate ca urmare a unui accident de muncă sau boală profesională	305	290	-15	2331.21	2676.15	344.94
Asigurarea dreptului la indemnizație de deces ca urmare a unui accident de muncă sau a unei boli profesionale	6	14	8	38263.38	38473.99	210.61
Asigurarea dreptului la ajutor de deces pensionarului din sistemul public de asigurări sociale	34344	27669	-6675	1100.00	1100.00	0.00
Asigurarea dreptului la ajutor de deces persoanelor asigurate	5199	3733	-1466	1100.00	1100.00	0.00
Asigurarea dreptului la ajutor de deces șomerului	0	0	0	0.00	0.00	0.00
Ajutor de șomaj	1683	1896	213	1884.05	2368.29	484.24
Asigurarea dreptului la indemnizație în cazul decesului unuia dintre soți	1413	1854	441	1955.84	2152.49	196.65

Susținerea financiară a familiei ca persoană asigurată pentru îngrijirea copilului până la împlinirea vârstei de 3 ani

Pentru plata acestui tip de indemnizație au fost aprobate inițial mijloace financiare în sumă de 1702290,2 mii lei, care ulterior au fost precizate prin micșorare până la 1604887,3 mii lei. Cheltuielile efective au constituit 1591131,4 mii lei, cu o executare a prevederilor anuale la nivel de 99,1%.

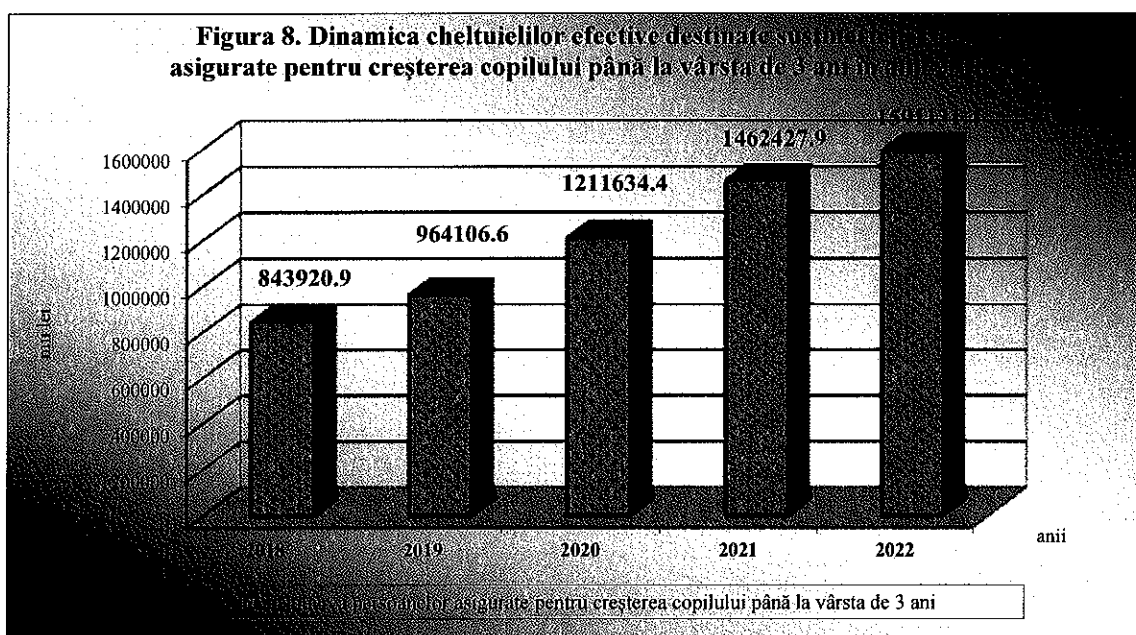
Numărul beneficiarilor pe parcursul anului de gestiune a descrescut cu 5874 persoane. Mărimea medie a indemnizației la situația de 1 ianuarie 2023 a fost de 3095,12 lei și a crescut cu 543,90 lei (21,3%) comparativ cu 1 ianuarie 2022.

În anul 2022, conform cadrului normativ, persoana asigurată care se află în concediu pentru îngrijirea copilului până la împlinirea vârstei de 3 ani a avut dreptul de a alege una din următoarele opțiuni pentru beneficierea de indemnizație lunară pentru creșterea copilului până la împlinirea vârstei de 3 ani:

- de la data acordării concediului pentru îngrijirea copilului și până la data împlinirii vârstei de 3 ani a copilului - în cuantum de 30% din venitul mediu lunar asigurat al beneficiarului;
- de la data acordării concediului pentru îngrijirea copilului pentru o perioadă de 24 de luni – în cuantum de 60% din baza de calcul stabilită pentru primele 12 luni de la acordarea inițială a concediului pentru îngrijirea copilului și 30% din baza de calcul stabilită pentru următoarele 12 luni;
- de la data acordării concediului pentru îngrijirea copilului pentru o perioadă de 12 luni – în cuantum de 90% din baza de calcul stabilită pentru primele 12 luni de la acordarea concediului pentru îngrijirea copilului (opțiune în vigoare din 01.09.2022).

Deși, numărul beneficiarilor a fost mai mic, creșterea mărimii medii a indemnizației, influențată de baza individuală de calcul, precum și de alegerea de către beneficiari a diferitor obțiuni, a condiționat creșterea cheltuielilor efective în anul de gestiune față de anul precedent cu 8,8 la sută.

În diagrama ce urmează este reflectată dinamica în ultimii 5 ani a cheltuielilor bugetului asigurărilor sociale de stat destinate indemnizației lunare pentru creșterea copilului până la vârsta de 3 ani, persoanelor asigurate.



Acordarea dreptului la indemnizație pentru incapacitate temporară de muncă cauzată de un accident de muncă sau de o boală profesională

Pentru plata acestui tip de indemnizație au fost aprobate inițial mijloace financiare în sumă de 4067,8 mii lei, care ulterior au fost precizate prin majorare până la 4305,4 mii lei. Cheltuielile efective au constituit 4097,4 mii lei, cu executarea planului la nivel de 95,2 la sută și cu o creștere cu 154,2% față de anul 2021.

De indemnizație au beneficiat 337 de persoane - cu 6 persoane mai puține decât în anul 2021, iar mărimea medie a indemnizației la situația de 01.01.2023 a fost cu 2284,15 lei (23,0%) mai mare comparativ cu anul precedent și a constituit 12228,79 lei.

Asigurarea dreptului la indemnizație pentru incapacitate temporară de muncă cauzată de boli obișnuite sau de accidente nelegate de muncă

Mijloacele financiare pentru plata acestui tip de indemnizație au fost aprobate în buget în sumă de 996082,9 mii lei, fiind precizate prin micșorare până la 895395,3 mii lei. Cheltuielile efective au constituit 762832,7 mii lei sau cu o executare la nivel de 85,2%, a planului anual.

Nivelul executării planului stabilit este influențat atât de numărul beneficiarilor de indemnizație pentru incapacitate temporară de muncă cât și de mărimea medie a indemnizației, care este influențată de baza individuală de calcul a indemnizației pentru fiecare beneficiar, stagiul de cotizare acumulat individual de către beneficiarul de indemnizație, durata incapacității temporare de muncă.

În anul de gestiune, atât numărul beneficiarilor, cât și mărimea medie formată la finele anului au fost în descreștere comparativ cu anul precedent. Astfel, numărul beneficiarilor de indemnizație pentru incapacitate temporară de muncă a fost de 209474 persoane - în descreștere cu 44162 persoane (17,4%), iar mărimea medie a indemnizației la situația de 01.01.2023 a constituit 3775,89 lei și a fost mai mică cu 75,19 lei (2,0%) comparativ cu anul precedent. Respectiv, și cheltuielile efective față de anul 2021 au fost mai mici cu circa 21,8 la sută.

Asigurarea dreptului la indemnizație de maternitate

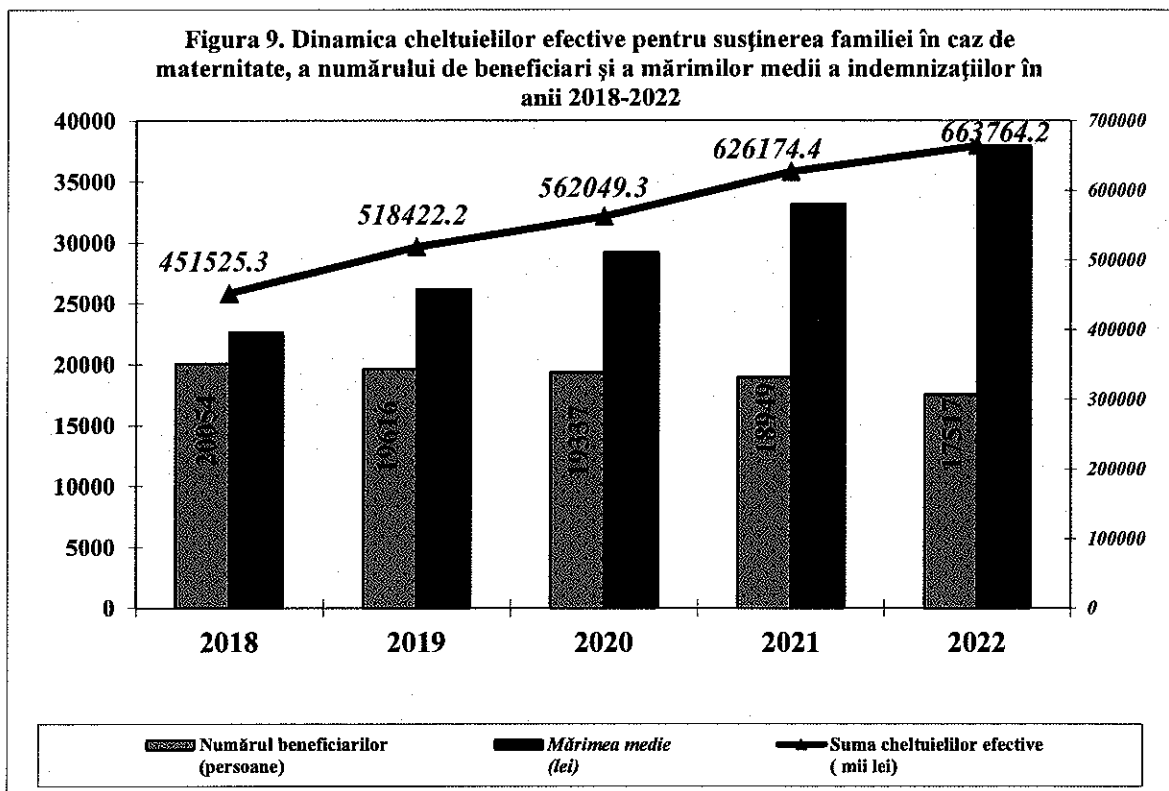
Cheltuielile pentru plata acestor indemnizații au fost prevăzute inițial în sumă de 709911,9 mii lei, care au fost precizate până la 695558,4 mii lei. Cheltuielile efective au constituit 663764,2 mii lei, cu o executare de 95,4 la sută a prevederilor anuale.

Nivelul executării a fost influențat, preponderent, de numărul mai mic al beneficiarilor cu 1983 persoane - 17517 persoane față de cel prognozat de 19500 persoane.

Comparativ cu anul 2021, numărul beneficiarilor la fel a fost în descreștere – cu 1432 beneficiari, iar mărimea medie a indemnizației la data de 1 ianuarie 2023 a constituit 37927,97 lei și a crescut cu 4778,20 lei (14,4%) comparativ cu 1 ianuarie 2022.

Comparativ cu anul 2021, cheltuielile efective au crescut cu 37589,8 mii lei sau cu 6,0%, factorul influent fiind creșterea mărimii medii a indemnizației.

În diagrama ce urmează este reflectată dinamica numărului beneficiarilor, mărimii medii a indemnizației și a cheltuielilor bugetului asigurărilor sociale de stat pentru susținerea familiei în caz de maternitate, în ultimii cinci ani.



Asigurarea dreptului la indemnizație paternală tatălui asigurat

Cheltuielile pentru plata acestor indemnizații au fost prevăzute inițial în sumă de 25895,6 mii lei, care ulterior au fost precizate până la 29189,2 mii lei. Cheltuielile efective au constituit 27840,8 mii lei, cu o executare de 95,4 la sută a prevederilor anuale.

De indemnizație paternală au beneficiat 4531 persoane – cu 77 beneficiari mai puțin față de anul 2021, iar mărimea medie a indemnizației la situația de 01.01.2023 a constituit 6269,32 lei, cu 960,21 lei (18,1%) mai mare comparativ cu anul precedent.

Cheltuielile efective au crescut față de anul precedent cu 3575,4 mii lei sau cu 14,7%, influențate de creșterea mărimii medii a indemnizației.

Asigurarea dreptului la indemnizație de dizabilitate ca urmare a unui accident de muncă sau boală profesională

Pentru plata indemnizației respective au fost prevăzute 9434,3 mii lei. Cheltuielile efective au constituit 9366,9 mii lei, cu o executare de 99,3% a indicatorului precizat.

Numărul beneficiarilor, înregistrat la situația de 1 ianuarie 2023 a fost de 290 persoane, iar mărimea medie - de 2676,15 lei. Comparativ cu anul 2021, cheltuielile au crescut cu

842,7 mii lei (9,9%). Factorul creșterii cheltuielilor a constituit indexarea mărimii medii a indemnizației la 1 aprilie cu 13,94%.

Asigurarea dreptului la indemnizație de deces ca urmare a unui accident de muncă sau a unei boli profesionale

Pentru plata acestei indemnizații au fost prevăzute 576,7 mii lei. Cheltuielile efective pentru plata indemnizației date au constituit 640,0 mii lei sau la nivel de 111,0 la sută față de plan. Indemnizația respectivă a fost acordată pentru 14 persoane, iar mărimea medie la situația de 01.01.2023 a constituit 38473,99 lei.

Comparativ cu anul 2021 cheltuielile au crescut cu 410,4 mii lei sau cu 178,7 la sută, urmare a numărului mai mare de beneficiari cu 8 persoane, precum și a mărimii medii a indemnizației - cu 210,61 lei, care depinde de baza individuală de calcul și de numărul și categoria de urmași.

Asigurarea dreptului la ajutor de deces

Cuquantumul ajutorului de deces, acordat conform Legii nr.289/2004 privind indemnizațiile pentru incapacitate temporară de muncă și alte prestații de asigurări sociale, în anul 2022 a fost stabilit în mărime de 1100 lei.

Cheltuielile efective s-au constituit din:

- *Asigurarea dreptului la ajutor de deces pensionarului din sistemul public de asigurări sociale* – 30202,7 mii lei, cu o executare a planului la nivel de 97,1 la sută;
- *Asigurarea dreptului la ajutor de deces persoanelor asigurate* - 4035,9 mii lei, cu o executare a planului la nivel de 109,3 la sută.

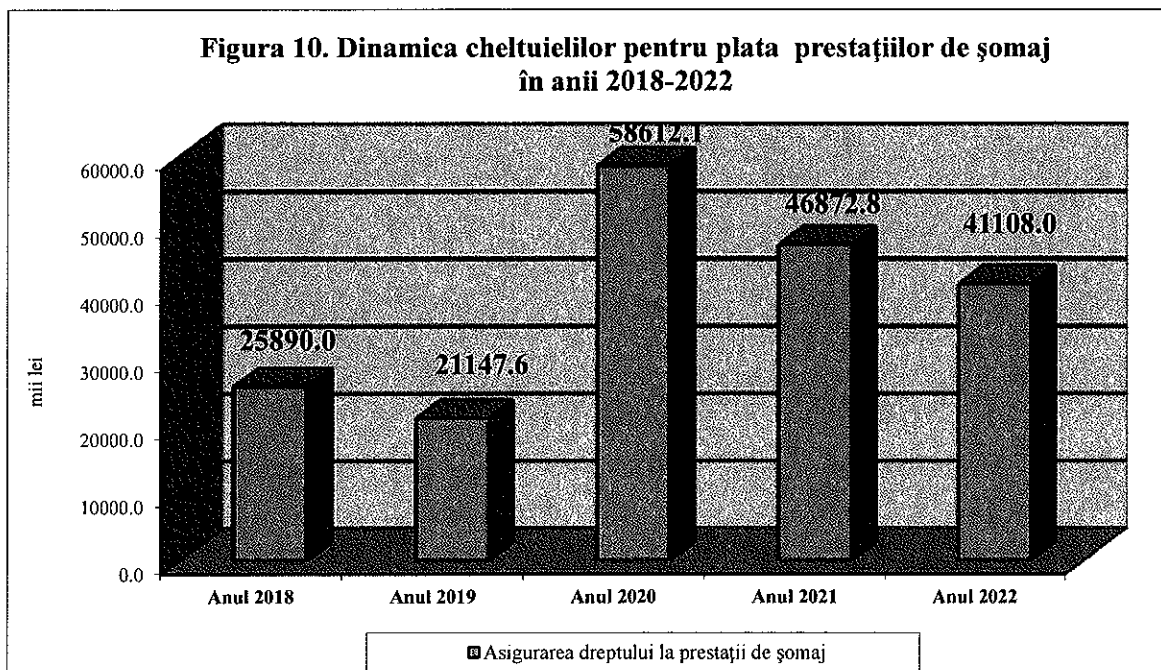
Asigurarea dreptului la prestații de șomaj

Pentru plata ajutorului de șomaj au fost aprobate mijloace financiare în sumă de 58095,0 mii lei, care la rectificarea bugetului anual au fost micșorate până la 44568,3 mii lei. Necesitatea operării modificărilor propuse a fost dictată de descreșterea numărului persoanelor care întruneau condițiile pentru a beneficia de ajutor de șomaj.

Cheltuielile efective au constituit 41108,0 mii lei sau 92,2 la sută din cheltuielile precizate. Pe parcursul anului 2022 au beneficiat de ajutor de șomaj 4726 de persoane, cu 1560 persoane mai puțin comparativ cu numărul beneficiarilor pe parcursul anului 2021.

Descreșterea numărului beneficiarilor a influențat micșorarea cheltuielilor efective comparativ cu anul 2021 cu 5764,8 mii lei sau cu 12,3%.

Dinamica cheltuielilor pentru plata prestațiilor de șomaj în anii 2018-2022 este reflectată în diagrama ce urmează.



Asigurarea dreptului la indemnizație în cazul decesului unuia dintre soți

Pentru plata indemnizației în cazul decesului unuia dintre soți au fost prevăzute inițial cheltuieli în sumă de 37479,0 mii lei, care ulterior au fost precizate până la 41636,7 mii lei. Cheltuielile efective au constituit 41919,6 mii lei, cu o executare a planului la nivel de 100,7 la sută. De indemnizație au beneficiat 1854 persoane, iar mărimea medie a indemnizației a constituit 2152,49 lei.

Comparativ cu cheltuielile efective ale anului 2021, cheltuielile au crescut cu 15129,6 mii lei. Creșterea a fost influențată atât de majorarea numărului de beneficiari cu 441 persoane, cât și de creșterea mărimii medii a indemnizației cu 196,65 lei.

1.1.3. Alte prestații de asigurări sociale (2719)

Acest articol de cheltuieli include cheltuieli pentru tratamentul balneo-sanatorial a persoanelor asigurate și susținerea financiară a persoanelor în caz de dizabilitate sau deces, survenită în urma unui accident de muncă prin capitalizarea plăților periodice.

Cheltuielile destinate pentru plata *altor prestații de asigurări sociale* au fost prevăzute 30958,0 mii lei. Planul precizat a fost executat în sumă de 27106,8 mii lei sau 87,6% din indicatorul prevăzut. Cheltuielile efective au constituit 27787,2 mii lei sau la nivel de 89,8 la sută față de plan.

Asigurarea dreptului la tratament balneo-sanatorial a persoanelor asigurate

Pentru procurarea biletelor de *tratament balneo-sanatorial*, persoanelor asigurate pentru anul 2022 au fost aprobate mijloace financiare în sumă de 30000,0 mii lei.

Biletele pentru reabilitare medicală a persoanelor asigurate sunt procurate de Casa Națională de Asigurări Sociale, conform cerințelor Legii nr.131/2015 privind achizițiile publice.

În anul 2022 pentru organizarea tratamentului persoanelor asigurate în conformitate cu Regulamentul cu privire la prestațiile în sistemul public de asigurări sociale pentru prevenirea îmbolnăvirilor și recuperarea capacității de muncă a asiguraților prin tratament balneo-sanatorial, aprobat prin Hotărârea Guvernului nr.290 din 19.04.2010, au fost achiziționate 4439 bilete în sumă de 29995,6 mii lei. Prețul mediu al unui bilet de tratament a constituit 6757,28 lei.

Conform condițiilor stipulate în contractele încheiate între CNAS și stațiunile balneosanatoriale, în perioada raportată au fost transferate către instituțiile balneosanatoriale mijloace financiare în sumă de 26176,5 mii lei.

Conform Regulamentului, biletele se trec la cheltuieli, doar după prezentarea de către beneficiari a bonului – retur (cuponului detașabil) al biletului. Astfel, în anul 2022 au fost acceptate spre casare 3999 bilete, cheltuielile efective constituind suma de 26856,9 mii lei.

Din mijloacele BASS, pentru *Susținerea financiară a persoanelor în caz de dizabilitate sau deces, survenită în urma unui accident de muncă prin capitalizarea plăților periodice* au fost prevăzute 958,0 mii lei, cheltuielile efective au constituit 930,3 mii lei, cu o executare a planului la nivel de 97,1 la sută. Mijloacele respective au fost destinate pentru indexarea la 1 aprilie cu 13,94% a plăților lunare capitalizate beneficiarilor care în urma unui accident de muncă au suferit din vina întreprinderii lichidate. Numărul beneficiarilor la situația de 01.01.2023 a fost de 62 de persoane, iar mărimea medie a constituit 1179,49 lei.

1.2. Prestații de asistență socială (cod 272)

Cheltuielile pentru plata prestațiilor de asistență socială, care conform legislației sunt finanțate din transferurile bugetului de stat cu destinație specială, au constituit 30,59% din cheltuielile totale ale bugetului asigurărilor sociale de stat pentru „*Prestațiile sociale*” (categoria 27).

Pentru cheltuielile aferente prestațiilor de asistență socială au fost aprobate mijloace financiare în sumă de 9454521,1 mii lei, care în urma modificărilor operate în Legea bugetului asigurărilor sociale de stat pe anul 2022 nr. 206/2021, au fost majorate până la 10329564,3 mii lei.

Cheltuielile efective în anul de gestiune au constituit 10208334,6 mii lei, cu o executare a prevederilor anuale la nivel de 98,8 la sută sau cu 121229,7 mii lei mai puțin, iar conform cheltuielilor executate – cu 143672,1 mii lei mai puțin (98,6%).

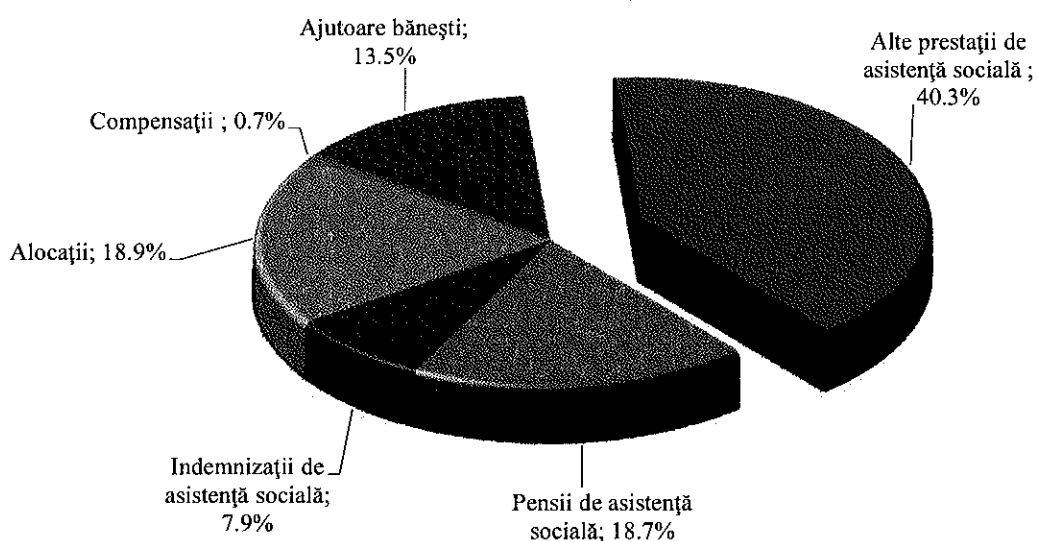
Tabelul 10. Cheltuielile destinate prestațiilor de asistență socială în anii 2021-2022

- mii lei-

Indicatorii	Cod Eco	Anul 2021 efectiv	2022				Efectiv 2022 față de:			
			Planul aprobat	Planul precizat	Cheltuieli executate	Cheltuieli efective	precizat 2022		efectiv 2021	
							(+/-)	%	(+/-)	%
A	1	2	3	4	5	6	7	8	9	10
Prestații de asistență socială	272	7780138.6	9454521.1	10329564.3	10185892.2	10208334.6	-121229.7	98.8	2428196.0	131.2
Pensii de asistență socială	2721	1666430.5	1830494.2	1904819.6	1899563.0	1900258.4	-4561.2	99.8	233827.9	114.0
Indemnizații de asistență socială	2723	707230.0	848363.8	818968.8	808903.3	812438.1	-6530.7	99.2	105208.1	114.9
Alocații	2724	1229090.5	1785880.0	1930510.6	1924207.8	1927899.9	-2610.7	99.9	698809.4	156.9
Compensații	2725	68387.9	76969.1	76360.2	73462.7	73216.3	-3143.9	95.9	4828.4	107.1
Ajutoare bănești	2726	1234993.7	1617918.6	1474605.6	1377246.3	1380178.2	-94427.4	93.6	145184.5	111.8
Alte prestații de asistență socială	2729	2874006.0	3294895.4	4124299.5	4102509.1	4114343.7	-9955.8	99.8	1240337.7	143.2

Structura cheltuielilor pentru prestații de asistență socială, efectuate în anul 2022 din mijloacele bugetului de stat, prin intermediul bugetului asigurărilor sociale de stat se prezintă în diagrama ce urmează.

Figura 11. Structura cheltuielilor executate pentru prestații de asistență socială în anul 2022



Datele din diagramă denotă, că în anul 2022 în structura cheltuielilor pentru prestații de asistență socială ponderea principală – 40,3 la sută i-a revenit articolului 2729 „Alte prestații de asistență socială”, după care urmează articolul 2724 „Alocații” cu 18,9 la sută și articolul 2721 „Pensii de asistență socială” cu 18,7 la sută.

1.2.1. Pensii de asistență socială (cod 2721)

Pentru plata pensiilor de asistență socială au fost aprobate inițial mijloace financiare în sumă de 1830494,2 mii lei, care au fost precizate până la 1904819,6 mii lei. Cheltuielile efective au constituit 1900258,4 mii lei sau la nivel de 99,8%.

Față de anul 2021 cheltuielile efective au fost în creștere cu 233827,9 mii lei sau cu 14,0 la sută. Creșterea cheltuielilor s-a datorat, în cea mai mare parte, indexării cuantumurilor pensiilor la 1 aprilie 2022 cu 13,94%.

Tabelul 11. Dinamica cheltuielilor destinate plății pensiilor de asistență socială în anii 2021-2022

- mii lei-

Indicatorii	Anul 2021 efectiv	2022				Efectiv 2022 față de:			
		Aprobat	Precizat	Executat	Efectiv	precizat 2022		efectiv 2021	
						(+/-)	%	(+/-)	%
A	1	2	3	4	5	6	7	8	9
Pensii de asistență socială	1666430.5	1830494.2	1904819.6	1899563.0	1900258.4	-4561.2	99.8	233827.9	114.0
Asigurarea dreptului la pensie de dizabilitate pensionarilor din rândul militarilor și a persoanelor din corpul de comandă și din trupele organelor afacerilor interne	43807.4	49560.5	48858.3	48801.9	48820.2	-38.1	99.9	5012.8	111.4
Asigurarea dreptului la pensie pentru vechime în muncă pensionarilor din rândul militarilor și a persoanelor din corpul de comandă și din trupele organelor afacerilor interne	1268566.6	1401932.1	1467773.6	1467335.8	1467896.8	123.2	100.0	199330.2	115.7
Asigurarea dreptului la pensie de urmaș pensionarilor din rândul militarilor și a persoanelor din corpul de comandă și din	58665.9	67738.0	68323.0	68560.3	68538.3	215.3	100.3	9872.4	116.8

trupele organelor afacerilor interne									
Asigurarea cu pensii militarilor în termen și familiilor acestora	16078.0	16984.3	17714.5	17409.6	17424.3	-290.2	98.4	1346.3	108.4
Asigurarea la pensii a cetățenilor care au participat la lichidarea urmărilor avariei de la C.A.E. Cernobil și familiilor acestora	80423.4	87989.3	89482.9	88591.7	88671.8	-811.1	99.1	8248.4	110.3
Asigurarea dreptului la pensie pentru deputați	6053.3	6629.8	6211.7	6177.4	6179.1	-32.6	99.5	125.8	102.1
Asigurarea dreptului la pensie pentru membrii Guvernului	1186.6	1268.6	1259.6	1249.5	1249.5	-10.1	99.2	62.9	105.3
Asigurarea dreptului la pensie pentru funcționari publici	115419.3	120445.1	124745.4	122630.0	122607.4	-2138.0	98.3	7188.1	106.2
Asigurarea dreptului la pensie pentru aleșii locali	9528.0	10387.2	9498.0	9417.8	9417.5	-80.5	99.2	-110.5	98.8
Asigurarea dreptului la pensie pentru colaboratorii vamali	28.1	28.4	30.7	25.8	25.8	-4.9	84.0	-2.3	91.8
Asigurarea dreptului la pensie pentru procurori	26229.7	25974.8	28661.7	26706.8	26719.3	-1942.4	93.2	489.6	101.9
Asigurarea dreptului la pensie pentru judecători	40162.0	41257.2	41924.1	42325.5	42377.5	453.4	101.1	2215.5	105.5
Asigurarea dreptului la pensie unor categorii de angajați din domeniul culturii	282.2	298.9	336.1	330.9	330.9	-5.2	98.5	48.7	117.3

Asigurarea dreptului la pensie de dizabilitate pensionarilor din rândul militarilor și a persoanelor din corpul de comandă și din trupele organelor afacerilor interne

Pentru plata acestui tip de pensie, au fost prevăzute inițial mijloace financiare în sumă de 49560,5 mii lei, care ulterior au fost precizate până la 48858,3 mii lei. Cheltuielile

efective au constituit 48820,2 mii lei sau 99,9 la sută din cele prevăzute. Numărul beneficiarilor, la data de 1 ianuarie 2023, a constituit 869 persoane, iar mărimea medie a pensiei – 4782,39 lei.

Față de anul 2021 cheltuielile au fost în creștere cu 11,4 la sută sau cu 5012,8 mii lei, ca urmare a indexării.

Asigurarea dreptului la pensie pentru vechime în muncă pensionarilor din rândul militarilor și a persoanelor din corpul de comandă și din trupele organelor afacerilor interne

Inițial pentru plata acestui tip de pensie, au fost prevăzute mijloace financiare în sumă de 1401932,1 mii lei, care ulterior au fost precizate până la 1467773,6 mii lei. Cheltuielile efective au constituit 1467896,8 mii lei sau 100,0% din plan. Numărul beneficiarilor, la data de 1 ianuarie 2023, a constituit 19480 persoane, iar mărimea medie a pensiei – 6464,02 lei.

Comparativ cu anul 2021, cheltuielile efective au crescut cu 199330,2 mii lei sau cu 15,7 la sută. Majorarea cheltuielilor față de anul precedent se datorează creșterii numărului de beneficiari cu 344 de persoane, precum și a mărimii medii a pensiei cu 766,16 lei (113,4%), datorită indexării pensiei.

Asigurarea dreptului la pensie de urmaș pensionarilor din rândul militarilor și a persoanelor din corpul de comandă și din trupele organelor afacerilor interne

Pentru plata acestui tip de pensie au fost prevăzute inițial mijloace financiare în sumă de 67738,0 mii lei, care ulterior au fost precizate până la 68323,0 mii lei. Cheltuielile efective au constituit 68538,3 mii lei sau 100,3% față de cele prevăzute.

Numărul beneficiarilor la 1 ianuarie 2023 a fost de 1481 persoane, iar mărimea medie a pensiei la sfârșitul anului a constituit 4035,77 lei.

Față de anul 2021 cheltuielile efective au crescut cu 9872,4 mii lei sau cu 16,8 la sută datorită creșterii numărului de beneficiari cu 7 persoane, precum și a mărimii medii a pensiei cu 481,50 lei (113,5%), datorită indexării pensiei.

Asigurarea cu pensii militarilor în termen și familiilor acestora

Pentru achitarea pensiilor militarilor în termen și membrilor familiilor lor au fost aprobate mijloace financiare în sumă de 16984,3 mii lei, care au fost precizate până la 17714,5 mii lei. Cheltuielile efective au constituit 17424,3 mii lei sau 98,4 la sută față de planul stabilit. Numărul beneficiarilor la data de 1 ianuarie 2023 a fost de 674 persoane, iar mărimea medie a pensiei – 2178,39 lei.

Față de anul 2021 cheltuielile efective au crescut cu 1346,3 mii lei sau cu 8,4%, datorită creșterii mărimii medii a pensiei cu 281,26 lei, în rezultatul indexării.

Asigurarea cu pensii a cetățenilor care au participat la lichidarea urmărilor avariei de la C.A.E. Cernobîl și familiilor acestora

Pentru plata pensiilor au fost aprobate mijloace financiare în sumă de 87989,3 mii lei și precizate până la 89482,9 mii lei. Cheltuielile efective au constituit 88671,8 mii lei, cu o

executare a planului stabilit la nivel de 99,1%. Față de anul 2021 cheltuielile au fost în creștere cu 8248,4 mii lei (10,3%).

Numărul beneficiarilor, la data de 1 ianuarie 2023, a fost de 1528 persoane, iar mărimea medie a pensiei – 4936,30 lei, în creștere cu 621,81 lei (114,4%) față de 1 ianuarie 2022, urmare a indexării.

Asigurarea dreptului la pensie pentru deputați

În scopul achitării părții pensiei pentru deputați, plătită din mijloacele bugetului de stat, au fost aprobate mijloace financiare în sumă de 6629,8 mii lei și precizate până la 6211,7 mii lei. Cheltuielile efective au constituit 6179,1 mii lei sau la nivel de 99,5% din planul stabilit. Numărul beneficiarilor la data de 1 ianuarie 2023 a fost de 155 persoane, iar partea pensiei medii, plătită din bugetul de stat – 3338,96 lei.

Față de anul 2021 cheltuielile au crescut cu 125,8 mii lei (2,1%), datorită creșterii mărimii medii a pensiei cu 394,26 lei, în rezultatul indexării.

Asigurarea dreptului la pensie pentru membrii Guvernului

Pentru partea pensiei, achitată din mijloacele bugetului de stat, membrilor Guvernului au fost aprobate mijloace financiare în sumă de 1268,6 mii lei și precizate până la 1259,6 mii lei. Cheltuielile efective au constituit 1249,5 mii lei sau la nivel de 99,2 la sută față de planul stabilit.

Numărul beneficiarilor, la 1 ianuarie 2023 a fost de 30 persoane, iar mărimea medie a pensiei achitate din bugetul de stat – 3498,85 lei.

Comparativ cu cheltuielile efective ale anului 2021, acestea au crescut cu 62,9 mii lei (5,3%), urmare a creșterii mărimii medii a pensiei cu 275,60 lei, în rezultatul indexării.

Asigurarea dreptului la pensie pentru funcționari publici

Pentru achitarea părții pensiei pentru funcționarii publici, plătită din mijloacele bugetului de stat, inițial au fost prevăzute mijloace financiare în sumă de 120445,1 mii lei, care au fost precizate până la 124745,4 mii lei. Cheltuielile efective au constituit 122607,4 mii lei sau 98,3 la sută față de plan.

Numărul beneficiarilor, la 1 ianuarie 2023 a fost de 4181 beneficiari, mărimea medie a pensiei – 2412,79 lei, cu o creștere față de anul precedent cu 412,86 lei.

Cheltuielile efective pentru plata acestui tip de pensie au fost mai mari comparativ cu anul 2021 cu 7188,1 mii lei (6,2%). Majorarea cheltuielilor este generată de creșterea mărimii medii a pensiei, urmare a indexării.

Asigurarea dreptului la pensie pentru aleșii locali

Pentru partea pensiei, achitată din mijloacele bugetului de stat, aleșilor locali au fost aprobate mijloace financiare în sumă de 10387,2 mii lei și precizate până la 9498,0 mii lei, au fost executate la nivel de 99,2 la sută. Cheltuielile efective au constituit 9417,5 mii lei. Numărul beneficiarilor, la data de 01.01.2023, a fost de 392 persoane – cu 52 persoane mai puțin față de 01.01.2022, iar mărimea medie a fost de 1967,09 lei.

Cheltuielile efective pentru plata acestui tip de pensie au fost mai mici comparativ cu anul 2021 cu 110,5 mii lei, urmare a descreșterii numărului de beneficiari.

Asigurarea dreptului la pensie pentru colaboratorii vamali

Pentru plata părții pensiilor plătită din mijloacele bugetului de stat, au fost prevăzute cheltuieli în sumă de 30,7 mii lei, cheltuielile efective au constituit 25,8 mii lei. Numărul beneficiarilor, la data de 1 ianuarie 2023, a constituit 3 persoane, iar mărimea medie lunară a părții pensiei achitate din bugetul de stat – 584,77 lei.

Cheltuielile efective pentru plata acestui tip de pensie au fost mai mici comparativ cu anul 2021 cu 2,3 mii lei (8,2%), urmare a descreșterii numărului de beneficiari cu 2 persoane.

Asigurarea dreptului la pensie pentru procurori

Pentru achitarea părții pensiei și indemnizației viagere pentru procurori, plătită din mijloacele bugetului de stat, au fost prevăzute inițial mijloace financiare în sumă de 25974,8 mii lei, care ulterior au fost precizate până la 28661,7 mii lei. Cheltuielile efective au constituit 26719,3 mii lei sau cu o executare de 93,2%. Nivelul executării a fost influențat de mărimea medie a pensiei reală mai mică, comparativ cu cea prognozată, ținând cont de recalcularea pensiilor, conform deciziilor definitive și irevocabile ale instanței de judecată privind recalcularea și achitarea pensiilor pentru vechime în muncă, reieșind din salariul mediu lunar achitat procurorului în exercițiul funcției, în temeiul Legii privind salarizarea judecătorilor și procurorilor nr.328/2013.

Numărul beneficiarilor la data de 1 ianuarie 2023 a fost de 220 persoane sau cu 6 beneficiari mai puțini față de 1 ianuarie 2022, iar mărimea medie lunară a părții pensiei achitate din bugetul de stat – 9266,84 lei, cu o creștere față de 1 ianuarie 2022 cu 424,57 lei sau 4,8%.

Cheltuielile efective pentru plata acestui tip de pensie au fost mai mari comparativ cu anul 2021 cu 489,6 mii lei sau cu 1,9 la sută, datorită creșterii mărimii medii a pensiei.

Asigurarea dreptului la pensie pentru judecători

Pentru achitarea părții pensiei pentru judecători, plătite din mijloacele bugetului de stat, au fost aprobate mijloace financiare în sumă de 41257,2 mii lei, care au fost precizate până la 41924,1 mii lei. Cheltuielile efective au constituit 42377,5 mii lei sau cu o executare de 101,1%.

Numărul beneficiarilor, la 01.01.2023, a constituit 271 persoane, iar mărimea medie lunară – 12237,63 lei, cu o creștere cu 1036,87 lei sau 9,3%.

Cheltuielile efective pentru plata acestui tip de pensie au fost mai mari comparativ cu anul 2021 cu 2215,5 mii lei sau cu 5,5 la sută. Majorarea cheltuielilor față de anul precedent se datorează creșterii mărimii medii a pensiei.

Asigurarea dreptului la pensie unor categorii de angajați din domeniul culturii

Întru achitarea pensiilor unor categorii de angajați din domeniul culturii, au fost aprobate mijloace financiare în sumă de 298,9 mii lei și precizate până la 336,1 mii, care

au fost executate la nivel de 98,5 la sută. Numărul beneficiarilor, la 1 ianuarie 2023, a fost de 32 persoane, iar mărimea medie a pensiei – 883,21 lei.

Cheltuielile efective în anul 2022 sunt în creștere față de anul 2021 cu 48,7 mii lei sau cu 17,3 la sută, datorită creșterii mărimii medii, urmare a indexării.

1.2.2. Indemnizații de asistență socială (cod 2723)

Pentru plata indemnizațiilor de asistență socială au fost aprobate mijloace financiare în sumă de 848363,8 mii lei, care în urma modificărilor operate în Legea bugetului asigurărilor sociale de stat pe anul 2022 nr. 206/2021 au fost precizate prin micșorare până la 818968,8 mii lei. Micșorarea cheltuielilor planificate pe acest compartiment cu 29395,0 mii lei este determinată preponderent de reducerea cheltuielilor pentru acordarea „Indemnizației angajaților cu copii în cazul suspendării procesului educațional” cu 78256,6 mii lei. Precizarea cheltuielilor a fost generată de executarea mică a acestora pe parcursul anului.

Cheltuielile efective pentru plata indemnizațiilor au constituit 812438,1 mii lei sau 99,2 la sută din suma planificată. Cheltuielile executate au constituit 808903,3 mii lei, sau 98,8% din indicatorul precizat.

Comparativ cu anul 2021 cheltuielile efective pentru plata indemnizațiilor de asistență socială au crescut cu 105208,1 mii lei sau cu 14,9 la sută. Creșterea cheltuielilor finanțate din bugetul de stat a avut loc urmare a modificărilor operate în legislație întru implementarea măsurilor noi pe parcursul anului 2022:

- stabilirea, începând cu 01.10.2022 a indemnizației lunare pentru îngrijirea copilului până la vârsta de 2 ani tuturor copiilor indiferent de statutul părintelui (asigurat sau neasigurat) în mărime de 1000 lei;
- majorarea indemnizației lunare de suport pentru creșterea până la vârsta de 3 ani a copiilor gemeni sau a mai mulți copii născuți dintr-o singură sarcină, persoanelor asigurate și neasigurate, începând cu 01.10.2022 cu 130 lei sau până la 500 lei;
- indexarea indemnizației urmașilor personalului medical decedat în lupta cu COVID-19 cu 13,94%.

Tabelul 12. Dinamica cheltuielilor destinate indemnizațiilor de asistență socială în anii 2021-2022

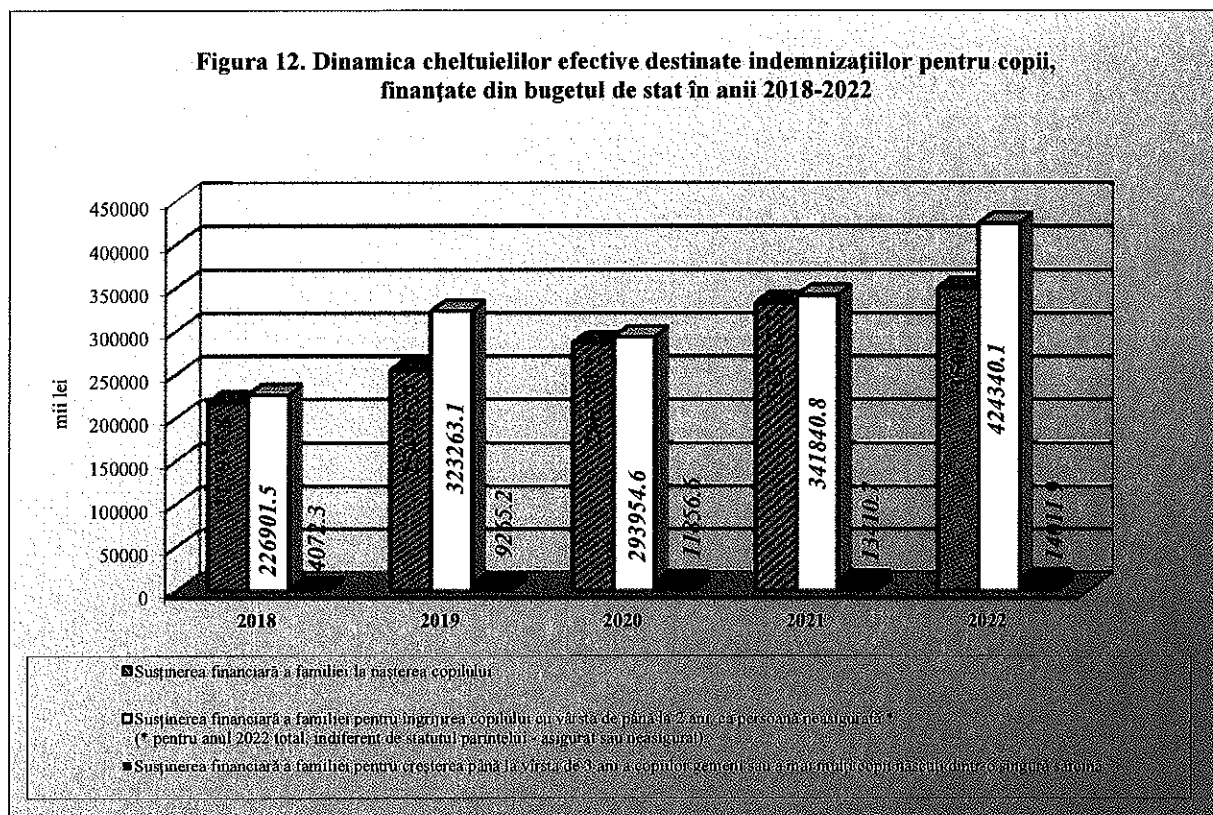
- mii lei -

Indicatorii	Anul 2021 efectiv	2022				Efectiv 2022 față de:			
		Aprobat	Precizat	Executat	Efectiv	precizat 2022		efectiv 2021	
						(+/-)	%	(+/-)	%
A	1	2	3	4	5	6	7	8	9
Indemnizații de asistență socială	707230.0	848363.8	818968.8	808903.3	812438.1	-6530.7	99.2	105208.1	114.9
Susținerea financiară a familiei la nașterea copilului	333562.3	364914.7	354372.4	350172.2	350607.0	-3765.4	98.9	17044.7	105.1

Indicatorii	Anul 2021 efectiv	2022				Efectiv 2022 față de:			
		Aprobat	Precizat	Executat	Efectiv	precizat 2022		efectiv 2021	
						(+/-)	%	(+/-)	%
A	I	2	3	4	5	6	7	8	9
Susținerea financiară a familiei pentru îngrijirea copilului cu vârsta de până la 2 ani, ca persoană neasigurată	341840.8	330309.4	288706.0	346901.9	349794.8	61088.8	121.2	7954.0	102.3
Susținerea financiară a familiei pentru îngrijirea copilului cu vârsta de până la 2 ani			137335.8	74400.1	74545.3	-62790.5	54.3	74545.3	
Total cheltuieli pentru susținerea financiară a familiei pentru îngrijirea copilului cu vârsta de până la 2 ani (persoane asigurate și neasigurate)	341840.8	330309.4	426041.8	421302.0	424340.1	-1701.7	99.6	82499.3	124.1
Susținerea financiară a familiei pentru creșterea până la vârsta de 3 ani a copiilor gemeni sau a mai mulți copii născuți dintr-o singură sarcină	13410.7	18428.2	14279.6	14008.2	14011.9	-267.7	98.1	601.2	104.5
Susținere financiară în caz de deces a pensionarilor din rândul militarilor și a persoanelor din corpul de comandă și din trupele organelor afacerilor interne	3707.3	2694.7	2694.7	2495.2	2506.2	-188.5	93.0	-1201.1	67.6
Acordarea dreptului la indemnizație viageră sportivilor de performanță care s-au retras din activitatea sportivă și antrenorilor acestora	7668.7	9862.4	10218.8	10074.9	10155.3	-63.5	99.4	2486.6	132.4
Asigurarea dreptului la indemnizații urmașilor personalului medical decedat în lupta cu COVID-19	7040.2	23095.4	8102.4	8007.2	7973.7	-128.7	98.4	933.5	113.3
Protecția socială a angajaților cu copii în cazul suspendării procesului educațional		79247.2	990.6	716.7	717.0	-273.6	72.4	717.0	
Protecția socială a angajaților în caz de șomaj tehnic		19811.8	2268.5	2126.9	2126.9	-141.6	93.8	2126.9	

În diagrama ce urmează este reflectată dinamica cheltuielilor destinate indemnizațiilor pentru copii, cu finanțare din bugetul de stat.

Figura 12. Dinamica cheltuielilor efective destinate indemnizațiilor pentru copii, finanțate din bugetul de stat în anii 2018-2022



Susținerea financiară a familiei la nașterea copilului

Pentru plata indemnizației unice la nașterea copilului au fost prevăzute inițial cheltuieli în sumă de 364914,7 mii lei, care în urma modificărilor au fost precizate prin micșorare, sau până la 354372,4 mii lei. Cheltuielile efective au constituit 350607,0 mii lei sau cu o executare a planului de 98,9 la sută.

Numărul beneficiarilor de indemnizație unică a fost de 32600 copii – cu 1028 persoane mai puține față de anul 2021. Prin Hotărârea de Guvern nr.457 din 29 decembrie 2021 pentru modificarea anexei nr. 1 la Regulamentul cu privire la modul de stabilire și plată a indemnizațiilor adresate familiilor cu copii, aprobat prin Hotărârea Guvernului nr. 1478/2002, a fost stabilit quantumul indemnizației unice pentru anul 2022 în mărime de 10068 lei, în creștere cu 6,4% față de mărimea anului precedent de 9459 lei.

În comparație cu anul 2021, cheltuielile efective s-au majorat cu 17044,7 mii lei sau 5,1 la sută.

Susținerea financiară a familiei pentru îngrijirea copilului cu vârsta de până la 2 ani, ca persoană neasigurată și Susținerea financiară a familiei pentru îngrijirea copilului cu vârsta de până la 2 ani

În BASS pe anul 2022 au fost aprobate mijloace financiare în sumă de 330309,4 mii lei pentru plata indemnizației pentru *îngrijirea copilului cu vârsta de până la 2 ani, persoanelor neasigurate*, în quantum de 740 lei, care au fost precizate până la 288706,0 mii lei. Necesitatea precizării a fost dictată de acordarea, începând cu 01.10.2022, a unei

prestații noi, care presupune o indemnizație lunară pentru îngrijirea copilului până la vârsta de 2 ani în cuantum de 1000 lei, indiferent de statutul părintelui (asigurat sau neasigurat), pentru care au fost planificate 137335,8 mii lei.

În rezultatul modificărilor în legislație, volumul total al mijloacelor financiare precizate pentru anul 2022 pentru plata acestor indemnizații a constituit 426041,8 mii lei.

Cheltuielile efective au fost executate în sumă de 424340,1 mii lei sau la nivel de de 99,6%. Numărul beneficiarilor la data de 1 ianuarie 2023 a fost de 65591 copii cu vârsta de până la 2 ani (asigurați și neasigurați) comparativ cu 1 ianuarie 2022 de 34678 copii cu vârsta de până la 2 ani (neasigurați).

În comparație cu anul 2021, cheltuielile efective s-au majorat cu 82499,3 mii lei sau 24,1 la sută, cauza fiind atât extinderea contingentului de beneficiari și acordarea unei indemnizații suplimentare, în cuantum de 1000 lei lunar copiilor până la vârsta de 2 ani a persoanelor asigurate, cât și majorarea cuantumului lunar al indemnizației de la 740 lei până la 1000 lei copiilor până la vârsta de 2 ani a persoanelor neasigurate.

Susținerea financiară a familiei pentru creșterea până la vârsta de 3 ani a copiilor gemeni sau a mai mulți copii născuți dintr-o singură sarcină

Pentru plata indemnizației respective, au fost aprobate inițial mijloace financiare în sumă de 18428,2 mii lei, care ulterior au fost precizate prin micșorare, sau până la 14279,6 mii lei. Cheltuielile efective au constituit 14011,9 mii lei sau cu o executare a planului stabilit de 98,1 la sută.

Numărul beneficiarilor, la data de 1 ianuarie 2023, a constituit 3079 copii, cu 272 copii mai mulți în comparație cu 1 ianuarie 2022. Mărimea indemnizației pentru anul 2022 a fost stabilită în cuantum de 370 lei (50% din mărimea indemnizației lunare pentru îngrijirea copilului până la vârsta de 2 ani), iar începând cu 01.10.2022 cuantumul indemnizației a fost majorat până la 500 lei, sau cu 130 lei.

În comparație cu anul 2021, cheltuielile efective s-au majorat cu 601,2 mii lei sau cu 4,5%, urmare a majorării cuantumului indemnizației precum și a numărului mai mare de beneficiari.

Susținere financiară în caz de deces a pensionarilor din rândul militarilor și a persoanelor din corpul de comandă și din trupele organelor afacerilor interne

Pentru plata indemnizațiilor în cauză au fost prevăzute cheltuieli în sumă de 2694,7 mii lei. Cheltuielile efective au constituit 2506,2 mii lei sau cu o executare a planului stabilit la nivel de 93,0 la sută. Numărul beneficiarilor, la data de 1 ianuarie 2023, a constituit 202 persoane, iar mărimea indemnizației – 12971,97 lei.

Față de anul 2021, cheltuielile s-au micșorat cu 1201,1 mii lei sau cu 32,4%, cauza fiind micșorarea numărului de beneficiari cu 99 persoane.

Acordarea dreptului la indemnizație viageră sportivilor de performanță care s-au retras din activitatea sportivă și antrenorilor acestora

Pentru plata indemnizațiilor au fost prevăzute inițial mijloace financiare în sumă de 9862,4 mii lei și ulterior au fost precizate până la 10218,8 mii lei, urmarea a înregistrării pe parcursul anului a unui număr mai mare de beneficiari. Cheltuielile efective au constituit 10155,3 mii lei sau cu o executare a planului stabilit la nivel de 99,4 la sută. Numărul beneficiarilor la data de 1 ianuarie 2023 a fost de 66 de persoane, cu 10 persoane mai mult față de anul precedent, iar mărimea medie a indemnizației înregistrată a constituit 12165,17 lei.

Față de anul 2021, cheltuielile au crescut cu 2486,6 mii lei sau cu 32,4%, cauza fiind creșterea numărului de beneficiari.

Asigurarea dreptului la indemnizații urmașilor personalului medical decedat în lupta cu COVID-19

Pentru plata acestor indemnizații au fost prevăzute mijloace financiare în sumă de 23095,4 mii lei și precizate prin micșorare până la 8102,4 mii lei, urmarea a precizării numărului de beneficiari. Cheltuielile efective au constituit 7973,7 mii lei, cu o executare a planului stabilit la nivel de 98,4 la sută. Numărul beneficiarilor la data de 1 ianuarie 2023 a fost de 68 de persoane, cu mărimea medie a indemnizației de 10053,80 lei.

Față de anul 2021, cheltuielile au crescut cu 933,5 mii lei, urmare a majorării cuantumului indemnizației cu 965,09 lei, în rezultatul indexării cu 113,94%.

Protecția socială a angajaților cu copii în cazul suspendării procesului educațional și Protecția socială a angajaților în caz de șomaj tehnic

Întru executarea Hotărârii Guvernului nr.316 din 03.11.2021 „Cu privire la aprobarea unor măsuri de susținere a angajatorilor și salariaților în condițiile aplicării măsurilor de restricție pe perioada pandemiei de COVID-19”, inițial, Ministerul Finanțelor a inclus în suma transferurilor bugetului de stat către bugetul asigurărilor sociale de stat mijloace financiare pentru următoarele plăți:

- indemnizație salariaților cu copii în vârstă de până la 12 ani și copii cu dizabilități, care beneficiază de zile libere în cazul suspendării procesului educațional în regim cu prezență fizică – în sumă de 79247,2 mii lei, ulterior precizate prin micșorare până la 990,6 mii lei, care au fost executate la nivel de 72,4 la sută. La data de 1 ianuarie 2023, numărul beneficiarilor a fost 1033 persoane, iar mărimea indemnizației – 765,09 lei.

- indemnizație pentru șomajul tehnic, instituit ca urmare a declarării stării de urgență, de asediu și de război și a restricțiilor impuse în starea de urgență în sănătate publică - în sumă de 19811,8 mii lei, care au fost precizate prin micșorare până la 2268,5 mii lei, iar nivelul executării a constituit 93,8 la sută. Numărul beneficiarilor, la data de 1 ianuarie 2023, a fost 1367 persoane, iar mărimea indemnizației – 1574,52 lei.

1.2.3. Alocații (cod 2724)

Pentru plata alocațiilor au fost aprobate mijloace bănești în sumă de 1785880,0 mii lei, care au fost precizate până la 1930510,6 mii lei. Cheltuielile efective au constituit

1927899,9 mii lei sau la nivel de 99,9% din suma planificată, iar cele executate – 1924207,8 mii lei sau 99,7 la sută.

Cheltuielile efective au fost în creștere față de cheltuielile anului 2021 cu 698809,4 mii lei sau cu 56,9 la sută. Majorarea esențială a cheltuielilor a fost la prestațiile: „Susținerea financiară a persoanelor când nu se îndeplinesc condițiile pentru obținerea dreptului la pensie de asigurări sociale de stat” – cu 69,6% (505350,8 mii lei); „Susținerea financiară în cazul îngrijirii persoanelor cu dizabilități” – cu 58,2% (104529,9 mii lei); „Acordarea dreptului la alocație lunară de stat unor categorii de populație din rândul beneficiarilor de pensii sau de alocații sociale de stat și familiilor lor” – cu 33,6% (88128,9 mii lei).

Tabelul 13. Dinamica cheltuielilor destinate plății alocațiilor în anii 2021-2022

-mii lei-

Indicatorii	Anul 2021 efectiv	2022				Efectiv 2022 față de:			
		Aprobat	Precizat	Executat	Efectiv	precizat 2022		efectiv 2021	
						(+/-)	%	(+/-)	%
A	1	2	3	4	5	6	7	8	9
Alocații	1229090.5	1785880.0	1930510.6	1924207.8	1927899.9	-2610.7	99.9	698809.4	156.9
Susținerea financiară a persoanelor când nu se îndeplinesc condițiile pentru obținerea dreptului la pensie de asigurări sociale de stat	725617.0	1083769.0	1229912.8	1227671.4	1230967.8	1055.0	100.1	505350.8	169.6
Acordarea dreptului la alocație lunară de stat unor categorii de populație din rândul beneficiarilor de pensii sau de alocații sociale de stat și familiilor lor	262407.5	355787.1	352080.6	350553.2	350536.4	-1544.2	99.6	88128.9	133.6
Susținerea financiară în cazul îngrijirii persoanelor cu dizabilități	179668.9	285941.1	286546.5	283864.9	284198.8	-2347.7	99.2	104529.9	158.2
Acordarea dreptului la alocație lunară integrală de stat beneficiarilor de pensii și alocații sociale, categorii de populație din stânga Nistrului	43811.9	44575.8	45208.1	45507.5	45560.0	351.9	100.8	1748.1	104.0
Acordarea dreptului la alocații de stat pentru merite deosebite față de stat	17515.8	15691.8	16689.8	16542.2	16562.9	-126.9	99.2	-952.9	94.6

Indicatorii	Anul 2021 efectiv	2022				Efectiv 2022 față de:			
		Aprobat	Precizat	Executat	Efectiv	precizat 2022		efectiv 2021	
						(+/-)	%	(+/-)	%
A	I	2	3	4	5	6	7	8	9
Măsuri de protecție socială a șomerilor	69.4	115.2	72.8	68.6	74.0	1.2	101.6	4.6	106.6

Susținerea financiară a persoanelor când nu se îndeplinesc condițiile pentru obținerea dreptului la pensie de asigurări sociale de stat

Pentru plata alocațiilor sociale de stat au fost prevăzute inițial mijloace financiare în sumă de 1083769,0 mii lei, care ulterior au fost majorate până la 1229912,8 mii lei. Cheltuielile efective au constituit 1230967,8 mii lei sau la nivel de 100,1% din planul stabilit. Numărul beneficiarilor la data de 1 ianuarie 2023 a constituit 77986 de persoane, iar mărimea medie a alocației – 1332,37 lei.

Comparativ cu anul 2021, cheltuielile efective au fost mai mari cu 505350,8 mii lei sau cu 69,6 la sută. Creșterea semnificativă a cheltuielilor este determinată atât de creșterea numărului de beneficiari cu 5671 persoane cât și de majorarea cuantumului alocației calculate, urmare a indexării cu 113,94%.

Acordarea dreptului la alocație lunară de stat unor categorii de populație din rândul beneficiarilor de pensii sau de alocații sociale de stat și familiilor lor

Cheltuielile pentru alocațiile lunare de stat au fost aprobate în sumă de 355787,1 mii lei și precizate până la 352080,6 mii lei. Cheltuielile efective au constituit 350536,4 mii lei, cu o executare de 99,6 la sută. Numărul beneficiarilor la 1 ianuarie 2023 a fost de 36921 persoane, iar mărimea alocației a fost 791,40 lei.

Comparativ cu anul 2021, cheltuielile efective au crescut cu 88128,9 mii lei sau cu 33,6%. Creșterea a fost condiționată de modificările operate în Legea nr. 121/2001 cu privire la protecția socială suplimentară a unor categorii de populație:

- majorarea, de la 01.10.2021 a tuturor cuantumurilor alocațiilor lunare de stat beneficiarilor prevăzuți la articolul 2 al Legii, valabilă pentru întreg anul 2022;
- majorarea, începând cu 01.05.2022 a cuantumului cu 300 lei, sau de la 950 lei până la 1250 lei, participanților la cel de-al doilea război mondial (specificați la art. 2 alin.1), pct.2) al Legii);
- introducerea unei categorii noi de beneficiari - persoane antrenate de Ministerul Apărării la strângerea munițiilor și a tehnicii militare, la deminarea teritoriului și a obiectelor în perioada de după acțiunile de luptă pentru apărarea integrității teritoriale și a independenței Republicii Moldova ((art.2, alin.1), pct.8) al Legii).

Susținerea financiară în cazul îngrijirii persoanelor cu dizabilități

Pentru asigurarea plății acestui tip de alocații au fost prevăzute inițial cheltuieli în sumă de 285941,1 mii lei, care au fost precizate până la 286546,5 mii lei. Cheltuielile efective au constituit 284198,8 mii lei, cu o executare a planului stabilit la nivel de 99,2%.

Numărul beneficiarilor la 1 ianuarie 2023 a fost de 12672 persoane - cu 462 persoane mai puțin față de 1 ianuarie 2022, iar mărimea alocației a fost de 1818,69 lei.

Comparativ cu anul 2021, cheltuielile efective au fost mai mari cu 104529,9 mii lei sau cu 58,2 la sută. Creșterea cheltuielilor a fost determinată de creșterea cuantumului pensiei minime pentru limită de vîrstă de la 2000 lei până la 2278,80 lei, urmare a indexării de la 01.04.2022 și de faptul, că majorarea pensiei minime până la 2000 lei de la 01.10.2021 a fost aplicată/executată pe parcursul întregului an 2022.

Acordarea dreptului la alocație lunară integrală de stat beneficiarilor de pensii și alocații sociale, categorii de populație din stînga Nistrului

Pentru asigurarea plății acestui tip de alocații au fost prevăzute inițial cheltuieli în sumă de 44575,8 mii lei, care au fost precizate până la 45208,1 mii lei. Cheltuielile efective au constituit 45560,0 mii lei (100,8% față de plan). Numărul beneficiarilor la data de 1 ianuarie 2023 a fost 7322 persoane - cu 323 beneficiari mai mult față de 1 ianuarie 2022, iar mărimea medie a alocației la sfîrșitul anului 2022 a constituit 519,51 lei. Cheltuielile efective au fost cu 1748,1 mii lei mai mari comparativ cu anul 2021, cauza fiind creșterea numărului beneficiarilor.

Acordarea dreptului la alocații de stat pentru merite deosebite față de stat

În scopul acordării alocațiilor respective au fost aprobate mijloace financiare în sumă de 15691,8 mii lei și precizate până la 16689,8 mii lei. Cheltuielile efective au constituit 16562,9 mii lei, cu o executare de 99,2 la sută. Numărul beneficiarilor la data de 1 ianuarie 2023 a constituit 13600 persoane - cu 514 beneficiari mai puțin față de 1 ianuarie 2022, iar mărimea medie a alocației la sfîrșitul anului 2022 a constituit 94,22 lei.

Cheltuielile efective au fost cu 952,9 mii lei (5,4%) mai mici comparativ cu anul 2021, cauza fiind descreșterea numărului beneficiarilor.

Măsuri de protecție socială a șomerilor

Pentru plata alocațiilor de integrare sau reintegrare profesională deținătorilor de terenuri agricole situate după traseul Rîbnița - Tiraspol, în cazul limitării accesului la aceste terenuri, au fost prevăzute mijloace financiare în sumă de 115,2 mii lei, care au fost ulterior precizate până la 72,8 mii lei. Cheltuielile efective au constituit 74,0 mii lei - cu o executare de 101,6 la sută. Numărul beneficiarilor la 01 ianuarie 2023 a fost de 11 persoane, cu 2 persoane mai puțin față de cel din anul 2021. Cuantumul alocației a fost de 400 lei.

1.2.4. Compensații (cod 2725)

Pentru plata compensațiilor au fost aprobate inițial mijloace financiare în sumă de 76969,1 mii lei, care au fost precizate prin micșorare până la 76360,2 mii lei. Cheltuielile efective au constituit 73216,3 mii lei sau 95,9 la sută față de suma planificată, iar cheltuielile executate – 73462,7 mii lei sau 96,2 la sută. Executarea mai

mică a cheltuielilor s-a înregistrat la poziția „Susținerea financiară a participanților la lichidarea consecințelor avariei de la Cernobîl și familiilor lor” – cu 3032,9 mii lei.

Comparativ cu anul precedent, cheltuielile efective s-au majorat cu 4828,4 mii lei sau cu 7,1 la sută.

Tabelul 14. Dinamica cheltuielilor destinate plății compensațiilor în anii 2021-2022

-mii lei-

Indicatorii	Anul 2021 efectiv	2022				Efectiv 2022 față de:			
		Aprobat	Precizat	Executat	Efectiv	precizat 2022		efectiv 2021	
						(+/-)	%	(+/-)	%
A	1	2	3	4	5	6	7	8	9
Compensații	68387.9	76969.1	76360.2	73462.7	73216.3	-3143.9	95.9	4828.4	107.1
Susținerea financiară a participanților la lichidarea consecințelor avariei de la Cernobîl și familiilor lor	67343.4	75827.1	75115.2	72325.1	72082.3	-3032.9	96.0	4738.9	107.0
Susținerea financiară a persoanelor în caz de dizabilitate sau deces survenită în urma accidentelor de muncă prin capitalizarea plăților periodice	1044.5	1142.0	1245.0	1137.6	1134.0	-111.0	91.1	89.5	108.6

Susținerea financiară a participanților la lichidarea consecințelor avariei de la Cernobîl și familiilor lor

Mijloacele bugetare aprobate pentru aceste scopuri au fost de 75827,1 mii lei, care au fost precizate până la 75115,2 mii lei. Cheltuielile efective au constituit 72082,3 mii lei sau cu o executare a planului stabilit la nivel de 96,0 la sută. Neexecutarea cheltuielilor a fost condiționată de numărul mediu mai mic de adresări pentru acordarea acestor tipuri de plăți cu 124 persoane (la situația de 01.01.2023 – 1860 persoane) față de cel planificat (1984 persoane), precum și de mărimea medie a plăților mai mică, comparativ cu cea prognozată.

Cheltuielile efective, față de anul 2021 au crescut cu 4738,9 mii lei sau cu 7,0 la sută, majorarea fiind influențată de creșterea cuanturilor prestațiilor pentru această categorie de beneficiari, urmare a creșterii indicelui mediu anual al prețurilor de consum față de anul precedent și indexării la 01.04.2022 cu 13,94% a compensației bănești lunare în schimbul asigurării cu produse alimentare și suplimente alimentare.

Pe parcursul anului 2022, cheltuielile efective pentru această categorie de beneficiari au fost destinate pentru:

- compensații bănești în schimbul foii de tratament pentru persoane cu dizabilități, participanți – 12735,6 mii lei;

- compensații bănești în schimbul foii de tratament copiilor cu vârsta de 4-7 ani – 11,6 mii lei;
- compensații bănești în schimbul foii de tratament copiilor cu vârsta de 7-14 ani – 335,5 mii lei;
- compensații bănești în schimbul foii de tratament copiilor cu vârsta de 14-18 ani – 581,9 mii lei;
- ajutoare materiale pentru întreținere – 30752,0 mii lei;
- compensații unice pentru pierderea capacității de muncă – 1927,9 mii lei;
- compensații unice la pierderea întreținătorului – 4451,9 mii lei;
- ajutor material copiilor care au pierdut întreținătorul - 3,6 mii lei;
- compensații anuale pentru concediul suplimentar – 437,3 mii lei
- compensații bănești lunare în schimbul asigurării cu produse alimentare și suplimente alimentare – 20291,7 mii lei.

În anul 2022 au fost acceptate spre casare 73 bilete, cheltuielile efective constituind suma de 553,3 mii lei.

Pentru organizarea tratamentului au fost achiziționate 88 bilete în sumă de 679,3 mii lei. Prețul mediu al unui bilet de tratament a constituit 7719,09 lei.

Susținerea financiară a persoanelor în caz de dizabilitate sau deces survenită în urma accidentelor de muncă prin capitalizarea plăților periodice

Pentru plățile respective, inițial au fost planificate mijloace financiare în sumă de 1142,0 mii lei, care au fost precizate până la 1245,0 mii lei. Cheltuielile efective au constituit 1134,0 mii lei sau cu o executare a planului stabilit de 91,1 la sută. Nivelul executării a fost influențat de numărul mediu anual mai mic al beneficiarilor (79 persoane) față de cel prognozat (89 persoane). La data de 1 ianuarie 2023 numărul beneficiarilor a constituit 76 persoane cu 5 persoane mai puțin față de 1 ianuarie 2022, iar mărimea medie lunară a plății – 1296,27 lei.

Comparativ cu anul 2021 cheltuielile au fost mai mari cu 89,5 mii lei sau cu 8,6 la sută, majorare cauzată de creșterea mărimii medii, urmare a indexării cu 13,94%.

1.2.5. Ajutoare bănești (cod 2726)

Pentru plata prestațiilor sociale atribuite acestui articol au fost aprobate mijloace financiare în sumă de 1617918,6 mii lei, care prin modificările efectuate în perioada de raportare, au fost precizate până la 1474605,6 mii lei. Cheltuielile efective au constituit 1380178,2 mii lei sau la nivel de 93,6% din suma planificată, iar cheltuielile executate – 1377246,3 mii lei sau cu o executare a planului stabilit de 93,4 la sută.

Comparativ cu anul precedent, cheltuielile efective s-au majorat cu 145184,5 mii lei sau cu 11,8 la sută. Majorarea cheltuielilor a fost influențată preponderent de majorarea cheltuielilor pentru ”Susținerea financiară a familiilor defavorizate prin

acordarea ajutorului pentru perioada rece a anului” – cu 192977,8 mii lei sau cu 33,7 la sută.

Tabelul 15. Dinamica cheltuielilor destinate plății ajutoarelor bănești în anii 2021-2022

- mii lei-

Indicatorii	Anul 2021 cheltuieli efective	Anul 2022				Efectiv 2022 față de:			
		Aprobat	Precizat	Executat	Efectiv	precizat 2022		efectiv 2021	
						(+/-)	%	(+/-)	%
A	I	2	3	4	5	6	7	8	9
Ajutoare bănești, total	1234993.7	1617918.6	1474605.6	1377246.3	1380178.2	-94427.4	93.6	145184.5	111.8
Susținerea financiară a familiilor defavorizate prin acordarea ajutorului social	657657.2	674970.0	604038.4	554442.3	555849.5	-48188.9	92.0	-101807.7	84.5
Susținerea financiară a familiilor defavorizate prin acordarea ajutorului pentru perioada rece a anului	573096.5	938418.8	811838.3	764548.9	766074.3	-45764.0	94.4	192977.8	133.7
Susținere financiară în caz de deces a persoanelor neasigurate	4997.4	4529.8	4529.8	4300.6	4294.4	-235.4	94.8	-703.0	85.9
Sprîjin financiar șomerilor neasigurați	-1845.4							1845.4	0.0
Prestarea altor tipuri de servicii sociale unor categorii de populație	1088.0							-1088.0	0.0
Acordarea ajutorului material unic unor categorii de populație din rândul beneficiarilor de alocații lunare de stat			54199.1	53954.5	53960.0	-239.1	99.6	53960.0	

Susținerea financiară a familiilor defavorizate prin acordarea ajutorului social

În scopul susținerii și țintirii celor mai defavorizate familii, cadrul normativ privind acordarea de ajutorului social și ajutorului pentru perioada rece a anului în perioada raportată, a fost modificat pe următoarele componente:

- începând cu 1 ianuarie 2022, a fost majorat scorul punctajului indicatorilor de bunăstare (proxy) cu 2,82 puncte (de la 91,28 puncte la 94,10);

- de la 1 aprilie 2022 a fost indexat nivelul venitului lunar minim garantat cu 13,94% și a constituit: a) pentru un adult – 1363 lei; b) pentru un copil – 1418 lei.

Totodată, prin Hotărârea Guvernului nr. 655/2022 a fost modificată Hotărârea Guvernului nr.1167/2008 pentru aprobarea Regulamentului cu privire la modul de stabilire și plată a ajutorului social. Astfel, principalele modificări au vizat:

- 1) stimularea angajării persoanelor apte de muncă din cadrul familiilor beneficiare de ajutor social, prin:
 - reducerea graduală a cuantumului ajutorului social și limitarea duratei aflării acestora în program;
 - menținerea dreptului la ajutor social, după caz, la ajutor pentru perioada rece a anului, pentru familiile defavorizate, în care membru al familiei declarat cu statut de șomer sau zilier s-a angajat în câmpul muncii (obține venituri din salarizare) pentru o perioadă de 3 luni, iar în cazul în care în aceste familii sânt și copii – pentru o perioadă de 6 luni din luna angajării;
- 2) creșterea numărului familiilor cu copii incluse în program, prin:
 - majorarea venitului lunar minim garantat pentru fiecare copil;
 - majorarea ignorării venitului din indemnizații lunare pentru îngrijirea/creșterea copilului de la 200 lei la 500 lei pe lună (cu 300 lei); pentru familiile cu copii, în componența cărora nu sânt persoane care s-au declarat cu statut de șomer, se ignoră, suplimentar, din venitul global mediu lunar al familiei, câte 700 lei pentru fiecare copil;
- 3) includerea zilierilor în program și încurajarea acestora să activeze legal, prin oferirea dreptului de a beneficia de ajutor social lucrătorilor în agricultură și ignorarea veniturilor acestora la stabilirea dreptului la ajutorul social;
- 4) diferențierea mărimii venitului lunar minim garantat în cazul persoanelor cu dizabilități în dependență de gradul de dizabilitate stabilit, atât în cazul adulților cât și în cazul copiilor;
- 5) susținerea suplimentară a familiilor defavorizate care au în componența sa membri de familie salariați, accentul sporit fiind pus pe familii defavorizate cu membri salariați care au în componența sa și copii, prin majorarea plafonului de eligibilitate a veniturilor pentru salariații cu copii: creșterea mărimii ignorării din veniturile salariale de la 200 lei la 500 lei pe lună (cu 300 lei).

Cheltuielile destinate pentru acordarea ajutorului social unor categorii de populație pentru anul 2022 au fost prevăzute inițial în sumă de 674970,0 mii lei și precizate ulterior până la 604038,4 mii lei. Cheltuielile efective au constituit 555849,5 mii lei - cu o executare a planului de 92,0 la sută. La situația de 1 ianuarie 2023 numărul beneficiarilor a constituit 32827 familii cu 4494 familii mai puțin față de 1 ianuarie 2022, iar mărimea medie lunară a ajutorului social a fost de 1719,25 lei – cu 634,23 lei mai mare față de 01.01.2022.

Comparativ cu anul 2021 cheltuielile efective au descrescut cu 101807,7 mii lei sau cu 15,5 la sută, cauza fiind descreșterea numărului beneficiarilor.

Complementar, în anul 2022 (conform datelor deținute de către Ministerul Muncii și Protecției Sociale) de cel puțin o plată de ajutor social au beneficiat circa 69032 familii defavorizate cu o mărime medie lunară a prestației de 1099 lei.

Susținerea financiară a familiilor defavorizate prin acordarea ajutorului pentru perioada rece a anului

Cheltuielile pentru plata acestui tip de prestație socială au fost aprobate inițial în sumă de 938418,8 mii lei și precizate ulterior până la 811838,3 mii lei. Cheltuielile efective au constituit 766074,3 mii lei - cu o executare a planului de 94,4 la sută. La situația de 1 ianuarie 2023 numărul beneficiarilor a constituit 184446 familii cu 24501 familii mai puțin față de 1 ianuarie 2022, iar mărimea medie lunară a ajutorului a fost de 700 lei.

Complementar, în anul 2022 (conform datelor deținute de către Ministerul Muncii și Protecției Sociale) de cel puțin o plată de ajutor pentru perioada rece a anului au beneficiat circa 224654 familii.

Comparativ cu anul 2021 cheltuielile efective au crescut cu 192977,8 mii lei sau cu 33,7 la sută. Creșterea este determinată de faptul, că majorarea cuantumului ajutorului pentru perioada rece a anului de la 500 lei până la 700 lei (de la 01.11.2021) a fost aplicată/executată pe parcursul întregului an 2022.

Susținere financiară în caz de deces a persoanelor neasigurate

Pentru susținerea financiară în caz de deces a persoanelor neasigurate au fost prevăzute mijloace în sumă de 4529,8 mii lei. Cheltuielile efective au constituit 4294,4 mii lei. Comparativ cu anul 2021 cheltuielile efective au descrescut cu 703,0 mii lei (14,1%), urmare a înregistrării unui număr mai mic de beneficiari cu 530 persoane.

Acordarea ajutorului material unic unor categorii de populație din rîndul beneficiarilor de alocații lunare de stat

În scopul implementării prevederilor Legii nr.63/2022 privind susținerea participanților la acțiunile de luptă pentru apărarea integrității teritoriale și independenței Republicii Moldova și membrilor familiilor lor în contextul comemorării a 30 de ani de la acțiunile de luptă de pe Nistru și pentru modificarea unor acte normative, în anul 2022 a fost acordat *ajutor material unic* în mărime de 2500 lei unor categorii de populație din rîndul beneficiarilor de alocații lunare de stat, stabilite în Legea nr.121/2001 cu privire la protecția socială suplimentară a unor categorii de populație.

Pentru achitarea ajutorului material unic în cuantum de 2500 de lei, în bugetul asigurărilor sociale de stat au fost prevăzute mijloace financiare în sumă de 54199,1 mii lei. Cheltuielile efective au constituit 53960,0 mii lei - cu o executare a planului de 99,6 la sută. La data de 1 ianuarie 2023 numărul beneficiarilor a constituit 21650 persoane.

1.2.6. Alte prestații de asistență socială (cod 2729)

Pentru plata prestațiilor sociale, incluse în acest articol, au fost aprobate inițial mijloace financiare în sumă de 3294895,4 mii lei, care în urma modificărilor operate pe parcursul anului au fost majorate până la 4124299,5 mii lei. Precizarea cheltuielilor a fost determinată, preponderent, de implementarea Hotărârii Guvernului nr.654/2022 cu

privire la acordarea, începînd cu 01.10.2022 a suportului financiar unic în mărime de 1500 lei, beneficiarilor de pensii și alocații sociale de stat, al căror quantum lunar nu depășește 5000 lei.

Cheltuielile efective pe acest articol au constituit 4114343,7 mii lei, cu o executare de 99,8 la sută a indicatorului planificat. Cheltuielile executate au constituit 4102509,1 mii lei, sau 99,5% din indicatorul planificat.

Comparativ cu anul precedent, cheltuielile efective s-au majorat cu 1240337,7 mii lei sau cu 43,2 la sută.

Tabelul 16. Dinamica cheltuielilor destinate plății altor prestații din contul transferurilor bugetului de stat în anii 2021-2022

-mii lei-

Indicatorii	Anul 2021 cheltuieli efective	Anul 2022				Efectiv 2022 față de:			
		Aprobat	Precizat	Executat	Efectiv	Precizat 2022		Efectiv 2021	
						(+/-)	%	(+/-)	%
A	1	2	3	4	5	6	7	8	9
Alte prestații de asistență socială	2874006.0	3294895.4	4124299.5	4102509.1	4114343.7	-9955.8	99.8	1240337.7	143.2
Organizarea odihnei de vară a copiilor și adolescenților		9000.0	9000.0	8995.5	8995.5	-4.5	100.0	8995.5	
Asigurarea dreptului la tratament balneo-sanatorial	48946.6	60254.5	60254.5	52931.9	58294.2	-1960.3	96.7	9347.6	119.1
Asigurarea acoperirii diferenței până la pensia minimă	1229938.3	2374619.1	2160025.3	2152586.9	2153671.1	-6354.2	99.7	923732.8	175.1
Asigurarea acoperirii cheltuielilor aferente perioadelor necontributive incluse în stagiul de cotizare	484606.0	628412.0	715824.7	714762.9	715528.9	-295.8	100.0	230922.9	147.7
Asigurarea dreptului la prestații de șomaj	-39.7							39.7	0.0
Susținerea financiară suplimentară a unor beneficiari de pensii și de alocații sociale, inclusiv:	1110554.8	222609.8	1179195.0	1173231.9	1177854.0	-1341.0	99.9	67299.2	106.1
unor beneficiari de pensii de asigurări sociale de stat	317770.3	109177.4	55717.8	55118.3	55171.9	-545.9	99.0	-262598.4	17.4
beneficiarilor de alocații sociale de stat	111837.9	112592.9	116073.2	115123.3	115809.6	-263.6	99.8	3971.7	103.6
unor beneficiari de pensii, participanți la lichidarea urmărilor avariei de la C.A.E. Cernobîl și familiilor acestora	71.4	40.7	40.7	29.1	27.3	-13.4	67.1	-44.1	38.2
unor beneficiari de pensii din rândul militarilor în termen și familiilor acestora	706.4	657.9	657.9	611.7	617.1	-40.8	93.8	-89.3	87.4
unor beneficiari de pensii din rândul militarilor și a persoanelor din corpul de comandă și din trupele organelor afacerilor interne	183.3	140.9	140.9	109.7	109.7	-31.2	77.9	-73.6	59.8

Indicatorii	Anul 2021 cheltuieli efective	Anul 2022				Efectiv 2022 față de:			
		Aprobat	Precizat	Executat	Efectiv	Precizat 2022		Efectiv 2021	
						(+/-)	%	(+/-)	%
A	1	2	3	4	5	6	7	8	9
Realizarea dreptului la suportul financiar unic beneficiarilor de pensii și alocații sociale de stat	679985.5		1006564.5	1002239.8	1006118.4	-446.1	100.0	326132.9	148.0

Organizarea odihnei de vară a copiilor și adolescenților

Pentru organizarea odihnei de vară a copiilor au fost aprobate mijloace financiare în sumă de 9000,0 mii lei. Cheltuielile efective au constituit 8995,5 mii lei, cu o executare a planului de 100%. Numărul beneficiarilor la 1 ianuarie 2023 a fost de 3174 copii, iar costul mediu al unui bilete de odihnă și întremare a sănătății copiilor și adolescenților a fost de 2834,12 lei.

Asigurarea dreptului la tratament balneo-sanatorial

Pentru tratamentul balneo-sanatorial veteranilor au fost prevăzute mijloace financiare în sumă de 60254,5 mii lei. Cheltuielile efective totale au constituit 58294,2 mii lei sau cu o executare a planului stabilit de 96,7 la sută. Cheltuielile executate au constituit 52931,9 mii lei, din care cheltuielile pentru achiziționarea biletelor de tratament 51758,4 mii lei și pentru achitarea compensațiilor bănești în locul biletelor de tratament sanatorial gratuit 1173,5 mii lei.

În anul 2022 au fost achiziționate 6663 bilete de tratament în sumă de 58974,2 mii lei, prețul mediu al unui bilet de tratament a constituit 8850,99 lei.

Totodată, conform prevederilor legale, a fost stabilită compensație bănească în locul biletului de tratament pentru 168 de beneficiari cu mărimea medie a compensației de 6985,36 lei. Din numărul total planificat de 8227 persoane, au realizat dreptul la bilet de tratament/compensație – 6661 de persoane.

Asigurarea acoperirii diferenței până la pensia minimă

Pentru acoperirea diferenței până la pensia minimă au fost prevăzute inițial mijloace financiare în sumă de 2374619,1 mii lei, care au fost precizate până la 2160025,3 mii lei. Cheltuielile efective au constituit 2153671,1 mii lei, cu o executare a planului de 99,7 la sută. Numărul beneficiarilor la data de 1 ianuarie 2023 a constituit 276464 persoane, iar mărimea medie lunară a diferenței, la aceeași dată – 612,49 lei.

Comparativ cu anul 2021 cheltuielile efective au fost mai mari cu 923732,8 mii lei sau cu 75,1 la sută. Majorarea a fost influențată, în mare măsură, de creșterea mărimum medii a diferenței până la pensia minimă (105,4%), urmare a indexării, majorării și a reexaminării pensiilor persoanelor care au activat după stabilirea dreptului la pensie, precum și de majorarea pensiei minime până la 2000 lei începând cu 01.10.2021, cu continuitate în anul 2022.

Asigurarea acoperirii cheltuielilor aferente perioadelor necontributive, incluse în stagiul de cotizare

Pentru cheltuielile menționate au fost prevăzute inițial mijloace financiare în sumă de 628412,0 mii lei și ulterior precizate până la 715824,7 mii lei. Cheltuielile efective au constituit 715528,9 mii lei, cu o executare de 100% față de planul stabilit. Numărul beneficiarilor la data de 1 ianuarie 2023 a fost de 181927 persoane, iar mărimea medie lunară a plății – 354,23 lei.

Comparativ cu anul 2021, cheltuielile aferente acestei prestații au crescut cu 230922,9 mii lei, sau cu 47,7 la sută. Majorarea semnificativă a acestor cheltuieli a fost influențată de creșterea numărului beneficiarilor cu 31163 persoane sau cu 20,7% și creșterea mărimumii medii cu 61,34 lei sau cu 20,9%, urmare a indexării, majorării și a reexaminării pensiilor persoanelor, care au acumulat stagiul de cotizare după stabilirea dreptului la pensie.

Susținerea financiară suplimentară a unor beneficiari de pensii și de alocații sociale

Pentru plata acestor prestații au fost aprobate inițial mijloace financiare în sumă totală de 222609,8 mii lei, care au fost precizate până la 1179195,0 mii lei, urmare a necesității acordării, conform Hotărîrii Guvernului nr. 654/2022, suportului financiar unic în mărime de 1500 lei, beneficiarilor de pensii și alocații sociale de stat, al căror cuantum lunar nu depășește 5000 lei.

Cheltuielile efective totale au constituit 1177854,0 mii lei, cu o executare a planului stabilit de 99,9 la sută și au fost destinate pentru:

- *suportul financiar de stat* beneficiarilor de pensii și alocații sociale – 171735,6 mii lei, cu executarea planului stabilit de 99,5 la sută,
- *suportul financiar unic* unor beneficiari de pensii și alocații sociale – 1006118,4 mii lei sau cu o executare a planului stabilit de 100%.

Numărul beneficiarilor de *suport financiar de stat*, la data de 1 ianuarie 2023 a constituit 108199 persoane, iar mărimea medie totală a prestației la aceeași dată a fost 117,34 lei. Numărul beneficiarilor de *suport financiar unic* a fost în total de 671956 persoane.

Comparativ cu anul 2021, cheltuielile efective pentru *susținerea financiară suplimentară a unor beneficiari de pensii și de alocații sociale* au crescut cu 67299,2 mii lei sau cu 6,1 la sută. Majorarea este generată de acordarea suportului financiar unic în cuantum mai mare (1500 lei), comparativ cu suportul unic, acordat beneficiarilor de pensii și de alocații sociale în anul 2021 (1000 lei).

1.3. Prestații sociale ale angajatorilor (cod 273)

Pentru cheltuielile aferente prestațiilor sociale ale angajatorilor, au fost aprobate mijloace financiare în sumă de 3408,6 mii lei, iar pe parcursul anului au fost precizate până la 8493,4 mii lei, fiind executate în sumă de 7155,6 mii lei, ce constituie 84,2%, iar cheltuielile efective au constituit 7211,7 mii lei sau la nivel de 84,9% din prevederile anuale.

Cheltuielile executate se constituie din sumele destinate pentru:

- *Indemnizațiile la încetarea acțiunii contractului de muncă (cod 2732)*, executate în sumă de 3450,8 mii lei sau 77,0 la sută din suma prevăzută și cu o creștere față de anul precedent cu 106,5%, influențată de modificarea structurii organizaționale a CNAS, începând cu 1 noiembrie 2022;

- *Indemnizațiile pentru incapacitatea temporară de muncă achitate din mijloacele financiare ale angajatorului (cod 2735)* – în sumă de 1052,8 mii lei, cu o executare la nivel de 78,1 la sută, și o descreștere cu 2,8% comparativ cu anul 2021;

- *Alte prestații sociale ale angajatorilor (cod 2739)* – în sumă de 2652,0 mii lei, care au fost incluse în anul 2022, întru executarea Hotărârii Guvernului nr.710/2022 privind repartizarea și redistribuirea unor alocații aprobate în Legea bugetului de stat pentru anul 2022 nr.205/2021, cu scopul achitării plății unice cu caracter excepțional angajaților CNAS.

Factorii enumerați au influențat creșterea cheltuielilor executate pentru *Prestațiile sociale ale angajatorilor* cu 4401,4 mii lei sau cu 159,8 la sută comparativ cu anul 2021.

Tabelul 17. Dinamica cheltuielilor destinate plății prestațiilor sociale ale angajatorilor în anii 2021- 2022

-mii lei-

Indicatorii	Cod Eco	Cheltuieli executate în 2021	Plan aprobat	Plan precizat	Cheltuieli executate	Cheltuieli efective	Executat 2022 față de:			
							precizat 2022		executat 2021	
							(+/-)	%	(+/-)	%
A	I	2	3	4	5	6	7	8	9	10
Prestații sociale ale angajatorilor	273	2754.2	3408.6	8493.4	7155.6	7211.7	-1337.8	84.2	4401.4	259.8
Indemnizații la încetarea acțiunii contractului de muncă	2732	1670.8	2306.7	4482.1	3450.8	3479.7	-1031.3	77.0	1780.0	206.5
Indemnizații pentru incapacitatea temporară de muncă achitate din mijloacele financiare ale angajatorului	2735	1083.4	1101.9	1347.3	1052.8	1080.0	-294.5	78.1	-30.6	97.2
Alte prestații sociale ale angajatorilor	2739			2664.0	2652.0	2652.0	-12.0	99.5	2652.0	

2. Executarea cheltuielilor bugetului asigurărilor sociale de stat, conform Clasificației funcționale

Datele despre realizarea cheltuielilor, conform clasificăției funcționale, pe grupa principală 10 „Protecție socială” se prezintă în tabelul următor.

Tabelul 18. Executarea cheltuielilor bugetului asigurărilor sociale de stat, conform clasificății funcționale în anul 2022

-mii lei-

Clasificăția funcțională	Cod		Anul 2021 executat	Anul 2022				Executat 2022 față de:			
	Grup a funcțională, F3	Progr am/ Subprogr am, P1-P2		Aprobat	Precizat	Executat	Ponder ea în totalul cheltui elilor execu ta te (%)	Precizat 2022		Executat 2021	
								(+/-)	%	(+/-)	%
Protecție socială	10	90	27186835.3	31224240.7	34200589.4	33745261.1	100.0	-455328.3	98.7	6 558 425.8	124.1
Protecție în caz de boală	1011	9003	983266.1	1009652.2	904590.8	784490.4	2.3	-120100.4	86.7	-198775.7	79.8
Protecție în caz de incapacitate de muncă	1012	9010	3110219.1	3845484.6	3992030.7	3958218.5	11.8	-33812.2	99.2	847 999.4	127.3
Protecție persoanelor în etate	1020	9004	16798023.9	19876609.3	22112847.8	22012542.0	65.2	-100305.8	99.5	5 214 518.1	131.0
Protecție în legătură cu pierderea întreținătorului	1030	9005	373251.7	439516.3	462999.8	466344.8	1.4	3345.0	100.7	93 093.1	124.9
Protecție a familiei și a copiilor	1040	9006	2818154.8	3190691.7	3150455.6	3090804.5	9.2	-59651.1	98.1	272 649.7	109.7
Protecție în caz de șomaj	1050	9008	48502.4	78763.2	47339.5	43337.7	0.1	-4001.8	91.5	-5164.7	89.4
Protecție împotriva excluziunii sociale	1070	9012	1241179.7	1628716.0	1428850.1	1329097.7	3.9	-99752.4	93.0	87 918.0	107.1
Administrare în sistemul public de asigurări sociale	1092	9002	223533.8	252745.2	263792.9	246139.0	0.7	-17653.9	93.3	22 605.2	110.1
Alte servicii de protecție socială	1099		1590703.8	902062.2	1837682.2	1814286.5	5.4	-23395.7	98.7	223 582.7	114.1
	1099	9019	468782.0	677337.6	649553.1	632242.8	1.9	-17310.3	97.3	163460.8	134.9
	1099	9011	1121921.8	224724.6	1188129.1	1182043.7	3.5	-6085.4	99.5	60121.9	105.4

În bugetul asigurărilor sociale de stat pentru anul 2022 pe grupa principală 10 „**Protecție socială**” au fost aprobate mijloace financiare în sumă totală de 31224240,7 mii lei și executate 33745261,1 mii lei, cu un grad de realizare față de nivelul aprobat de 108,1 la sută. Pe parcursul anului de gestiune, suma aprobată a mijloacelor financiare a fost precizată prin majorare cu 2976348,7 mii lei sau până la 34200589,4 mii lei, nivelul de executare a cheltuielilor fiind de 98,7 la sută față de suma precizată.

În aspectul executării mijloacelor se atestă, că volumul preponderent (65,2 la sută) revine subgrupeii funcționale „1020 Protecție persoanelor în etate”, fiind executate cheltuieli în sumă de 22012542,0 mii lei sau cu 5214518,1 mii lei sau 31,0 la sută mai mult comparativ cu cele executate în anul 2021. Creșterea a fost influențată, în cea mai mare parte, de indexarea de la 1 aprilie 2022 a pensiilor cu 13,94 puncte procentuale, precum și majorarea pensiilor în sumă fixă de 171,71 lei.

Totodată, o majorare substanțială comparativ cu anul precedent de 847999,4 mii lei sau 27,3 la sută a fost înregistrată la subgrupa funcțională „1012 Protecție în caz de

incapacitate de muncă”, realizată prin subprogramul 9010 „Protecția socială a persoanelor cu dizabilități”.

Majorarea a fost influențată preponderent de creșterea cheltuielilor pentru susținerea financiară a persoanelor când nu se îndeplinesc condițiile pentru obținerea dreptului la pensie de asigurări sociale de stat - cu 502414,6 mii lei (68,5%).

O altă creștere majoră a fost înregistrată pe subgrupa funcțională „1040 Protecție a familiei și a copiilor”, unde s-au înregistrat cheltuieli mai mari comparativ cu anul 2021 cu 272649,7 mii lei sau cu 9,7 la sută. Această majorare este generată, în cea mai mare parte, de creșterea cheltuielilor pentru susținerea financiară a familiei ca persoană asigurată pentru îngrijirea copilului până la împlinirea vârstei de 3 ani - cu 125856,3 mii lei (108,6%).

3. Executarea cheltuielilor bugetului asigurărilor sociale de stat, conform subprogramelor

Executarea cheltuielilor bugetului asigurărilor sociale de stat, conform subprogramelor, se prezintă în Formularul nr.2 CNAS.

În programul național „90 Protecția socială” bugetul asigurărilor sociale de stat acoperă 10 subprograme de cheltuieli.

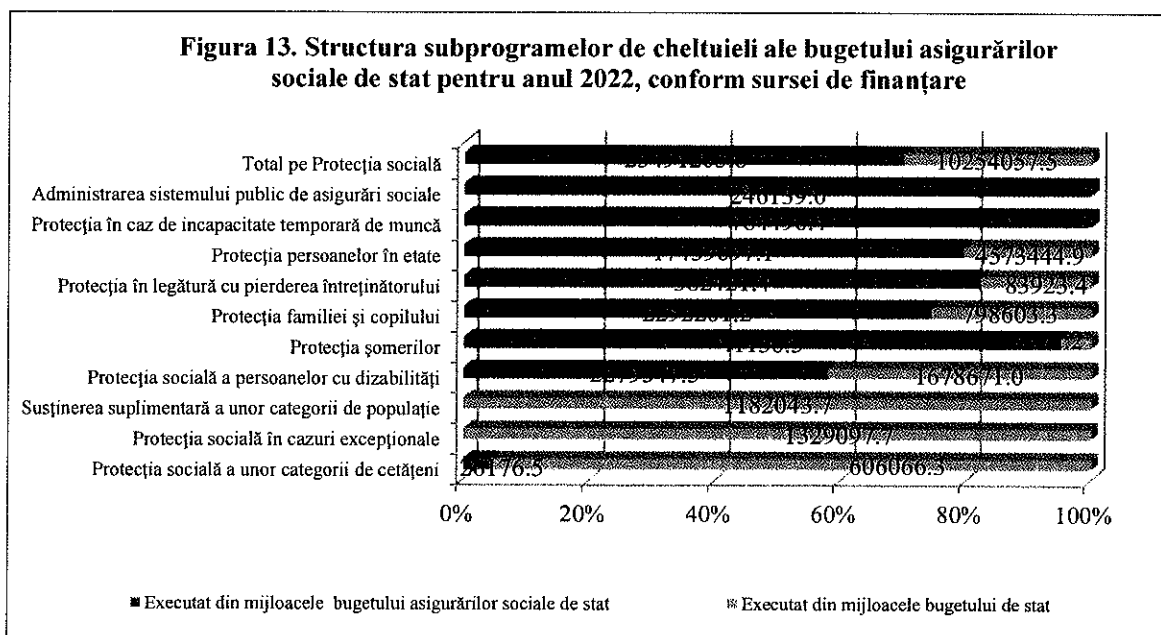
Subprogramele au fost elaborate de către Ministerul Muncii și Protecției Sociale în comun cu Casa Națională de Asigurări Sociale

Casa Națională de Asigurări Sociale, conform prevederilor legale, administrează bugetul asigurărilor sociale de stat și implementează subprogramele în conformitate cu obiectivele și indicatorii de performanță aprobați. Activitățile efectuate în cadrul subprogramelor au fost finanțate atât din resursele generale ale bugetului asigurărilor sociale de stat, cât și din transferuri de la bugetul de stat.

Pentru cele 10 subprograme ale bugetului asigurărilor sociale de stat au fost inițial aprobate mijloace în sumă totală de 31224240,7 mii lei, inclusiv pentru activitățile finanțate din resursele generale ale bugetului asigurărilor sociale de stat – 21679987,3 mii lei și din transferuri de la bugetul de stat – 9544253,4 mii lei. Ca urmare a modificărilor operate, volumul total de mijloace a fost precizat până la 34200589,4 mii lei sau prin majorare cu 2976348,7 mii lei. Modificarea se caracterizează prin:

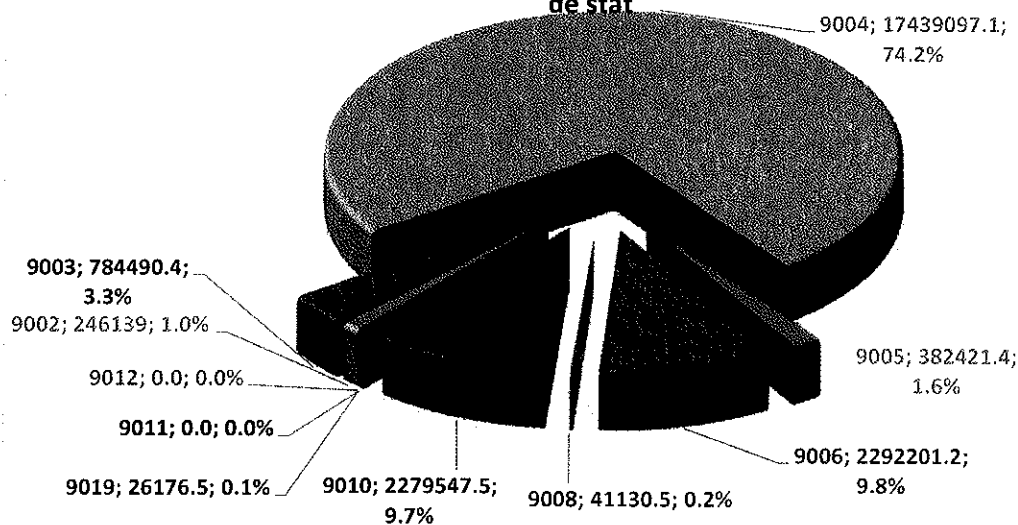
- majorarea cheltuielilor pentru activitățile finanțate din mijloacele bugetului asigurărilor sociale de stat pentru prestații de asigurări sociale – cu 2112262,1 mii lei;
- majorarea volumului transferurilor de la bugetul de stat pentru pentru activitățile ce țin de asistența socială - cu 864086,6 mii lei.

Din suma totală a cheltuielilor precizate, au fost executate 33745261,1 mii lei, cu un grad de realizare față de nivelul prevăzut de 98,7 la sută, inclusiv din mijloacele bugetului asigurărilor sociale de stat – 23491203,6 mii lei sau 98,7 la sută și din transferuri de la bugetul de stat – 10254057,5 mii lei sau 98,5 la sută.



Cheltuielile executate în anul 2022 din resursele generale ale bugetului asigurărilor sociale de stat au constituit 69,6% în totalul cheltuielilor, iar cele finanțate din mijloacele bugetului de stat – 30,4%.

Figura 14. Structura subprogramelor conform sursei de finanțare în anul 2022: subprograme finanțate din mijloacele bugetului asigurărilor sociale de stat

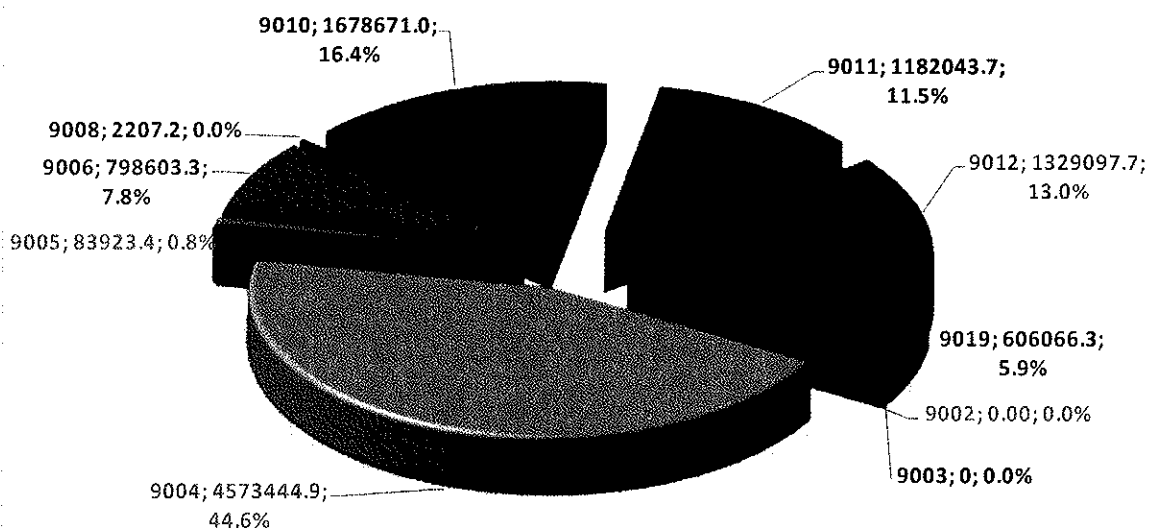


Din suma totală a cheltuielilor executate din mijloacele bugetului asigurărilor sociale de stat de 23491203,6 mii lei, cota preponderentă de 74,2 la sută este deținută de subprogramul 9004 „Protecția persoanelor în etate”, cu un grad de realizare a cheltuielilor prevăzute de 99,5 la sută, după care urmează subprogramul 9006 „Protecția familiei și copilului” cu o cotă de 9,8 la sută și cu un grad de realizare față de

nivelul prevăzut de 97,9 la sută și subprogramul 9010 „*Protecția socială a persoanelor cu dizabilități*” cu o cotă de 9,7 la sută și cu un grad de realizare de 98,9 la sută.

Din punct de vedere a gradului de realizare a **cheltuielilor bugetului asigurărilor sociale de stat**, subprogramul 9003 „*Protecție în caz de incapacitate temporară de muncă*” a înregistrat cel mai mic grad – 86,7 la sută sau cu 120100,4 mii lei mai puțin față de cheltuielile prevăzute. Nivelul mai inferior de executare a cheltuielilor a fost înregistrat la activitatea ”Asigurarea dreptului la indemnizație temporară de muncă cauzată de boli obișnuite sau de accidente nelegate de muncă”.

Figura 15. Structura subprogramelor conform sursei de finanțare în anul 2022: subprograme finanțate din mijloacele bugetului de stat



Din suma totală a cheltuielilor executate din **mijloacele bugetului de stat** de 10254057,5 mii lei, cota preponderentă de circa 44,6 la sută este deținută de subprogramul 9004 „*Protecția persoanelor în etate*” cu un grad de realizare față de nivelul prevăzut de 99,7 la sută, după care urmează subprogramul 9010 „*Protecția socială a persoanelor cu dizabilități*” cu o cotă de circa 16,4 la sută și cu un grad de realizare față de nivelul prevăzut de 99,5 la sută și subprogramul 9012 „*Protecția socială în cazuri excepționale*” cu o cotă de 13,0 la sută și cu un grad de realizare față de nivelul prevăzut de 93,0 la sută.

Din punct de vedere a gradului de realizare a cheltuielilor finanțate din mijloacele bugetului de stat, subprogramul 9012 „*Protecția socială în cazuri excepționale*” a înregistrat cel mai mic grad – 93,0 la sută sau cu 99752,4 mii lei mai puțin față de cheltuielile prevăzute. Executarea mai mica a cheltuielilor a fost înregistrată la activitatea ”0320 Susținerea financiară a familiilor defavorizate prin acordarea ajutorului social – cu 49596,1 mii lei (91,5 la sută), urmare a modificărilor complexe efectuate în cadrul normativ pe parcursul anului raportat. Subprogramul 9004 „*Protecția persoanelor în etate*” a înregistrat cel mai înalt grad – 99,7 la sută.

3.1 Performanței pe subprograme, conform Raportului privind performanța pe subprograme (Forma FD-053)

Casa Națională de Asigurări Sociale, conform prevederilor legale, administrează bugetul asigurărilor sociale de stat și implementează subprogramele în conformitate cu obiectivele și indicatorii de performanță aprobați.

Datele privind performanța realizată în raport cu obiectivele asumate pe subprograme se prezintă în Raportul de performanța la situația din 01 ianuarie 2023, aprobat prin Ordinul Ministerului Finanțelor nr.216/2015 (se anexează).

C. Situația decontărilor

În urma efectuării analizei stării decontărilor s-a constatat, că conform situației la 01.01.2023, datoriile, înregistrate în raportul privind executarea bugetului asigurărilor sociale de stat la partea de cheltuieli și active nefinanciare, constituie suma de 148074,7 mii lei, iar creanțele – 17705,7 mii lei.

Datoria față de beneficiarii de drepturi sociale și la cheltuieli pentru taxa de comision și serviciile de distribuire constituie suma de 130957,7 mii lei.

Datoria față de beneficiarii de prestații de asigurări sociale a constituit suma de 64961,7 mii lei, iar față de beneficiarii de prestații de asistență socială – 47238,2 mii lei.

Tabelul 19. Datoria față de beneficiarii de prestații la 01.01.2023

(mii lei)	
<i>Prestații de asigurări sociale</i>	
Pensii de asigurări sociale	33087,1
Indemnizații de asigurări sociale	31874,6
TOTAL	64961,7
<i>Prestații de asistență socială</i>	
Pensii de asistență socială	480,0
Alocații	10850,9
Indemnizații de asistență socială	14473,1
Compensații	70,2
Ajutoare bănești	11807,3
Alte prestații de asistență socială	9556,7
TOTAL	47238,2

Formarea datoriei față de beneficiari la situația de 01.01.2023, se explică prin faptul că, pe parcursul anului 2022 nu toți beneficiarii, cărora li s-au calculat prestațiile sociale cuvenite (pensii, indemnizații, compensații, alocații etc.) s-au adresat la prestatorii de

servicii de plată pentru a le primi. Sumele respective urmează a fi achitate în anul bugetar următor.

Datoria la taxa de comision (cod 222970) și la serviciile de distribuire (cod 222980) formată în sumă totală de 18757,8 mii lei este determinată de faptul, că utilizarea acestor cheltuieli este în strictă dependență de suma distribuită a prestațiilor sociale.

Conform prevederilor actelor normative, la finele fiecărei luni, sumele prestațiilor sociale stabilite și neprimite de beneficiar în decurs de 12 luni consecutive, se suspendă și se reflectă la conturi extrabilanțiere.

Plata prestațiilor se reia în baza cererii depuse de beneficiar și se achită, retroactiv, pentru un termen ce nu depășește trei ani calendaristici din luna adresării (cu excepția pensiilor – fără termen), dar nu mai devreme de luna suspendării. Soldul datoriilor plăților suspendate se micșorează cu suma prestațiilor reluate.

Tabelul 20. Datorii suspendate față de beneficiarii de prestații sociale

(mii lei)	
<i>Prestații de asigurări sociale</i>	
Pensii de asigurări sociale	13750.6
Indemnizații de asigurări sociale	21512.0
TOTAL	35262.6
<i>Prestații de asistență socială</i>	
Pensii de asistență socială	474.4
Indemnizații de asistență socială	6211.9
Compensații	168.4
Alocații	7204.5
Ajutoare bănești	1912.3
Alte prestații de asistență socială	2356.1
TOTAL	18327.6

Creanțe interne (cod 41)

La categoria 41 „*Creanțe interne*” este atribuită suma de (-60376,5) mii lei, ce reprezintă rambursarea la bugetul de stat a diferenței dintre suma transferurilor pentru acoperirea deficitului bugetului asigurărilor sociale de stat și deficitul real înregistrat la finele anului precedent, precum și a sumei mijloacelor neutilizate în anul precedent, alocate din bugetul de stat pentru prestațiile de asistență socială. Suma respectivă a fost reflectată în planul precizat pe an și în partea de executare.

Datorii interne (cod 51)

Datoriile interne la situația de 01.01.2023 au constituit 374,0 mii lei și se referă la datoriile privind plata pensiilor și indemnizațiilor transferate în baza acordurilor bilaterale.

Împrumuturi interne între bugete (cod 54)

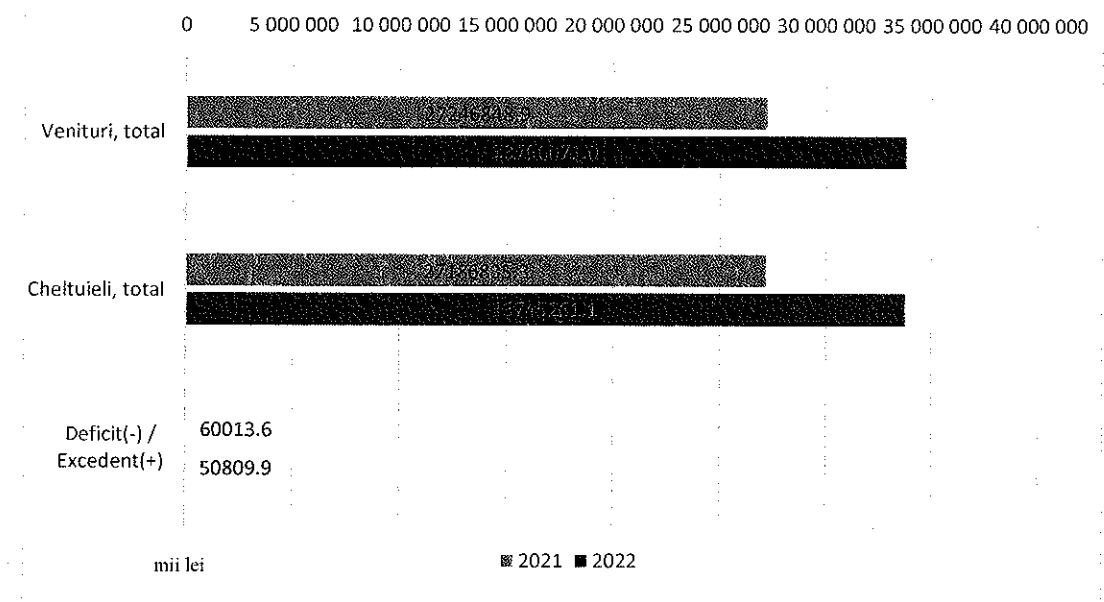
Conform prevederilor articolului 62, alin.2 al Legii finanțelor publice și responsabilității bugetar-fiscale nr.181/2014, cu scopul acoperirii decalajelor temporare de casă, CNAS poate contracta împrumuturi de la bugetele componente ale bugetului public național cu scadență în acelaș an bugetar. Astfel, în perioada lunilor noiembrie - decembrie 2022, după utilizarea sumei planificate pentru acoperirea deficitului, a fost contractat de la bugetul de stat (Ministerul Finanțelor) împrumut în sumă totală de 690000,0 mii lei, care a fost restituit până la sfârșitul anului de gestiune.

D. Rezultatul executării bugetului asigurărilor sociale de stat

Executarea bugetului asigurărilor sociale de stat în anul 2022 a început cu un sold de mijloace bănești în sumă de 60376,5 mii lei, care a fost rambursat bugetului de stat (Ministerului Finanțelor), conform prevederilor legale și a fost reflectat la categoria 41 „Creanțe interne” articolul „418130 Rambursarea mijloacelor bugetare din anii precedenți la buget”.

Conform rezultatelor executării, bugetul asigurărilor sociale de stat în anul 2022 s-a soldat (sold bugetar) cu un excedent în sumă de 50809,9 mii lei. Transferurile bugetului de stat pentru acoperirea deficitului bugetului asigurărilor sociale de stat au constituit 4434126,7 mii lei.

Figura 16. Rezultatele executării bugetului asigurărilor sociale de stat în anii 2021-2022



Conform executării de facto în anul 2022 excedentul format în sumă de 50809,9 mii lei a fost înregistrat în soldul de mijloace bănești la sfârșitul perioadei cu valoarea de 51183,9 mii lei, luându-se în calcul datoria internă privind plata pensiilor și indemnizațiilor transferate în baza acordurilor bilaterale în sumă de 374,0 mii lei.

III. Implementarea recomandărilor și executarea cerințelor din Hotărârea Curții de Conturi nr.17 din 24 mai 2022 cu privire la Raportul auditului financiar al Raportului Guvernului privind executarea bugetului asigurărilor sociale de stat în anul 2021

În temeiul Dispoziției Curții de Conturi nr.55 din 20 decembrie 2021 și în conformitate cu Programul activității de audit pe anul 2021, aprobat prin Hotărârea nr.62 din 10 decembrie 2020, Raportul privind executarea bugetului asigurărilor sociale de stat în anul 2021 a fost supus auditului extern.

Raportul auditului financiar al Raportului Guvernului privind executarea bugetului asigurărilor sociale de stat în anul 2021 a fost aprobat prin Hotărârea Curții de Conturi nr.17 din 24 mai 2022, prin intermediul căreia au fost înaintate către Casa Națională de Asigurări Sociale (CNAS) 2 cerințe și 4 recomandări de audit. Nivelul de realizare a acțiunilor întru executarea cerințelor și implementarea recomandărilor în termen constituie 100%.

Cerința.2.5. CNAS pentru luare de atitudine și asigurarea implementării recomandărilor din Raportul de audit

1. Cu referire la ajustarea și corectarea reflectării datoriei aferente indemnizației de maternitate, ținând cont de documentele justificative existente, în luna aprilie a anului 2022, a fost asigurată micșorarea sumei calculate (cheltuieli efective) a indemnizațiilor de maternitate în evidența contabilă cu suma de 2,9 mil. lei.

2. În scopul intensificării activităților de control intern suplimentare/funcționale în procesul stabilirii și calculării indemnizațiilor pentru incapacitate temporară de muncă și a celor paternale, săptămânal a fost asigurată monitorizarea respectării termenelor legale de stabilire a indemnizațiilor pentru incapacitate temporară de muncă și a indemnizațiilor paternale, cu informarea Caselor Teritoriale de Asigurări Sociale asupra listei persoanelor, cărora termenul de stabilire a indemnizațiilor se apropie de termenul limită prevăzut de legislație, pentru examinarea și aprobarea deciziilor corespunzătoare.

3. Întru intensificarea activităților de control intern la stabilirea pensiilor pentru vechime în muncă militarilor și persoanelor din corpul de comandă și din trupele organelor afacerilor interne, a fost asigurată verificarea la nivel teritorial și central a 466 dosare privind corectitudinea stabilirii pensiei.

4. Pentru eficientizarea activităților de control intern privind integritatea dosarelor pentru bilete de tratament balneo-sanatorial, prin ordin intern a fost modificat Regulamentul privind modul de evidență a solicitanților de bilete și a biletelor de tratament pentru veterani. Totodată, la data de 14.12.2022 a fost desfășurat seminarul de instruire internă a funcționarilor publici din cadrul Caselor Teritoriale de Asigurări


Sociale cu tematica „Modul de distribuire și utilizare a biletelor de tratament balneo-sanatorial”, inclusiv cu abordarea aspectelor privind integritatea dosarelor pentru bilete de tratament balneo-sanatorial.

Cerința 2.6. Consiliului de Administrație al CNAS pentru documentare cu privire la rezultatele auditului public extern și monitorizare a implementării recomandărilor înaintate

Prin scrisoarea nr.4948 din 11.07.2022, Consiliului de Administrație al Casei Naționale de Asigurări Sociale au fost prezentate pentru documentare Hotărârea Curții de Conturi nr.17 din 24.05.2022 și Raportul auditului financiar al Raportului Guvernului privind executarea bugetului asigurărilor sociale de stat în anul 2021.

Totodată, la data de 28.03.2023 în cadrul ședinței Consiliului de Administrație al CNAS a fost prezentată informația cu privire la măsurile întreprinse întru executarea Hotărârii Curții de Conturi sus-menționată.

Director general
al Casei Naționale de Asigurări Sociale



Elena ȚÎBÎRNĂ

Raport de performanță la situația de 01 ianuarie 2023
(semianul, anual)

Autoritatea bugetară	Casa Națională de Asigurări Sociale	Cod	0271
Instituția bugetară			
Grupa principală, grupa, subgrupa	Administrare în sistemul public de asigurări sociale		1092
Programul	Protecția socială		90
Subprogramul	Administrarea sistemului public de asigurări sociale		9002

I. Informație generală	
Scop	Sistem public de asigurări sociale organizat și gestionat eficient, conform și transparent.
Obiective	O1. Asigurarea în anii 2022-2024 a gestionării eficiente a sistemului public de asigurări sociale, conform cadrului normativ din domeniu și în limita cheltuielilor de administrare de 3% anual din totalul cheltuielilor. - <i>Realizat.</i> O2 Reingineria către anul 2024 a cel puțin 50% din serviciile publice prestate de CNAS (Planificat: anul 2021-40%, anul 2022-15%). - <i>Realizat.</i>
Descriere narativă	Subprogramul include cheltuielile aferente întreținerii CNAS și cele pentru mentenanța și dezvoltarea sistemului informațional "Protecția Socială" și a altor componente informaționale.

II. Indicatorii de performanță							
Categorie	Cod	Denumire	Unitatea de măsură	Aprobat	Executat	Devieri	
						Valoarea (+/-)	Explicații
1	2	3	4	5	6	7(6-5)	8
De rezultat	r	Ponderea cheltuielilor pentru administrarea gestionării sistemului în cheltuielile totale ale BASS.	%	3	0.7	-2.3	Ponderea mai mică a cheltuielilor este apreciată pozitiv, deoarece nu depășește limita aprobată / prognozată.
		Ponderea cheltuielilor pentru mentenanța și dezvoltarea sistemului informațional în totalul cheltuielilor pentru administrarea gestionării sistemului public de asigurări sociale.	%	8.6	6.6	-2.0	
		Rata serviciilor supuse reingineriei *	%	55	63	8	Executarea mai mica a indicatorului este determinată de aprobarea pe parcursul anului a HG nr.788/2022 cu privire la aprobarea Conceptului Sistemului Informațional „Protecția Socială”, care prevede reprojectarea Sistemului Informațional „Protecția Socială” și, prin urmare, procesul de implementare a serviciilor cu posibilitatea solicitării on-line a fost suspendat și va fi reluat odată cu funcționarea noului Sistem Informațional.
		Rata serviciilor cu posibilitatea solicitării on-line	%	30	23	-7	
		Ponderea cheltuielilor pentru formarea profesională.	%	2	1	-1	
De produs	o	Numărul angajaților instruiți anual.	unități	1045	1079	34	Fluctuația personalului în creștere este motivată prin numărul mai mare de demisii și eliberări/concedieri din funcție, ca urmare a intrării în vigoare a noului stat de personal începând cu 01.11.2022 și numărul mic de numiri în funcție în cadrul CNAS.
		Numărul minim al informațiilor întocmite și plasate pe pagina oficială	unități	12	628	616	
		Fluctuația personalului	%	15.0	23.0	8	

De eficiență		Salariu mediu pe unitate de personal					Executarea mai mare a indicatorului este cauzată preponderent de majorarea pe parcursul anului de gestiune a claselor de salarizare pentru funcțiile publice din cadrul CNAS, conform prevederilor stipulate în tabel 3 din Legea 270/2018, după cum urmează: - cu 3 clase succesive - pentru funcțiile publice de conducere; - cu 8 clase succesive - pentru funcțiile publice de execuție.
	e		lei	8858.95	11430.58	2571.63	

Notă: * cumulativ pentru anii 2021-2022

III. Cheltuieli, mii lei					
Denumire	Cod		2022		
	P3	Eco k2	Aprobat	Precizat	Executat
1	2	3	4	5	6
TOTAL			252745.2	263792.9	246139.0
Managementul autorităților administrative centrale	00010		231029.2	245100.9	229779.5
CHELTUIELI TOTAL	00010	2+3	231029.2	245100.9	229779.5
CHELTUIELI	00010	2	223188.8	236667.5	223495.0
Cheltuieli de personal	00010	21	184859.9	188847.4	185716.7
Bunuri și servicii	00010	22	29682.5	33548.5	25623.9
PRESTATII SOCIALE	00010	27	3408.6	8493.4	7155.6
ALTE CHELTUIELI	00010	28	5237.8	5778.2	4998.8
ACTIVE NEFINANCIARE	00010	3	7840.4	8433.4	6284.5
MIJLOACE FIXE	00010	31	3535.6	4128.6	3042.7
STOCURI DE MATERIALE CIRCULANTE	00010	33	3154.0	3154.0	2429.9
MĂRFURI	00010	35	1150.8	1150.8	811.9
Mentenanța și dezvoltarea sistemului informațional "Protecția socială" și a altor componente informaționale	00247		21716.0	18692.0	16359.5
CHELTUIELI TOTAL	00247	2+3	21716.0	18692.0	16359.5
CHELTUIELI	00247	2	8480.0	7251.2	5652.8
Bunuri și servicii	00247	22	8480.0	7251.2	5652.8
ACTIVE NEFINANCIARE	00247	3	13236.0	11440.8	10706.7
MIJLOACE FIXE	00247	31	12106.0	10310.8	9979.4
STOCURI DE MATERIALE CIRCULANTE	00247	33	1080.0	1080.0	694.7
MĂRFURI	00247	35	50.0	50.0	32.6

IV. Constatări, concluzii și recomandări

Pentru subprogramul dat au fost aprobate mijloace în sumă de 252745.2 mii lei, care au fost precizate pînă la 263792.9 mii lei sau prin majorare cu 11047.7 mii lei. Cheltuielile executate constituie 246139.0 mii lei sau 97.4 la sută față de suma aprobată și 93.3 la sută față de suma precizată. Executarea mai mică a cheltuielilor subprogramului cu 17657.9 mii lei față de planul precizat este determinată preponderent de neexecutarea cheltuielilor destinate pentru: "Bunuri și servicii" (K22) - cu 9523.0 mii lei, generată de respectarea măsurilor de raționalizare a consumului pentru serviciile energetice și comunale (-3440.9 mii lei), umare a aprobării Dispozițiilor Comisiei pentru Situații Excepționale a Republicii Moldova; "Cheltuieli de personal" (k21) - cu 3130.7 mii lei, influențată de fluctuația personalului și de existența posturilor vacante; "Mijloace fixe" (k31) - cu 1417.3 mii lei.

Semnat:

Directorul general al Casei Naționale de Asigurări Sociale

Șeful Direcției generale finanțe

Șeful Direcției generale planificare bugetară



T. Birna Elena ȚIBÎRNĂ
Elena Costin Elena COSTIN
Zinaida Mantaluța Zinaida MANTALUȚA

[Handwritten signature]

Raport de performanță la situația de 01 ianuarie 2023
(semianual, anual)

Autoritatea bugetară	Casa Națională de Asigurări Sociale	Cod	0271
Instituția bugetară			
Grupa principală, grupa,	Protecție în caz de boală		1011
Programul	Protecția socială		90
Subprogramul	Protecție în caz de incapacitate temporară de muncă		9003

I. Informație generală	
Scop	Protecția socială a persoanelor în caz de incapacitate temporară de muncă.
Obiective	Acoperirea anuală, la nivel de 100 % a persoanelor eligibile pentru protecție socială în cazul pierderii venitului ca urmare a incapacității temporare de muncă, a accidentelor de muncă, a bolilor profesionale.- <i>Realizat.</i>
Descriere narativă	Subprogramul include plata indemnizațiilor pentru incapacitate temporară de muncă cauzată de boli obișnuite sau de accidente nelegate de muncă, indemnizațiilor pentru incapacitate temporară de muncă cauzată de un accident de muncă sau de o boală profesională.

II. Indicatorii de performanță							
Categorie	Cod	Denumire	Unitatea de măsură	Aprobat	Executat	Devieri	
						Valoarea (+/-)	Explicații
1	2	3	4	5	6	7(6-5)	8
De rezultat	r	Ponderea beneficiarilor de indemnizație de incapacitate temporară de muncă cauzată de boli obișnuite sau de accidente nelegate de muncă din numărul mediu scriptic al salariaților.	%	30.5	26.8	-3.7	<i>Ponderea mai mică a beneficiarilor este apreciată pozitiv, deoarece presupune un număr mai mic de beneficiari din numărul mediu scriptic al salariaților.</i>
		Acoperirea persoanelor îndreptățite cu indemnizații.	%	100.0	100.0	0.0	
De produs	o	Numărul beneficiarilor de indemnizație de incapacitate temporară de muncă cauzată de boli obișnuite sau de accidente nelegate de muncă.	persoane	233064	209474	-23590	<i>Realizarea indicatorului este la nivel de 89.9%. Executarea indicatorului la nivel de 100% nu poate fi influențată de CNAS.</i>
De eficiență	e	Cheltuielile medii anuale pentru un beneficiar de indemnizație de incapacitate temporară de muncă cauzată de boli obișnuite sau de accidente nelegate de muncă.	lei	4273.86	3775.89	-497.97	<i>Executarea mai mică a indicatorului este determinată de cuantumul mediu mai mic al indemnizației pentru incapacitate temporară de muncă, stabilit diferențiat, în funcție de baza individuală de calcul a indemnizației și de durata stagiului individual de cotizare.</i>

III. Cheltuieli, mii lei					
Denumire	Cod		2022		
	P3	Eco k2	Aprobat	Precizat	Executat
1	2	3	4	5	6
TOTAL			1009652.2	904590.8	784490.4
Asigurarea dreptului la indemnizație pentru incapacitate temporară de muncă cauzată de boli obișnuite sau accidente nelegate de muncă	00251		1005545.7	900246.7	780480.6
prestații sociale	00251	27	996082.9	895395.3	776289.3
bunuri și servicii	00251	22	9462.8	4851.4	4191.3

Acordarea dreptului la indemnizație pentru incapacitate temporară de muncă cauzată de un accident de muncă sau de o boală profesională	00252		4106.5	4344.1	4009.8
prestații sociale	00252	27	4067.8	4305.4	3988.2
bunuri și servicii	00252	22	38.7	38.7	21.6

VI. Constatări, concluzii și recomandări

Pentru subprogramul dat au fost aprobate mijloace în sumă de 1009652.2 mii lei, care au fost precizate pînă la 904590.8 mii lei sau prin micșorare cu 105061.4 mii lei. Cheltuielile executate constituie 784490.4 mii lei sau 77.7 la sută față de suma aprobată și 86.7 la sută față de suma precizată.

Executarea cheltuielilor pe acest subprogram depinde atât de numărul beneficiarilor de indemnizații pentru incapacitate temporară de muncă cît și de mărimea medie a indemnizației, care este influențată de cuantumul individual al salariului, stagiului de cotizare acumulat individual de către beneficiarul de indemnizație, durata incapacității temporare de muncă, etc.

Semnat:

Directorul general al Casei Naționale de Asigurări Sociale

Șeful Direcției generale finanțe

Șeful Direcției generale planificare bugetară

Data: 14.08.2023

L.S.

Elena Țîbîrnă Elena ȚÎBÎRNĂ

Elena Costin Elena COSTIN

Zinaida Mantaluța Zinaida MANTALUȚA



[Handwritten signature]

Raport de performanță la situația de 01 ianuarie 2023
(semianual, anual)

		Cod
Autoritatea bugetară	Casa Națională de Asigurări Sociale	0271
Instituția bugetară		
Grupa principală, grupa,	Protecție persoanelor în etate	1020
Programul	Protecția socială	90
Subprogramul	Protecție a persoanelor în etate	9004

I. Informație generală	
Scop	Protecția socială a persoanelor în etate.
Obiective	Sporirea gradului de protecție a persoanelor în etate prin actualizarea anuală a cuantumului pensiilor în dependență de coeficientul de indexare. - <i>Realizat</i> . Conform Hotărârii Guvernului nr.197/2022 cu privire la indexarea și majorarea prestațiilor sociale, coeficientul indexării de la 01.04.2022 a constituit 13.94% și majorarea în sumă fixă - 171.71 lei.
Descriere narativă	Subprogramul include plata pensiilor pentru limită de vîrstă, pensiilor pentru vechime în muncă, pensiilor anticipate pentru limită de vîrstă, pensiilor pentru deputați, pensiilor pentru membrii Guvernului, pensiilor pentru procurori, pensiilor pentru funcționari publici, pensiilor pentru aleșii locali, pensiilor pentru colaboratorii vamali, pensiilor pentru vechime în muncă a militarilor care au îndeplinit serviciul prin contract, persoanelor din corpul de comandă și din trupele organelor afacerilor interne, precum și funcționarii publici cu statut special din sistemul administrației penitenciare și din cadrul Inspectoratului General Carabineri, pensiilor persoanelor care se află la întreținerea deplină a statului, pensiilor pentru judecători, pensiilor unor categorii de angajați din aviația civilă, precum și cheltuielilor aferente perioadelor necontributive incluse în stagiul de cotizare, acoperirii diferenței pînă la pensia minimă, pensiilor unor categorii de angajați din domeniul culturii, pensiilor anticipate pentru limită de vîrstă, pensie anticipată pentru carieră lungă. Subprogramul include atât activități finanțate din resursele generale ale bugetului asigurărilor sociale de stat cît și din transferuri de la bugetul de stat.

II. Indicatorii de performanță							
Categorie	Cod	Denumire	Unitatea de măsură	Aprobat	Executat	Devieri	
						Valoarea (+/-)	Explicații
1	2	3	4	5	6	7(6-5)	8
De rezultat	r	Rata de înlocuire a salariului mediu pe economie cu pensie medie pentru limită de vîrstă.	%	28.2	30.8	2.6	
		Rata de înlocuire a salariului mediu pe economie cu pensie medie pentru vechime în muncă a militarilor care au îndeplinit serviciul prin contract, persoanelor din corpul de comandă și din trupele organelor afacerilor interne, precum și funcționarii publici cu statut special din sistemul administrației penitenciare și din cadrul Inspectoratului General Carabineri.	%	60.8	62.9	2.1	
De produs	o	Numărul beneficiarilor de pensie pentru limită de vîrstă.	persoane	523000	524021	1021	Realizarea indicatorului este la nivel de 100.2%.
		Numărul beneficiarilor de pensie pentru vechime în muncă a militarilor care au îndeplinit serviciul prin contract, persoanelor din corpul de comandă și din trupele organelor afacerilor interne, precum și funcționarii publici cu statut special din sistemul administrației penitenciare și din cadrul Inspectoratului General Carabineri.	persoane	19416	19289	-127	Realizarea indicatorului este la nivel de 99.3%. Realizarea unui număr mai mic de beneficiari, comparativ cu cel planificat nu a limitat numărul real de beneficiari (eligibili) și persoanele au beneficiat de dreptul la pensie în cuantumul corespunzător. Executarea indicatorului la nivel de 100% nu poate fi influențată de CNAS.

De eficiență	e	Mărimea medie anuală a pensiei pentru limită de vîrstă.	lei	2792.68	3028.73	236.05	Supraexecutarea indicatorului este determinată de: coeficientul de indexare mai mare comparativ cu cel planificat (13.94% față de 7.75%), majorarea pensiilor de la 01.04.2022 în sumă fixă de 171.71 lei și rezultatele reale ale reexaminării pensiei unor beneficiari (care au continuat să activeze după stabilirea pensiei).
		Mărimea medie anuală a pensiei pentru vechime în muncă a militarilor care au îndeplinit serviciul prin contract, persoanelor din corpul de comandă și din trupele organelor afacerilor interne, precum și funcționarii publici cu statut special din sistemul administrației penitenciare și din cadrul Inspectoratului General Carabinieri.	lei	6017.08	6316.01	298.93	Supraexecutarea indicatorului este determinată de: coeficientul de indexare mai mare comparativ cu cel planificat (13.94% față de 7.75%).

III. Cheltuieli, mil lei					
Denumire	Cod		2022		
	P3	Eco k2	Aprobat	Precizat	Executat
1	2	3	4	5	6
TOTAL			19876609.3	22112847.8	22012542.0
Asigurarea dreptului la pensie pentru limită de vîrstă	00258		14659724.0	16775146.2	16738101.6
prestații sociale	00258	27	14521769.2	16656551.5	16630964.5
bunuri și servicii	00258	22	137954.8	118594.7	107137.1
Asigurarea dreptului la pensie pentru vechime în muncă	00259		620.7	511.2	505.9
prestații sociale	00259	27	615.0	507.0	502.6
bunuri și servicii	00259	22	5.7	4.2	3.3
Asigurarea dreptului la pensie pentru deputați	00260		21794.6	20258.8	19485.7
prestații sociale	00260	27	21589.5	20082.7	19358.9
bunuri și servicii (total)	00260	22	205.1	176.1	126.8
Asigurarea dreptului la pensie pentru membrii Guvernului	00261		4911.9	4670.9	4534.0
prestații sociale	00261	27	4865.6	4629.9	4504.8
bunuri și servicii (total)	00261	22	46.3	41.0	29.2
Asigurarea dreptului la pensie pentru procurori	00262		53589.7	55001.8	50513.1
prestații sociale	00262	27	53085.4	54538.5	50179.0
bunuri și servicii (total)	00262	22	504.3	463.3	334.1
Asigurarea dreptului la pensie pentru funcționari publici	00263		332430.6	322622.6	305228.2
prestații sociale	00263	27	329302.3	319862.3	303232.7
bunuri și servicii (total)	00263	22	3128.3	2760.3	1995.5
Asigurarea dreptului la pensie pentru aleșii locali	00264		31642.8	28902.7	27509.6
prestații sociale	00264	27	31345.0	28653.1	27330.3
bunuri și servicii (total)	00264	22	297.8	249.6	179.3
Asigurarea dreptului la pensie pentru colaboratorii vamali	00265		245.6	265.1	220.1
prestații sociale	00265	27	243.3	262.7	218.6
bunuri și servicii (total)	00265	22	2.3	2.4	1.5
Asigurarea dreptului la pensie persoanelor care se află la întreținerea deplină a statului	00266		7935.6	7935.6	8125.6
prestații sociale	00266	27	7935.6	7935.6	8125.6
Asigurarea dreptului la pensie pentru judecători	00277		84467.7	86245.0	86054.8
prestații sociale	00277	27	83672.9	85561.6	85491.7
bunuri și servicii (total)	00277	22	794.8	683.4	563.1
Asigurarea dreptului la pensie unor categorii de angajați din aviația civilă	00298		68550.5	67725.2	67248.3
prestații sociale	00298	27	67905.4	67087.8	66812.7
bunuri și servicii	00298	22	645.1	637.4	435.6
Asigurarea acoperirii diferenței pînă la pensia minimă	00321		2397177.9	2175404.6	2167016.1
prestații sociale	00321	27	2374619.1	2160025.3	2152586.9
bunuri și servicii	00321	22	22558.8	15379.3	14429.2
Asigurarea acoperirii cheltuielilor aferente perioadelor necontributive incluse în stagiul de cotizare	00323		634381.9	720921.4	719314.1
prestații sociale	00323	27	628412.0	715824.7	714762.9
bunuri și servicii	00323	22	5969.9	5096.7	4551.2
Asigurarea dreptului la pensie unor categorii de angajați din domeniul culturii	00344		699.0	819.1	809.3
prestații sociale	00344	27	692.4	812.1	804.2
bunuri și servicii (total)	00344	22	6.6	7.0	5.1
Asigurarea dreptului la pensie anticipată pentru limită de vîrstă	00459		22743.1	45750.6	43719.4
prestații sociale	00459	27	22529.0	45320.0	43435.5
bunuri și servicii	00459	22	214.1	430.6	283.9
Asigurarea dreptului la pensie anticipată pentru carieră lungă	00572		140443.3	322442.9	297282.7

	prestații sociale	00522	27	139121.6	319799.8	295568.2
	bunuri și servicii	00522	22	1321.7	2643.1	1714.5
Asigurarea dreptului la pensie pentru vechime în muncă pensionarilor din rândul militarilor și a persoanelor din corpul de comandă și din trupele organelor afacerilor interne						
		00484		1415250.4	1478224.1	1476873.5
	prestații sociale	00484	27	1401932.1	1467773.6	1467335.8
	bunuri și servicii	00484	22	13318.3	10450.5	9537.7

VI. Constatări, concluzii și recomandări

Pentru subprogramul dat au fost aprobate mijloace în sumă de 19876609.3 mii lei, care au fost precizate pînă la 22112847.8 mii lei sau prin majorare cu 2236238.5 mii lei. Cheltuielile executate constituie 22012542.0 mii lei sau 110.7 la sută față de suma aprobată și 99.5 la sută față de suma precizată.

Semnat:


Directorul general al Casei Naționale de Asigurări Sociale

Șeful Direcției generale finanțe

Șeful Direcției generale planificare bugetară

Data: 14.02.2023

L.S.



Elena ȚIBÎRNĂ

Elena COSTIN

Zinaida MANTALUȚA

Raport de performanță la situația de 01 ianuarie 2023
(semianual, anual)

		Cod
Autoritatea bugetară	Casa Națională de Asigurări Sociale	0271
Instituția bugetară		
Grupa principală,	Protecție în legătură cu pierderea întreținătorului	1030
Programul	Protecția socială	90
Subprogramul	Protecție în legătură cu pierderea întreținătorului	9005

I. Informație generală	
Scop	Protecția socială a persoanelor în legătură cu pierderea întreținătorului.
Obiective	Acoperirea cu prestații a persoanelor îndreptățite, la nivel de 100 % anual. - <i>Realizat.</i>
Descriere succintă a subprogramului	Subprogramul include cheltuieli pentru plata indemnizațiilor de deces ca urmare a unui accident de muncă sau a unei boli profesionale, susținerea în caz de deces a persoanelor neasigurate, ajutorului de deces a pensionarilor din sistemul public de asigurări sociale, ajutorului de deces a persoanelor asigurate, ajutorului de deces a șomerilor, pensiilor de urmaș, asigurarea cu pensie în cazul pierderii întreținătorului pentru familiile militarilor, persoanelor din corpul de comandă și din trupele organelor afacerilor interne, precum și funcționarii publici cu statut special din sistemul administrației penitenciare și din cadrul Inspectoratului General de Carabinieri, susținere financiară în caz de deces a pensionarilor din rândul militarilor și a persoanelor din corpul de comandă și din trupele organelor afacerilor interne, asigurarea dreptului la indemnizației în cazul decesului unuia dintre soți, acordarea indemnizațiilor urmașilor personalului medical decedat ca urmare a desfășurării activității medicale în lupta cu COVID-19. Subprogramul include activități finanțate din resursele generale ale bugetului asigurărilor sociale de stat cît și din transferuri de la bugetul de stat.

II. Indicatorii de performanță							
Categorie	Cod	Denumire	Unitatea de măsură	Aprobat	Executat	Devieri	
						Valoarea (+/-)	Explicații
1	2	3	4	5	6	7(6-5)	8
De rezultat	r	Acoperirea persoanelor îndreptățite cu prestații corespunzătoare	%	100	100	0	
De produs	o	Numărul total al beneficiarilor de pensie de urmaș.	persoane	11500	11189	-311	Realizarea indicatorului este la nivel de 97.3%. Realizarea unui număr mai mic de beneficiari, comparativ cu cel planificat nu a limitat numărul real de beneficiari (eligibili) și persoanele au beneficiat de dreptul la pensie în cuantumul corespunzător. Executarea indicatorului la nivel de 100% nu poate fi influențată de CNAS.
De eficiență	e	Mărimea medie anuală a pensiei de urmaș.	lei	1852.91	2305.95	453.04	Supraexecutarea indicatorului este determinată de: coeficientul de indexare mai mare comparativ cu cel planificat (13.94% față de 7.75%) și majoarea pensiilor de la 01.04.2022 în sumă fixă de 171.71 lei.

III. Cheltuieli, mii lei	
Cod	2022

Denumire	P3	Eco k2	Aprobat	Precizat	Executat
1	2	3	4	5	6
TOTAL			439516.3	462999.8	466344.8
Asigurarea dreptului la indemnizație de deces ca urmare a unui accident de muncă sau a unei boli profesionale	00270		582.1	582.1	676.1
prestații sociale	00270	27	576.7	576.7	671.8
bunuri și servicii	00270	22	5.4	5.4	4.3
Susținere financiară în caz de deces a persoanelor neasigurate	00271		4572.8	4572.8	4337.3
prestații sociale	00271	27	4529.8	4529.8	4300.6
bunuri și servicii	00271	22	43.0	43.0	36.7
Asigurarea dreptului la ajutor de deces pensionarului din sistemul public de asigurări sociale	00272		38792.5	31413.2	30602.7
prestații sociale	00272	27	38427.4	31112.4	30342.0
bunuri și servicii	00272	22	365.1	300.8	260.7
Asigurarea dreptului la ajutor de deces persoanelor asigurate	00273		5185.3	3728.7	4049.0
prestații sociale	00273	27	5136.5	3693.2	4017.0
bunuri și servicii	00273	22	48.8	35.5	32.0
Asigurarea dreptului la ajutor de deces a șomerului	00274		1.1	1.1	0.0
prestații sociale	00274	27	1.1	1.1	0.0
bunuri și servicii	00274	22	0.0	0.0	0.0
Asigurarea dreptului la pensie de urmaș	00360		258130.8	301063.9	304939.5
prestații sociale	00360	27	255701.6	298958.5	302991.5
bunuri și servicii	00360	22	2429.2	2105.4	1948.0
Asigurarea dreptului la pensie de urmaș pensionarilor din rândul militarilor și a persoanelor din corpul de comandă și din trupele organelor afacerilor interne	00485		68381.5	68805.4	69008.0
prestații sociale	00485	27	67738.0	68323.0	68560.3
bunuri și servicii	00485	22	643.5	482.4	447.7
Susținere financiară în caz de deces a pensionarilor din rândul militarilor și a persoanelor din corpul de comandă și din trupele organelor afacerilor interne	00486		2720.3	2720.3	2516.5
prestații sociale	00486	27	2694.7	2694.7	2495.2
bunuri și servicii	00486	22	25.6	25.6	21.3
Asigurarea dreptului la indemnizație în cazul decesului unuia dintre soți	00497		37835.1	41933.0	42154.1
prestații sociale	00497	27	37479.0	41636.7	41877.1
bunuri și servicii	00497	22	356.1	296.3	277.0
Asigurarea dreptului la indemnizații urmașilor personalului medical decedat în lupta cu COVID-19	00502		23314.8	8179.3	8061.6
prestații sociale	00502	27	23095.4	8102.4	8007.2
bunuri și servicii	00502	22	219.4	76.9	54.4

VI. Constatări, concluzii și recomandări

Pentru subprogramul dat au fost aprobate mijloace în sumă de 439516.3 mii lei, care au fost precizate până la 462999.8 mii lei sau prin majorare cu 23483.5 mii lei. Cheltuielile executate constituie 466344.8 mii lei sau 106.1 la sută față de suma aprobată și 100.7 la sută față de suma precizată.

Executarea mai mare a cheltuielilor cu 3345.0 mii lei față de planul precizat este determinată de supraexecutarea cheltuielilor destinate pentru activitatea „0360 Asigurarea dreptului la pensie de urmaș” cu 3875.6 mii lei, influențată de cuantumul mai mare a pensiei comparativ cu cel prognozat.

Semnat:

Directorul general al Casei Naționale de Asigurări Sociale

Șeful Direcției generale finanțe

Șeful Direcției generale planificare bugetară

Data: 14.08.2023

L.Ș.

 Elena ȚIBÎRNĂ

 Elena COSTIN

 Zinaida MANTALUȚA

Raport de performanță la situația de 01 ianuarie 2023
(semianual, anual)

Cod

Autoritatea bugetară	Casa Națională de Asigurări Sociale	0271
Instituția bugetară		
Grupa principală, grupa,	Protecție a familiei și a copiilor	1040
Programul	Protecția socială	90
Subprogramul	Protecție a familiei și copilului	9006

I. Informație generală	
Scop	Protecția socială pentru familiile cu copii.
Obiective	Acoperirea cu indemnizații a persoanelor îndreptățite, la nivel de 100 % anual. - Realizat.
Descriere narativă	Acest subprogram include cheltuieli pentru odihna de vară a copiilor și adolescenților, pentru susținerea financiară a familiei la nașterea copilului, pentru susținerea financiară a familiei pentru îngrijirea copilului până la împlinirea vârstei de 2 ani, pentru susținerea financiară a familiei pentru îngrijirea copilului până la împlinirea vârstei de 2 ani persoanelor neasigurate (în vigoare până la 01.10.2022), pentru susținerea financiară a familiei pentru creșterea copilului până la împlinirea vârstei de 3 ani, persoanelor asigurate, asigurarea dreptului la indemnizație de maternitate, pentru susținerea familiei pentru creșterea până la vârsta de 3 ani a copiilor gemeni sau a mai mulți copii născuți dintr-o singură sarcină, persoanelor asigurate și neasigurate, asigurarea dreptului la indemnizație paternală tatălui asigurat, pentru susținerea financiară a familiei pentru îngrijirea copilului până la împlinirea vârstei de 2 ani (în vigoare de la 01.10.2022).

II. Indicatorii de performanță							
Categorie	Cod	Denumire	Unitatea de măsură	Aprobat	Executat	Devieri	
						Valoarea (+/-)	Explicații
1	2	3	4	5	6	7(6-5)	8
De rezultat	r	Acoperirea persoanelor îndreptățite cu indemnizații.	%	100.0	100.0	0	
De produs	o	Numărul beneficiarilor de indemnizații lunare pentru creșterea copilului.	persoane	88197	82284	-5913	Executarea mai mică a indicatorului de produs (93.3%) este cauzată preponderent de înregistrarea unui număr mediu anual mai mic de beneficiari de indemnizații lunare pentru creșterea copilului până la împlinirea vârstei de 3 ani, persoanelor asigurate (47558 copii) față de cel prognozat (51000 copii).
De eficiență	e	Mărimea medie a indemnizației pentru creșterea copilului.	lei	1920.51	1937.83	17.32	Executarea mai mare a indicatorului este cauzată preponderent de creșterea cuantumului mediu al indemnizației lunare pentru îngrijirea copilului până la vârsta de 2 ani (persoanelor neasigurate), urmare a creșterii cuantumului indemnizației de la 740 lei până la 1000 lei, de la 01.10.2022.

III. Cheltuieli, mii lei					
Denumire	Cod		2022		
	P3	Eco k2	Aprobat	Precizat	Executat
1	2	3	4	5	6
TOTAL			3190691.7	3150455.6	3090804.5
Organizarea odihnei de vară a copiilor și adolescenților	00211		9000.0	9000.0	8995.5
prestații sociale	00211	27	9000.0	9000.0	8995.5
Susținerea financiară a familiei la nașterea copilului	00276		368381.4	356538.8	352121.8
prestații sociale	00276	27	364914.7	354372.4	350172.2
bunuri și servicii	00276	22	3466.7	2166.4	1949.6

Susținerea financiară a familiei pentru îngrijirea copilului pînă la împlinirea vârstei de 2 ani, ca persoană neasigurată	00278		333447.4	291364.0	348655.1
prestații sociale	00278	27	330309.4	288706.0	346901.9
bunuri și servicii	00278	22	3138.0	2658.0	1753.2
Susținerea financiară a familiei ca persoană asigurată pentru îngrijirea copilului pînă la împlinirea vârstei de 3 ani	00279		1718461.9	1612101.3	1597873.8
prestații sociale	00279	27	1702290.2	1604887.3	1590638.9
bunuri și servicii	00279	22	16171.7	7214.0	7234.9
Asigurarea dreptului la indemnizație de maternitate	00281		716656.1	699010.0	666338.1
prestații sociale	00281	27	709911.9	695558.4	663102.5
bunuri și servicii	00281	22	6744.2	3451.6	3235.6
Susținerea familiei pentru creșterea pînă la vârsta de 3 ani a copiilor gemeni sau a mai mulți copii născuți dintr-o singură sarcină, persoanelor asigurate și neasigurate	00456		18603.3	14411.1	14076.3
prestații sociale	00456	27	18428.2	14279.6	14008.2
bunuri și servicii	00456	22	175.1	131.5	68.1
Asigurarea dreptului la indemnizație paternală tatălui asigurat	00457		26141.6	29435.2	27989.3
prestații sociale	00457	27	25895.6	29189.2	27809.0
bunuri și servicii	00457	22	246.0	246.0	180.3
Susținerea financiară a familiei pentru îngrijirea copilului pînă la împlinirea vârstei de 2 ani	00528			138595.2	74754.6
prestații sociale	00528	27		137335.8	74400.1
bunuri și servicii	00528	22		1259.4	354.5

VI. Constatări, concluzii și recomandări

Pentru subprogramul dat au fost aprobate mijloace în sumă de 3190691.7 mii lei, care au fost precizate pînă la 3150455.6 mii lei sau prin micșorare cu 40236.1 mii lei. Cheltuielile executate constituie 3090804.5 mii lei sau 96.9 la sută față de suma aprobată și 98.1 la sută față de suma precizată.


Executarea mai mică a cheltuiilor cu 59651.1 mii lei față de planul precizat este determinată de neexecutarea cheltuielilor destinate pentru: activitatea „0281 Asigurarea dreptului la indemnizație de maternitate” cu 32671.9 mii lei și activitatea „0279 Susținerea financiară a familiei ca persoană asigurată pentru îngrijirea copilului pînă la împlinirea vârstei de 3 ani” cu 14227.5 mii lei, cauzată de nerealizarea prognozei numărului de beneficiari.

Directorul general al Casei Naționale de Asigurări Sociale

Șeful Direcției generale finanțe

Șeful Direcției generale planificare bugetară

Data: 17.02.2023
L.S.



Elena Țîbîrnă Elena ȚÎBÎRNĂ

Elena Costin Elena COSTIN

Zinaida Mantaluța Zinaida MANTALUȚA

Raport de performanță la situația de 01 ianuarie 2023
(semianual, anual)

		Cod
Autoritatea bugetară	Casa Națională de Asigurări Sociale	0271
Instituția bugetară		
Grupa principală,	Protecție în caz de șomaj	1050
Programul	Protecția socială	90
Subprogramul	Protecție a șomerilor	9008

I. Informație generală	
Scop	Protecția socială a șomerilor.
Obiective	Acordarea ajutorului de șomaj șomerilor care întrunesc condițiile stabilite de Legea nr. 105/2018 cu privire la promovarea ocupării forței de muncă și asigurare de șomaj. - <i>Realizat.</i>
Descriere narativă	Acest subprogram include cheltuieli pentru plata ajutorului de șomaj șomerilor, în temeiul Legii nr. 105/2018 cu privire la promovarea ocupării forței de muncă și asigurare de șomaj, precum și cheltuieli pentru protecția socială a angajaților în caz de șomaj tehnic.

II. Indicatorii de performanță							
Categorie	Cod	Denumire	Unitatea de măsură	Aprobat	Executat	Devieri	
						Valoarea (+/-)	Explicații
1	2	3	4	5	6	7(6-5)	8
De rezultat	r	Acoperirea șomerilor îndreptățiți cu ajutor de șomaj.	%	100	100	0	
De produs	o	Numarul persoanelor beneficiare de ajutor de șomaj.	persoane	5000	4726	-274	Realizarea indicatorului este la nivel de 94.5%. Executarea indicatorului la nivel de 100% nu poate fi influențată de CNAS.
De eficiență	e	Marimea medie a ajutorului de șomaj.	lei	1936.50	2214.31	277.81	

III. Cheltuieli, mii lei					
Denumire	Cod		2022		
	P3	Eco k2	Aprobat	Precizat	Executat
1	2	3	4	5	6
TOTAL			78763.2	47339.5	43337.7
Asigurarea dreptului la prestații de șomaj	00286		58646.9	44978.3	41130.5
prestații sociale	00286	27	58095.0	44568.3	40822.9
bunuri și servicii (total)	00286	22	551.9	410.0	307.6
Măsuri de protecție socială a șomerilor	00290		116.3	73.5	69.2
prestații sociale	00290	27	115.2	72.8	68.6
bunuri și servicii	00290	22	1.1	0.7	0.6
Protecția socială a angajaților în caz de șomaj tehnic	00519		20000.0	2287.7	2138.0
prestații sociale	00519	27	19811.8	2268.5	2126.9
bunuri și servicii	00519	22	188.2	19.2	11.1

VI. Constatări, concluzii și recomandări

Pentru subprogramul dat au fost aprobate mijloace în sumă de 78763.2 mii lei, care au fost precizate pînă la 47339.5 mii lei sau prin micșorare cu 31423.7 mii lei. Cheltuielile executate constituie 43337.7 mii lei sau 55.0 la sută față de suma aprobată și 91.5 la sută față de suma precizată.

Executarea mai mică a cheltuiilor pe subprogram cu 4001.8 mii lei față de planul precizat este determinată de neexecutarea cheltuielilor destinate pentru activitatea „0286 Asigurarea dreptului la prestații de șomaj” cu 3847.8 mii lei, cauzată de nerealizarea prognozei numărului de beneficiari și a perioadei medii de beneficiere (efectiv 4 luni comparativ cu 5 luni prognozate la planul precizat).

Semnat:

Directorul general al Casei Naționale de Asigurări Sociale

Șeful Direcției generale finanțe

Șeful Direcției generale planificare bugetară


Data: 14.02.2023

L.Ș.

Elena ȚIBÎRNĂ

Elena COSTIN

Zinaida MANTALUȚA



Raport de performanță la situația de 01 ianuarie 2023
(semianual, anual)

		Cod
Autoritatea bugetară	Casa Națională de Asigurări Sociale	0271
Instituția bugetară		
Grupa principală,	Protecție în caz de incapacitate de muncă	1012
Programul	Protecția socială	90
Subprogramul	Asistență socială a persoanelor cu necesități speciale	9010

I. Informație generală	
Scop	Protecția socială a persoanelor cu dizabilități.
Obiective	Sporirea gradului de protecție și incluziune socială a persoanelor cu dizabilități prin acordarea prestațiilor sociale acordate din sistemul public de asigurări sociale și bugetul de stat. - <i>Realizat.</i>
Descriere narativă	Acest subprogram include cheltuieli pentru asigurarea dreptului la pensie de dizabilitate, asigurarea dreptului la cu pensie de dizabilitate a militarilor care au îndeplinit serviciul prin contract, persoanelor din corpul de comandă și din trupele organelor afacerilor interne, precum și funcționarii publici cu statut special din sistemul administrației penitenciare și din cadrul Inspectoratului General Carabinieri, asigurarea dreptului la indemnizație de dizabilitate ca urmare a unui accident de muncă sau boală profesională, susținerea financiară în cazul îngrijirii persoanelor cu dizabilități, susținerea financiară a persoanelor în caz de dizabilitate sau deces survenită în urma accidentelor de muncă prin capitalizarea plăților periodice, susținerea financiară a persoanelor care nu îndeplinesc condițiile pentru obținerea dreptului la pensie de asigurări sociale de stat, asigurarea cu pensii a cetățenilor care au participat la lichidarea urmărilor avariei de la C.A.E. Cernobîl și familiilor acestora, asigurarea cu pensii militarilor în termen și familiilor acestora. Subprogramul dat include activități finanțate din resursele generale ale bugetului asigurărilor sociale de stat cît și din contul transferurilor de la bugetul de stat.

II. Indicatorii de performanță							
Categorie	Cod	Denumire	Unitatea de măsură	Aprobat	Executat	Devieri	
						Valoarea (+/-)	Explicații
1	2	3	4	5	6	7(6-5)	8
De rezultat	r	Acoperirea cu pensie de dizabilitate a persoanelor îndreptățite.	%	100.0	100.0	0.0	
		Acoperirea cu alocație socială de stat a persoanelor cu dizabilități, care nu întrunesc condițiile pentru a beneficia de pensie de dizabilitate.	%	100.0	100.0	0.0	
		Acoperirea cu alocație pentru îngrijire, însoțire și supraveghere a persoanelor îndreptățite	%	100.0	100.0	0.0	
De produs	o	Numărul beneficiarilor de pensie de dizabilitate	persoane	115666	104907	-10759	Realizarea indicatorului este la nivel de 90.7%. Realizarea unui număr mai mic de beneficiari, comparativ cu cel planificat nu a limitat numărul real de beneficiari (eligibili) și persoanele au beneficiat de dreptul la pensie în cuantumul corespunzător. Executarea indicatorului la nivel de 100% nu poate fi influențată de CNAS.
		Numărul beneficiarilor de pensie de dizabilitate a militarilor care au îndeplinit serviciul prin contract, persoanelor din corpul de comandă și din trupele organelor afacerilor interne, precum și funcționarii publici cu statut special din sistemul administrației penitenciare, și din cadrul Inspectoratului General de Carabinieri .	persoane	924	876	-48	Realizarea indicatorului este la nivel de 94.8%. Realizarea unui număr mai mic de beneficiari, comparativ cu cel planificat nu a limitat numărul real de beneficiari (eligibili) și persoanele au beneficiat de dreptul la pensie în cuantumul corespunzător. Executarea indicatorului la nivel de 100% nu poate fi influențată de CNAS.

		Numărul beneficiarilor de alocații sociale de stat.	persoane	74099	75102	1003	
		Numărul beneficiarilor de alocații de îngrijire, însoțire și supraveghere.	persoane	14459	12971	-1488	Realizarea indicatorului este la nivel de 89.7%. Realizarea unui număr mai mic de beneficiari, comparativ cu cel planificat nu a limitat numărul real de beneficiari (eligibili) și persoanele au beneficiat de dreptul la pensie în cuantumul corespunzător. Executarea indicatorului la nivel de 100% nu poate fi influențată de CNAS.
De eficiență	e	Mărimea medie a pensiei de dizabilitate (de asigurări sociale).	lei	1843.64	2020.93	177.29	Supraexecutarea indicatorului este determinată de: coeficientul de indexare mai mare comparativ cu cel planificat (13.94% față de 7.75%) și majoarea pensiilor de asigurări sociale de la 01.04.2022 în sumă fixă de 171.71 lei.
		Mărimea medie a pensiei de dizabilitate a militarilor care au îndeplinit serviciul prin contract, persoanelor din corpul de comandă și din trupele organelor afacerilor interne, precum și funcționarii publici cu statut special din sistemul administrației penitenciare, și din cadrul Inspectoratului General de Carabinieri.	lei	4469.74	4662.21	192.47	
		Mărimea alocațiilor sociale pe categorii de beneficiari - persoane cu dizabilități	lei	1265.97	1354.84	88.87	
		Mărimea alocației de îngrijire, însoțire și supraveghere pe categorii de persoane cu dizabilități	lei	1648.00	1728.76	80.76	

III. Cheltuieli, mii lei

Denumire	Cod		2022		
	P3	Eco k2	Aprobat	Precizat	Executat
1	2	3	4	5	6
TOTAL			3845484.6	3992030.7	3958218.5
Asigurarea dreptului la pensie de dizabilitate	00253		2295437.8	2294915.8	2269095.0
prestații sociale	00253	27	2273836.3	2278690.0	2254419.3
bunuri și servicii	00253	22	21601.5	16225.8	14675.7
Asigurarea dreptului la indemnizație de dizabilitate ca urmare a unui accident de muncă sau boală profesională	00254		9203.5	9521.9	9427.6
prestații sociale	00254	27	9116.9	9434.3	9363.9
bunuri și servicii	00254	22	86.6	87.6	63.7
Susținerea financiară în cazul îngrijirii persoanelor cu dizabilități	00255		288657.6	288717.1	285786.8
prestații sociale	00255	27	285941.1	286546.5	283864.9
bunuri și servicii	00255	22	2716.5	2170.6	1921.9
Susținerea financiară a persoanelor în caz de dizabilitate sau deces survenită în urma accidentelor de muncă prin capitalizarea plăților periodice	00256		2118.7	2221.5	2083.9
prestații sociale	00256	27	2098.7	2203.0	2067.9
bunuri și servicii (total)	00256	22	20.0	18.5	16.0
Susținerea financiară a persoanelor când nu se îndeplinesc condițiile pentru obținerea dreptului la pensie de asigurări sociale de stat	00257		1094064.8	1239229.4	1235922.5
prestații sociale	00257	27	1083769.0	1229912.8	1227671.4
bunuri și servicii	00257	22	10295.8	9316.6	8251.1
Asigurarea cu pensii a cetățenilor care au participat la lichidarea urmărilor avariei de la C.A.E. Cernobil și familiilor acestora	00316		88825.2	90219.8	89259.2
prestații sociale	00316	27	87989.3	89581.8	88678.9
bunuri și servicii (total)	00316	22	835.9	638.0	580.3
Asigurarea cu pensii militarilor în termen și familiilor acestora	00317		17145.7	17882.8	17523.3
prestații sociale	00317	27	16984.3	17714.5	17409.6
bunuri și servicii	00317	22	161.4	168.3	113.7

Asigurarea dreptului la pensie de dizabilitate pensionarilor din rândul militarilor și a persoanelor din corpul de comandă și din trupele organelor afacerilor interne	00482		50031.3	49322.4	49120.2
prestații sociale	00482	27	49560.5	48858.3	48801.9
bunuri și servicii	00482	22	470.8	464.1	318.3

VI. Constatări, concluzii și recomandări

Pentru subprogramul dat au fost aprobate mijloace în sumă de 3845484.6 mii lei, care au fost precizate pînă la 3992030.7 mii lei sau prin majorare cu 146546.1 mii lei. Cheltuielile executate constituie 3958218.5 mii lei sau 102.9 la sută față de suma aprobată și 99.2 la sută față de suma precizată.

Semnat:




Directorul general al Casei Naționale de Asigurări Sociale

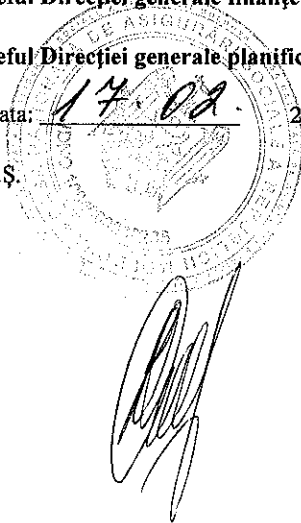
Șeful Direcției generale finanțe

Șeful Direcției generale planificare bugetară

Data: 17.02.2023

L.Ș.

 Elena ȚÎBÎRNĂ
 Elena COSTIN
 Zinaida MANTALUȚA



Raport de performanță la situația de 01 ianuarie 2023
(semianual, anual)

		Cod
Autoritatea bugetară	Casa Națională de Asigurări Sociale	0271
Instituția bugetară		
Grupa principală,	Alte servicii de protecție socială	1099
Programul	Protecția socială	90
Subprogramul	Susținerea suplimentară a unor categorii de populație	9011

I. Informație generală	
Scop	Protecția socială suplimentară a unor categorii de populație.
Obiective	Acoperirea anuală a persoanelor îndreptățite cu suport financiar de stat, la nivel de 100%. - <i>Realizat.</i>
Descriere narativă	Subprogramul include cheltuieli legate de susținerea financiară unor beneficiari de pensii de asigurări sociale de stat, susținerea financiară a unor beneficiari de pensii din rîndul militarilor și a persoanelor din corpul de comanda și din trupele organelor afacerilor interne, precum și funcționarii publici cu statut special din sistemul administrației penitenciare și din cadrul Inspectoratului General de Carabinieri, susținerea financiară beneficiarilor de alocații sociale de stat, susținerea financiară unor beneficiari de pensii, participanți la lichidarea urmărilor avariei de la C.A.E. Cernobil și familiilor acestora, susținerea financiară unor beneficiari de pensii din rîndul militarilor în termen și familiilor acestora, suport financiar unic beneficiarilor de pensii și alocații sociale.

II. Indicatorii de performanță							
Categorie	Cod	Denumire	Unitatea de măsură	Aprobat	Executat	Devieri	
						Valoarea (+/-)	Explicații
1	2	3	4	5	6	7(6-5)	8
De rezultat	r	Acoperirea persoanelor îndreptățite cu suport financiar de stat.	%	100.0	100.0	0.0	
De produs	o	Numărul total al beneficiarilor de suport financiar de stat *.	persoane	164327	132114	-32213	<i>Realizarea indicatorului este la nivel de 80.4%. Realizarea unui număr mai mic de beneficiari este determinată de: indexarea mai mare a prestațiilor sociale în anul 2022 precum și de majorarea pensiilor de asigurări sociale în sumă fixă de 171.71 lei, reexaminarea pensiilor pentru limită de vîrstă și pensiilor de dizabilitate.</i>
De eficiență	e	Mărimea medie totală a suportului financiar de stat.	lei	112.89	114.72	1.83	

Notă: * beneficiari conform Legii nr.147/2014, (180 lei / 120 lei / 100 lei)

Informativ: beneficiari de suport unic în mărime de 1500 lei celor cu pensia mai mică de 5000 lei, conform HG nr. 654 din 23.09.2022: la situația de 01.01.2023- 671956 persoane.

III. Cheltuieli, mii lei					
Denumire	Cod		2022		
	P3	Eco k2	Aprobat	Precizat	Executat
1	2	3	4	5	6
TOTAL			224724.6	1188129.1	1182043.7
Susținerea financiară a unor beneficiari de pensii de asigurări sociale de stat	00474		110214.5	56139.9	55547.1
prestații sociale	00474	27	109177.4	55717.8	55118.3
bunuri și servicii	00474	22	1037.1	422.1	428.8
Susținerea financiară a beneficiarilor de alocații sociale de stat	00475		113662.6	116952.5	115916.9

prestații sociale	00475	27	112592.9	116073.2	115123.4
bunuri și servicii	00475	22	1069.7	879.3	793.5
Susținerea financiară a unor beneficiari de pensii, participanți la lichidarea de la C.A.E. Cernobil și familiilor acestora	00476		41.1	41.1	29.2
prestații sociale	00476	27	40.7	40.7	29.0
bunuri și servicii	00476	22	0.4	0.4	0.2
Susținerea financiară a unor beneficiari de pensii din rîndul militarilor în termen și familiilor acestora	00477		664.1	664.1	616.2
prestații sociale	00477	27	657.9	657.9	611.8
bunuri și servicii	00477	22	6.2	6.2	4.4
Susținerea financiară a unor beneficiari de pensii din rîndul militarilor și a persoanelor din corpul de comandă și din trupele organelor afacerilor interne	00478		142.3	142.3	110.3
prestații sociale	00478	27	140.9	140.9	109.6
bunuri și servicii	00478	22	1.4	1.4	0.7
Realizarea dreptului la suport financiar unic beneficiarilor de pensii și alocații sociale de stat	00491		0.0	1014189.2	1009824.0
prestații sociale	00491	27	0.0	1006564.5	1002239.8
bunuri și servicii	00491	22	0.0	7624.7	7584.2

VI. Constatări, concluzii și recomandări

Pentru subprogramul dat au fost aprobate mijloace în sumă de 224724.6 mii lei, care au fost precizate pînă la 1188129.1 mii lei sau prin majorare cu 963404.5 mii lei. Cheltuielile executate constituie 1182043.7 mii lei sau 99.5 la sută față de suma precizată.

Semnat:


Directorul general al Casei Naționale de Asigurări Sociale

Șeful Direcției generale finanțe


Șeful Direcției generale planificare bugetară

Data: 14.02 2023

L.S.

 Elena ȚÎBÎRNĂ

 Elena COSTIN

 Zinaida MANTALUȚA



Raport de performanță la situația de 01 ianuarie 2023
(semianual, anual)

		Cod
Autoritatea bugetară	Casa Națională de Asigurări Sociale	0271
Instituția bugetară		
Grupa principală,	Protecție împotriva excluziunii sociale	1070
Programul	Protecția socială	90
Subprogramul	Protecție socială în cazuri excepționale	9012

I. Informație generală	
Scop	Protecția socială a familiilor defavorizate.
Obiective	Susținerea financiară a familiilor defavorizate prin acordarea ajutorului social și ajutorului pentru perioada rece a anului. - <i>Realizat.</i>
Descriere narativă	Acest subprogram include cheltuielile legate de susținerea financiară a familiilor defavorizate prin acordarea ajutorului social, susținerea financiară a familiilor defavorizate prin acordarea ajutorului pentru perioada rece a anului.

II. Indicatorii de performanță							
Categoriea	Cod	Denumire	Unitatea de măsură	Aprobat*	Executat**	Devieri	
						Valoarea (+/-) 7(6-5)	Explicații
1	2	3	4	5	6	7(6-5)	8
De rezultat	r	Nivelul de executare a mijloacelor aprobate anual (precizat) pentru acordarea ajutorului social.	%	98.0	82.1 (91.8)	-15.9	Executarea mai mica a indicatorului este determinată de realizarea unui număr mai mic de beneficiari, comparativ cu cel planificat. Executarea indicatorului la nivel de 100% nu poate fi influențată de CNAS.
		Nivelul de executare a mijloacelor aprobate anual (precizat) pentru acordarea ajutorului pentru perioada rece a anului.	%	98.0	81.5 (94.2)	-16.5	
De produs	o	Numărul beneficiarilor de ajutor social.	familii	52000 / 52500	35399	-16601 / -17101	Realizarea indicatorului este la nivel de: 68.1% / 67.4%.
		Numărul beneficiarilor de ajutor pentru perioada rece a anului.	familii	300000 / 212000	207675	-92325 / -4325	Realizarea indicatorului este la nivel de: 69.2% / 98.0%.
De eficiență	e	Mărimea medie a ajutorului social.	lei	1075.0 / 1078.00	1303.78	228.78 / 225.78	
		Mărimea medie a ajutorului pentru perioada rece a anului.	lei	700.00 / 500.00	700.00	0 / 200.00	

Notă: * Indicatorii prezentați de către Ministerul Muncii și Protecției Sociale

** mediu pe perioadă, conform datelor deținute de către CNAS.

III. Cheltuieli, mii lei					
Denumire	Cod		2022		
	P3	Eco k2	Aprobat	Precizat	Executat
1	2	3	4	5	6
TOTAL			1628716.0	1428850.1	1329097.7
Susținerea financiară a familiilor defavorizate prin acordarea ajutorului social	00320		681382.2	610121.2	558250.5
prestații sociale	00320	27	674970.0	604038.4	554442.3
bunuri și servicii	00320	22	6412.2	6082.8	3808.2
Susținerea financiară a familiilor defavorizate prin acordarea ajutorului pentru perioada rece a anului	00322		947333.8	818728.9	770847.2
prestații sociale	00322	27	938418.8	811838.3	764548.9
bunuri și servicii	00322	22	8915.0	6890.6	6298.3

VI. Constatări, concluzii și recomandări

Pentru subprogramul dat au fost aprobate mijloace în sumă de 1628716.0 mii lei, care au fost precizate pînă la 1428850.1 mii lei sau prin micșorare cu 199865.9 mii lei. Cheltuielile executate constituie 1329097.7 mii lei sau 81.6 la sută față de suma aprobată și 93.0 la sută față de suma precizată.

Semnat:


Directorul general al Casei Naționale de Asigurări Sociale

Șeful Direcției generale finanțe

Șeful Direcției generale planificare bugetară

Data: 17.08 2023

L.S.



Elena ȚIBÎRNĂ

Elena COSTIN

Zinaida MANTALUȚA

Raport de performanță la situația de 01 ianuarie 2023
(semianual, anual)

Cod

Autoritatea bugetară	Casa Națională de Asigurări Sociale	0271
Instituția bugetară		
Grupa principală,	Alte servicii de protecție socială	1099
Programul	Protecția socială	90
Subprogramul	Protecția socială a unor categorii de cetățeni	9019

I. Informație generală	
Scop	Protecția socială unor categorii de cetățeni îndreptățiți.
Obiective	Executarea la nivel de 100% a sumei mijloacelor aprobate anual pentru acoperirea cu bilete de tratament balneo-sanatorial a veteranilor. - <i>Realizat.</i>
Descriere narativă	Subprogramul include cheltuieli pentru tratament balneo-sanatorial (veteranilor, inclusiv militari), pentru tratament balneo-sanatorial a persoanelor asigurate, pentru alocații lunare de stat beneficiarilor de pensii și alocații sociale unor categorii de populație din stînga Nistrului, pentru alocații lunare de stat pentru merite deosebite față de stat, pentru susținerea financiară a participanților la lichidarea consecințelor avariei de la Cernobîl și familiilor lor, pentru alocații lunare de stat unor categorii de populație din rîndul beneficiarilor de pensii sau de alocații sociale de stat și familiilor lor, pentru indemnizații viagere sportivilor de performanță care s-au retras din activitatea de sportiv, pentru protecția socială a anjaților în cazul cu copii în cazul suspendării procesului educațional, pentru acordarea ajutorului material unic unor categorii de populație din rîndul beneficiarilor de alocații lunare de stat . Subprogramul include activități finanțate din resursele generale ale bugetului asigurărilor sociale de stat, cît și din contul transferurilor de la bugetul de stat.

II. Indicatorii de performanță							
Categorie	Cod	Denumire	Unitatea de măsură	Aprobat	Executat	Devieri	
						Valoarea (+/-)	Explicații
1	2	3	4	5	6	7(6-5)	8
De rezultat	r	Nivelul de executare a mijloacelor aprobate anual pentru acoperirea cu bilete de tratament balneo-sanatorial/compensație a veteranilor.	%	100.0	87.8	-12.2	<p><i>Realizarea indicatorului la acest nivel este determinată de specificul de raportare a cheltuielilor executate:</i> <i>În perioada raportată pentru restabilirea sănătății prin tratament balneosanatorial (veteranilor), CNAS a încheiat contracte de procurare a 6663 bilete de tratament în sumă de 58974.2 mii lei, au fost repartizate - 6663 bilete în sumă de 58974.2 mii lei sau 100%;</i></p> <p><i>Conform condițiilor stipulate în contractele încheiate dintre CNAS și stațiile balneosanatoriale, către instituțiile balneosanatoriale în perioada raportată au fost transferate mijloacele financiare în sumă de 51758.4 mii lei sau 87.8%.</i></p>

							<p>Totodată, pentru plata compensațiilor bănești în locul biletelor de tratament sanatorial în anul de gestiune au fost transferate mijloacele financiare în sumă de 1173.5 mii lei. Astfel, suma totală executată a constituit 52931.9 mii lei (51758.4 și 1173.5) sau 87.8 la sută. În cazul raportării, conform biletelor repartizate și compensațiilor calculate și transferate, nivelul de executare ar constitui 99.8% (58974.2 mii lei și 1173.5 mii lei față de 60254.5 mii lei).</p>
De produs	o	Numărul beneficiarilor de bilet pentru tratament balneo-sanatorial / compensație.	persoane	8227	6661	-1566	<p>Realizarea indicatorului la nivel de 81% este determinat de specificul de raportare. În perioada raportată au beneficiat de tratament /au utilizat biletul - 6493 persoane și au beneficiat de compensație - 168 persoane, total 6661 persoane. În cazul raportării, conform biletelor repartizate (6663 bilete) și compensațiilor calculate și transferate (168 persoane), numărul total - 6831 sau 83% față de planificat.</p>
De eficiență	e	Costul mediu al unui bilet pentru tratament balneo-sanatorial /	lei	7324.00	8751.57	1427.57	

III. Cheltuieli, mii lei					
Denumire	Cod		2022		
	P3	Eco k2	Aprobat	Precizat	Executat
1	2	3	4	5	6
TOTAL			677337.6	649553.1	632242.8
Asigurarea dreptului la tratament balneo-sanatorial	00183		60826.9	60826.9	52939.0
prestații sociale	00183	27	60254.5	60254.5	52931.9
bunuri și servicii	00183	22	572.4	572.4	7.1
Asigurarea dreptului la tratament balneo-sanatorial a persoanelor asigurate	00184		30000.0	30000.0	26176.5
prestații sociale	00184	27	30000.0	30000.0	26176.5
Acordarea dreptului la alocație lunară integrală de stat beneficiarilor de pensii și alocații sociale, categorii de populație din stînga Nistrului	00267		44999.2	45550.6	45808.5
prestații sociale	00267	27	44575.8	45208.1	45507.5
bunuri și servicii	00267	22	423.4	342.5	301.0
Acordarea dreptului la alocații lunare de stat pentru merite deosebite față de stat	00305		15840.8	16805.4	16649.7
prestații sociale	00305	27	15691.8	16689.8	16542.2
bunuri și servicii	00305	22	149.0	115.6	107.5
Susținerea financiară a participanților la lichidarea consecințelor avariei de la Cernobil și familiilor lor	00306		76547.5	75828.8	72768.1
prestații sociale	00306	27	75827.1	75115.2	72325.1
bunuri și servicii	00306	22	720.4	713.6	443.0
Acordarea dreptului la alocație lunară de stat unor categorii de populație din rîndul beneficiarilor de pensii sau de alocații sociale de stat și familiilor lor	00307		359167.1	354564.5	352789.9
prestații sociale	00307	27	355787.1	352080.6	350553.2
bunuri și servicii	00307	22	3380.0	2483.9	2236.7

Acordarea dreptului la indemnizație viageră sportivilor de performanță care s-au retras din activitatea sportiva și antrenorilor acestora	00318			9956.1	10269.6	10118.7
prestații sociale	00318	27		9862.4	10218.8	10074.9
bunuri și servicii	00318	22		93.7	50.8	43.8
Protecția socială a angajaților cu copii în cazul suspendării procesului educațional	00520			80000.0	1000.0	720.8
prestații sociale	00520	27		79247.2	990.6	716.7
bunuri și servicii	00520	22		752.8	9.4	4.1
Acordarea ajutorului material unic unor categorii de populație din rindul beneficiarilor de alocații lunare de stat	00524				54707.3	54271.6
prestații sociale	00524	27			54199.1	53954.5
bunuri și servicii	00524	22			508.2	317.1

VI. Constatări, concluzii și recomandări

Pentru subprogramul dat au fost aprobate mijloace în sumă de 677337.6 mii lei, care au fost precizate până la 649553.1 mii lei sau prin micșorare cu 27784.5 mii lei. Cheltuielile executate constituie 632242.8 mii lei sau 93.3 la sută față de suma aprobată și 97.3 la sută față de suma precizată.

Executarea mai mică a cheltuielilor cu 17310.3 mii lei față de planul precizat este determinată preponderent de neexecutarea cheltuielilor destinate pentru tratamentul balneo-sanatorial. Asupra nivelului de executare a acestor cheltuieli (pentru tratamentul balneo-sanatorial) influențează specificul de raportare a cheltuielilor și a numărului de beneficiari.

Semnat:

Directorul general al Casei Naționale de Asigurări Sociale

Seful Direcției generale finanțe

Seful Direcției generale planificare bugetară

Data: 14.02. 2023

L.S.

Elena ȚÎBÎRNĂ

Elena COSTIN

Zinaida MANTALUȚA

Raport

privind executarea indicatorilor generali ai bugetului asigurărilor sociale de stat
pe anul 2022

(conform anexei nr.1 la Legea bugetului asigurărilor sociale de stat pe anul 2022)

mii lei

Denumirea	Cod Eco	Plan		Executat	Executat față de precizat		
		Aprobat pe an	Precizat pe an		devieri (+/-)	în %/%	
							2
<i>A</i>	<i>1</i>			<i>4</i>			
I. Venituri, total	1	31224240.7	34200589.4	33796071.0	-404518.4	98.8	
<i>inclusiv transferuri de la BS</i>	<i>19</i>	<i>12550012.5</i>	<i>15302361.2</i>	<i>14794027.1</i>	<i>-508334.1</i>	<i>96.7</i>	
II. Cheltuieli, total	2+3	31224240.7	34200589.4	33745261.1	-455328.3	98.7	
<i>inclusiv cheltuieli de personal</i>	<i>21</i>	<i>184859.9</i>	<i>188847.4</i>	<i>185716.7</i>	<i>-3130.7</i>	<i>98.3</i>	
III. Sold bugetar	1-(2+3)	0.0	0.0	50809.9	50809.9		
IV. Sursele de finanțare, total	4+5+9	0.0	0.0	-50809.9	-50809.9		
Active financiare	4	0.0	-60376.5	-60376.5	0.0	100.0	
Creanțe interne	41	0.0	-60376.5	-60376.5	0.0	100.0	
Alte creanțe interne ale bugetului	418	0.0	-60376.5	-60376.5	0.0	100.0	
Datorii	5	0.0	0.0	374.0	374.0		
Datorii interne	51			374.0	374.0		
Alte datorii interne ale bugetului	518			374.0	374.0		
împrumuturi interne între bugete	54			0.0	0.0		
împrumuturi în cadrul Bugetului Consolidat Central	542			0.0	0.0		
Modificarea soldului de mijloace bănești	9	0.0	60376.5	9192.6	-51183.9	15.2	
Sold de mijloace bănești la începutul perioadei	91	0.0	60376.5	60376.5	0.0	100.0	
Sold de mijloace bănești la începutul perioadei	910	0.0	60376.5	60376.5	0.0	100.0	
Sold de mijloace bănești la sfârșitul perioadei	93	0.0	0.0	51183.9	51183.9		
Sold de mijloace bănești la sfârșitul perioadei	930	0.0	0.0	51183.9	51183.9		

Director general Casei Naționale de Asigurări Sociale

Elena ȚÎBÎRNĂ

Șeful Direcției generale finanțe

Elena COSTIN

Șeful Direcției generale planificare bugetară

Zinaida MANTALUȚA

Raport privind executarea subprogramelor de cheltuieli ale bugetului asigurărilor sociale de stat pe anul 2022
 (conform anexei nr.2 la Legea bugetului asigurărilor sociale de stat pe anul 2022)

Denumirea	Cod	Plan aprobat pe an				Plan precizat pe an				Executat				Executat față de precizat pe an			
		total		inclusiv		total		inclusiv		total		%		BASS		BS	
		1	2	3	4	5	6	7	8	9	10	11-8.5	12-8.5	13-9.6	14-9.6	15-10.7	16-10.7
I. Cheltuieli, total		31224240.7	21679987.3	9544253.4	34200589.4	23792249.4	10408340.0	33745261.1	23491203.6	10254057.5	98.7	98.7	-301045.8	98.7	-154282.5	98.5	
Protecția socială	90	31224240.7	21679987.3	9544253.4	34200589.4	23792249.4	10408340.0	33745261.1	23491203.6	10254057.5	98.7	98.7	-301045.8	98.7	-154282.5	98.5	
Administrația sistemului public de asigurări sociale	9002	252745.2	252745.2	0.0	263792.9	263792.9	0.0	246139.0	246139.0	0.0	0.0	93.3	-17653.9	93.3	0.0	0.0	
Protecția în caz de incapacitate temporară de muncă	9003	1009652.2	1009652.2	0.0	904590.8	904590.8	0.0	784490.4	784490.4	0.0	0.0	86.7	-120100.4	86.7	0.0	0.0	
Protecția persoanelor în etate	9004	19876609.3	15221549.4	4655059.9	22112847.8	17524114.3	4588733.5	22012542.0	17439097.1	4573444.9	99.5	99.5	-85017.2	99.5	-15288.6	99.7	
Protecția în legătură cu pierderea întreținătorului	9005	439516.3	340526.9	98989.4	462999.8	378722.0	84277.8	466344.8	382421.4	83923.4	100.7	100.7	3699.4	101.0	-354.4	99.6	
Protecția familiei și copilului	9006	3190691.7	2461259.6	729432.1	3150455.6	2340546.5	809909.1	3090804.5	2292201.2	798603.3	98.1	98.1	-48345.3	97.9	-11305.8	98.6	
Protecția șomerilor	9008	78763.2	58646.9	20116.3	47339.5	44978.3	2361.2	43337.7	41130.5	2207.2	91.5	91.5	-3847.8	91.4	-154.0	93.5	
Protecția socială a persoanelor cu dizabilități	9010	3845484.6	2305607.1	1539877.5	3992030.7	2305504.6	1686526.1	3958218.5	2279547.5	1678671.0	99.2	99.2	-25957.1	98.9	-7855.1	99.5	
Susținerea suplimentară a unor categorii de populație	9011	224724.6	0.0	224724.6	1188129.1	0.0	1188129.1	1182043.7	0.0	1182043.7	99.5	99.5	0.0	0.0	-6085.4	99.5	
Protecția socială în cazuri excepționale	9012	1628716.0	0.0	1628716.0	1428850.1	0.0	1428850.1	1329097.7	0.0	1329097.7	93.0	93.0	0.0	0.0	-99752.4	93.0	
Protecția socială a unor categorii de cetățeni	9019	677337.6	30000.0	647337.6	649553.1	30000.0	619553.1	632242.8	26176.5	606066.3	97.3	97.3	-3823.5	87.3	-13486.8	97.8	

mii lei

Director general al Casei Naționale de Asigurări Sociale

Elena Țîbîrnă

Șeful Direcției generale finanțe

Elena COSTIN

Șeful Direcției generale planificare bugetară

Zinaida MANTALUȚA

Raport
privind executarea bugetului asigurărilor sociale de stat
la situația de 01 ianuarie 2023

Periodicitatea: semestrul I, 9 luni, anual

mii lei

Denumirea	ECO	Plan		Executat anul curent	Executat față de precizat față de precizat		Executat anul precedent	Executat anul curent față de anul precedent	
		Aprobat pe an	Precizat pe an		devieri (+/-)	în %%		devieri (+/-)	în %%
1	2	3	4	5	6	7	8	9	10
I. VENITURI	1	31224240.7	34200589.4	33796071.0	-404518.4	98.8	27246848.9	6549222.1	124.0
CONTRIBUȚII ȘI PRIME DE ASIGURĂRI OBLIGATORII	12	18367738.2	18553038.2	18573343.6	20305.4	100.1	16223881.5	2349462.1	114.5
CONTRIBUȚII DE ASIGURĂRI SOCIALE DE STAT OBLIGATORII	121	18367738.2	18553038.2	18573343.6	20305.4	100.1	16223881.5	2349462.1	114.5
Contribuții de asigurări sociale de stat obligatorii virate de angajatori	121100	18180412.6	18335712.6	18335593.4	-119.2	100.0	16017699.7	2317893.7	114.5
Contribuții de asigurări sociale de stat obligatorii, virate de persoanele fizice ce își desfășoară activitate pe cont propriu	121310	130690.7	130690.7	128237.7	-2453.0	98.1	118639.2	9598.5	108.1
Contribuții de asigurări sociale de stat individuale virate de persoanele fizice care au încheiat contract individual	121320	5329.6	5329.6	4891.5	-438.1	91.8	5553.4	-661.9	88.1
Contribuții de asigurări sociale de stat obligatorii, virate de titularii de patentă de întreprinzător	121330	51305.3	51305.3	43201.6	-8103.7	84.2	41093.6	2108.0	105.1
Contribuții de asigurări sociale de stat obligatorii, virate de persoanele fizice, proprietarii de terenuri agricole	121340	0.0	0.0	201.5	201.5	0.0	115.4	86.1	174.6
Majorarea de întârziere (penalitatea) calculată pentru neachitarea în termen a contribuțiilor de asigurări sociale de stat obligatorii	121410	0.0	30000.0	61217.9	31217.9	204.1	40780.2	20437.7	150.1
ALTE VENITURI	14	306490.0	345190.0	428700.3	83510.3	124.2	298281.5	130418.8	143.7
VENITURI DIN PROPRIETATE	141	3000.0	3000.0	6014.1	3014.1	200.5	2426.3	3587.8	247.9
Dobânzi și alte plăți încasate	1411	3000.0	3000.0	6014.1	3014.1	200.5	2426.3	3587.8	247.9
Dobânzi încasate la soldurile mijloacelor bănești la conturile bancare ale bugetului asigurărilor sociale de stat	141115	3000.0	3000.0	6014.1	3014.1	200.5	2426.3	3587.8	247.9
VENITURI DIN VÎNZAREA MĂRFURILOR ȘI SERVICIILOR	142	0.0	0.0	54.6	54.6		36.8	17.8	148.4
Mijloace încasate la bugetul asigurărilor sociale de stat conform documentelor executorii privind răspunderea subsidiară	142237	0.0	0.0	54.6	54.6		36.8	17.8	148.4
AMENZI ȘI SANCTIUNI	143	2900.0	2900.0	935.7	-1964.3	32.3	2060.6	-1124.9	45.4
Amenzi și sancțiuni contravenționale încasate în bugetul asigurărilor sociale de stat	143150	100.0	100.0	40.3	-59.7	40.3	90.6	-50.3	44.5
Amenzi aferente plăților la bugetul asigurărilor sociale de stat	143430	2800.0	2800.0	895.4	-1904.6	32.0	1970.0	-1074.6	45.5
ALTE VENITURI ȘI VENITURI NEIDENTIFICATE	145	300590.0	339290.0	421695.9	82405.9	124.3	293757.8	127938.1	143.6
Alte venituri încasate în bugetul asigurărilor sociale de stat	145120	2040.0	640.0	884.5	244.5	138.2	1033.8	-149.3	85.6
Împozit unic perceput de la rezidenții parcurilor pentru tehnologia informațională	145161	298550.0	338650.0	420811.4	82161.4	124.3	292724.0	128087.4	143.8
TRANSFERURI PRIMITE ÎN CADRUL BUGETULUI PUBLIC NAȚIONAL	19	12550012.5	15302361.2	14794027.1	-508334.1	96.7	10724685.9	4069341.2	137.9
Transferuri primite în cadrul bugetului consolidat central	192	12550012.5	15302361.2	14794027.1	-508334.1	96.7	10724685.9	4069341.2	137.9
Transferuri curente primite cu destinație specială între bugetul de stat și bugetul asigurărilor sociale de stat	192110	9618885.0	10483234.5	10359900.4	-123334.1	98.8	7884643.0	2475257.4	131.4
Transferuri curente primite cu destinație generală între bugetul de stat și bugetul asigurărilor sociale de stat	192130	2931127.5	4819126.7	4434126.7	-385000.0	92.0	2840042.9	1594083.8	156.1
II. CHELTUIELI ȘI ACTIVE NEFINANCIARE	2+3	31224240.7	34200589.4	33745261.1	-455328.3	98.7	27186835.3	6558425.8	124.1
III. CHELTUIELI	2	31203164.3	34180715.2	33728269.9	-452445.3	98.7	27172077.5	6556192.4	124.1
CHELTUIELI DE PERSONAL	21	184859.9	188847.4	185716.7	-3130.7	98.3	175391.1	10325.6	105.9
REMUNERAREA MUNCII	211	143302.3	146393.3	143848.8	-2544.5	98.3	135472.6	8376.2	106.2
Remunerarea muncii angajaților conform statelor	211180	143302.3	146393.3	143848.8	-2544.5	98.3	135472.6	8376.2	106.2
Remunerarea muncii temporare	211200	0.0	0.0	0.0	0.0	0.0	0.0	0.0	0.0

Denumirea	ECO	Plan		Executat anul curent	Executat față de precizat față de precizat		Executat anul precedent	Executat anul curent față de anul precedent	
		Aprobat pe an	Precizat pe an		devieri (+/-)	în %%%		devieri (+/-)	în %%%
CONTRIBUȚII ȘI PRIME DE ASIGURĂRI OBLIGATORII	212	41557.6	42454.1	41867.9	-586.2	98.6	39918.5	1949.4	104.9
Contribuții de asigurări sociale de stat obligatorii	212100	41557.6	42454.1	41867.9	-586.2	98.6	39149.9	2718.0	106.9
Prime de asigurare obligatorie de asistență medicală achitate de angajatori și angajați pe teritoriul țării							768.6	-768.6	0.0
BUNURI ȘI SERVICII	22	329179.1	280030.9	243313.6	-36717.3	86.9	235410.4	7903.2	103.4
SERVICII	222	329179.1	280030.9	243313.6	-36717.3	86.9	235410.4	7903.2	103.4
Energie electrică	222110	3653.0	4290.2	3658.1	-632.1	85.3	2736.9	921.2	133.7
Gaze	222120	1594.3	4850.0	2948.1	-1901.9	60.8	1446.5	1501.6	203.8
Energie termică	222130	1444.8	2585.3	1989.6	-595.7	77.0	1186.5	803.1	167.7
Apă și canalizare	222140	739.7	739.7	428.6	-311.1	57.9	412.2	16.4	104.0
Alte servicii comunale	222190	162.9	162.9	162.8	-0.1	99.9	139.1	23.7	117.0
Servicii informaționale	222210	7375.0	6146.2	5006.7	-1139.5	81.5	5436.4	-429.7	92.1
Servicii de telecomunicații	222220	3435.3	3435.3	2744.7	-690.6	79.9	2851.4	-106.7	96.3
Servicii de locațiune	222300	2896.0	2896.0	2631.1	-264.9	90.9	2340.3	290.8	112.4
Servicii de transport	222400	2208.5	2378.2	1862.6	-515.6	78.3	1500.5	362.1	124.1
Servicii de reparații curente	222500	2714.8	2206.8	1736.2	-470.6	78.7	1865.0	-128.8	93.1
Formarea profesională	222600	2571.4	2066.6	1465.5	-601.1	70.9	918.9	546.6	159.5
Deplasări de serviciu în interiorul țării	222710	212.7	212.7	48.3	-164.4	22.7	24.6	23.7	196.3
Deplasări de serviciu peste hotare	222720	1088.7	1088.7	503.5	-585.2	46.2	168.7	334.8	298.5
Servicii editoriale	222910	883.4	883.4	871.9	-11.5	98.7	864.3	7.6	100.9
Servicii de protocol	222920	347.5	347.5	188.4	-159.1	54.2	142.5	45.9	132.2
Servicii de pază	222940	2982.4	2982.4	2920.1	-62.3	97.9	2528.3	391.8	115.5
Servicii bancare	222970	76583.0	41152.3	22577.3	-18575.0	54.9	26472.6	-3895.3	85.3
Servicii poștale și servicii de distribuire a drepturilor sociale	222980	214880.6	198525.9	189987.9	-8538.0	95.7	183376.8	6611.1	103.6
Servicii neatribuite altor aliniate	222990	3405.1	3080.8	1582.2	-1498.6	51.4	998.9	583.3	158.4
PRESTAȚII SOCIALE	27	30683887.5	33706058.7	33294240.8	-411817.9	98.8	26756315.5	6537925.3	124.4
PRESTAȚII DE ASIGURĂRI SOCIALE	271	21225957.8	23368001.0	23101193.0	-266808.0	98.9	18970996.0	4130197.0	121.8
Pensii de asigurări sociale	271100	17607920.1	19976684.7	19885163.6	-91521.1	99.5	15731218.8	4153944.8	126.4
Indemnizații de asigurări sociale	271200	3587081.0	3360358.3	3188922.6	-171435.7	94.9	3217938.6	-29016.0	99.1
Alte prestații de asigurări sociale	271900	30956.7	30958.0	27106.8	-3851.2	87.6	21838.6	5268.2	124.1
PRESTAȚII DE ASISTENȚĂ SOCIALĂ	272	9454521.1	10329564.3	10185892.2	-143672.1	98.6	7782565.3	2403326.9	130.9
Pensii de asistență socială	272100	1830494.2	1904819.6	1899563.0	-5256.6	99.7	1667284.1	232278.9	113.9
Indemnizații de asistență socială	272300	848363.8	818968.8	808903.3	-10065.5	98.8	702697.0	106206.3	115.1
Alocații	272400	1785880.0	1930510.6	1924207.8	-6302.8	99.7	1231915.6	692292.2	156.2
Compensații	272500	76969.1	76360.2	73462.7	-2897.5	96.2	68467.0	4995.7	107.3
Ajutoare bănești	272600	1617918.6	1474605.6	1377246.3	-97359.3	93.4	1237445.2	139801.1	111.3
Alte prestații de asistență socială	272900	3294895.4	4124299.5	4102509.1	-21790.4	99.5	2874756.4	1227752.7	142.7
Prestații sociale ale angajatorilor	273	3408.6	8493.4	7155.6	-1337.8	84.2	2754.2	4401.4	259.8
Indemnizații la încetarea acțiunii contractului de muncă	273200	2306.7	4482.1	3450.8	-1031.3	77.0	1670.8	1780.0	206.5
Indemnizații pentru incapacitatea temporară de muncă achitate din mijloacele financiare ale angajatorului	273500	1101.9	1347.3	1052.8	-294.5	78.1	1083.4	-30.6	97.2
Alte prestații sociale ale angajatorilor	273900		2664.0	2652.0	-12.0	99.5	0.0	2652.0	0.0
ALTE CHELTUIELI	28	5237.8	5778.2	4998.8	-779.4	86.5	4960.5	38.3	100.8
Alte cheltuieli curente	281	5237.8	5778.2	4998.8	-779.4	86.5	4960.5	38.3	100.8
Cotizații în organizațiile internaționale	281110	1001.3	1001.3	654.4	-346.9	65.4	973.6	-319.2	67.2
Despăgubiri civile	2813	0.0	0.0	83.4	83.4	0.0	154.1	-70.7	54.1
Plăți aferente documentelor executorii de executare binevolă	281361	0.0	0.0	0.9	0.9	0.0	6.7	-5.8	13.4
Alte despăgubiri	281390	0.0	0.0	82.5	82.5	0.0	147.4	-64.9	56.0
Rambursarea mijloacelor bugetare din anii precedenți la autoritatea/ instituția bugetară	281500	0.0	0.0	0.0	0.0	0.0	0.0	0.0	0.0
Alte cheltuieli în baza de contracte cu persoane fizice	281600	4236.5	4776.9	4261.0	-515.9	89.2	3832.8	428.2	111.2
Alte cheltuieli curente	281900	0.0	0.0	0.0	0.0	0.0	0.0	0.0	0.0
IV. ACTIVE NEFINANCIARE	3	21076.4	19874.2	16991.2	-2883.0	85.5	14757.8	2233.4	115.1
MIJLOACE FIXE	31	15641.6	14439.4	13022.1	-1417.3	90.2	10922.7	2099.4	119.2
Clădiri	311	1137.1	1730.1	1593.6	-136.5	92.1	1302.3	291.3	122.4
Procurarea clădirilor	311110	0.0	0.0	0.0	0.0	0.0	0.0	0.0	0.0
Reparații capitale ale clădirilor	311120	1137.1	1730.1	1593.6	-136.5	92.1	1302.3	291.3	122.4
Mașini și utilaje	314	6544.8	6544.8	5947.2	-597.6	90.9	5016.0	931.2	118.6
Procurarea mașinilor și utilajelor	314110	6544.8	6544.8	5947.2	-597.6	90.9	5016.0	931.2	118.6
Reparații capitale a mașinilor și utilajelor	314120	0.0	0.0	0.0	0.0	0.0	0.0	0.0	0.0
Mijloace de transport	315	104.7	104.7	103.7	-1.0	99.0	0.0	103.7	0.0
Procurarea mijloacelor de transport	315110	0.0	0.0	0.0	0.0	0.0	0.0	0.0	0.0
Reparații capitale ale mijloacelor de transport	315120	104.7	104.7	103.7	-1.0	99.0	0.0	103.7	0.0

Denumirea	ECO	Plan		Executat anul curent	Executat față de precizat față de precizat		Executat anul precedent	Executat anul curent față de anul precedent	
		Aprobat pe an	Precizat pe an		devieri (+/-)	în %%		devieri (+/-)	în %%
1	2			5			8		
Active nemateriale	317	7355.0	5559.8	5277.0	-282.8	94.9	4604.4	672.6	114.6
Procurarea activelor nemateriale	317110	7355.0	855.0	804.8	-50.2	94.1	4604.4	-3799.6	17.5
Dezvoltarea activelor nemateriale	317120	0.0	4704.8	4472.2	-232.6	95.1	4604.4	-132.2	97.1
Alte mijloace fixe	318	0.0	0.0	0.0	0.0	0.0	0.0	0.0	0.0
Procurarea altor mijloace fixe	318110	0.0	0.0	0.0	0.0	0.0	0.0	0.0	0.0
Reparații capitale a altor mijloace fixe	318120	0.0	0.0	0.0	0.0	0.0	0.0	0.0	0.0
Investiții capitale în active în curs de execuție	319	500.0	500.0	100.6	-399.4	20.1	0.0	100.6	0.0
Cladiri în curs de execuție	319210	500.0	500.0	100.6	-399.4	20.1	0.0	100.6	0.0
Pregătirea proiectelor	319240	0.0	0.0	0.0	0.0	0.0	0.0	0.0	0.0
STOCURI DE MATERIALE CIRCULANTE	33	4234.0	4234.0	3124.6	-1109.4	73.8	2904.6	220.0	107.6
Combustibil, carburanți și lubrifianți	331	14.1	14.1	5.7	-8.4	40.4	6.4	-0.7	89.1
Procurarea combustibilului, carburanților și lubrifianților	331110	14.1	14.1	5.7	-8.4	40.4	6.4	-0.7	89.1
Piese de schimb	332	653.3	653.3	400.2	-253.1	61.3	326.2	74.0	122.7
Procurarea pieselor de schimb	332110	653.3	653.3	400.2	-253.1	61.3	326.2	74.0	122.7
Materiale de uz gospodăresc și rechizite de birou	336	3566.6	3566.6	2718.7	-847.9	76.2	2572.0	146.7	105.7
Procurarea materialelor de uz gospodăresc și rechizitelor de birou	336110	3566.6	3566.6	2718.7	-847.9	76.2	2572.0	146.7	105.7
MĂRFURI	35	1200.8	1200.8	844.5	-356.3	70.3	930.5	-86.0	90.8
Mărfuri	351	1200.8	1200.8	844.5	-356.3	70.3	930.5	-86.0	90.8
Procurarea mărfurilor	351110	1200.8	1200.8	844.5	-356.3	70.3	930.5	-86.0	90.8
V. SOLD BUGETAR (deficit (-), excedent (+))	1-(2+3)	0.0	0.0	50809.9	50809.9	0.0	60013.6	-9203.7	84.7
VI. SURSELE DE FINANȚARE	4+5+9	0.0	0.0	-50809.9	-50809.9	0.0	-60013.6	9203.7	84.7
VII. ACTIVE FINANCIARE	4	0.0	-60376.5	-60376.5	0.0	0.0	-41028.5	-19348.0	147.2
CREANȚE INTERNE	41	0.0	-60376.5	-60376.5	0.0	0.0	-41028.5	-19348.0	147.2
Alte creanțe interne ale bugetului	418	0.0	-60376.5	-60376.5	0.0	0.0	-41028.5	-19348.0	147.2
Rambursarea mijloacelor bugetare din anii precedenți la buget	418130		-60376.5	-60376.5	0.0	0.0	-41028.5	-19348.0	147.2
CREDITE INTERNE ÎNTRE BUGETE	44								
Credite în cadrul Bugetului Consolidat Central	442								
Acordarea creditelor între bugetul de stat și bugetul asigurărilor sociale de stat	442110								
Rambursarea creditelor între bugetul de stat și bugetul asigurărilor sociale de stat	442120								
VIII. DATORII	5			374.0			362.9	11.1	103.1
DATORII INTERNE	51			374.0			362.9	11.1	103.1
Alte datorii interne ale bugetului	518			374.0			362.9	11.1	103.1
Plăți capitalizate	518610			0.0			362.9	-362.9	
Datorii privind plata pensiilor și indemnizațiilor transferate în baza acordurilor bilaterale	518620			374.0				374.0	
ÎMPRUMUTURI INTERNE ÎNTRE BUGETE	54						0.0		
Împrumuturi în cadrul Bugetului Consolidat Central	542						0.0		
Primirea împrumutului între bugetul de stat și bugetul asigurărilor sociale de stat	542110			690000.0			800000.0		
Rambursarea împrumutului între bugetul de stat și bugetul asigurărilor sociale de stat	542120			-690000.0			-800000.0		
ÎMPRUMUTURI INTERNE DE LA INSTITUȚIILE NEFINANCIARE ȘI FINANCIARE	55								
Împrumuturi interne de la instituțiile financiare	552								
Primirea împrumutului de la instituțiile financiare	552110								
Rambursarea împrumutului de la instituțiile financiare	552120								
IX. MODIFICAREA SOLDULUI DE MIJLOACE BĂNEȘTI	9	0.0	60376.5	9192.6			-19348.0	28540.6	-47.5
SOLD DE MIJLOACE BĂNEȘTI LA ÎNCEPUTUL PERIOADEI	91	0.0	60376.5	60376.5			41028.5	19348.0	147.2
SOLD DE MIJLOACE BĂNEȘTI LA SFÎRȘITUL PERIOADEI	93	0.0	0.0	51183.9			60376.5	-9192.6	84.8

Director general al Casei Naționale de Asigurări Sociale

Șeful Direcției generale finanțe

Șeful Direcției generale planificare bugetară

Elena ȚIBIRNĂ

Elena COSTIN

Zinaida MANTALUȚA

Raport
privind executarea bugetului asigurărilor sociale de stat la partea de cheltuieli și active nefinanciare
la situația din 01 ianuarie 2023

Periodicitatea: semestrul I, 9 luni, anual

Denumirea	ECO	Plan		Executat	Achitat	Cheltuieli efective	Total		Inclusiv creanțe cu termen expirat	Inclusiv datorii cu termen de achitare expirat
		Aprobat pe an	Precizat pe an				Creanțe	Datorii		
1	2	3	4	5	6	7	8	9	10	11
II. CHELTUIELI, TOTAL	2+3	31224240.7	34200589.4	33745261.1	33773888.5	33773335.7	17705.7	148074.7	52.6	0.0
III. CHELTUIELI	2	31203164.3	34180715.2	33728269.9	33756897.3	33757173.0	17705.7	147549.7	52.6	0.0
CHELTUIELI DE PERSONAL	21	184859.9	188847.4	185716.7	185716.7	186677.6	0.0	11868.7	0.0	0.0
REMUNERAREA MUNCII	211	143302.3	146393.3	143848.8	143848.8	144711.3	0.0	10214.9	0.0	0.0
Remunerarea muncii angajaților conform statelor	211180	143302.3	146393.3	143848.8	143848.8	144711.3	0.0	10214.9	0.0	0.0
Remunerarea muncii temporare	211200	0.0	0.0	0.0	0.0	0.0	0.0	0.0	0.0	0.0
CONTRIBUȚII ȘI PRIME DE ASIGURĂRI OBLIGATORII	212	41557.6	42454.1	41867.9	41867.9	41966.3	0.0	1653.8	0.0	0.0
Contribuții de asigurări sociale de stat obligatorii	212100	41557.6	42454.1	41867.9	41867.9	41966.3	0.0	1653.8	0.0	0.0
BUNURI ȘI SERVICII	22	329179.1	280030.9	243313.6	243313.6	242921.5	258.1	22700.7	52.6	0.0
SERVICII	222	329179.1	280030.9	243313.6	243313.6	242921.5	258.1	22700.7	52.6	0.0
Servicii energetice și comunale	2221	7594.7	12628.1	9187.2	9187.2	9231.0	195.7	822.9	6.1	0.0
Energie electrică	222110	3653.0	4290.2	3658.1	3658.1	3656.7	92.1	193.3	3.3	0.0
Gaze	222120	1594.3	4850.0	2948.1	2948.1	3189.6	18.8	425.0	0.0	0.0
Energie termică	222130	1444.8	2585.3	1989.6	1989.6	1784.3	82.1	167.0	2.1	0.0
Apă și canalizare	222140	739.7	739.7	428.6	428.6	421.3	2.5	13.4	0.7	0.0
Alte servicii comunale	222190	162.9	162.9	162.8	162.8	179.1	0.2	24.2	0.0	0.0
Servicii informaționale și de telecomunicații	2222	10810.3	9581.5	7751.4	7751.4	7417.3	0.2	119.3	0.0	0.0
Servicii informaționale	222210	7375.0	6146.2	5006.7	5006.7	5006.7	0.0	0.0	0.0	0.0
Servicii de telecomunicații	222220	3435.3	3435.3	2744.7	2744.7	2410.6	0.2	119.3	0.0	0.0
Servicii de locațiune	222300	2896.0	2896.0	2631.1	2631.1	2650.5	0.0	19.4	41.4	0.0
Servicii de transport	222400	2208.5	2378.2	1862.6	1862.6	1896.0	38.1	89.9	0.9	0.0
Servicii de reparații curente	222500	2714.8	2206.8	1736.2	1736.2	1720.6	0.0	0.0	0.0	0.0
Formarea profesională	222600	2571.4	2066.6	1465.5	1465.5	1422.2	0.0	1.2	0.0	0.0
Deplasări de serviciu	2227	1301.4	1301.4	551.8	551.8	548.0	1.5	0.0	0.0	0.0
Deplasări de serviciu în interiorul țării	222710	212.7	212.7	48.3	48.3	48.3	0.0	0.0	0.0	0.0
Deplasări de serviciu peste hotare	222720	1088.7	1088.7	503.5	503.5	499.7	1.5	0.0	0.0	0.0
Alte servicii	2229	299082.0	246972.3	218127.8	218127.8	218035.9	22.6	21648.0	4.2	0.0
Servicii editoriale	222910	883.4	883.4	871.9	871.9	581.9	0.0	0.0	0.0	0.0
Servicii de protocol	222920	347.5	347.5	188.4	188.4	180.2	0.1	0.0	0.0	0.0
Servicii de pază	222940	2982.4	2982.4	2920.1	2920.1	2825.3	0.1	102.4	0.0	0.0
Servicii bancare	222970	76583.0	41152.3	22577.3	22577.3	22276.0	0.0	1650.1	0.0	0.0
Servicii poștale și servicii de distribuire a drepturilor sociale	222980	214880.6	198525.9	189987.9	189987.9	189812.5	0.0	17107.7	0.0	0.0
Servicii neatribuite altor aliniate	222990	3405.1	3080.8	1582.2	1582.2	2360.0	22.4	2787.8	4.2	0.0
PRESTAȚII SOCIALE	27	30683887.5	33706058.7	33294240.8	33322951.6	33322603.7	17447.6	112595.4	0.0	0.0
PRESTAȚII DE ASIGURĂRI SOCIALE	271	21225957.8	23368001.0	23101193.0	23117611.4	23107057.4	9397.7	64961.7	0.0	0.0
Pensii de asigurări sociale, total	271100	17607920.1	19976684.7	19885163.6	19896967.7	19902330.6	8405.9	33087.1	0.0	0.0
Indemnizații de asigurări sociale, total	271200	3587081.0	3360358.3	3188922.6	3192856.5	3176939.6	991.8	31874.6	0.0	0.0
Alte prestații de asigurări sociale, total	271900	30956.7	30958.0	27106.8	27787.2	27787.2	0.0	0.0	0.0	0.0
PRESTAȚII DE ASISTENȚĂ SOCIALĂ	272	9454521.1	10329564.3	10185892.2	10198184.6	10208334.6	8049.9	47238.2	0.0	0.0
Pensii de asistență socială, total	272100	1830494.2	1904819.6	1899563.0	1900690.4	1900258.4	1670.8	480.0	0.0	0.0
Indemnizații de asistență socială, total	272300	848363.8	818968.8	808903.3	808964.5	812438.1	226.5	14473.1	0.0	0.0
Alocații, total	272400	1785880.0	1930510.6	1924207.8	1925299.8	1927899.9	1981.6	10850.9	0.0	0.0
Compensații, total	272500	76969.1	76360.2	73462.7	73445.1	73216.3	0.8	70.2	0.0	0.0
Ajutoare bănești, total	272600	1617918.6	1474605.6	1377246.3	1378977.6	1380178.2	3323.8	11807.3	0.0	0.0
Alte prestații de asistență socială, total	272900	3294895.4	4124299.5	4102509.1	4110807.2	4114343.7	846.4	9556.7	0.0	0.0
Prestații sociale ale angajatorilor	273	3408.6	8493.4	7155.6	7155.6	7211.7	0.0	395.5	0.0	0.0
Indemnizații la încetarea acțiunii contractului de muncă	273200	2306.7	4482.1	3450.8	3450.8	3479.7	0.0	292.7	0.0	0.0
Indemnizații pentru incapacitatea temporară de muncă achitate din mijloacele financiare ale angajatorului	273500	1101.9	1347.3	1052.8	1052.8	1080.0	0.0	102.8	0.0	0.0
Alte prestații sociale ale angajatorilor	273900		2664.0	2652.0	2652.0	2652.0	0.0	0.0	0.0	0.0
ALTE CHELTUIELI	28	5237.8	5778.2	4998.8	4915.4	4970.2	0.0	384.9	0.0	0.0
Alte cheltuieli curente	281	5237.8	5778.2	4998.8	4915.4	4970.2	0.0	384.9	0.0	0.0
Cotizații	2811	1001.3	1001.3	654.4	654.4	654.4	0.0	0.0	0.0	0.0
Cotizații în organizațiile internaționale	281110	1001.3	1001.3	654.4	654.4	654.4	0.0	0.0	0.0	0.0
Despăgubiri civile	2813	0.0	0.0	83.4	0.0	0.0	0.0	0.0	0.0	0.0
Plăți aferente documentelor executorii	281361	0.0	0.0	0.9	0.0	0.0	0.0	0.0	0.0	0.0
Alte despăgubiri	281390	0.0	0.0	82.5	0.0	0.0	0.0	0.0	0.0	0.0
Rambursarea mijloacelor bugetare din anii precedenți la autoritatea/ instituția bugetară	281500	0.0	0.0	0.0	0.0	0.0	0.0	0.0	0.0	0.0

Denumirea	ECO	Plan		Executat	Achitat	Cheltuieli efective	Total		Inclusiv creanțe cu termen expirat	Inclusiv datorii cu termen de achitare expirat
		Aprobat pe an	Precizat pe an				Creanțe	Datorii		
1	2	3	4	5	6	7	8	9	10	11
Alte cheltuieli în baza de contracte cu persoane fizice	281600	4236.5	4776.9	4261.0	4261.0	4315.8	0.0	384.9	0.0	0.0
Alte cheltuieli curente	281900	0.0	0.0	0.0	0.0	0.0	0.0	0.0	0.0	0.0
IV. ACTIVE NEFINANCIARE	3	21076.4	19874.2	16991.2	16991.2	16162.7	0.0	525.0	0.0	0.0
MIJLOACE FIXE	31	15641.6	14439.4	13022.1	13022.1	12921.5	0.0	514.8	0.0	0.0
Clădiri	311	1137.1	1730.1	1593.6	1593.6	1593.6	0.0	0.0	0.0	0.0
Majorarea valorii clădirilor	3111	1137.1	1730.1	1593.6	1593.6	1593.6	0.0	0.0	0.0	0.0
Procurarea clădirilor	311110	0.0	0.0	0.0	0.0	0.0	0.0	0.0	0.0	0.0
Reparații capitale ale clădirilor	311120	1137.1	1730.1	1593.6	1593.6	1593.6	0.0	0.0	0.0	0.0
Mașini și utilaje	314	6544.8	6544.8	5947.2	5947.2	5947.2	0.0	0.0	0.0	0.0
Majorarea valorii mașinilor și utilajelor	3141	6544.8	6544.8	5947.2	5947.2	5947.2	0.0	0.0	0.0	0.0
Procurarea mașinilor și utilajelor	314110	6544.8	6544.8	5947.2	5947.2	5947.2	0.0	0.0	0.0	0.0
Reparații capitale a mașinilor și utilajelor	314120	0.0	0.0	0.0	0.0	0.0	0.0	0.0	0.0	0.0
Mijloace de transport	315	104.7	104.7	103.7	103.7	103.7	0.0	0.0	0.0	0.0
Majorarea valorii mijloacelor de transport	3151	104.7	104.7	103.7	103.7	103.7	0.0	0.0	0.0	0.0
Procurarea mijloacelor de transport	315110	0.0	0.0	0.0	0.0	0.0	0.0	0.0	0.0	0.0
Reparații capitale ale mijloacelor de transport	315120	104.7	104.7	103.7	103.7	103.7	0.0	0.0	0.0	0.0
Active nemateriale	317	7355.0	5559.8	5277.0	5277.0	5277.0	0.0	0.0	0.0	0.0
Majorarea valorii activelor nemateriale	3171	7355.0	5559.8	5277.0	5277.0	5277.0	0.0	0.0	0.0	0.0
Procurarea activelor nemateriale	317110	7355.0	855.0	804.8	804.8	804.8	0.0	0.0	0.0	0.0
Dezvoltarea activelor nemateriale	317120	0.0	4704.8	4472.2	4472.2	4472.2	0.0	0.0	0.0	0.0
Alte mijloace fixe	318	0.0	0.0	0.0	0.0	0.0	0.0	0.0	0.0	0.0
Majorarea valorii altor mijloace fixe	3181	0.0	0.0	0.0	0.0	0.0	0.0	0.0	0.0	0.0
Procurarea altor mijloace fixe	318110	0.0	0.0	0.0	0.0	0.0	0.0	0.0	0.0	0.0
Reparații capitale a altor mijloace fixe	318120	0.0	0.0	0.0	0.0	0.0	0.0	0.0	0.0	0.0
Investiții capitale în active în curs de execuție	319	500.0	500.0	100.6	100.6	0.0	0.0	514.8	0.0	0.0
Clădiri în curs de execuție	319210	500.0	500.0	100.6	100.6	0.0	0.0	514.8	0.0	0.0
Pregătirea proiectelor	319240	0.0	0.0	0.0	0.0	0.0	0.0	0.0	0.0	0.0
STOCURI DE MATERIALE CIRCULANTE	33	4234.0	4234.0	3124.6	3124.6	2396.7	0.0	10.2	0.0	0.0
Combustibil, carburanți și lubrifianți	331	14.1	14.1	5.7	5.7	5.7	0.0	0.0	0.0	0.0
Majorarea valorii combustibilului, carburanților și lubrifianților	3311	14.1	14.1	5.7	5.7	5.7	0.0	0.0	0.0	0.0
Procurarea combustibilului, carburanților și lubrifianților	331110	14.1	14.1	5.7	5.7	5.7	0.0	0.0	0.0	0.0
Piese de schimb	332	653.3	653.3	400.2	400.2	90.6	0.0	0.0	0.0	0.0
Majorarea valorii pieselor de schimb	3321	653.3	653.3	400.2	400.2	90.6	0.0	0.0	0.0	0.0
Procurarea pieselor de schimb	332110	653.3	653.3	400.2	400.2	90.6	0.0	0.0	0.0	0.0
Materiale de uz gospodăresc și rechizite de birou	336	3566.6	3566.6	2718.7	2718.7	2300.4	0.0	10.2	0.0	0.0
Majorarea valorii materialelor de uz gospodăresc și rechizitelor de birou	3361	3566.6	3566.6	2718.7	2718.7	2300.4	0.0	10.2	0.0	0.0
Procurarea materialelor de uz gospodăresc și rechizitelor de birou	336110	3566.6	3566.6	2718.7	2718.7	2300.4	0.0	10.2	0.0	0.0
MĂRFURI	35	1200.8	1200.8	844.5	844.5	844.5	0.0	0.0	0.0	0.0
Mărfuri	351	1200.8	1200.8	844.5	844.5	844.5	0.0	0.0	0.0	0.0
Majorarea valorii mărfurilor	3511	1200.8	1200.8	844.5	844.5	844.5	0.0	0.0	0.0	0.0
Procurarea mărfurilor	351110	1200.8	1200.8	844.5	844.5	844.5	0.0	0.0	0.0	0.0

Director general al Casei Naționale de Asigurări Sociale

Șeful Direcției generale finanțe

Șeful Direcției generale planificare bugetară

Elena Tîbîrnă
Elena TÎBÎRNĂ

Elena Costin
Elena COSTIN

Zinaida Mantaluta
Zinaida MANTALUȚA

Raport

privind executarea bugetului asigurărilor sociale de stat la partea de venituri
la situația de 01 ianuarie 2023

Periodicitatea: semestrul I, 9 luni, anual

mii lei

Denumirea	ECO	Plan		Executat	Efective	Total	
		Aprobat pe an	Precizat pe an			Creanțe	Datorii
1	2	3	4	5	6	7	8
I. VENITURI	1	31224240.7	34200589.4	33796071.0	19244051.2	2171824.6	154249.6
CONTRIBUȚII ȘI PRIME DE ASIGURĂRI OBLIGATORII	12	18367738.2	18553038.2	18573343.6	18800697.6	2092166.1	147286.9
CONTRIBUȚII DE ASIGURĂRI SOCIALE DE STAT OBLIGATORII	121	18367738.2	18553038.2	18573343.6	18800697.6	2092166.1	147286.9
Contribuții de asigurări sociale de stat obligatorii virate de angajatori	121100	18180412.6	18335712.6	18335593.4	18546012.5	1723036.3	111269.5
Contribuții de asigurări sociale de stat obligatorii, virate de persoanele fizice ce își desfășoară activitate pe cont propriu	121310	130690.7	130690.7	128237.7	130616.2	24038.0	17736.1
Contribuții de asigurări sociale de stat individuale virate de persoanele fizice care au încheiat contract individual	121320	5329.6	5329.6	4891.5	4767.7	109.9	1733.3
Contribuții de asigurări sociale de stat obligatorii, virate de titularii de patentă de întreprinzător	121330	51305.3	51305.3	43201.6	41831.0	2630.2	13048.7
Contribuții de asigurări sociale de stat obligatorii, virate de persoanele fizice, proprietarii de terenuri agricole	121340	0.0	0.0	201.5	8.2	3.4	917.2
Majorarea de înfriziere (penalitatea) calculată pentru neachitarea în termen a contribuțiilor de asigurări sociale de stat obligatorii	121410	0.0	30000.0	61217.9	77462.0	342348.3	2582.1
ALTE VENITURI	14	306490.0	345190.0	428700.3	443353.6	79658.5	6962.7
VENITURI DIN PROPRIETATE	141	3000.0	3000.0	6014.1	6014.1	0.0	0.0
Dobânzi încasate la soldurile mijloacelor bănești la conturile bancare ale bugetului asigurărilor sociale de stat	141115	3000.0	3000.0	6014.1	6014.1	0.0	0.0
VENITURI DIN VÎNZAREA MĂRFURILOR ȘI SERVICIILOR	142	0.0	0.0	54.6	1947.3	11263.4	3.3
Mijloace încasate în bugetul asigurărilor sociale de stat conform documentelor executorii privind răspunderea subsidiară	142237	0.0	0.0	54.6	1947.3	11263.4	3.3
AMENZI ȘI SANCTIUNI	143	2900.0	2900.0	935.7	1556.0	28202.1	622.6
Amenzi și sancțiuni contravenționale încasate în bugetul asigurărilor sociale de stat	143150	100.0	100.0	40.3	0.0	0.0	0.0

Amenzi aferente plăților la bugetul asigurărilor sociale de stat	143430	2800.0	2800.0	895.4	1556.0	28202.1	622.6
ALTE VENITURI ȘI VENITURI NEIDENTIFICATE	145	300590.0	339290.0	421695.9	433836.2	40193.0	6336.8
Alte venituri încasate în bugetul asigurărilor sociale de stat	145120	2040.0	640.0	884.5	926.5	72.7	0.0
Impozit unic perceput de la rezidenții parcurilor pentru tehnologii informaționale	145161	298550.0	338650.0	420811.4	432909.7	40120.3	6336.8
TRANSFERURI PRIMITE ÎN CADRUL BUGETULUI PUBLIC NAȚIONAL	19	12550012.5	15302361.2	14794027.1	0.0	0.0	0.0
Transferuri primite în cadrul bugetului consolidat central	192	12550012.5	15302361.2	14794027.1	0.0	0.0	0.0
Transferuri curente primite cu destinație specială între bugetul de stat și bugetul asigurărilor sociale de stat	192110	9618885.0	10483234.5	10359900.4			
Transferuri curente primite cu destinație generală între bugetul de stat și bugetul asigurărilor sociale de stat	192130	2931127.5	4819126.7	4434126.7			

Director general al Casei Naționale de Asigurări Sociale



Elena ȚIBÎRNĂ

Șeful Direcției generale finanțe



Elena COSTIN

Șeful Direcției generale planificare bugetară



Zinaida MANTALUȚA

RAPORT

privind îndeplinirea planului de contingente, beneficiarii plăților și mărirea acestora din bugetul asigurărilor sociale de stat
 la situația din 01 ianuarie 2023

Cod P1-P3	Tipul plăți	Numărul beneficiarilor, r, persoane	Plan aprobat	Plan precizat	Numărul real de beneficiari cărora li se calculează plățile sociale								Mărirea medie a plății			
					la 01.01.2022	la 01.04.2022 (până la indexare)	la 01.07.2022	la 01.10.2022	la 01.01.2023	la 01.01.2022	la 01.04.2022 (până la indexare)	la 01.07.2022	la 01.10.2022	la 01.01.2023		
A	B	1	2	3	4	5	6	7	8	9	10	11	12	13		
90	Protecția socială		31224240,7	34200589,4												
	A. Prestații finanțate din resursele generale ale BASS		21679987,3	23792249,4												
9002	Administrația sistemului public de asigurări sociale		252745,2	263792,9	X	X	X	X	X	X	X	X	X	X		
010	Managementul autorităților administrative centrale		231029,2	245100,9	X	X	X	X	X	X	X	X	X	X		
247	Mentenanța și dezvoltarea sistemului informațional "Protecția socială" și a altor componente informaționale		21716,0	18692,0	X	X	X	X	X	X	X	X	X	X		
9003	Protecție în caz de incapacitate temporară de muncă		1009652,2	904590,8												
251	Asigurarea dreptului la indemnizație pentru incapacitate temporară de muncă cauzată de boli obișnuite sau de accidente nelegale de muncă	233064	1005545,7	900246,7	253636	98142	145242	183626	209474	3851,08	2522,13	3076,43	3472,85	3775,89		
252	Acordarea dreptului la indemnizație pentru incapacitate temporară de muncă cauzată de un accident de muncă sau de o boală profesională	378	4106,5	4344,1	343	102	202	278	337	9944,64	8960,44	10816,05	11209,33	12228,79		
9004	Protecție a persoanelor în etate		1521549,4	17524114,3												
258	Asigurarea dreptului la pensie pentru limita de vârstă	523000	14659724,0	16775146,2	520927	521966	524571	526623	526017	2595,31	2653,00	3140,47	3154,58	3164,93		
259	Asigurarea dreptului la pensie pentru vechime în muncă	44	620,7	511,2	32	27	26	26	25	1118,38	1122,34	1446,02	1446,02	1438,76		
260	Asigurarea dreptului la pensie pentru deputați	180	15101,8	14002,8	170	164	159	156	155	6304,89	6256,34	7276,89	7338,5	7355,69		
261	Asigurarea dreptului la pensie pentru membrii Guvernului	34	3631,2	3402,3	33	33	31	30	30	7802,66	7808,22	9141,99	9124,92	9124,92		
262	Asigurarea dreptului la pensie pentru procurori	227	27368,2	26136,0	226	226	225	222	220	9183,93	9231,40	9408,65	9515,95	9551,74		
263	Asigurarea dreptului la pensie pentru funcționari publici	5174	210841,3	196987,3	4916	4713	4334	4250	4181	3033,36	3056,75	3668,04	3684,36	3693,77		
264	Asigurarea dreptului la pensie pentru aleși locali	475	21156,9	19337,1	444	431	413	402	392	3262,33	3270,48	3900,20	3912,66	3901,93		
265	Asigurarea dreptului la pensie pentru colaboratorii vamali	5	216,9	234,1	5	5	5	3	3	3384,62	3384,62	4028,15	4343,08	4343,08		
266	Asigurarea dreptului la pensie persoanelor care se află la întreținerea deplină a statului		7935,6	7935,6	483	468	472	464	456	1240,71	1243,44	1513,37	1507,34	1515,67		
277	Asigurarea dreptului la pensie pentru judecători	284	42818,6	44022,4	271	271	272	273	271	11891,07	11868,27	12145,59	12234,75	12332,53		
298	Asigurarea dreptului la pensie unor categorii de angajați din aviația civilă	493	68550,5	67725,2	476	473	471	467	462	10946,02	11030,11	12292,46	12118,08	12292,32		
344	Asigurarea dreptului la pensie unor categorii de angajați din domeniul culturii	32	397,3	480,6	33	33	33	33	32	971,67	971,67	1278,84	1269,31	1289,84		
459	Asigurarea dreptului la pensie anticipată pentru limita de vârstă	700	22743,1	45750,6	1343	1309	1279	1235	1194	2959,55	2958,33	3415,84	3381,36	3344,39		
522	Asigurarea dreptului la pensie anticipată pentru carieră lungă	4392	140443,3	322442,9		1363	3913	4624	4862		5756,80	6082,62	5889,33	5891,32		
9005	Protecție în legătură cu pierderea întreținătorului		340526,9	378722,0												
270	Asigurarea dreptului la indemnizație de deces ca urmare a unui accident de muncă sau a unei boli profesionale	12	582,1	582,1	6	4	6	8	14	38263,38	36899,09	39463,14	38663,47	38473,99		
272	Asigurarea dreptului la ajutor de deces pensionarului din sistemul public de asigurări sociale	34934	38792,5	31413,2	34344	8932	15452	21440	27669	1100,00	1100,00	1100,00	1100,00	1100,00		

Cod PL-P3	Tipul plății	Numărul beneficiarilor persoane	Plan aprobat	Plan precizat	Numărul real de beneficiari cărora li se calculează plățile sociale										Mărirea medie a plății				
					la 01.01.2022	la 01.04.2022 (până la indexare)	la 01.07.2022	la 01.10.2022	la 01.01.2023	la 01.01.2022	la 01.01.2022	la 01.04.2022 (până la indexare)	la 01.07.2022	la 01.10.2022	la 01.01.2023	la 01.01.2022	la 01.04.2022 (până la indexare)	la 01.07.2022	la 01.10.2022
A	B	1	2	3	4	5	6	7	8	9	10	11	12	13					
273	Asigurarea dreptului la ajutor de deces persoanelor asigurate	4670	5185,3	3728,7	5199	1031	1818	2563	3733	1100,00	1100,00	1100,00	1100,00	1100,00					
274	Asigurarea dreptului la ajutor de deces a șomerului	1	1,1	1,1	0	0	0	0	0	0,00	0,00	0,00	0,00	0,00					
360	Asigurarea dreptului la pensie de urmaș	11500	258130,8	301063,9	11424	10802	11105	11039	11573	1848,46	1918,80	2401,72	2447,54	2475,38					
497	Asigurarea dreptului la indemnizație în cazul decesului unuia dintre soți	1689	37835,1	41933,0	1413	1472	1567	1742	1854	1955,84	1992,97	2037,07	2106,03	2152,49					
9006	Protecție a familiei și copilului		2461259,6	2340546,5															
	Susținerea financiară a familiei ca persoană asigurată pentru îngrijirea copilului până la împlinirea vârstei de 3 ani, din care:	51000	1718461,9	1612101,3	49925	49498	48402	45914	44051	2551,22	2656,33	2745,83	2860,76	3095,12					
279	Indemnizație pentru creșterea copilului până la împlinirea vârstei de 3 ani			1136363,7	-	-	-	-	29574	-	-	-	-	2316,80					
	Indemnizație pentru creșterea copilului pentru o perioadă de 24 luni *			454107,5	-	-	-	-	13870	-	-	-	-	4295,96					
	Indemnizație pentru creșterea copilului pentru o perioadă de 12 luni			21630,1	-	-	-	-	607	-	-	-	-	13576,48					
281	Asigurarea dreptului la indemnizație de maternitate	19500	716656,1	699010,0	18949	5096	9593	14019	17517	33149,77	31202,74	34718,08	36550,25	37927,97					
457	Asigurarea dreptului la indemnizație paternă la tatălui asigurat	4200	26141,6	29435,2	4608	1089	2201	2930	4531	5309,11	5834,36	5976,16	6108,29	6269,32					
9008	Protecție a șomerilor		58646,9	44978,3															
	Asigurarea dreptului la prestații de șomaj	5000	58646,9	44978,3															
286	Prestații de șomaj conform Legii nr. 105 din 14.06.2018 cu privire la promovarea ocupării forței de muncă și asigurarea de șomaj): <i>Ajutor de șomaj</i> <i>Indemnizație pentru incapacitate temporară de muncă:</i>																		
	<i>pentru informație: persoanele care beneficiază de indemnizație pentru incapacitate temporară de muncă, șomeri</i>																		
9010	Protecția socială a persoanelor cu dizabilități		2305607,1	2305504,6															
253	Asigurarea dreptului la pensie de dizabilitate	115666	2295437,8	2294915,8	110856	106130	102670	102654	102225	1736,91	1743,05	2105,26	2104,51	2104,28					
254	Asigurarea dreptului la indemnizație de dizabilitate ca urmare a unui accident de muncă sau boală profesională	308	9203,5	9521,9	305	292	295	298	290	2331,21	2386,01	2648,31	2670,49	2676,15					
256	Susținerea financiară a persoanelor în caz de dizabilitate sau deces survenută în urma accidentelor de muncă prin capitalizarea plăților periodice	65	965,8	967,1	63	63	63	63	62	1147,28	1147,28	1307,21	1307,21	1179,49					
316	Asigurarea la pensii a cerșătorilor care au participat la lichidarea urmărilor avariei de la C.A.E. Cemobil și familiilor acestora			99,8	-	-	66	66	66	-	-	171,71	171,71	171,71					
9019	Protecție socială a unor categorii de cetățeni		30000,0	30000,0															
184	Asigurarea dreptului la tratament balneo-sanatorial a persoanelor asigurate	5116	30000,0	30000,0	4202	210	1371	2516	3999	5674,12	5809,66	6010,43	6460,10	6715,90					

Cod PI-P3	Tipul plății	Numărul beneficiarilor persoane	Plan aprobat	Plan precizat	Numărul real de beneficiari cărora li se calculează plățile sociale										Mărirea medie a plății			
					la 01.01.2022	la 01.04.2022 (până la indexare)	la 01.07.2022	la 01.10.2022	la 01.01.2023	la 01.01.2022	la 01.04.2022 (până la indexare)	la 01.07.2022	la 01.10.2022	la 01.01.2023	la 01.04.2022 (până la indexare)	la 01.07.2022	la 01.10.2022	la 01.01.2023
					4	5	6	7	8	9	10	11	12	13				
A	B	1	2	3	4	5	6	7	8	9	10	11	12	13				
	B. Prestanți finanțate din contul transferurilor de la bugetul de stat		9544253,4	10408340,0														
9004	Protecție a persoanelor în etate		4655059,9	4588733,5														
260	Asigurarea dreptului la pensie pentru deputați	180	6692,8	6256	170	164	159	156	155	2944,70	2933,94	3325,82	3339,42	3338,96				
261	Asigurarea dreptului la pensie pentru membrii Guvernului	34	1280,7	1268,6	33	33	31	30	30	3223,25	3228,81	3497,86	3498,85	3498,85				
262	Asigurarea dreptului la pensie pentru procurori	227	26221,5	28865,8	226	226	225	222	220	8842,27	8896,72	9085,08	9226,67	9266,84				
263	Asigurarea dreptului la pensie pentru funcționari publici	5174	121589,3	125635,3	4916	4713	4334	4250	4181	1999,93	2027,88	2346,80	2384,02	2412,79				
264	Asigurarea dreptului la pensie pentru aleșii locali	475	10485,9	9565,6	444	431	413	402	392	1715,62	1722,00	1960,55	1970,62	1967,09				
265	Asigurarea dreptului la pensie pentru colaboratorii vamali	5	28,7	31,0	5	5	5	3	3	463,03	463,03	527,58	584,77	584,77				
277	Asigurarea dreptului la pensie pentru judecători	284	41649,1	42222,6	271	271	272	273	271	11200,76	11204,91	12176,17	12239,81	12237,63				
321	Asigurarea acoperirii diferenței, până la pensia minimă	344595	2397177,9	2175404,6	343780	337873	281701	280227	276464	580,92	585,93	607,87	611,37	612,49				
323	Asigurarea acoperirii cheltuielilor aferente perioadelor necontributive incluse în sigla de cotizare	168970	634381,9	720921,4	150764	158813	171086	177356	181927	292,89	297,13	355,12	354,33	354,23				
344	Asigurarea dreptului la pensie unor categorii de angajați din domeniul culturii	32	301,7	338,5	33	33	33	33	32	752,81	752,81	857,76	865,25	883,21				
484	Asigurarea dreptului la pensie pentru vechime în muncă pensionarilor din rândul militarilor și a persoanelor din corpul de comandă și din trupele organelor afacerilor interne	19416	1415250,4	1478224,1	19136	19181	19236	19392	19480	5697,86	5697,87	6474,70	6468,12	6464,02				
9005	Protecție în legătură cu pierderea înfrînătorului		98989,4	84277,8														
271	Susținere financiară în caz de deces a persoanelor neasigurate	4118	4572,8	4572,8	4477	1167	2079	2990	3947	1100,00	1100,00	1100,00	1100,00	1100,00				
485	Asigurarea dreptului la pensie de urmaș pensionarilor din rândul militarilor și a persoanelor din corpul de comandă și din trupele organelor afacerilor interne	1515	68381,5	68805,4	1474	1462	1470	1451	1481	3554,27	3551,07	4057,13	4044,52	4035,77				
486	Susținerea financiară în caz de deces a pensionarilor din rândul militarilor și a persoanelor din corpul de comandă și din trupele organelor afacerilor interne	186	2720,3	2720,3	301	57	108	146	202	12412,87	13557,71	13143,84	12767,56	12971,97				
502	Asigurarea dreptului la indemnizații urmașilor personalului medical decedat în lupta cu COVID-19	192	23314,8	8179,3	69	69	68	66	68	9088,71	9061,46	10060,13	9914,41	10053,80				
9006	Protecție a familiei și copilului		729432,1	809909,1														
211	Organizarea odihnei de vară a copiilor și adolescenților	4285	9000,0	9000,0	0	0	669	3174	3174	0,00	0,00	2845,52	2834,12	2834,12				
276	Susținerea financiară a familiei la nașterea copilului	36245	368381,4	356538,8	33628	5401	13722	23258	32600	9459,00	10068,00	10068,00	10068,00	10068,00				
278	Susținerea financiară a familiei pentru îngrijirea copilului cu vârsta de până la 2 ani, ca persoană neasigurată	37197	333447,4	291364	34678	34421	34134	34536	0	740,00	740,00	740,00	740,00	0,00				
528	Susținerea financiară a familiei pentru îngrijirea copilului cu vârsta de până la 2 ani			138595,2	-	-	-	-	65591	-	-	-	-	1000,00				
456	Susținerea financiară a familiei pentru creșterea până la vârsta de 3 ani a copiilor gemeni sau mai mulți copii născuți dintr-o singură sarcină	4151	18603,3	14411,1	2807	2769	2837	2807	3079	370,00	370,00	370,00	370,00	500,00				

Cod P1-P3	Tipul plății	Numărul beneficiarilor, persoane	Plan aprobat	Plan precizat	Numărul real de beneficiari cărora li se calculează plățile sociale								Mărirea medie a plății		
					la 01.01.2022	la 01.04.2022 (până la indexare)	la 01.07.2022	la 01.10.2022	la 01.01.2023	la 01.01.2022	la 01.04.2022 (până la indexare)	la 01.07.2022	la 01.10.2022	la 01.01.2023	
A	B	I	2	3	4	5	6	7	8	9	10	11	12	13	
9008	Protecția șomerilor		20116,3	2361,2											
290	Măsuri de protecție socială a șomerilor	24	116,3	73,5	13	20	18	13	11	400,00	400,00	400,00	400,00	400,00	
519	Protecția socială a angajaților în caz de șomaj tehnic		20000,0	2287,7	2	164	1020	1322	1367	3450,00	823,30	1152,36	1536,03	1574,52	
9010	Protecția socială a persoanelor cu dizabilități		1539877,5	1686526,1											
255	Susținerea financiară în cazul îngrijirii persoanelor cu dizabilități	14459	288657,6	288717,1	13134	12962	13039	13046	12672	1595,24	1596,09	1818,14	1818,60	1818,69	
256	Susținerea financiară a persoanelor în caz de dizabilitate sau deces, survenită în urma accidentelor de muncă prin capitalizarea plăților periodice	89	1152,9	1254,4	81	79	79	79	76	1040,71	1060,43	1208,25	1666,03	1296,27	
257	Susținerea financiară a persoanelor când nu se îndeplinesc condițiile pentru obținerea dreptului la pensie de asigurări sociale de stat	74099	1094064,8	1239229,4	73023	73307	76808	77194	78670	1174,24	1173,43	1328,82	1328,20	1323,03	
	<i>pentru informație: persoanele care se află la întreținerea totală a statului (în aziluri)</i>				708	703	703	697	684	257,80	258,95	265,05	263,40	257,58	
316	Asigurarea la pensii a cetățenilor care au participat la lichidarea urmărilor avariei de la C.A.E. Cernobil și familiilor acestora	1597	88825,2	90120,0	1589	1568	1551	1539	1528	4314,49	4317,15	4929,96	4932,44	4936,30	
317	Asigurarea cu pensii militanților în termen și familiilor acestora	709	17145,7	17882,8	710	695	685	680	674	1897,13	1910,11	2172,09	2170,72	2178,39	
482	Asigurarea dreptului la pensie de dizabilitate pensionarilor din rândul militarilor și a persoanelor din corpul de comandă și din trupele organelor afacerilor interne	924	50031,3	49322,4	883	881	873	875	869	4191,69	4189,82	4798,88	4779,20	4782,39	
9011	Susținerea suplimentară a unor categorii de populație		224724,6	1188129,1											
474	Susținerea financiară a unor beneficiari de pensii de asigurări sociale de stat	89171	110214,5	56139,9	108580	84224	32070	30651	30522	101,89	102,45	100,06	100,07	100,07	
475	Susținerea financiară a beneficiarilor de alocații sociale de stat	74745	113662,6	116952,5	71791	71996	75460	76149	77355	125,29	125,16	124,52	124,28	123,89	
476	Susținerea financiară a unor beneficiari de pensii, participanți la lichidarea de la C.A.E. Cernobil și familiilor acestora	25	41,1	41,1	26	25	8	6	6	137,48	135,78	180,00	180,00	180,00	
477	Susținerea financiară a unor beneficiari de pensii din rândul militarilor în termen și familiilor acestora	311	664,1	664,1	305	295	278	276	273	176,97	176,86	180,00	180,00	180,00	
478	Susținerea financiară a unor beneficiari de pensii din rândul militarilor și a persoanelor din corpul de comandă și din trupele organelor afacerilor interne	75	142,3	142,3	76	75	43	38	43	155,90	156,56	180,00	180,00	176,29	

Cod P1-P3	Tipul plății	Numărul beneficiarilor, persoane	Plan aprobat	Plan precizat	Numărul real de beneficiari cărora li se calculează plățile sociale						Mărirea medie a plății			
					la 01.01.2022	la 01.04.2022 (până la indexare)	la 01.07.2022	la 01.10.2022	la 01.01.2023	la 01.01.2022	la 01.04.2022 (până la indexare)	la 01.07.2022	la 01.10.2022	la 01.01.2023
A	B	1	2	3	4	5	6	7	8	9	10	11	12	13
	Realizarea dreptului la suportul financiar unic beneficiarilor de pensii și alocații sociale de stat conform HG nr.504 din 15.07.2020 inclusiv:													
	-Acordarea suportului unic unor beneficiari de pensii	1568								900,00				
	-Acordarea suportului unic unor beneficiari de alocații sociale de stat	788								900,00				
491	Realizarea dreptului la suportul financiar unic beneficiarilor de pensii și alocații sociale de stat conform HG nr.921 din 22.12.2020 inclusiv:													
	-Acordarea suportului unic unor beneficiari de pensii	607668								1000,00				
	-Acordarea suportului unic unor beneficiari de alocații sociale de stat	73549								1000,00				
	Realizarea dreptului la suportul financiar unic beneficiarilor de pensii și alocații sociale de stat - 1500 lei celor care au pensia mai mica de 5000 lei			1014189,2					671956					1500,00
9012	Protecție socială în cazuri excepționale		1628716,0	1428850,1										
320	Susținerea financiară a familiilor defavorizate prin acordarea ajutorului social	52000/ 52500	681382,2	610121,2	37321	39993	35725	31127	32827	1085,02	1151,82	1345,38	1275,53	1719,25
322	Susținerea financiară a familiilor defavorizate prin acordarea ajutorului pentru perioada rece a anului	300000/ 212000	947333,8	818728,9	208947	229593	35	3	184446	700,00	700,00	700,00	700,00	700,00
9019	Protecție socială a unor categorii de cetățeni		647337,6	619553,1										
183	Asigurarea dreptului la tratament balneo-sanatorial	8227	60826,9	60826,9	6936	569	1360	3490	6661	7056,89	7390,57	7425,03	8422,89	8751,57
267	Acordarea dreptului la alocație lunară integrală de stat beneficiarilor de pensii și alocații sociale, categorii de populație din stânga Nistrului	7149	44999,2	45550,6	6999	6964	7075	7209	7322	517,64	518,56	518,45	518,96	519,51
305	Acordarea dreptului la alocații de stat pentru merite deosebite față de stat	14341	15840,8	16805,4	14114	13806	13671	13620	13600	93,54	94,05	94,00	94,10	94,22
306	Susținerea financiară a participanților la lichidarea consecințelor avansii de la Cernobil și familiilor lor	1984	76547,5	75828,8										
	inclusiv:													
	1. Compensații anuale pentru bilete de tratament balneosanatorial, inclusiv:													
	- persoanelor cu dizabilități și participanților	1624						1601	1644	7114,46	7115,00	7745,45	7746,30	7746,66
	- copii 4-7 ani	5						3	3	3942,00	3942,00	3882,33	3882,33	3882,33
	- copii 7-14 ani	36						58	59	5437,00	5437,00	5667,50	5683,40	5687,03
	- copii 14-18 ani	63						76	81	6575,62	6572,00	7147,01	7161,97	7184,44
	2. Fol sanatoriale	93						60	73	7088,92	0,00	7535,56	7581,33	7580,00
	3. Ajutoare materiale unice													
	dintre care:													
	- persoanelor cu dizabilități	1660						1601	1604	16215,00	16215,00	18230,54	18230,54	18230,54
	- participanților	138						129	129	10187,68	12161,25	11804,96	11707,08	11707,08
	4. Compensație unică pentru pierderea capacității de muncă	15						16	18	104248,97	99886,13	103575,72	104500,63	107105,97

Cod P1-P3	Tipul plății	Numărul beneficiarilor persoane	Plan aprobat	Plan precizat	Numărul real de beneficiari cărora li se calculează plățile sociale										Mărimea medie a plății				
					la 01.01.2022	la 01.04.2022 (până la indexare)	la 01.07.2022	la 01.10.2022	la 01.01.2023	la 01.01.2022	la 01.04.2022 (până la indexare)	la 01.07.2022	la 01.10.2022	la 01.01.2023	la 01.01.2022	la 01.04.2022 (până la indexare)	la 01.07.2022	la 01.10.2022	la 01.01.2023
					4	5	6	7	8	9	10	11	12	13					
A	B	1	2	3															
	5. Compensatie unică în cazul pierderii întreținătorului				49	3	16	22	34	119312,30	121612,50	132011,63	133300,77	134514,09					
	6. Ajutor material anual copiilor care au pierdut întreținătorii				11	6	9	9	10	360,00	360,00	360,00	360,00	360,00					
	7. Compensatie anuală pentru concediu suplimentar (de 14 zile)				72	16	29	55	74	5502,04	9813,42	7444,74	6098,81	5909,19					
	8. Compensatie bănească lunară în schimbul asigurării cu produse alimentare și suplimente alimentare				1794	1777	1761	1749	1737	868,69	874,38	989,24	989,25	989,25					
307	Acordarea dreptului la alocație lunară de stat unor categorii de populație din rîndul beneficiarilor de pensii sau de alocații sociale de stat și familiilor lor	37868	359167,1	354564,5	37450	36975	36935	36967	36921	783,26	783,55	784,14	786,82	791,40					
318	Acordarea dreptului la indemnizație viageră sportivilor de performanță care s-au retras din activitatea de sport și antrenonilor acestora	55	9956,1	10269,6	56	62	63	66	66	12260,36	13603,24	11832,39	12487,07	12165,17					
	Protecția socială a angajaților cu copii în cazul suspendării procesului educațional		80000,0	1000,0	0	488	1028	1028	1033	0,00	770,28	764,71	764,71	765,09					
524	Acordarea ajutorului material unic unor categorii de populație din rîndul beneficiarilor de alocații lunare de stat		54707,3	54707,3	-	-	21010	21399	21650	-	-	2500,00	2500,00	2500,00					

* În beneficiarii de indemnizație pentru creșterea copilului pentru o perioadă de 24 luni se includ și beneficiarii de indemnizație pentru creșterea copilului până la împlinirea vârstei de 2,2 ani, în vigoare până la 31 august 2022.

Director general adjunct al Casei Naționale de Asigurări Soc

Tatiana Popa
(numele, prenumele)

Șef Direcție generală finanțe

Elena Cosfin
(numele, prenumele)

Șef Direcție generală planificare bugetară

Zinaida Mantaluta
(numele, prenumele)

Casa Națională de Asigurări Sociale a Republicii Moldova
BILANȚUL CONTABIL
la situația de 1 ianuarie 2023

Nr.	Indicatorii	Codul rândului	lei	
			La finele perioadei de gestiune curente	La finele perioadei de gestiune precedente
1	2	3	4	5
	ACTIV			
1	ACTIVE CURENTE			
1.1	Mijloace bănești			
	Casa (101)	1	21911	3928
	Conturi curente în valută națională (102)	2	50807197	59924685
	Conturi curente în valută străină (103)	3	376680	296389
	Alte mijloace bănești (104+105+106)	4	260381	12381
	Total s.1.1 (rd.01+rd.02+rd.03+rd.04)	5	51466169	60237383
1.2	Creanțe pe termen scurt			
	Creanțe pe termen scurt privind contribuțiile de asigurări sociale de stat obligatorii (111)	6	1801201526	1580486673
	Creanțe pe termen scurt privind amenzile și penalitățile (112)	7	370534704	362899405
	Creanțe pe termen scurt privind contribuțiile de asigurări sociale benevole (113)	8		
	Creanțe pe termen scurt ale bugetului de stat (114)	9	18532193	26289584
	Creanțe pe termen scurt ale distribuitorilor de prestații (115)	10	72993226	73002359
	Creanțe pe termen scurt privind veniturile calculate (116)	11	-2648709	-1989205
	Alte creanțe pe termen scurt (117)	12	63711140	68624719
	Corecții la datorii dubioase (-) (118)	13		
	Total s.1.2 (rd.06+rd.07+rd.08+rd.09+rd.10+rd.11+rd.12-rd.13)	14	2324324080	2109313535
1.3	Stocuri de mărfuri și materiale			
	Materiale (131)	15	5615390	4617135
	Obiecte de mică valoare și scurtă durată (132)	16	28115337	29099075
	Uzura obiectelor de mică valoare și scurtă durată (-) (133)	17	-27737095	-28712009
	Total s.1.3 (rd.15+rd.16-rd.17)	18	5993632	5004201
1.4	Active financiare curente			
	Investiții pe termen scurt în întreprinderi fiice (141)	19		
	Investiții pe termen scurt în întreprinderi asociate (142)	20		
	Investiții pe termen scurt deținute până la scadență (143)	21		
	Investiții pe termen scurt destinate vânzării (144)	22		
	Împrumuturi acordate pe termen scurt (145)	23		
	Corecții la datorii dubioase aferente activelor financiare curente (-) (146)	24		
	Total s.1.4 (rd.19+rd.20+rd.21+rd.22+rd.23-rd.24)	25		
1.5	Alte active curente			

	Avansuri pe termen scurt acordate (151)			
	Cheltuieli anticipate curente (152)	27	65477	64905
	Corecții la datorii dubioase aferente altor active curente (-) (153)	28		
	Total s. 1.5 (rd.26+rd.27-rd.28)	29	65477	64905
	Total capitolul 1 (rd.05+rd.14+rd.18+rd.25+rd.29)	30	2381849358	2174620024
	2 ACTIVE PE TERMEN LUNG			
	2.1 Creanțe pe termen lung			
	Creanțe pe termen lung aferente contribuțiilor de asigurări sociale obligatorii (201)	31		
	Creanțe pe termen lung privind amenzile și penalitățile (202)	32		
	Alte creanțe pe termen lung (203)	33		
	Total s.2.1 (rd.31+rd.32+rd.33)	34		
	2.2 Active financiare pe termen lung			
	Investiții pe termen lung în întreprinderi fiice (211)	35		
	Investiții pe termen lung în întreprinderi asociate (212)	36		
	Investiții pe termen lung deținute până la scadență (213)	37		
	Investiții pe termen lung destinate vânzării (214)	38		
	Împrumuturi acordate pe termen lung (215)	39		
	Corecții la datorii dubioase privind activele financiare pe termen lung (-) (216)	40		
	Modificarea valorii investițiilor pe termen lung (217)	41		
	Total s.2.2 (rd.35+rd.36+rd.37+rd.38-rd.39-rd.40+/-rd.41)	42		
	2.3 Active materiale pe termen lung			
	Terenuri (221)	43	12039141	12039141
	Mijloace fixe (222)	44	221482357	216283557
	Active materiale în curs de execuție (223)	45		
	Uzura mijloacelor fixe (-) (224)	46	-111998117	-106345472
	Total s.2.3 (rd.43+rd.44+rd.45-rd.46)	47	121523381	121977226
	2.4 Active nemateriale			
	Active nemateriale (231)	48	87714247	84558651
	Active nemateriale în curs de execuție (232)	49		
	Amortizarea activelor nemateriale (-) (233)	50	-85772651	-82537656
	Total s.2.4 (rd.48+rd.49-rd.50)	51	1941596	2020995
	TOTAL capitolul 2 (rd.34+rd.42+rd.47+rd.51)	52	123464977	123998221
	TOTAL GENERAL-ACTIV (rd.30+rd.52)	53	2505314335	2298618245
	PASIV			
	3 DATORII PE TERMEN SCURT			
	3.1 Datorii pe termen scurt calculate			
	Datorii pe termen scurt față de pensionari privind plata pensiilor și indemnizațiilor (301)	54	33780714	28493774
	Datorii pe termen scurt privind plata indemnizațiilor și compensațiilor familiilor cu copii (302)	55	2964060	2698689
	Datorii pe termen scurt privind plata indemnizațiilor de asigurări sociale salariaților (303)	56	35756573	53255305
	Datorii pe termen scurt privind plata indemnizațiilor și compensațiilor de asigurare socială de stat în urma accidentelor de muncă și boilor profesionale (304)	57	8728	-11344
	Datorii pe termen scurt privind plățile din fondul de șomaj (305)	58	1003623	893372
	Datorii pe termen scurt privind plățile de asigurare socială benevolă (306)	59		

	Datorii pe termen scurt privind plata prestațiilor de stat din bugetul de stat (307)	60	47238186	37088044
	Datorii pe termen scurt față de distribuitorii de prestații pentru serviciile acordate (308)	61	172953395	168131524
	Datorii pe termen scurt privind retribuirea muncii, contribuțiile de asigurări sociale și impozitele personalului (309)	62	12542998	11582306
	Datorii pe termen scurt ale bugetului de asigurări sociale față de bugetul de stat (310)	63		
	Datorii pe termen scurt privind supraplata contribuțiilor de asigurări sociale obligatorii (311)	64	8393264	8411792
	Datorii financiare pe termen scurt (312)	65		
	Alte datorii pe termen scurt (313)	66	16882099	16786433
	Total s.3.1 (rd.54+rd.55+rd.56+rd.57+rd.58+rd.59+rd.60+rd.61+rd.62+rd.63+rd.64+rd.65+rd.66)	67	331523640	327329895
	TOTAL capitolul 3 (rd.67)	68	331523640	327329895
4	DATORII PE TERMEN LUNG			
4.1	Datorii pe termen lung calculate			
	Datorii financiare pe termen lung (401)	69		
	Alte datorii pe termen lung (402)	70	35074373	35127362
	Total s.4.1 (rd.69+rd.70)	71	35074373	35127362
	TOTAL capitolul 4 (rd.71)	72	35074373	35127362
5	CAPITALUL PROPRIU			
5.1	Fondurile instituției			
	Fondul activelor materiale pe termen lung (501)	73	121523381	121977226
	Fondul obiectelor de mică valoare și scurtă durată (502)	74	378242	391905
	Fondul activelor în curs de execuție (501.03)	75		0
	Fondul activelor nemateriale (503)	76	1941595	2020995
	Total s.5.1 (rd.73+rd.74+rd.75+rd.76)	77	123843218	124390126
5.2	Diferența din reevaluare			
	Diferența din reevaluarea activelor materiale pe termen lung (511)	78		
	Diferența din reevaluarea investițiilor (512)	79		
	Total s.5.2 (+/-rd.78+/-rd.79)	80		
5.3	Rezerve			
	Rezerve stabilite de legislație (531)	81		
	Alte rezerve (532)	82		
	Total s.5.3 (rd.81+rd.82)	83		
5.4	Excedent(+)(deficit)(-)			
	Excedent (deficit) acumulat al perioadei precedente (541)	84	1751394362	1450895872
	Excedent (deficit) acumulat al perioadei de gestiune	85	263478742	360874990
	Total s.5.4 (+/-rd. 84+/- rd.85)	86	2014873104	1811770862
	TOTAL capitolul 5 (rd. 77+/-rd.80+rd.83+/-rd.86)	87	2138716322	1936160988
	TOTAL GENERAL – PASIV (rd. 68+rd.72+rd.87)	88	2505314335	2298618245

Director general al Casei Naționale de Asigurări Sociale

Elena ȚÎBÎRNĂ

Șeful Direcției generale finanțe

Elena COSTIN

