CANCELARIA DE STAT A REPUBLICII MOLDOVA

Nr. 31-06-9133 Chişinău „12" 11. 2018

Biroul Permanent
al Parlamentului

În temeiul art.73 din Constituţia Republicii Moldova, se prezintă spre examinare proiectul legii bugetului de stat pentru anul 2019, aprobat prin Hotărîrea Guvernului nr. 1092 din 8 noiembrie 2018.

Responsabil de prezentarea în Parlament a proiectului de lege este Ministerul Finanţelor.

Anexe:

1. Hotărîrea Guvernului privind aprobarea proiectului de lege (în limba română – 1 filă şi în limba rusă – 1 filă);
2. Proiectul de lege (în limba română – 74 file şi în limba rusă – 85 file);
3. Nota informativă, cu tabelele nr.1 - nr.11 (103 file);
4. Nota privind riscurile bugetar- fiscale (15 file);
5. Sinteza rezultatelor monitoringului financiar al activităţii economico- financiare în anul 2017 şi semestrul I, 2018 a întreprinderilor de stat şi societăţilor comerciale cu capital integral sau majoritar de stat (15 file).

Secretar general adjunct al Guvernului **Roman CAZAN**

CANCELARIA PARLAMENTULUI REPUBLICII MOLDOVA
O.D.P. Nr. 393
„13" 11 2018
Ora

Ex.: Ina Railean
Tel.: 250 203

Casa Guvernului,
MD-2033, Chişinău,
Republica Moldova

Telefon:
+ 373-22-250104

Fax:
+ 373-22-242696

GUVERNUL REPUBLICII MOLDOVA

HOTĂRÎRE nr.1092

din 8 noiembrie 2018
Chişinău

Privind aprobarea proiectului legii bugetului de stat pentru anul 2019

Guvernul HOTĂRĂŞTE:

Se aprobă şi se prezintă Parlamentului spre examinare proiectul legii bugetului de stat pentru anul 2019.

Prim-ministru **PAVEL FILIP**

Contrasemnează:

Ministrul finanţelor Octavian Armaşu

Proiect

PARLAMENTUL REPUBLICII MOLDOVA

LEGEA
bugetului de stat pentru anul 2019

Parlamentul adoptă prezenta lege organică.

Capitolul I
DISPOZIȚII GENERALE

Art. 1. – (1) Bugetul de stat pentru anul 2019 se aprobă la venituri în sumă de 42125500,0 mii de lei şi la cheltuieli în sumă de 47664200,0 mii de lei, cu un deficit în sumă de 5538700,0 mii de lei.

(2) Indicatorii generali şi surscle de finanţare ale bugetului de stat se prezintă în anexa nr.1.

(3) Componența veniturilor bugetului de stat și sursele de finanțare a soldului bugetar se prezintă în anexa nr. 2.

(4) Bugetele autorităților finanțate de la bugetul de stat la cheltuieli și resurse se prezintă în anexa nr.3.

(5) Cheltuielile bugetului de stat conform clasificației funcționale se prezintă în anexa nr.4.

(6) Volumul cheltuielilor de personal pe autorități publice centrale se prezintă în anexa nr.5.

Capitolul II
REGLEMENTĂRI SPECIFICE

Art. 2. – În bugetele unor autorități/instituții bugetare, conform domeniilor de competentă, se aprobă alocații pentru scopuri specifice după cum urmează:

a) pentru fondul rutier – în sumă de 1024089,1 mii de lei. Defalcările anuale din volumul total al accizelor la produsele petroliere, cu excepția gazelor lichefiate, nu vor depăși 32,13%;

b) pentru Programul de reparație a drumurilor publice naționale (în limitele localităților), locale, comunale și a străzilor – în sumă de 950000,0 mii de lei;

c) pentru realizarea procesului de privatizare a bunurilor proprietate publică de stat, inclusiv în bază de proiecte individuale – în sumă de 3280,0 mii de lei;

d) pentru Fondul pentru eficiență energetică în sumă de 480000,0 mii de lei, inclusiv din contul contribuțiilor achitate conform schemei de obligații în domeniul eficienței energetice – 400000,0 mii de lei;

e) pentru Fondul național pentru dezvoltare regională – în sumă de 220000,0 mii de lei;

f) pentru Fondul național de dezvoltare a agriculturii și mediului rural – în sumă de 900000,0 mii de lei. Modul de repartizare a mijloacelor din Fondul național de dezvoltare a agriculturii și mediului rural se stabilește printr-un regulament aprobat de către Guvern;

g) pentru Fondul viei și vinului – în sumă de 47789,5 mii de lei, dintre care 25789,5 mii de lei din Fondul național de dezvoltare a agriculturii și mediului rural;

h) pentru Fondul ecologic național – în sumă de 298950,0 mii de lei;

i) pentru formarea profesională a cadrelor didactice și de conducere din învățămîntul general și pentru dezvoltarea conținuturilor curriculare la disciplinele școlare din învățămîntul primar, gimnazial și liceal – în sumă de 28800,0 mii de lei, pentru implementarea standardelor minime educaționale – în sumă de 126848,1 mii de lei, din contul împrumutului acordat de Banca Mondială în cadrul proiectului „Reforma învățămîntului în Moldova";

j) pentru susținerea proiectelor/programelor culturale ale asociațiilor obștești – în sumă de 7409,2 mii de lei și pentru susținerea activității teatrelor, circului și a organizațiilor concertistice – în sumă de 128958,8 mii de lei;

k) pentru compensarea parțială a contribuțiilor de asigurări sociale de stat obligatorii care se plătesc de către organizațiile și întreprinderile Asociației Obștești „Asociația Nevăzătorilor din Moldova" – în sumă de 471,0 mii de lei, ale Asociației Surzilor din Republica Moldova – în sumă de 605,5 mii de lei și ale Societății Invalizilor din Republica Moldova – în sumă de 325,0 mii de lei;

l) pentru procurarea de utilaj și materie primă întreprinderilor Asociației Obștești „Asociația Nevăzătorilor din Moldova" – în sumă de 2107,7 mii de lei, ale Asociației Surzilor din Republica Moldova – în sumă de 1445,5 mii de lei și ale Societății Invalizilor din Republica Moldova – în sumă de 1607,6 mii de lei;

m) pentru crearea locurilor de muncă la întreprinderile Asociației Obștești „Asociația Nevăzătorilor din Moldova" – în sumă de 250,0 mii de lei și ale Societății Invalizilor din Republica Moldova – în sumă de 250,0 mii de lei;

n) pentru plata de către Asociația Surzilor din Republica Moldova a serviciilor de traducere a limbajului prin semne al persoanelor surde, mute ori surdomute, acordate de interpreți la solicitarea acestor persoane – în sumă de 289,2 mii de lei;

o) pentru Fondul de susținere a populației – în sumă de 86108,9 mii de lei, inclusiv 64244,5 mii de lei pentru finanțarea pachetului minim de servicii sociale de către autoritățile administrației publice locale de nivelul al doilea;

p) pentru finanțarea partidelor politice – în sumă de 40000,0 mii de lei;

q) pentru finanțarea investițiilor capitale pe autorități publice centrale – în sumă de 2701050,8 mii de lei, cu repartizarea lor conform anexei nr.6;

r) în bugetul Fondului de Investiții Sociale, pentru lucrări de renovare a instituțiilor de învățămînt primar, gimnazial și liceal din subordinea autorităților publice locale – în sumă de 92046,7 mii de lei din contul împrumutului acordat de Banca Mondială în cadrul proiectului „Reforma învățămîntului în Moldova".

Art. 3. – Se aprobă în bugetul de stat alocaţii pentru:

a) transferuri către alte bugete şi fonduri:

- la bugetul asigurărilor sociale de stat – în sumă de 8575342,1 mii de lei, inclusiv pentru acoperirea deficitului bugetului asigurărilor sociale de stat – 2839685,8 mii de lei;

- la fondurile asigurării obligatorii de asistenţă medicală – în sumă de 2831330,0 mii de lei, inclusiv pentru asigurarea unor categorii de persoane conform legislaţiei – 2719265,1 mii de lei, pentru realizarea programelor naţionale în domeniul ocrotirii sănătăţii – 72278,3 mii de lei, şi din contul împrumutului acordat de Banca Mondială în cadrul proiectului „Modernizarea sectorului sănătăţii în Republica Moldova" – 39786,6 mii de lei;

- la bugetele locale – în sumă totală de 11030211,0 mii de lei, inclusiv 311783,2 mii de lei pentru acoperirea veniturilor ratate de la impozitul pe venit din salariul persoanelor fizice şi de la alte impozite, precum şi 3627,3 mii de lei pentru măsuri de majorare a plăţilor sociale copiilor plasaţi în servicii sociale Asistenţă parentală profesionistă şi Case de copii de tip familial.

De asemenea, sînt prevăzute transferuri din contul împrumutului acordat de Banca Mondială în cadrul proiectului „Reforma învăţămîntului în Moldova" pentru procurarea utilajului şi mobilierului şcolar – 14100,0 mii de lei şi dotarea laboratoarelor – 3000,0 mii de lei. Repartizarea transferurilor la bugetele locale se efectuează conform anexei nr.7;

b) lucrări de renovare a instituţiilor de învăţămînt primar, gimnazial şi liceal din subordinea autorităţilor publice locale – în sumă de 4200,0 mii de lei din contul împrumutului acordat de Banca Mondială în cadrul proiectului „Reforma învăţămîntului în Moldova". Repartizarea acestor alocaţii şi stabilirea obligaţiilor părţilor se vor efectua de către Guvern;

c) plata cotizaţiilor în organizaţiile internaţionale al căror membru este Republica Moldova – în sumă de 60930,8 mii de lei, pentru implementarea Strategiei de reformă a administraţiei publice (inclusiv cheltuieli de personal) – în sumă de 160000,0 mii de lei, pentru activităţi de reintegrare a ţării – în sumă de 15000,0 mii de lei. Repartizarea pe destinatari a alocaţiilor în cauză se va efectua de către Guvern;

d) Fondul de rezervă şi Fondul de intervenţie ale Guvernului – în sumă de 50000,0 mii de lei şi, respectiv, 20000,0 mii de lei;

e) susţinerea programului de granturi pentru iniţiativele tinerilor la nivel local – în sumă de 3000,0 mii de lei. Repartizarea acestor alocaţii şi stabilirea obligaţiilor părţilor se vor efectua de către Guvern;

f) susţinerea Programului Diaspora Acasă Reuşeşte „DAR 1+3" – în sumă de 10000,0 mii de lei. Repartizarea acestor alocaţii şi stabilirea obligaţiilor părţilor se vor efectua de către Guvern;

g) implementarea sistemului unitar de salarizare în sectorul bugetar – în sumă de 646746,5 mii de lei. Repartizarea alocaţiilor în cauză pe autorităţi publice se va efectua de către Guvern.

Art. 4. – Pentru implementarea Programului de stat „Prima casă" se prevăd alocații în sumă de 80000,0 mii de lei, inclusiv 50000,0 mii de lei pentru onorarea garanțiilor de stat în cadrul Programului. Repartizarea acestor alocaţii se va efectua în modul stabilit de Guvern.

Art.5. – (1) Se prevăd mijloace financiare pentru:

a) majorarea capitalului social al Întreprinderii de Stat „Calea Ferată din Moldova" – în sumă de 247250,0 mii de lei (echivalentul a 12,5 milioane de euro) din contul împrumutului acordat de Banca Europeană de Investiţii în cadrul proiectului „Proiectul de achiziţie a locomotivelor şi de restructurare a infrastructurii feroviare";

b) proiectarea şi construcţia arenei polivalente de interes naţional în sumă de 100000,0 mii de lei, în calitate de aport în capitalul social al Societăţii cu Răspundere Limitată „Arena Naţională".

(2) Alocarea mijloacelor prevăzute la alin.(1) se va efectua în baza hotărîrilor de Guvern.

Art. 6. – Mijloacele financiare primite de la bugetele componente ale bugetului public naţional de către autorităţile/instituţiile publice la autogestiune, întreprinderile de stat şi societăţile pe acţiuni, ai căror fondatori sînt autorităţile publice centrale şi locale, conform anexei nr.8, se gestionează prin Contul Unic Trezorerial al Ministerului Finanţelor.

Art. 7. – Se stabileşte că, la situaţia din 31 decembrie 2019, datoria de stat internă nu va depăşi 25799,6 milioane de lei, datoria de stat externă – 37211,9 milioane de lei (echivalentul a 2119,1 milioane de dolari SUA). Soldul garanţiilor de stat externe va constitui zero lei, iar soldul garanţiilor de stat interne nu va depăşi 1000,0 milioane de lei.

Art. 8. – (1) Impozitul privat reprezintă o plată unică ce se percepe la efectuarea tranzacţiilor cu bunuri proprietate publică în procesul de privatizare, indiferent de tipul mijloacelor folosite.

(2) Subiecţi ai impunerii cu impozit privat sînt persoanele juridice şi persoanele fizice din Republica Moldova, precum şi persoanele juridice şi persoanele fizice străine, cărora, în procesul de privatizare, li se dau în proprietate privată bunuri proprietate publică.

(3) Obiecte ale impunerii cu impozit privat sînt bunurile proprietate publică, inclusiv acţiunile.

(4) Cota impozitului privat se stabileşte la 1% din valoarea de achiziţie a bunurilor proprietate publică supuse privatizării, inclusiv din valoarea acţiunilor supuse privatizării.

(5) Impozitul privat se achită pînă la semnarea contractului de vînzare-cumpărare şi se virează la bugetul de stat sau la bugetul local, în funcţie de apartenenţa bunului.

(6) Nu se achită impozit privat în cazul primirii gratuite în proprietate privată a bunurilor proprietate publică de către persoane fizice rezidente care nu desfăşoară activitate de întreprinzător.

(7) În cazul rezoluţiunii contractului de vînzare-cumpărare, determinată de neexecutarea sau de executarea necorespunzătoare a obligaţiilor asumate de cumpărător, sumele plătite în calitate de impozit privat nu se restituie.

(8) Monitorizarea îndeplinirii prevederilor prezentului articol revine autorităţilor publice centrale sau locale, în funcţie de apartenenţa bunului proprietate publică.

Art. 9. – (1) Se stabileşte preţul minim de comercializare cu amănuntul la ţigarete, poziţia tarifară 2402 20, pentru perioada 1 ianuarie – 31 decembrie 2019, după cum urmează:

Poziţia tarifară	**Denumirea mărfii**	**Unitatea de măsură**	**Preţul minim de referinţă, în lei**
2402 20	Ţigarete care conţin tutun:		
	– cu filtru	1 pachet/valoarea în lei	25
	– fără filtru	1 pachet/valoarea în lei	19

(2) Preţul de vînzare cu amănuntul pentru ţigaretele (pachet unitar) cu filtru/fără filtru, poziţia tarifară 2402 20, nu poate fi mai mic decît preţul minim de referinţă stabilit la alin.(1).

(3) Comercializarea ţigaretelor cu/fără filtru la preţuri mai mici decît preţurile minime de referinţă se sancţionează cu amendă în mărime de 50% din valoarea ţigaretelor respective, pornind de la preţul minim de referinţă respectiv, dar nu mai puţin de 1000 de lei.

(4) Amenda stabilită se percepe la bugetul de stat prin decizia adoptată de Serviciul Fiscal de Stat.

Art. 10. – (1) Se stabileşte valoarea de referinţă pentru calcularea în anul 2019 a salariilor angajaţilor din sectorul bugetar, în conformitate cu prevederile Legii privind sistemul unitar de salarizare în sectorul bugetar în mărime de 1500 lei.

(2) Prin derogare de la valoarea de referinţă de bază, prevăzută în alin. (1), se stabilesc următoarele valori:

- în mărime de 1300 lei – pentru persoanele cu funcţii de demnitate publică din autorităţile/instituţiile finanţate de la bugetul de stat, cu excepţia judecătorilor, procurorilor, inspectorilor-judecători;

- în mărime de 1600 lei – pentru personalul didactic, inclusiv cu funcţii de conducere;

- în mărime de 1600 lei – pentru personalul care, conform anexelor la Legea privind sistemul unitar de salarizare în sectorul bugetar, se încadrează în clasele de salarizare de la 1 pînă la 25;

- în mărime de 2000 lei – pentru personalul Serviciului de Informații și Securitate;

- în mărime de 2500 lei – pentru judecători (cu excepția judecătorilor din Curtea Constituțională, Consiliul Superior al Magistraturii, Curtea Supremă de Justiție), procurori, inspectori-judecători, inspectori din Inspecția Procurorilor;

- în mărime de 2600 lei – pentru judecătorii din Curtea Constituțională, Consiliul Superior al Magistraturii, Curtea Supremă de Justiție.

Art. 11. – (1) Determinarea cuantumului minim al chiriei bunurilor proprietate publică se prezintă în anexa nr.9.

(2) Se scutesc de plata chiriei (exceptînd plata serviciilor comunale):

a) autoritățile/instituțiile bugetare finanțate de la bugetul de stat și uniunile de creație – pentru încăperile închiriate de la alte autorități/instituții bugetare finanțate de la bugetul de stat, precum și de la întreprinderile de stat al căror fondator este autoritatea ierarhic superioară acestora, fără drept de sublocațiune;

b) întreprinderile de stat al căror fondator este Administrația Națională a Penitenciarelor subordonată Ministerului Justiției – pentru încăperile închiriate de la instituțiile din cadrul sistemului penitenciar.

Art. 12. – (1) Organizațiilor de creditare nebancare care au acordat pînă la 29 iulie 1994 credite preferențiale pe termen lung cooperativelor de construcție a locuințelor înființate pînă la 1 ianuarie 1993 și care au început construcția caselor pînă la această dată, băncilor care au acordat după 29 iulie 1994 astfel de credite cooperativelor de construcție a locuințelor, specificate în Hotărîrea Parlamentului nr. 209/1994, precum și organizațiilor de creditare nebancare care au acordat credite cooperativelor de construcție a locuințelor, specificate în hotărîrile Parlamentului nr. 834/1996, nr. 1588/1998, nr. 1147/2000 și nr. 905/2002, în condițiile prevăzute de aceste hotărîri, li se compensează de la bugetul de stat veniturile ratate prin acordarea acestor credite.

(2) În conformitate cu prevederile alin.(1), organizațiilor de creditare nebancare li se compensează și veniturile ratate prin acordarea de credite preferențiale și de credite fără dobîndă categoriilor de persoane care, potrivit legislației, beneficiază de acest drept, în funcție de sursa de compensare a acestor pierderi prevăzută în actele normative.

(3) Sub incidența prevederilor alin.(1) și (2) nu cad creditele folosite contrar destinației.

Art. 13. – Despăgubirile pentru persoanele care, potrivit legislației, sînt supuse asigurării de stat obligatorii se plătesc, în baza documentelor perfectate de către serviciile de specialitate ale autorităților/instituțiilor în care sînt angajate aceste persoane, din mijloacele autorităților/instituțiilor respective.

Art. 14. – (1) Comisioanele pentru serviciile de distribuire a compensaţiilor persoanelor supuse represiunilor politice, a compensaţiilor unice pentru conectarea la conducta de gaze naturale, a indemnizaţiilor unice pentru construcţia de case individuale sau de locuinţe cooperatiste, procurarea de spaţiu locativ sau restaurarea caselor vechi, plăţilor sociale efectuate din mijloacele Fondului de susţinere a populaţiei şi a altor plăţi sociale cu destinaţie specială pentru unele categorii de populaţie prevăzute în bugetul de stat se stabilesc la încheierea contractelor între prestatorul de servicii de plată şi Ministerul Finanţelor, la valoarea maximă de 0,8% din suma distribuită.

(2) Comisioanele pentru serviciile de recepţionare a cererilor pentru indexare şi distribuire a sumelor indexate conform Legii nr. 1530/2002 privind indexarea depunerilor băneşti ale cetăţenilor în Banca de Economii, prestate prin intermediul Întreprinderii de Stat „Poşta Moldovei", se stabilesc la valoarea maximă de 10 lei pentru cererea recepţionată şi la valoarea maximă de 0,8% din suma distribuită.

(3) Comisionul pentru eliberarea numerarului de către organizaţiile de creditare nebancare pentru plata prestaţiilor sociale specificate la alin.(1) şi (2) prin intermediul Întreprinderii de Stat „ Poşta Moldovei" se stabileşte la valoarea maximă de 0,25% din suma eliberată şi se achită de la bugetul de stat.

(4) Comisioanele pentru serviciile de încasare prin alte instrumente de plată decît cardurile de plată de la populaţie, de la agenţii constatatori, de la perceptorii fiscali şi de la funcţionarii fiscali a plăţilor în Contul Unic Trezorerial al Ministerului Finanţelor (cu excepţia plăţii drepturilor de import-export), precum şi comisionul la restituirea plăţilor de la aceste bugete populaţiei se stabilesc în valoare maximă de 1,0% pentru o plată de la suma încasată/restituită, dar nu mai puţin de 1 leu şi nu mai mult de 2,5 lei, pe bază de contract încheiat de către Ministerul Finanţelor cu prestatorii de servicii de plată, şi se achită de la bugetul de stat.

(5) Comisioanele specificate la alin.(4) pentru bugetul asigurărilor sociale de stat şi fondurile obligatorii de asistenţă medicală vor fi restituite bugetului de stat.

Art. 15. – (1) Se stabileşte achitarea de la bugetul de stat a comisioanelor pentru:

a) executarea prin sistemul automatizat de plăţi interbancare a documentelor de plată din sistemul trezorerial al Ministerului Finanţelor;

b) serviciile de ridicare în numerar a mijloacelor băneşti şi pentru deservirea operaţiunilor valutare în conturile bugetului de stat, ale bugetelor locale, ale autorităţilor/instituţiilor publice la autogestiune şi ale altor entităţi deservite prin Contul Unic Trezorerial al Ministerului Finanţelor;

c) serviciile de încasare prin carduri de plată de la populaţie a plăţilor la bugetele componente ale bugetului public naţional şi pentru restituirea plăţilor de la aceste bugete populaţiei;

d) serviciile bancare la deservirea conturilor destinate realizării proiectelor finanţate din surse externe, gestionate prin sistemul trezorerial;

e) serviciile de transfer/ridicare în numerar a mijloacelor băneşti, în baza documentelor executorii, din conturile bugetului de stat şi ale bugetelor locale;

f) menţinerea gropurilor sigilate destinate păstrării valorilor.

(2) Comisionul pentru recepţionarea de la persoanele fizice a drepturilor de import-export se achită de către organele vamale din mijloace proprii, pe bază de contract încheiat cu organizaţia de creditare nebancară.

Art. 16. – (1) Dobînzile calculate la soldurile mijloacelor băneşti ale bugetelor componente ale bugetului public naţional, ale autorităţilor/instituţiilor publice la autogestiune şi ale altor entităţi, aflate în conturile deschise în Contul Unic Trezorerial al Ministerului Finanţelor/organizaţii de creditare nebancare, se repartizează corespunzător bugetului de stat, bugetului asigurărilor sociale de stat, fondurilor asigurării obligatorii de asistenţă medicală.

(2) Dobînzile calculate la soldurile mijloacelor băneşti în conturile deschise în organizaţii de creditare nebancare şi destinate realizării proiectelor finanţate din surse externe se virează integral la bugetele în a căror componenţă sînt incluse (bugetul de stat sau bugetele locale), cu excepţia dobînzilor calculate la soldurile mijloacelor băneşti ale Fondului de Dezvoltare Durabilă, care rămîn în gestiunea acestuia.

Art. 17. – Prin derogare de la prevederile art. 60 din Legea finanţelor publice şi responsabilităţii bugetar-fiscale nr. 181/2014, Guvernul se autorizează să redistribuie alocaţiile aprobate prin prezenta lege între ministere, alte autorităţi/instituţii bugetare, ca urmare a reorganizării structurale a administraţiei publice centrale subordonate Guvernului, inclusiv în cazul modificării actelor normative sau al adoptării unor acte normative noi privind organizarea şi funcţionarea acestor entităţi.

Art.18. – Ministerul Finanţelor se autorizează:

a) să modifice, la cererea întemeiată a autorităţilor publice centrale, indicatorii stabiliţi ai bugetului de stat la venituri şi cheltuieli în funcţie de volumul granturilor, al donaţiilor, al sponsorizărilor şi al altor mijloace intrate suplimentar cu titlu gratuit în posesia autorităţilor/instituţiilor bugetare;

b) să redistribuie, la cererea întemeiată a autorităţilor publice centrale, între categorii economice de cheltuieli alocaţiile aprobate unei autorităţi bugetare, fără afectarea sumelor aprobate la nivel de program/subprogram;

c) să redistribuie, la propunerea Ministerului Agriculturii, Dezvoltării Regionale şi Mediului:

- alocaţiile aprobate pentru Fondul naţional pentru dezvoltare regională, în baza deciziei Consiliului Naţional de Coordonare a Dezvoltării Regionale;

- alocaţiile aprobate pentru Fondul ecologic naţional, în baza deciziei Consiliului de administrare;

d) să redistribuie, la propunerea Comisiei Electorale Centrale, mijloacele alocate pentru organizarea alegerilor parlamentare între Comisia Electorală

Centrală şi Ministerul Afacerilor Externe şi Integrării Europene în scopul constituirii şi funcţionării secţiilor de votare peste hotare;

e) să redistribuie, la propunerea Ministerului Educației, Culturii și Cercetării în baza cererilor întemeiate ale autorităților publice locale, alocații aprobate pentru acordarea compensațiilor bănești personalului didactic din instituțiile de învățământ general public, ca urmare a modificării numărului de beneficiari;

f) să redistribuie, la propunerile întemeiate ale Agenției Naționale pentru Cercetare și Dezvoltare, mijloacele alocate pentru organizarea și desfășurarea concursurilor de proiecte, pe autorități publice centrale, fondatori ai instituțiilor din domeniul științei și inovării;

g) să contracteze, pe parcursul anului bugetar, împrumuturi interne pe piața valorilor mobiliare de stat peste limitele prevăzute de bugetul de stat, cu scadență în anul 2019, pentru acoperirea decalajului temporar de casă al bugetului de stat;

h) să emită valori mobiliare de stat pentru crearea rezervei de lichidități în scopul reducerii riscului de lichiditate al bugetului de stat;

i) să recrediteze, din contul împrumuturilor externe, autorităţile executive ale unităţilor administrativ-teritoriale, drept garanţie de rambursare servind inclusiv transferurile cu destinaţie generală de la bugetul de stat către bugetele locale respective;

j) să modifice raporturile dintre bugetul de stat şi bugetele locale, în cazul delegării, în temei legal, a unor competenţe sau al retragerii lor, în cazul trecerii, în modul stabilit, a unor instituţii din subordinea autorităţilor publice locale în subordinea autorităţilor publice centrale şi viceversa, precum şi în cazul trecerii unor instituţii din subordinea autorităţilor publice locale de nivelul întîi în subordinea autorităţilor publice locale de nivelul al doilea şi viceversa;

k) să redistribuie transferurile cu destinaţie specială de la bugetul de stat, prevăzute la anexa nr.7, între bugetele locale de nivelul întîi şi nivelul al doilea şi între bugetele locale de acelaşi nivel.

Art.19. – Guvernul se abilitează cu dreptul de a forma în componenţa bugetului de stat un fond de compensare pentru acoperirea necesităţilor stringente ale autorităţilor publice locale ca urmare a reformării sistemului de raporturi dintre bugetul de stat şi bugetele locale.

Preşedintele Parlamentului

Anexa nr.1

Indicatorii generali şi sursele de finanţare ale bugetului de stat

Denumirea	Cod	Suma, mii lei
Venituri, total	1	**42125500,0**
Impozite şi taxe	11	37337373,0
Granturi primite	13	1960259,6
Alte venituri	14	2804915,2
Transferuri primite în cadrul bugetului public naţional	19	22952,2
Cheltuieli, total	2+3	**47664200,0**
dintre care:		
Cheltuieli de personal	21	7226722,8
Transferuri acordate în cadrul bugetului public naţional	29	22436883,1
Investiţii capitale în active materiale în curs de execuţie	3192	2701050,8
Sold bugetar		**-5538700,0**
Surse de finanţare, total		**5538700,0**
Active financiare		-876645,2
Creanţe interne	41	228050,0
Împrumuturi recreditate interne între bugete	46	43838,0
Împrumuturi recreditate interne instituţiilor nefinanciare şi financiare	47	-1149684,5
Creanţe externe	48	1151,3
Datorii		6729396,4
Datorii interne	51	2490000,0
Împrumuturi externe	59	4239396,4
Modificarea soldului de mijloace băneşti		-314051,2

Anexa nr.2

Componența veniturilor bugetului de stat și sursele de finanțare a soldului bugetar

Denumirea	Cod	Suma, mii lei
Venituri, total		**42125500,0**
Impozite și taxe	***11***	***37337373,0***
Impozite pe venit	**111**	**7189400,0**
Impozit pe venitul persoanelor fizice	1111	1472700,0
Impozit pe venitul persoanelor juridice	1112	5716700,0
Impozite pe proprietate	**113**	**55000,0**
Impozite pe proprietate cu caracter ocazional	1133	2000,0
Alte impozite pe proprietate	1136	53000,0
Impozite și taxe pe mărfuri și servicii	**114**	**28181273,0**
Taxa pe valoarea adăugată	1141	20129000,0
Accize	1142	6729493,0
Taxe pentru servicii specifice	1144	10900,0
Taxe și plăți pentru utilizarea mărfurilor și pentru practicarea unor genuri de activitate	1145	391400,0
Alte taxe pentru mărfuri și servicii	1146	920480,0
Taxa asupra comerțului exterior și operațiunilor externe	**115**	**1911700,0**
Taxe vamale și alte taxe de import	1151	1282600,0
Alte taxe asupra comerțului exterior și operațiunilor externe	1156	629100,0
Granturi primite	***13***	***1960259,6***
Granturi primite de la guvernele altor state	**131**	**46333,1**
Granturi curente primite de la guvernele altor state	1311	46333,1
Granturi capitale primite de la guvernele altor state	1312	
Granturi primite de la organizațiile internaționale	**132**	**1913926,5**
Granturi curente primite de la organizațiile internaționale	1321	1562732,0
Granturi capitale primite de la organizațiile internaționale	1322	351194,5
Alte venituri	***14***	***2804915,2***
Venituri din proprietate	**141**	**388070,4**
Dobînzi încasate	1411	295702,4
Dividende primite	1412	89500,0
Renta	1415	2868,0
Venituri din vînzarea mărfurilor și serviciilor	**142**	**1870182,9**
Taxe și plăți administrative	1422	695708,9
Comercializarea mărfurilor și serviciilor de către instituțiile bugetare	1423	1174474,0
Amenzi și sancțiuni	**143**	**463764,3**
Donații voluntare	**144**	**11343,9**
Alte venituri și venituri neidentificate	**145**	**71553,7**
Transferuri primite în cadrul bugetului public național	***19***	***22952,2***
Transferuri primite între bugetul de stat și bugetele locale	**191**	**22952,2**

Denumirea	Cod	Suma, mii lei
Surse de finanțare, total		**5538700,0**
Active financiare		**-876645,2**
Creanțe interne	**41**	**228050,0**
Acţiuni şi alte forme de participare în capital în interiorul ţării	415	-164450,0
Privatizarea bunurilor proprietate publică de stat		
Alte creanţe interne ale bugetului	418	392500,0
Împrumuturi recreditate interne între bugete	**46**	**43838,0**
Împrumuturi recreditate între bugetul de stat şi bugetele locale	*461*	*43838,0*
Împrumuturi recreditate interne instituţiilor nefinanciare şi financiare	47	-1149684,5
Împrumuturi recreditate instituţiilor nefinanciare	*471*	*-703299,6*
Împrumuturi recreditate instituţiilor financiare	*472*	*-446384,9*
Creanțe externe	**48**	**1151,3**
Garanţii externe	*484*	1151,3
Datorii		**6729396,4**
Datorii interne	**51**	**2490000,0**
Valori mobiliare de stat, cu excepţia acţiunilor	*513*	2540000,0
Valori mobiliare de stat emise pe piaţa primară	*5131*	1570000,0
Valori mobiliare de stat emise pentru alte scopuri	*5134*	970000,0
Garanţii de stat interne	*514*	-50000,0
Garanţii de stat interne	*5141*	-50000,0
Împrumuturi externe	**59**	**4239396,4**
Împrumuturi externe	595	4239396,4
Primirea împrumuturilor externe		*6444264,4*
Rambursarea împrumuturilor externe		*-2204868,0*
Modificarea soldului de mijloace bănești		**-314051,2**

Anexa nr. 3

Bugetele autorităților finanțate de la bugetul de stat

3.1. Cheltuieli

Denumirea	Cod	Suma, mii lei
Secretariatul Parlamentului	**0101**	
Cheltuieli și active nefinanciare, total	**2+3**	**169769,8**
Servicii de stat cu destinație generală	***01***	
Cheltuieli și active nefinanciare, total		169769,8
Activitatea Parlamentului	*0101*	*169769,8*
Aparatul Președintelui Republicii Moldova	**0102**	
Cheltuieli și active nefinanciare, total	**2+3**	**29755,4**
Servicii de stat cu destinație generală	***01***	
Cheltuieli și active nefinanciare, total		29755,4
Activitatea Președintelui Republicii Moldova	*0201*	*29755,4*
Curtea Constituțională	**0103**	
Cheltuieli și active nefinanciare, total	**2+3**	**17225,6**
Servicii de stat cu destinație generală	***01***	
Cheltuieli și active nefinanciare, total		17225,6
Jurisdicție constituțională	*0401*	*17225,6*
Curtea de Conturi	**0104**	
Cheltuieli și active nefinanciare, total	**2+3**	**52178,5**
Servicii de stat cu destinație generală	***01***	
Cheltuieli și active nefinanciare, total		52178,5
Auditul extern al finanțelor publice	*0510*	*52178,5*
Cancelaria de Stat	**0201**	
Cheltuieli și active nefinanciare, total	**2+3**	**527137,6**
Servicii de stat cu destinație generală	***01***	
Cheltuieli și active nefinanciare, total		486388,9
Exercitarea guvernării	*0301*	*98493,5*
Servicii de suport pentru exercitarea guvernării	*0302*	*173930,6*
e-Transformare a Guvernării	*0303*	*211464,8*
Susținerea diasporei	*2403*	*2500,0*
Ocrotirea sănătății	***07***	
Cheltuieli și active nefinanciare, total		29480,7
Asistență medicală de reabilitare și recuperare	*8013*	*29480,7*
Învățământ	***09***	
Cheltuieli și active nefinanciare, total		11268,0
Învățământ superior	*8810*	*10236,8*
Perfecționarea cadrelor	*8812*	*1031,2*
Ministerul Finanțelor	**0203**	
Cheltuieli și active nefinanciare, total	**2+3**	**1385103,7**
Servicii de stat cu destinație generală	***01***	
Cheltuieli și active nefinanciare, total		1385103,7
Politici și management în domeniul bugetar-fiscal	*0501*	*107394,3*
Administrarea veniturilor publice	*0502*	*1239130,7*
Inspecția financiară	*0504*	*31213,9*

Denumirea	Cod	Suma, mii lei
Administrarea achizițiilor publice	*0508*	*7364,8*
Ministerul Justiției	**0204**	
Cheltuieli și active nefinanciare, total	**2+3**	**925941,6**
Servicii de stat cu destinație generală	***01***	
Cheltuieli și active nefinanciare, total		8164,6
Servicii de arhivă	*1203*	*8164,6*
Ordine publică și securitate națională	***03***	
Cheltuieli și active nefinanciare, total		917777,0
Politici și management în domeniul justiției	*4001*	*30845,8*
Apărare a drepturilor și intereselor legale ale persoanelor	*4008*	*42501,9*
Expertiză legală	*4009*	*10339,2*
Sistem integrat de informare juridică	*4010*	*9670,0*
Administrare judecătorească	*4015*	*71382,5*
Asigurarea măsurilor alternative de detenție	*4016*	*32203,9*
Sistemul penitenciar	*4302*	*720833,7*
Ministerul Afacerilor Interne	**0205**	
Cheltuieli și active nefinanciare, total	**2+3**	**2815918,7**
Servicii de stat cu destinație generală	***01***	
Cheltuieli și active nefinanciare, total		82900,3
Politici și management al rezervelor materiale ale statului	*2701*	*12176,7*
Rezerve materiale ale statului	*2702*	*50450,0*
Servicii de suport în domeniul rezervelor materiale ale statului	*2703*	*20273,6*
Ordine publică și securitate națională	***03***	
Cheltuieli și active nefinanciare, total		2523283,7
Politici și management în domeniul afacerilor interne	*3501*	*20810,0*
Ordine și siguranță publică	*3502*	*1315150,3*
Migrație și azil	*3503*	*27188,3*
Trupe de carabinieri	*3504*	*173611,6*
Servicii de suport în domeniul afacerilor interne	*3505*	*151601,7*
Managementul frontierei	*3506*	*488778,1*
Protecția civilă și apărarea împotriva incendiilor	*3702*	*346143,7*
Protecția mediului	***05***	
Cheltuieli și active nefinanciare, total		3548,9
Managementul deșeurilor radioactive	*7006*	*3548,9*
Ocrotirea sănătății	***07***	
Cheltuieli și active nefinanciare, total		78058,1
Asistență medicală primară	*8005*	*23956,9*
Asistență medicală spitalicească	*8010*	*54101,2*
Învățământ	***09***	
Cheltuieli și active nefinanciare, total		127862,3
Învățământ profesional-tehnic postsecundar	*8809*	*12527,4*
Învățământ superior	*8810*	*50049,0*
Perfecționarea cadrelor	*8812*	*65285,9*
Protecție socială	***10***	
Cheltuieli și active nefinanciare, total		265,4
Protecție a familiei și copilului	*9006*	*101,7*
Protecție socială a unor categorii de cetățeni	*9019*	*163,7*
Ministerul Afacerilor Externe și Integrării Europene	**0206**	
Cheltuieli și active nefinanciare, total	**2+3**	**455013,9**
Servicii de stat cu destinație generală	***01***	

Denumirea	Cod	Suma, mii lei
Cheltuieli şi active nefinanciare, total		455013,9
Politici şi management în domeniul relaţiilor externe	*0601*	*38505,0*
Promovarea intereselor naţionale prin intermediul antenelor diplomatice	*0602*	*416508,9*
Ministerul Apărării	**0207**	
Cheltuieli şi active nefinanciare, total	**2+3**	**736965,8**
Apărare naţională	***02***	
Cheltuieli şi active nefinanciare, total		624869,5
Politici şi management în domeniul apărării	*3101*	*12544,1*
Servicii de suport în domeniul apărării naţionale	*3104*	*229897,8*
Forţele Armatei Naţionale	*3106*	*382427,6*
Ocrotirea sănătăţii	***07***	
Cheltuieli şi active nefinanciare, total		78305,2
Asistenţă medicală primară	*8005*	*12011,3*
Asistenţă medicală spitalicească	*8010*	*66293,9*
Învăţământ	***09***	
Cheltuieli şi active nefinanciare, total		30594,0
Învăţământ superior	*8810*	*30594,0*
Protecţie socială	***10***	
Cheltuieli şi active nefinanciare, total		3197,1
Protecţie socială a unor categorii de cetăţeni	*9019*	*3197,1*
Ministerul Economiei şi Infrastructurii	**0218**	
Cheltuieli şi active nefinanciare, total	**2+3**	**5139810,3**
Servicii de stat cu destinaţie generală	***01***	
Cheltuieli şi active nefinanciare, total		69502,7
Tehnologii informaţionale	*1504*	*69502,7*
Servicii în domeniul economiei	***04***	
Cheltuieli şi active nefinanciare, total		5070307,6
Politici şi management în domeniul macroeconomic şi de dezvoltare a economiei	*5001*	*38828,9*
Promovarea exporturilor	*5002*	*76543,7*
Susţinerea întreprinderilor mici şi mijlocii	*5004*	*131626,6*
Protecţia drepturilor consumatorilor	*5008*	*15815,8*
Securitate industrială	*5011*	*25192,1*
Politici şi management în domeniul comerţului, alimentaţie publică şi prestări servicii	*5014*	*350,0*
Politici şi management în sectorul energetic	*5801*	*22825,9*
Reţele şi conducte de gaz	*5802*	*16990,0*
Reţele electrice	*5803*	*64237,3*
Eficienţă energetică şi surse regenerabile	*5804*	*558171,8*
Reţele termice	*5805*	*20297,4*
Dezvoltarea bazei normative în construcţii	*6104*	*12604,2*
Dezvoltarea drumurilor	*6402*	*3923254,2*
Dezvoltarea transportului naval	*6403*	*20514,4*
Dezvoltarea transportului feroviar	*6405*	*63682,0*
Dezvoltarea transportului aerian	*6406*	*61672,8*
Dezvoltarea sistemului naţional de standardizare	*6802*	*5200,0*
Dezvoltarea sistemului naţional de metrologie	*6804*	*9920,5*
Dezvoltarea sistemului naţional de acreditare	*6805*	*2580,0*
Ministerul Agriculturii, Dezvoltării Regionale şi Mediului	**0219**	
Cheltuieli şi active nefinanciare, total	**2+3**	**2469038,6**

Denumirea	Cod	Suma, mii lei
Servicii de stat cu destinație generală	*01*	
Cheltuieli și active nefinanciare, total		1863,9
Cercetări științifice aplicate în direcția strategică „Patrimoniul național și dezvoltarea societății"	*0807*	*150,0*
Cercetări științifice fundamentale în direcție strategică „Biotehnologie"	*1605*	*1713,9*
Servicii în domeniul economiei	***04***	
Cheltuieli și active nefinanciare, total		1663139,7
Susținerea întreprinderilor mici și mijlocii	*5004*	*32500,0*
Cercetări științifice aplicate în domeniul politicilor macroeconomice și programelor de dezvoltare economică, în direcția strategică „Materiale, tehnologii și produse inovative"	*5007*	*100,0*
Politici și management în domeniul agriculturii, dezvoltării regionale și mediului	*5101*	*50577,4*
Dezvoltarea durabilă a sectoarelor fitotehnie și horticultură	*5102*	*453260,4*
Creșterea și sănătatea animalelor	*5103*	*3800,0*
Dezvoltarea viticulturii și vinificației	*5104*	*48639,5*
Subvenționarea producătorilor agricoli	*5105*	*892584,2*
Securitate alimentară	*5106*	*500,0*
Cercetări științifice aplicate în domeniul agriculturii, în direcția strategică „Biotehnologie"	*5107*	*75920,2*
Sisteme de irigare și desecare	*5108*	*10422,5*
Eficiență energetică și surse regenerabile	*5804*	*21217,1*
Reglementare și control al extracției resurselor minerale utile	*5902*	*2457,5*
Explorarea subsolului	*5903*	*3781,0*
Implementarea proiectelor de dezvoltare regională	*6105*	*13359,1*
Dezvoltarea drumurilor	*6402*	*39020,8*
Dezvoltarea turismului	*6602*	*15000,0*
Protecția mediului	***05***	
Cheltuieli și active nefinanciare, total		222789,1
Prognozarea meteo	*5010*	*21982,9*
Politici și management în domeniul protecției mediului	*7001*	*35591,2*
Colectarea, conservarea și distrugerea poluanților organici persistenți, a deșeurilor menajere solide și a deșeurilor chimice	*7002*	*31892,7*
Securitate ecologică a mediului	*7003*	*46167,1*
Monitoringul calității mediului	*7004*	*74969,0*
Protecția și conservarea biodiversității	*7005*	*10050,0*
Radioprotecție și securitate nucleară	*7008*	*2136,2*
Gospodăria de locuințe și gospodăria serviciilor comunale	***06***	
Cheltuieli și active nefinanciare, total		406608,2
Aprovizionarea cu apă și canalizare	*7503*	*348986,4*
Construcția locuințelor	*7504*	*57621,8*
Învățămînt	***09***	
Cheltuieli și active nefinanciare, total		172200,4
Învățămînt profesional-tehnic postsecundar	*8809*	*97125,8*
Învățămînt superior	*8810*	*74547,3*
Servicii generale în educație	*8813*	*527,3*
Protecție socială	***10***	
Cheltuieli și active nefinanciare, total		2437,3
Protecție a familiei și copilului	*9006*	*2437,3*
Ministerul Educației, Culturii și Cercetării	**0220**	
Cheltuieli și active nefinanciare, total	**2+3**	**2779354,3**
Servicii de stat cu destinație generală	***01***	

Denumirea	Cod	Suma, mii lei
Cheltuieli şi active nefinanciare, total		185416,9
Cercetări ştiintifice aplicate în direcţia strategică „Patrimoniul naţional şi dezvoltarea societăţii"	*0807*	*32262,9*
Cercetări ştiinţifice fundamentale în direcţie strategică „Materiale, tehnologii şi produse inovative"	*1602*	*46695,7*
Cercetări ştiinţifice fundamentale în direcţie strategică „Eficienţă energetică şi valorificarea surselor regenerabile de energie"	*1603*	*1751,4*
Cercetări ştiinţifice fundamentale în direcţie strategică "Sănătate şi biomedicină"	*1604*	*4199,9*
Cercetări ştiinţifice fundamentale în direcţie strategică „Biotehnologie"	*1605*	*22487,1*
Cercetări ştiinţifice fundamentale în direcţie strategică „Patrimoniul naţional şi dezvoltarea societăţii"	*1606*	*39615,7*
Servicii de suport pentru sfera ştiinţei şi inovării	*1907*	*38404,2*
Servicii în domeniul economiei	***04***	
Cheltuieli şi active nefinanciare, total		120646,6
Cercetări ştiinţifice aplicate în domeniul politicilor macroeconomice şi programelor de dezvoltare economică, în direcţia strategică „Materiale, tehnologii şi produse inovative"	*5007*	*90250,2*
Cercetări ştiinţifice aplicate în domeniul agriculturii, în direcţia strategică "Biotehnologie"	*5107*	*26477,0*
Cercetări ştiinţifice aplicate în sectorul energetic în direcţia strategică „Eficienţa energetică şi valorificarea surselor regenerabile de energie"	*5807*	*3919,4*
Ocrotirea sănătăţii	***07***	
Cheltuieli şi active nefinanciare, total		3480,5
Cercetări ştiinţifice aplicate în domeniul sănătăţii publice şi serviciilor medicale, în direcţia strategică „Sănătate şi biomedicină"	*8007*	*3480,5*
Cultură, sport, tineret, culte şi odihnă	***08***	
Cheltuieli şi active nefinanciare, total		433500,3
Dezvoltarea culturii	*8502*	*199357,8*
Protejarea şi punerea în valoare a patrimoniului cultural naţional	*8503*	*79117,5*
Susţinerea culturii scrise	*8504*	*7729,4*
Susţinerea cinematografiei	*8510*	*13234,5*
Sport	*8602*	*114956,9*
Tineret	*8603*	*19104,2*
Învăţământ	***09***	
Cheltuieli şi active nefinanciare, total		2009666,2
Politici şi management în domeniul educaţiei, culturii şi cercetării	*8801*	*154663,2*
Învăţământ gimnazial	*8804*	*8523,0*
Învăţământ special	*8805*	*51465,5*
Învăţămîntt liceal	*8806*	*127866,9*
Învăţământ profesional-tehnic secundar	*8808*	*433005,0*
Învăţământ profesional-tehnic postsecundar	*8809*	*440524,4*
Învăţământ superior	*8810*	*635827,3*
Perfecţionarea cadrelor	*8812*	*28250,1*
Servicii generale în educaţie	*8813*	*11088,9*
Educaţie extraşcolară şi susţinerea elevilor dotaţi	*8814*	*43484,9*
Curriculum	*8815*	*57931,3*
Asigurarea calităţii în învăţământ	*8816*	*17035,7*
Protecţie socială	***10***	

Denumirea	Cod	Suma, mii lei
Cheltuieli şi active nefinanciare, total		26643,8
Protecţie a familiei şi copilului	*9006*	*26643,8*
Ministerul Sănătăţii, Muncii şi Protecţiei Sociale	**0221**	
Cheltuieli şi active nefinanciare, total	**2+3**	**1916233,9**
Servicii de stat cu destinaţie generală	***01***	
Cheltuieli şi active nefinanciare, total		5129,4
Cercetări ştiinţifice fundamentale în direcţia strategică „Materiale, tehnologii şi produse inovative"	*1602*	*100,0*
Cercetări ştiinţifice fundamentale în direcţia strategică „Sănătate şi biomedicină"	*1604*	*5029,4*
Servicii în domeniul economiei	***04***	
Cheltuieli şi active nefinanciare, total		52857,2
Servicii generale în domeniul forţei de muncă	*5003*	*52857,2*
Ocrotirea sănătăţii	***07***	
Cheltuieli şi active nefinanciare, total		956136,8
Sănătate publică	*8004*	*194664,1*
Asistenţă medicală specializată de ambulatoriu	*8006*	*3448,3*
Cercetări ştiinţifice aplicate în domeniul sănătăţii publice şi serviciilor medicale, în direcţia strategică „Sănătate şi biomedicină"	*8007*	*32287,9*
Asistenţă medicală de reabilitare şi recuperare	*8013*	*119465,6*
Medicină legală	*8014*	*52365,2*
Programe naţionale şi speciale în domeniul ocrotirii sănătăţii	*8018*	*440432,8*
Dezvoltarea şi modernizarea instituţiilor în domeniul ocrotirii sănătăţii	*8019*	*113472,9*
Învăţămînt	***09***	
Cheltuieli şi active nefinanciare, total		269981,2
Învăţămînt profesional-tehnic postsecundar	*8809*	*66227,7*
Învăţămînt superior	*8810*	*140311,1*
Învăţămînt postuniversitar	*8811*	*53806,7*
Perfecţionarea cadrelor	*8812*	*9248,2*
Servicii generale în educaţie	*8813*	*387,5*
Protecţie socială	***10***	
Cheltuieli şi active nefinanciare, total		632129,3
Politici şi management în domeniul ocrotirii sănătăţii şi protecţiei sociale	*9001*	*25396,3*
Protecţie a persoanelor în etate	*9004*	*153500,0*
Protecţie a familiei şi copilului	*9006*	*125911,3*
Protecţie a şomerilor	*9008*	*34446,4*
Protecţie în domeniul asigurării cu locuinţe	*9009*	*1000,0*
Asistenţă socială a persoanelor cu necesităţi speciale	*9010*	*146826,7*
Protecţie socială în cazuri excepţionale	*9012*	*90097,9*
Serviciul public în domeniul protecţiei sociale	*9017*	*8446,6*
Protecţie socială a unor categorii de cetăţeni	*9019*	*34846,0*
Susţinerea activităţilor sistemului de protecţie socială	*9020*	*11658,1*
Biroul Naţional de Statistică	**0241**	
Cheltuieli şi active nefinanciare, total	**2+3**	**88576,7**
Servicii de stat cu destinaţie generală	***01***	
Cheltuieli şi active nefinanciare, total		88576,7
Politici şi management în domeniul statisticii	*1201*	*23641,8*
Lucrări statistice	*1202*	*61734,9*
Desfăşurarea recensămintelor	*1204*	*3200,0*

Denumirea	Cod	Suma, mii lei
Agenția Relații Funciare și Cadastru	**0242**	
Cheltuieli și active nefinanciare, total	**2+3**	**48012,3**
Servicii în domeniul economiei	***04***	
Cheltuieli și active nefinanciare, total		48012,3
Politici și management în domeniul geodeziei, cartografiei și cadastrului	*6901*	*5782,3*
Dezvoltarea relațiilor funciare și a cadastrului	*6902*	*10992,0*
Valorificarea terenurilor noi și sporirea fertilității solurilor	*6903*	*12300,0*
Sistem de evaluare și reevaluare a bunurilor imobiliare	*6904*	*11609,5*
Geodezie, cartografie și geoinformatică	*6905*	*7328,5*
Agenția Relații Interetnice	**0243**	
Cheltuieli și active nefinanciare, total	**2+3**	**3927,9**
Servicii de stat cu destinație generală	***01***	
Cheltuieli și active nefinanciare, total		3927,9
Politici și management în domeniul minorităților naționale	*2401*	*3527,9*
Relații interetnice	*2402*	*400,0*
Agenția „Moldsilva"	**0244**	
Cheltuieli și active nefinanciare, total	**2+3**	**14190,6**
Servicii în domeniul economiei	***04***	
Cheltuieli și active nefinanciare, total		14190,6
Politici și management în domeniul sectorului forestier	*5401*	*3030,6*
Dezvoltarea silviculturii	*5402*	*11160,0*
Centrul Național Anticorupție	**0247**	
Cheltuieli și active nefinanciare, total	**2+3**	**121779,2**
Ordine publică și securitate națională	***03***	
Cheltuieli și active nefinanciare, total		121779,2
Prevenire, cercetare și combaterea contravențiilor corupționale	*4802*	*121779,2*
Agenția Medicamentului și Dispozitivelor Medicale	**0248**	
Cheltuieli și active nefinanciare, total	**2+3**	**44350,0**
Ocrotirea sănătății	***07***	
Cheltuieli și active nefinanciare, total		44350,0
Management al medicamentelor și dispozitivelor medicale	*8016*	*44350,0*
Agenția Proprietății Publice	**0249**	
Cheltuieli și active nefinanciare, total	**2+3**	**42792,8**
Servicii de stat cu destinație generală	***01***	
Cheltuieli și active nefinanciare, total		42792,8
Administrarea proprietății publice	*0304*	*42792,8*
Agenția Națională pentru Cercetare și Dezvoltare	**0250**	
Cheltuieli și active nefinanciare, total	**2+3**	**28400,1**
Servicii de stat cu destinație generală	***01***	
Cheltuieli și active nefinanciare, total		18400,1
Cercetări științifice aplicate în direcția strategică „Patrimoniul național și dezvoltarea societății"	*0807*	*50,0*
Cercetări științifice fundamentale în direcția strategică „Materiale, tehnologii și produse inovative"	*1602*	*150,0*

Denumirea	Cod	Suma, mii lei
Cercetări ştiinţifice fundamentale în direcţia strategică „Sănătate şi biomedicină"	*1604*	*175,0*
Politici şi management în domeniul cercetărilor ştiinţifice	*1901*	*13310,0*
Servicii de suport pentru sfera ştiinţei şi inovării	*1907*	*1350,0*
Pregătirea cadrelor prin postdoctorat	*1908*	*3365,1*
Servicii în domeniul economiei	***04***	
Cheltuieli şi active nefinanciare, total		9375,0
Cercetări ştiinţifice aplicate în domeniul politicilor macroeconomice şi programelor de dezvoltare economică, în direcţia strategică „Materiale, tehnologii şi produse inovative"	*5007*	*6900,0*
Cercetări ştiinţifice aplicate în domeniul agriculturii, în direcţia strategică „Biotehnologie"	*5107*	*1275,0*
Cercetări ştiinţifice aplicate în sectorul energetic în direcţia strategică „Eficienţa energetică şi valorificarea surselor regenerabile de energie"	*5807*	*1200,0*
Ocrotirea sănătăţii	***07***	
Cheltuieli şi active nefinanciare, total		625,0
Cercetări ştiinţifice aplicate în domeniul sănătăţii publice şi serviciilor medicale, în direcţia strategică „Sănătate şi biomedicină"	*8007*	*625,0*
Agenţia de Investiţii	**0251**	
Cheltuieli şi active nefinanciare, total	**2+3**	**26710,4**
Servicii în domeniul economiei	***04***	
Cheltuieli şi active nefinanciare, total		26710,4
Promovarea exporturilor	*5002*	*20406,8*
Promovarea investiţiilor	*5016*	*6303,6*
Agenţia de Stat pentru Proprietate Intelectuală	**0252**	
Cheltuieli şi active nefinanciare, total	**2+3**	**68400,0**
Servicii în domeniul economiei	***04***	
Cheltuieli şi active nefinanciare, total		68400,0
Proprietate intelectuală	*5017*	*68400,0*
Agenţia Naţională pentru Siguranţa Alimentelor	**0275**	
Cheltuieli şi active nefinanciare, total	**2+3**	**217303,4**
Servicii în domeniul economiei	***04***	
Cheltuieli şi active nefinanciare, total		217303,4
Dezvoltarea durabilă a sectoarelor fitotehnie şi horticultură	*5102*	*1000,0*
Creşterea şi sănătatea animalelor	*5103*	*33901,0*
Securitate alimentară	*5106*	*182402,4*
Agenţia Naţională Antidoping	**0277**	
Cheltuieli şi active nefinanciare, total	**2+3**	**1722,5**
Cultură, sport, tineret, culte şi odihnă	***08***	
Cheltuieli şi active nefinanciare, total		1722,5
Politici şi management în domeniul tineretului şi sportului	*8601*	*1722,5*
Centrul Serviciului Civil	**0279**	
Cheltuieli şi active nefinanciare, total	**2+3**	**1296,4**
Apărare naţională	***02***	
Cheltuieli şi active nefinanciare, total		1296,4
Serviciul civil de alternativă	*3105*	*1296,4*

Denumirea	Cod	Suma, mii lei
Consiliul Superior al Magistraturii	**0301**	
Cheltuieli şi active nefinanciare, total	**2+3**	**412616,9**
Ordine publică şi securitate naţională	***03***	
Cheltuieli şi active nefinanciare, total		412616,9
Organizare a sistemului judecătoresc	*4002*	*14224,8*
Înfăptuirea justiţiei	*4018*	*398392,1*
Consiliul Superior al Procurorilor	**0302**	
Cheltuieli şi active nefinanciare, total	**2+3**	**12240,1**
Ordine publică şi securitate naţională	***03***	
Cheltuieli şi active nefinanciare, total		12240,1
Organizarea activităţii sistemului Procuraturii	*4019*	*12240,1*
Procuratura Generală	**0303**	
Cheltuieli şi active nefinanciare, total	**2+3**	**343950,9**
Ordine publică şi securitate naţională	***03***	
Cheltuieli şi active nefinanciare, total		343950,9
Implementarea politicii penale a statului	*4006*	*343950,9*
Oficiul Avocatului Poporului	**0401**	
Cheltuieli şi active nefinanciare, total	**2+3**	**13620,8**
Servicii de stat cu destinaţie generală	***01***	
Cheltuieli şi active nefinanciare, total		13620,8
Respectarea drepturilor şi libertăţilor omului	*0402*	*13620,8*
Comisia Electorală Centrală	**0402**	
Cheltuieli şi active nefinanciare, total	**2+3**	**298649,6**
Servicii de stat cu destinaţie generală	***01***	
Cheltuieli şi active nefinanciare, total		298649,6
Sistemul electoral	*2202*	*298649,6*
Centrul Naţional pentru Protecţia Datelor cu Caracter Personal	**0403**	
Cheltuieli şi active nefinanciare, total	**2+3**	**7665,0**
Servicii de stat cu destinaţie generală	***01***	
Cheltuieli şi active nefinanciare, total		7665,0
Protecţia datelor personale	*1503*	*7665,0*
Consiliul Coordonator al Audiovizualului	**0404**	
Cheltuieli şi active nefinanciare, total	**2+3**	**10483,2**
Cultură, sport, tineret, culte şi odihnă	***08***	
Cheltuieli şi active nefinanciare, total		10483,2
Asigurarea controlului asupra instituţiilor în domeniul audiovizualului	*8509*	*10483,2*
Consiliul Concurenţei	**0405**	
Cheltuieli şi active nefinanciare, total	**2+3**	**24030,7**
Servicii în domeniul economiei	***04***	
Cheltuieli şi active nefinanciare, total		24030,7
Protecţia concurenţei	*5005*	*24030,7*

Denumirea	Cod	Suma, mii lei
Serviciul de Informații și Securitate	**0406**	
Cheltuieli și active nefinanciare, total	**2+3**	**257662,7**
Ordine publică și securitate națională	***03***	
Cheltuieli și active nefinanciare, total		251682,4
Politici și management în domeniul securității naționale	*3601*	*221326,5*
Asigurarea securității de stat	*3602*	*30355,9*
Servicii în domeniul economiei	***04***	
Cheltuieli și active nefinanciare, total		5980,3
Sistemul de curierat	*6502*	*5980,3*
Autoritatea Națională de Integritate	**0407**	
Cheltuieli și active nefinanciare, total	**2+3**	**24128,0**
Servicii de stat cu destinație generală	***01***	
Cheltuieli și active nefinanciare, total		24128,0
Controlul și soluționarea conflictelor de interese	*0702*	*24128,0*
Serviciul de Protecție și Pază de Stat	**0408**	
Cheltuieli și active nefinanciare, total	**2+3**	**127952,1**
Ordine publică și securitate națională	***03***	
Cheltuieli și active nefinanciare, total		127952,1
Cercetări științifice aplicate în domeniul afacerilor interne	*3507*	*1818,3*
Asigurarea securității de stat	*3602*	*126133,8*
Consiliul pentru preveuirea și eliminarea discriminării și asigurarea egalității	**0409**	
Cheltuieli și active nefinanciare, total	**2+3**	**3955,6**
Servicii de stat cu destinație generală	***01***	
Cheltuieli și active nefinanciare, total		3955,6
Protecția împotriva discriminării	*0403*	*3955,6*
Agenția Națională pentru Soluționarea Contestațiilor	**0410**	
Cheltuieli și active nefinanciare, total	**2+3**	**5616,3**
Servicii de stat cu destinație generală	***01***	
Cheltuieli și active nefinanciare, total		5616,3
Administrarea achizițiilor publice	*0508*	*5616,3*
Serviciul Prevenirea și Combaterea Spălării Banilor	**0411**	
Cheltuieli și active nefinanciare, total	**2+3**	**14391,4**
Ordine publică și securitate națională	***03***	
Cheltuieli și active nefinanciare, total		14391,4
Prevenirea și combaterea spălării banilor și finanțării terorismului	*4803*	*14391,4*
Academia de Științe a Moldovei	**0501**	
Cheltuieli și active nefinanciare, total	**2+3**	**24526,0**
Servicii de stat cu destinație generală	***01***	
Cheltuieli și active nefinanciare, total		24526,0
Politici și management în domeniul cercetărilor științifice	*1901*	*10325,8*
Servicii de suport pentru sfera științei și inovării	*1907*	*14200,2*
Institutul Național al Justiției	**0502**	
Cheltuieli și active nefinanciare, total	**2+3**	**17663,0**

Denumirea	Cod	Suma, mii lei
Ordine publică și securitate națională	*03*	
Cheltuieli și active nefinanciare, total		17663,0
Instruire inițială și continuă în domeniul justiției	*4012*	*17663,0*
Instituția Publică Națională a Audiovizualului Compania "Teleradio-Moldova"	**0503**	
Cheltuieli și active nefinanciare, total	**2+3**	**122583,0**
Cultură, sport, tineret, culte și odihnă	***08***	
Cheltuieli și active nefinanciare, total		122583,0
Susținerea televiziunii și radiodifuziunii publice	*8505*	*122583,0*
Fondul de Investiții Sociale	**0504**	
Cheltuieli și active nefinanciare, total	**2+3**	**201064,7**
Învățământ	***09***	
Cheltuieli și active nefinanciare, total		201064,7
Educație timpurie	*8802*	*62908,3*
Învățământ primar	*8803*	*1000,0*
Învățământ gimnazial	*8804*	*3000,0*
Învățământ liceal	*8806*	*134156,4*
Fondul de Dezvoltare Durabilă Moldova	**0505**	
Cheltuieli și active nefinanciare, total	**2+3**	**20272,5**
Servicii în domeniul economiei	***04***	
Cheltuieli și active nefinanciare, total		20272,5
Sisteme de irigare și desecare	*5108*	*20272,5*
Acțiuni generale	**0799**	
Cheltuieli și active nefinanciare, total	**2+3**	**25594217,5**
Servicii de stat cu destinație generală	***01***	
Cheltuieli și active nefinanciare, total		5055843,1
Politici și management în domeniul bugetar-fiscal	*0501*	*21936,0*
Cooperare externă	*0604*	*60930,8*
Gestionarea fondurilor de rezervă și de intervenție	*0802*	*70000,0*
Reintegrarea statului	*0803*	*15000,0*
Reforma administrației publice	*0804*	*160000,0*
Acțiuni cu caracter general	*0808*	*785358,7*
Raporturi interbugetare pentru nivelarea posibilităților financiare	*1101*	*1935007,2*
Raporturi interbugetare cu destinație specială	*1102*	*54693,9*
Raporturi interbugetare de compensare	*1103*	*8324,1*
Datoria de stat internă	*1701*	*1486900,0*
Datoria de stat externă	*1702*	*457692,4*
Servicii în domeniul economiei	***04***	
Cheltuieli și active nefinanciare, total		808059,7
Susținerea întreprinderilor mici și mijlocii	*5004*	*41440,0*
Dezvoltarea drumurilor	*6402*	*766619,7*
Ocrotirea sănătății	***07***	
Cheltuieli și active nefinanciare, total		2831330,0
Programe naționale și speciale în domeniul ocrotirii sănătății	*8018*	*72278,3*
Dezvoltarea și modernizarea instituțiilor în domeniul ocrotirii sănătății	*8019*	*39786,6*
Asigurarea obligatorie de asistență medicală din partea statului	*8020*	*2719265,1*
Cultură, sport, tineret, culte și odihnă	***08***	
Cheltuieli și active nefinanciare, total		196544,5

Denumirea	Cod	Suma, mii lei
Tineret	*8603*	*3000,0*
Asigurarea de către stat a școlilor sportive la nivel local	*8604*	*193544,5*
Învățămînt	***09***	
Cheltuieli și active nefinanciare, total		7782078,3
Învățămînt gimnazial	*8804*	*1000,0*
Învățămînt liceal	*8806*	*20300,0*
Asigurarea de către stat a învățămîntului la nivel local	*8817*	*7760778,3*
Protecție socială	***10***	
Cheltuieli și active nefinanciare, total		8920361,9
Protecție în domeniul asigurării cu locuințe	*9009*	*38500,0*
Susținerea suplimentară a unor categorii de populație	*9011*	*732077,0*
Compensarea pierderilor pentru depunerile bănești ale cetățenilor în Banca de Economii	*9014*	*50000,0*
Protecția socială a persoanelor în situații de risc	*9015*	*5003579,3*
Susținerea sistemului public de asigurări sociale	*9016*	*2839685,8*
Protecție socială a unor categorii de cetățeni	*9019*	*7050,0*
Subvenționarea dobînzilor la creditele bancare preferențiale acordate cooperativelor de construcții	*9023*	*40,0*
Compensarea diferenței de tarife la energia electrică și gazele naturale pentru populația din unele localități din raioanele Dubăsari și Căușeni și din satul Varnița din raionul Anenii Noi	*9030*	*34452,0*
Asistența socială de către stat a unor categorii de cetățeni la nivel local	*9032*	*214977,8*
TOTAL		**47664200,0**

3.2. Resurse

mii lei

Denumirea	Cod	Total	*inclusiv:*		
			resurse generale	venituri colectate	resurse ale proiectelor finanțate din surse externe
Secretariatul Parlamentului	0101	169769,8	166955,8	1115,0	1699,0
Aparatul Preşedintelui Republicii Moldova	0102	29755,4	29755,4		
Curtea Constituțională	0103	17225,6	17225,6		
Curtea de Conturi	0104	52178,5	52108,5	70,0	
Cancelaria de Stat	0201	527137,6	333392,7	54637,9	139107,0
Ministerul Finanțelor	0203	1385103,7	1276043,7	38780,4	70279,6
Ministerul Justiției	0204	925941,6	766602,6	11356,0	147983,0
Ministerul Afacerilor Interne	0205	2815918,7	2600187,0	132412,5	83319,2
Ministerul Afacerilor Externe și Integrării Europene	0206	455013,9	416213,9	38800,0	
Ministerul Apărării	0207	736965,8	693621,3	34000,0	9344,5
Ministerul Economiei și Infrastructurii	0218	5139810,3	2616314,4	486374,4	2037121,5
Ministerul Agriculturii, Dezvoltării Regionale si Mediului	0219	2469038,6	1974736,7	67838,3	426463,6
Ministerul Educației, Culturii și Cercetării	0220	2779354,3	2465664,7	48974,7	264714,9
Ministerul Sănătății, Muncii și Protecției Sociale	0221	1916233,9	1593876,3	200854,6	121503,0
Biroul Național de Statistică	0241	88576,7	83690,4	3850,0	1036,3
Agenția Relații Funciare și Cadastru	0242	48012,3	47791,1	221,2	
Agenția Relații Interetnice	0243	3927,9	3427,9	500,0	
Agenția "Moldsilva"	0244	14190,6	13690,6	500,0	
Centrul Național Anticorupție	0247	121779,2	119670,0	2109,2	
Agenția Medicamentului și Dispozitivelor Medicale	0248	44350,0	0,0	44350,0	
Agenția Proprietății Publice	0249	42792,8	42172,2	620,6	
Agenția Națională pentru Cercetare și Dezvoltare	0250	28400,1	20227,5	541,0	7631,6
Agenția de Investiții	0251	26710,4	26710,4		
Agenția de Stat pentru Proprietate Intelectuală	0252	68400,0	0,0	68400,0	
Agenția Națională pentru Siguranța Alimentelor	0275	217303,4	172303,4	45000,0	
Agenția Națională Antidoping	0277	1722,5	1659,5	63,0	
Centrul Serviciului Civil	0279	1296,4	1296,4		
Consiliul Superior al Magistraturii	0301	412616,9	411807,4	809,5	
Consiliul Superior al Procurorilor	0302	12240,1	12240,1		
Procuratura Generală	0303	343950,9	343799,9	151,0	
Oficiul Avocatului Poporului	0401	13620,8	13620,8		
Comisia Electorală Centrală	0402	298649,6	297523,1		1126,5
Centrul Național pentru Protecția Datelor cu Caracter Personal	0403	7665,0	7665,0		
Consiliul Coordonator al Audiovizualului	0404	10483,2	7483,2	3000,0	
Consiliul Concurenței	0405	24030,7	23680,7	350,0	
Serviciul de Informații și Securitate	0406	257662,7	251811,2	5851,5	
Autoritatea Națională de Integritate	0407	24128,0	24128,0		
Serviciul de Protecție și Pază de Stat	0408	127952,1	126067,3	66,5	1818,3
Consiliul pentru prevenirea și eliminarea discriminării și asigurarea egalității	0409	3955,6	3955,6		
Agenția Națională pentru Soluționarea Contestațiilor	0410	5616,3	5616,3		

Denumirea	Cod	Total	*inclusiv:*		
			resurse generale	venituri colectate	resurse ale proiectelor finanțate din surse externe
Serviciul Prevenirea și Combaterea Spălării Banilor	0411	14391,4	14391,4		
Academia de Științe a Moldovei	0501	24526,0	20924,0	2125,0	1477,0
Institutul Național al Justiției	0502	17663,0	17458,5	204,5	
Instituția Publică Națională a Audiovizualului Compania "Teleradio-Moldova"	0503	122583,0	122583,0		
Fondul de Investiții Sociale	0504	201064,7	37741,2		163323,5
Fondul de Dezvoltare Durabilă Moldova	0505	20272,5	0,0		20272,5
Acțiuni generale	0799	25594217,5	25594217,5		
TOTAL		**47664200,0**	**42872052,2**	**1293926,8**	**3498221,0**

Anexa nr. 4

Cheltuielile bugetului de stat conform clasificației funcționale

Denumirea	Cod	Suma, mii lei
Servicii de stat cu destinatie generală	**01**	**8536115,5**
Autorități legislative si executive, servicii bugetar-fiscale, afaceri externe	011	2300618,8
Servicii generale	013	645634,2
Cercetări științifice fundamentale	014	202873,4
Cercetări științifice aplicate legate de servicii de stat cu destinație generală	015	32462,9
Servicii de stat cu destinație generală neatribuite la alte grupe	016	1411908,6
Serviciul datoriei	017	1944592,4
Raporturi între nivelele administrației publice	018	1998025,2
Apărare națională	**02**	**626165,9**
Forțe de apărare națională	021	382427,6
Alte servicii în domeniul apărării neatribuite la alte grupe	025	243738,3
Ordine publică și securitate națională	**03**	**4743336,7**
Afaceri interne	031	2534146,2
Servicii de protecție civilă si situații excepționale	032	346143,7
Justiție	033	983414,2
Sistemul penitenciar	034	720833,7
Cercetări științifice aplicate în domeniul ordinii publice și securității naționale	035	1818,3
Alte servicii în domeniul ordinii publice și securității naționale neatribuite la alte grupe	036	156980,6
Servicii în domeniul economiei	**04**	**8149286,0**
Servicii economice generale, comerciale și în domeniul forței de muncă	041	381791,6
Agricultură, gospodărie silvică, gospodărie piscicolă și gospodărie de vînătoare	042	1723850,5
Combustibil și energie	043	703739,5
Minerit, industrie și construcții	044	18842,7
Transport	045	4874763,9
Comunicații	046	5980,3
Alte activități economice	047	233925,7
Cercetări științifice aplicate în domeniul economiei	048	206041,8
Alte activități economice neatribuite la alte grupe	049	350,0
Protecția mediului	**05**	**226338,0**
Colectarea și distrugerea deșeurilor	051	35441,6
Protecție împotriva poluării mediului	053	121136,1
Protecție a biodiversității	054	10050,0
Alte servicii în domeniul protecției mediului neatribuite la alte grupe	056	59710,3
Gospodăria de locuințe și gospodăria serviciilor comunale	**06**	**406608,2**
Gospodăria de locuințe	061	57621,8
Aprovizionarea cu apă	063	348986,4
Ocrotirea sănătății	**07**	**4021766,3**
Produse, utilaje și echipament medical	071	44350,0
Servicii de ambulator	072	39416,5
Servicii spitalicești	073	269341,4
Servicii de sănătate publică	074	707375,2
Cercetări științifice aplicate în domeniul ocrotirii sănătății	075	36393,4
Alte servicii în domeniul sănătății neatribuite la alte grupe	076	2924889,8

Denumirea	Cod	Suma, mii lei
Cultură, sport, tineret, culte și odihnă	**08**	**764833,5**
Servicii de sport, tineret și odihnă	081	330605,6
Servicii în domeniul culturii	082	291709,8
Servicii tele-radio și de presă	083	140795,6
Alte servicii în domeniul culturii, tineretului, sportului, odihnei și cultelor neatribuite la alte grupe	086	1722,5
Învătămînt	**09**	**10604715,1**
Educație timpurie și învățămînt primar	091	63908,3
Învățămînt secundar	092	346311,8
Învățămînt profesional tehnic	093	1049410,3
Învățămînt superior profesional	094	995372,2
Învățămînt nedefinit după nivel	095	7966009,9
Servicii afiliate învățămîntului	096	12003,7
Alte servicii din domeniul învățămîntului neatribuite la alte grupe	098	171698,9
Protecție socială	**10**	**9585034,8**
Protecție în caz de boală sau incapacitate de muncă	101	146826,7
Protecție persoanelor în etate	102	153500,0
Protecție a familiei și a copiilor	104	155094,1
Protecție în caz de șomaj	105	34446,4
Protecție în domeniul asigurării cu locuințe	106	39500,0
Protecție împotriva excluziunii sociale	107	90097,9
Alte servicii în domeniul protecției sociale neatribuite la alte grupe	109	8965569,7
TOTAL		***47664200,0***

Anexa nr. 5

Volumul cheltuielilor de personal pe autorităţi publice centrale

Denumirea	Cod	Suma, mii lei
Secretariatul Parlamentului	0101	109397,4
Aparatul Preşedintelui Republicii Moldova	0102	11721,7
Curtea Constituţională	0103	10852,1
Curtea de Conturi	0104	43219,0
Cancelaria de Stat	0201	118069,1
Ministerul Finanţelor	0203	931121,0
Ministerul Justiţiei	0204	353104,5
Ministerul Afacerilor Interne	0205	1839751,2
Ministerul Afacerilor Externe şi Integrării Europene	0206	53849,2
Ministerul Apărării	0207	489314,4
Ministerul Economiei şi Infrastructurii	0218	143221,0
Ministerul Agriculturii, Dezvoltării Regionale şi Mediului	0219	198633,7
Ministerul Educaţiei, Culturii şi Cercetării	0220	453675,8
Ministerul Sănătăţii, Muncii şi Protecţiei Sociale	0221	495212,0
Biroul Naţional de Statistică	0241	71411,4
Agenţia Relaţii Funciare şi Cadastru	0242	4558,2
Agenţia Relaţii Interetnice	0243	1823,2
Agenţia "Moldsilva"	0244	2296,7
Centrul Naţional Anticorupţie	0247	97994,9
Agenţia Medicamentului şi Dispozitivelor Medicale	0248	16131,0
Agenţia Proprietăţii Publice	0249	16192,5
Agenţia Naţională pentru Cercetare şi Dezvoltare	0250	3226,6
Agenţia de Investiţii	0251	4792,0
Agenţia de Stat pentru Proprietate Intelectuală	0252	50363,0
Agenţia Naţională pentru Siguranţa Alimentelor	0275	112010,9
Agenţia Naţională Antidoping	0277	388,9
Centrul Serviciului Civil	0279	900,8
Consiliul Superior al Magistraturii	0301	339285,8
Consiliul Superior al Procurorilor	0302	5474,1
Procuratura Generală	0303	302373,5
Oficiul Avocatului Poporului	0401	7430,7
Comisia Electorală Centrală	0402	11881,5
Centrul Naţional pentru Protecţia Datelor cu Caracter Personal	0403	5476,3
Consiliul Coordonator al Audiovizualului	0404	5790,0
Consiliul Concurenţei	0405	16448,1
Serviciul de Informaţii şi Securitate	0406	137879,7

Denumirea	Cod	Suma, mii lei
Autoritatea Națională de Integritate	0407	16793,1
Serviciul de Protecție și Pază de Stat	0408	63868,9
Consiliul pentru prevenirea și eliminarea discriminării și asigurarea egalității	0409	1960,8
Agenția Națională pentru Soluționarea Contestațiilor	0410	3572,8
Serviciul Prevenirea și Combaterea Spălării Banilor	0411	9374,7
Academia de Științe a Moldovei	0501	8621,4
Institutul Național al Justiției	0502	10512,7
Acțiuni generale	0799	646746,5
TOTAL		**7226722,8**

Anexa nr.6

Investițiile capitale pe autorități publice centrale

-mii lei-

Codul	Autoritatea publică centrală / Program / Proiect	TOTAL	inclusiv din contul: resurselor generale și veniturilor colectate	inclusiv din contul: proiectelor finanțate din surse externe
	TOTAL	2.701.050,8	598.570,0	2.102.480,8
0101	**Secretariatul Parlamentului**	**4.000,0**	**4.000,0**	
0101	**Activitatea Parlamentului**	**4.000,0**	**4.000,0**	
1	Reconstrucția clădirii Secretariatului Parlamentului, str. Sfatul Țării, nr. 37, municipiul Chișinău	4.000,0	4.000,0	
0201	**Cancelaria de Stat**	**5.800,0**	**5.800,0**	
0302	**Servcii de suport pentru exercitarea guvernării**	**2.800,0**	**2.800,0**	
1	Amenajarea unei grădini publice pe terenul aferent clădirii administrative din Piața Marii Adunări Naționale, nr. 1, municipiul Chișinău	2.800,0	2.800,0	
8013	**Asistență medicală de reabilitare și recuperare**	**3.000,0**	**3.000,0**	
1	Renovarea clădirii și a teritoriului adiacent ale Spitalului Republican al Cancelariei de Stat, str. Drumul Viilor, nr. 34, municipiul Chișinău	3.000,0	3.000,0	
0203	**Ministerul Finanțelor**	**68.958,8**	**36.085,4**	**32.873,4**
0502	**Administrarea veniturilor publice**	**68.958,8**	**36.085,4**	**32.873,4**
1	Modernizarea infrastructurii Biroului vamal Leușeni	11.567,4	4.131,8	7.435,6
2	Modernizarea infrastructurii Postului vamal Sculeni	33.804,7	12.083,6	21.721,1
3	Modernizarea infrastructurii Postului vamal Giurgiulești	5.781,6	2.064,9	3.716,7
4	Construcția zonei de control la Postul vamal Giurgiulești	4.642,1	4.642,1	
5	Construcția zonei de control la Postul vamal Sculeni	4.238,0	4.238,0	
6	Construcția zonei de control la Postul vamal Costești	3.805,0	3.805,0	
7	Construcția blocurilor sanitare la 23 posturi vamale	5.120,0	5.120,0	
0204	**Ministerul Justiției**	**269.036,6**	**123.582,0**	**145.454,6**
4015	**Administrare judecătorească**	**60.000,0**	**60.000,0**	
1	Construcția sediului Judecătoriei Cahul	10.000,0	10.000,0	
2	Construcția sediului Judecătoriei Căușeni	10.000,0	10.000,0	
3	Construcția sediului Judecătoriei Edineț	10.000,0	10.000,0	
4	Construcția sediului Judecătoriei Hîncești	15.000,0	15.000,0	
5	Construcția sediului Judecătoriei Orhei	15.000,0	15.000,0	
4302	**Sistemul penitenciar**	**209.036,6**	**63.582,0**	**145.454,6**
1	Construcția casei de arest din municipiul Bălți	39.540,8	39.540,8	
2	Reconstrucția Penitenciarului nr. 3, orașul Leova	2.197,6	2.197,6	
3	Reconstrucția Penitenciarului nr. 10, satul Goian, municipiul Chișinău	4.299,0	4.299,0	
4	Reconstrucția perimetrului de pază al Penitenciarului nr. 7, satul Rusca, raionul Hîncești	3.000,0	3.000,0	
5	Proiectul „Construcția penitenciarului din municipiul Chișinău"	159.999,2	14.544,6	145,454,6
0205	**Ministerul Afacerilor Interne**	**177.010,9**	**116.508,4**	**60.502,5**
3502	**Ordine și siguranță publică**	**20.645,9**	**12.428,6**	**8.217,3**
1	Construcția sediului pentru trei subdiviziuni operative ale Inspectoratului Național de Investigații, str. Bucuriei, nr. 14, municipiul Chișinău	11.145,9	2.928,6	8.217,3
2	Construcția anexei la clădirea laboratorului de expertiză genetico-judiciară (ADN), str. Putna, nr. 10, municipiul Chișinău	5.000,0	5.000,0	
3	Construcția izolatorului de detenție provizorie al Inspectoratului de Poliție Bălți	4.500,0	4.500,0	
3505	**Servicii de suport în domeniul afacerilor interne**	**42.144,2**	**11.078,6**	**31.065,6**

Codul	Autoritatea publică centrală / Program / Proiect	TOTAL	inclusiv din contul:	
			resurselor generale și veniturilor colectate	proiectelor finanțate din surse externe
1	Construcția magistralei de comunicații și operaționalizarea Centrului de Cooperare Transfrontalieră Lipcani, raionul Briceni	42.144,2	11.078,6	31.065,6
3506	**Managementul frontierei**	**20.535,0**	**14.214,0**	**6.321,0**
1	Reconstrucția sediului Sectorului Poliției de Frontieră „Brînza", raionul Cahul	2.633,7	1.053,5	1.580,2
2	Reconstrucția sediului Sectorului Poliției de Frontieră „Stoianovca", raionul Cantemir	2.633,7	1.053,5	1.580,2
3	Reconstrucția sediului Sectorului Poliției de Frontieră „Toceni", raionul Cantemir	2.633,8	1.053,5	1.580,3
4	Reconstrucția sediului Sectorului Poliției de Frontieră „Valea Mare", raionul Ungheni	2.633,8	1.053,5	1.580,3
5	Reconstrucția sediului Sectorului Poliției de Frontieră Briceni	5.000,0	5.000,0	
6	Construcția sediului Sectorului Poliției de Frontieră Soroca	5.000,0	5.000,0	
3702	**Protecția civilă și apărarea împotriva incendiilor**	**33.685,8**	**18.787,2**	**14.898,6**
1	Construcția remizei de salvatori și pompieri a Portului Internațional Liber „Giurgiulești", raionul Cahul	9.000,0	9.000,0	
2	Construcția sediului Postului de salvatori și pompieri, satul Sănătăuca, raionul Florești	3.000,0	3.000,0	
3	Construcția sediului Unității de salvatori și pompieri Hîncești	1.000,0	1.000,0	
4	Reconstrucția sediului Unității de salvatori și pompieri Cantemir	1.000,0	1.000,0	
5	Reconstrucția sediului Punctului de operare terestră SMURD Cantemir	5.673,5	1.881,7	3.791,8
6	Reconstrucția sediului Punctului de operare terestră SMURD Ungheni	8.593,5	2.905,5	5.688,0
7	Construcția heliportului pentru elicoptere medicale, str. Nicolae Testemițanu, nr. 29, municipiul Chișinău	1.354,7		1.354,7
8	Construcția heliportului pentru elicoptere medicale, str. Poamei, nr. 21, municipiul Chișinău	1.354,7		1.354,7
9	Construcția heliportului pentru elicoptere medicale, municipiul Bălți	1.354,7		1.354,7
10	Construcția heliportului pentru elicoptere medicale, municipiul Cahul	1.354,7		1.354,7
8812	**Perfecționarea cadrelor**	**60.000,0**	**60.000,0**	
1	Construcția Centrului multifuncțional de instruire pentru personalul autorităților de aplicare a legii, str. Nicolai Dimo, nr. 30, municipiul Chișinău	60.000,0	60.000,0	
0206	**Ministerul Afacerilor Externe și Integrării Europene**	**10.000,0**	**10.000,0**	
0602	**Promovarea intereselor naționale prin intermediul antenelor diplomatice**	**10.000,0**	**10.000,0**	
1	Construcția complexului Ambasadei Republicii Moldova în Republica Belarus, orașul Minsk	10.000,0	10.000,0	
0218	**Ministerul Economiei și Infrastructurii**	**1.849.180,0**	**100.000,0**	**1.749.180,0**
5805	**Rețele termice**	**3.392,3**		**3.392,3**
1	Proiectul „Studiul de fezabilitate al interconectării asincrone a rețelelor electrice din Republica Moldova și România"	3.392,3		3.392,3
6402	**Dezvoltarea drumurilor**	**1.845.787,7**	**100.000,0**	**1.745.787,7**
1	Proiectul „Susținerea Programului în sectorul drumurilor"	867.860,0		867.860,0
2	Proiectul „Reabilitarea drumurilor locale"	133.746,1		133.746,1
3	Proiectul „Reabilitarea drumurilor cu suportul Republicii Belarus"	100.000,0		100.000,0
4	Proiectul „Reabilitarea drumurilor cu suportul Republicii Populare Chineze"	744.181,6	100.000,0	644.181,6
0219	**Ministerul Agriculturii, Dezvoltării Regionale și Mediului**	**127.928,4**	**41.509,2**	**86.419,2**
5102	**Dezvoltarea durabilă a sectoarelor fitotehnie și horticultură**	**48.859,7**	**5.065,2**	**43.794,5**

Codul	Autoritatea publică centrală / Program / Proiect	TOTAL	inclusiv din contul:	
			resurselor generale și veniturilor colectate	proiectelor finanțate din surse externe
1	Proiectul „Programul rural de reziliență economico-climatică incluzivă" IFAD VI	26.218,9	101,9	26.117,0
2	Proiectul „Programul de reziliență rurală" IFAD VII	11.899,8	6,8	11.893,0
3	Proiectul „Agricultura competitivă"	5.784,5		5.784,5
4	Construcția depozitului cu atmosferă controlată al Comisiei de Stat pentru Testarea Soiurilor de Plante, satul Băcioi, municipiul Chișinău	4.956,5	4.956,5	
7504	**Construcția locuințelor**	**55.897,0**	**13.272,3**	**42.624,7**
1	Proiectul „Construcția locuințelor sociale II"	55.897,0	13.272,3	42.624,7
8809	**Învățămînt profesional-tehnic postsecundar**	**15.171,7**	**15.171,7**	
1	Reconstrucția și modernizarea clădirilor Centrului de Excelență în Horticultură și Tehnologii Agricole, satul Țaul, raionul Donduşeni	15.171,7	15.171,7	
8810	**Învățămînt superior**	**8.000,0**	**8.000,0**	
1	Construcția clădirilor Clinicii veterinare a Universității Agrare de Stat din Moldova, str. Mircești, municipiul Chișinău	8.000,0	8.000,0	
0220	**Ministerul Educației, Culturii și Cercetării**	**131.412,7**	**131.412,7**	
8503	**Protejarea și punerea în valoare a patrimoniului cultural național**	**40.300,0**	**40.300,0**	
1	Restaurarea edificiului Sălii cu Orgă, bd. Ștefan cel Mare și Sfînt, nr. 81, municipiul Chișinău	10.000,0	10.000,0	
2	Construcția edificiului Teatrului Republican Muzical-Dramatic „B. P. Hasdeu", str. Bogdan Petriceicu Hasdeu, nr. 6, municipiul Cahul	15.370,0	15.370,0	
3	Restaurarea edificiului Muzeului Național de Artă al Moldovei, str. 31 August 1989, nr. 115, municipiul Chișinău	12.000,0	12.000,0	
4	Reconstrucția sediului Muzeului de istorie a evreilor din Republica Moldova, municipiul Chișinău	300,0	300,0	
5	Restaurarea Conacului familiei Lazo din satul Piatra, raionul Orhei	2.630,0	2.630,0	
8602	**Sport**	**11.094,5**	**11.094,5**	
1	Construcția terenului de fotbal al Școlii sportive specializate de fotbal nr. 2, comuna Stăuceni, municipiul Chișinău	4.294,5	4.294,5	
2	Reconstrucția bazei sportive de canotaj a Centrului sportiv de Pregătire a Loturilor Naționale, orașul Vatra, municipiul Chișinău	3.000,0	3.000,0	
3	Reconstrucția sălii sportive de haltere a Centrului sportiv de pregătire a loturilor naționale, str. Alexandru Lăpușneanu, nr. 2, mun.Chișinău	800,0	800,0	
4	Reconstrucția clădirii cu anexarea sălii polivalente a Școlii sportive specializate de box din satul Grimăncăuți, raionul Briceni	3.000,0	3.000,0	
8809	**Învățămînt profesional-tehnic postsecundar**	**69.185,1**	**69.185,1**	
1	Reconstrucția și modernizarea clădirilor Centrului de Excelență în Construcții, str. Gheorghe Asachi, nr. 71, municipiul Chișinău	5.908,2	5.908,2	
2	Reconstrucția și modernizarea clădirii Centrului de Excelență în Informatică și Tehnologii Informaționale, str. Sarmizegetusa, nr. 48, municipiul Chișinău	173,0	173,0	
3	Reconstrucția și modernizarea clădirilor Centrului de Excelență în Energetică și Electronică, str. Melestiu, nr. 12, municipiul Chișinău	14.663,9	14.663,9	
4	Reconstrucția și modernizarea clădirilor Centrului de Excelență în Energetică și Electronică, str. Mihail Sadoveanu, nr. 40/2, municipiul Chișinău	13.530,0	13.530,0	
5	Reconstrucția și modernizarea clădirilor Centrului de Excelență Financiar-Economic, str. Miron Costin, nr. 26/2, municipiul Chișinău	14.910,0	14.910,0	
6	Reconstrucția și modernizarea clădirilor Centrului de Excelență în Educație Artistică „Ștefan Neaga", str. Hristo Botev, nr. 4, municipiul Chișinău	20.000,0	20.000,0	
8810	**Învățămînt superior**	**5.460,0**	**5.460,0**	

Codul	Autoritatea publică centrală / Program / Proiect	TOTAL	inclusiv din contul: resurselor generale și veniturilor colectate	proiectelor finanțate din surse externe
1	Construcția complexului sportiv al Universității Pedagogice de Stat „Ion Creangă" str. Ion Creangă, nr. 1, municipiul Chișinău	5.460,0	5.460,0	
8814	**Educația extrașcolară și susținerea elevilor dotați**	**5.373,1**	**5.373,1**	
1	Reconstrucția clădirii Centrului Republican pentru Copii și Tineret, bd. Ștefan cel Mare și Sfînt, nr. 169, municipiul Chișinău	5.373,1	5.373,1	
0221	**Ministerul Sănătății, Muncii și Protecției Sociale**	**35.192,2**	**19.141,1**	**16.051,1**
8018	**Programe naționale și speciale în domeniul ocrotirii sănătății**	**1.188,0**	**1.188,0**	
1	Reconstrucția Secției de producere a preparatelor sanguine a Centrului Național de Transfuzie a Sîngelui, str. Gheorghe Asachi, nr. 65, municipiul Chișinău	1.188,0	1.188,0	
8019	**Dezvoltarea și modernizarea instituțiilor în domeniul ocrotirii sănătății**	**33.004,2**	**16.953,1**	**16.051,1**
1	Construcția Unității de primiri urgente a Institutului de Medicină Urgentă, str. Toma Ciorbă, nr. 1, municipiul Chișinău	23.004,2	6.953,1	16.051,1
2	Reconstrucția blocului operator al Institutului de Medicină Urgentă, str. Toma Ciorbă, nr.1, municipiul Chișinău	10.000,0	10.000,0	
9009	**Protecție în domeniul asigurării cu locuințe**	**1.000,0**	**1.000,0**	
1	Construcția blocului locativ pentru participanții la lichidarea consecințelor avariei de la CAE Cernobîl, str. Alba Iulia, nr. 97, municipiul Chișinău	1.000,0	1.000,0	
0301	**Consiliul Superior al Magistraturii**	**2531,2**	**2531,2**	
4018	**Înfăptuirea justiției**	**2531,2**	**2531,2**	
1	Reconstrucția clădirii Judecătoriei Chișinău, sediul Buiucani, bd. Ștefan cel Mare și Sfînt, nr. 200, municipiul Chișinău	2.531,2	2.531,2	
0406	**Serviciul de Informații și Securitate**	**8.000,0**	**8.000,0**	
3601	**Politici și management în domeniul securității naționale**	**5.000,0**	**5.000,0**	
1	Reconstrucția blocului alimentar al Direcției medicale a Serviciului de Informații și Securitate, str. Vlaicu Pîrcălab, nr. 23, municipiul Chișinău	5.000,0	5.000,0	
3602	**Asigurarea securității de stat**	**3.000,0**	**3.000,0**	
1	Reconstrucția sediului Serviciului de Informații și Securitate, municipiul Bălți	3.000,0	3.000,0	
0504	**Fondul de Investiții Sociale**	**12.000,0**		**12.000,0**
8806	**Învățămînt liceal**	**12.000,0**		**12.000,0**
1	Construcția blocului de studii al Liceului Teoretic „Mihai Eminescu" din municipiul Comrat	12.000,0		12.000,0
	TOTAL , inclusiv:	**2.701.050,8**	**598.570,0**	**2.102.480,8**
01	**Legislativul și serviciile de suport**	**4.000,0**	**4.000,0**	
0101	Activitatea Parlamentului	4.000,0	4.000,0	
03	**Executivul și serviciile de suport**	**2.800,0**	**2.800,0**	
0302	Servcii de suport pentru exercitarea guvernării	2.800,0	2.800,0	
05	**Managementul finanțelor publice**	**68.958,8**	**36.085,4**	**32.873,4**
0502	Administrarea veniturilor publice	68.958,8	36.085,4	32.873,4
06	**Afacerile externe și cooperarea externă**	**10.000,0**	**10.000,0**	
0602	Promovarea intereselor naționale prin intermediul antenelor diplomatice	10.000,0	10.000,0	
35	**Afaceri interne**	**83.325,1**	**37.721,2**	**45.603,9**
3502	Ordine și siguranță publică	20.645,9	12.428,6	8.217,3
3505	Servicii de suport în domeniul afacerilor interne	42.144,2	11.078,6	31.065,6
3506	Managementul frontierei	20.535,0	14.214,0	6.321,0

Codul	Autoritatea publică centrală / Program / Proiect	TOTAL	inclusiv din contul:	
			resurselor generale și veniturilor colectate	proiectelor finanțate din surse externe
36	**Securitatea națională**	**8.000,0**	**8.000,0**	
3601	Politici și management în domeniul securității naționale	5.000,0	5.000,0	
3602	Asigurarea securității de stat	3.000,0	3.000,0	
37	**Protecție și salvare în situații excepționale**	**33.685,8**	**18.787,2**	**14.898,6**
3702	Protecția civilă și apărarea împotriva incendiilor	33.685,8	18.787,2	14.898,6
40	**Justiția**	**62.531,2**	**62.531,2**	
4015	Administrare judecătorească	60.000,0	60.000,0	
4018	Înfăptuirea justiției	2.531,2	2.531,2	
43	**Sistemul penitenciar**	**209.036,6**	**63.582,0**	**145.454,6**
4302	Sistemul penitenciar	209.036,6	63.582,0	145.454,6
51	**Dezvoltarea agriculturii**	**48.859,7**	**5.065,2**	**43.794,5**
5102	Dezvoltarea durabilă a sectoarelor fitotehnie și horticultură	48.859,7	5.065,2	43.794,5
58	**Dezvoltarea sectorului energetic**	**3.392,3**		**3.392,3**
5805	Rețele termice	3.392,3		3.392,3
64	**Dezvoltarea transporturilor**	**1.845.787,7**	**100.000,0**	**1.745.787,7**
6402	Dezvoltarea drumurilor	1.845.787,7	100.000,0	1.745.787,7
75	**Dezvoltarea gospodăriei de locuințe și serviciilor comunale**	**55.897,0**	**13.272,3**	**42.624,7**
7504	Construcția locuințelor	55.897,0	13.272,3	42.624,7
80	**Sănătatea publică și serviciile medicale**	**37.192,2**	**21.141,1**	**16.051,1**
8013	Asistență medicală de reabilitare și recuperare	3.000,0	3.000,0	
8018	Programe naționale și speciale în domeniul ocrotirii sănătății	1.188,0	1.188,0	
8019	Dezvoltarea și modernizarea instituțiilor în domeniul ocrotirii sănătății	33.004,2	16.953,1	16.051,1
85	**Cultura, cultele și odihna**	**40.300,0**	**40.300,0**	
8503	Protejarea și punerea în valoare a patrimoniului cultural național	40.300,0	40.300,0	
86	**Tineret și sport**	**11.094,5**	**11.094,5**	
8602	Sport	11.094,5	11.094,5	
88	**Învățămînt**	**175.189,9**	**163.189,9**	**12.000,0**
8806	Învățămînt liceal	12.000,0		12.000,0
8809	Învățămînt profesional-tehnic postsecundar	84.356,8	84.356,8	
8810	Învățămînt superior	13.460,0	13.460,0	
8812	Perfecționarea cadrelor	60.000,0	60.000,0	
8814	Educația extrașcolară și susținerea elevilor dotați	5.373,1	5.373,1	
90	**Protecția socială**	**1.000,0**	**1.000,0**	
9009	Protecție în domeniul asigurării cu locuințe	1.000,0	1.000,0	

Anexa nr.7

Volumul transferurilor de la bugetul de stat către bugetele locale

mii lei

Unitatea administrativ-teritorială	Total general	inclusiv transferuri																			
		cu destinaţie generală	cu destinaţie specială	inclusiv																	
				pentru învăţământul general	pentru procurarea utilajului şcolar, mobilierului şcolar şi dotarea laboratoarelor în cadrul proiectului "Reforma Învăţământului în Moldova"	pentru şcoli sportive	pentru asistenţa socială								pentru plata sporului lunar în mărime de 30% din salariul de bază pentru personalul instituţiilor bugetare din partea stîngă a Nistrului (raionul Dubăsari), satul Varniţa (raionul Anenii Noi) şi satele Hagimuş şi Copanca (raionul Căuşeni)*	pentru compensarea scuţirilor de la plata impozitului funciar (venituri ratate) ale deţinătorilor de terenuri agricole situate după traseul Rîbniţa-Tiraspol	pentru cheltuieli capitale	pentru infrastructura drumurilor publice locale**	din Fondul de susţinere a populaţiei pentru pachetul minim de servicii sociale	din fondul de compensare	alte transferuri curente cu destinaţie generală
							Total	inclusiv													
								compensarea cheltuielilor pentru serviciile de transport (pentru persoane cu dizabilitate severă şi accentuată, copii cu dizabilităţi, persoane care însoţesc o persoană cu dizabilitate severă sau un copil cu dizabilitate, precum şi pentru persoane cu dizabilităţi locomotorii)	indemnizaţii pentru copiii adoptaţi şi cei aflaţi sub tutelă (curatelă)	compensarea diferenţei de tarife la energia electrică şi la gazele naturale	indemnizaţii şi compensaţii pentru absolvenţii instituţiilor de învăţămînt superior şi postsecundar pedagogic	servicii sociale	prestaţii sociale pentru copiii plasaţi în serviciile sociale								
1	2=3+4+20+21	3	4=5+6+7+8+15+16+17+18+19	5	6	7	8=9+10+11+12+13+14	9	10	11	12	13	14	15	16	17	18	19	20	21
Total general	**11030211,0**	**1619596,7**	**9086879,7**	**7741247,3**	**17100,0**	**193544,5**	**249429,8**	**78665,4**	**65793,0**	**34452,0**	**44592,4**	**12318,6**	**13608,4**	**4063,9**	**630,0**	**50000,0**	**766619,7**	**64244,5**	**8324,1**	**315410,5**
Total nivelul II	**8004766,4**	**890778,0**	**6896411,5**	**5881254,8**	**17100,0**	**170053,1**	**247166,7**	**78665,4**	**65793,0**	**34452,0**	**44592,4**	**10055,5**	**13608,4**	**2522,7**		**30659,2**	**483410,5**	**64244,5**	**3755,0**	**213821,9**
Total nivelul I	**3025444,6**	**728818,7**	**2190468,2**	**1859992,5**		**23491,4**	**2263,1**					**2263,1**		**1541,2**	**630,0**	**19340,8**	**283209,2**		**4569,1**	**101588,6**
mun. Bălţi	**377805,3**	**1634,5**	**356282,2**	**305301,6**		**19816,6**	**12223,2**	**4001,7**	**4030,9**		**1148,1**	**2437,1**	**605,4**				**16498,3**	**2442,5**		**19888,6**
Total nivelul II	**372086,0**		**352304,5**	**301876,7**		**19816,6**	**12223,2**	**4001,7**	**4030,9**		**1148,1**	**2437,1**	**605,4**				**15945,5**	**2442,5**		**19781,5**
Total nivelul I	**5719,3**	**1634,5**	**3977,7**	**3424,9**													**552,8**			**107,1**
Consiliul Municipal	**372086,0**		352304,5	301876,7		19816,6	12223,2	4001,7	4030,9		1148,1	2437,1	605,4				15945,5	2442,5		19781,5
Elizaveta	**3789,1**	989,0	2738,7	2343,4													395,3			61,4
Sadovoe	**1930,2**	645,5	1239,0	1081,5													157,5			45,7
mun. Chişinău	**2373579,1**	**18054,2**	**2219846,4**	**1950473,5**		**65596,5**	**43727,0**	**22675,0**	**10306,3**		**7968,0**	**1454,4**	**1323,3**				**147362,4**	**12687,0**		**135678,5**
Total nivelul II	**2204640,6**		**2083911,9**	**1832658,5**		**63918,2**	**43727,0**	**22675,0**	**10306,3**		**7968,0**	**1454,4**	**1323,3**				**130921,2**	**12687,0**		**120728,7**
Total nivelul I	**168938,5**	**18054,2**	**135934,5**	**117815,0**		**1678,3**											**16441,2**			**14949,8**
Consiliul Municipal	**2204640,6**		2083911,9	1832658,5		63918,2	43727,0	22675,0	10306,3		7968,0	1454,4	1323,3				130921,2	12687,0		120728,7
Băcioi	13430,9	1407,6	11352,6	10052,3													1300,3			670,7
Bubuieci	9333,9	1257,5	7777,7	6812,9													964,8			298,7
Budeşti	6074,8	888,6	4952,5	4365,9													586,6			233,7
Ciorescu	11219,8	643,7	9681,8	8868,1													813,7			894,3
Codru	12288,3	1527,5	8320,1	6429,4													1890,7			2440,7
Colonişa	9661,5	898,6	8651,1	8224,6													426,5			111,8
Condriţa	770,7	678,4	79,4														79,4			12,9
Cricova	13414,9	989,1	10676,3	9420,6													1255,7			1749,5
Cruzeşti	990,1	723,7	214,9														214,9			51,5
Durleşti	22602,3	1837,2	19269,3	17002,3													2267,0			1495,8
Ghidighici	7497,7	868,7	6361,7	5750,8													610,9			267,3
Grătieşti	7793,8	948,6	6440,6	5647,6													793,0			404,6
Sîngera	9720,7	1589,8	7309,7	5739,3													1570,4			821,2
Stăuceni	14793,0	884,7	11562,1	8829,3		1678,3											1054,5			2346,2
Tohatin	4072,7	707,5	3246,5	2912,1													334,4			118,7
Truşeni	10265,2	1318,6	8303,5	7078,7													1224,8			643,1
Vadul lui Vodă	9802,4	526,4	8088,0	7454,3													633,7			1188,0
Vatra	5205,8	358,0	3646,7	3226,8													419,9			1201,1
Anenii Noi	**266749,1**	**49998,0**	**209634,5**	**179524,0**		**3123,7**	**5922,3**	**1880,6**	**2119,5**	**18,2**	**835,0**	**804,3**	**264,7**	**370,8**		**810,0**	**18329,9**	**1553,8**	**363,6**	**6753,0**
Total nivelul II	**164387,5**	**30442,5**	**131776,4**	**112324,9**		**3123,7**	**5922,3**	**1880,6**	**2119,5**	**18,2**	**835,0**	**804,3**	**264,7**	**26,7**			**8825,0**	**1553,8**		**2168,6**
Total nivelul I	**102361,6**	**19555,5**	**77858,1**	**67199,1**										**344,1**		**810,0**	**9504,9**		**363,6**	**4584,4**
Consiliul Raional	**164387,5**	30442,5	131776,4	112324,9		3123,7	5922,3	1880,6	2119,5	18,2	835,0	804,3	264,7	26,7			8825,0	1553,8		2168,6
Anenii Noi	14720,3	1158,4	12909,1	11581,7													1327,4			652,8
Botnăreşti	2117,3	734,2	1362,8	1241,5													121,3			20,3

Unitatea administrativ-teritorială	Total general	inclusiv transferuri																			
		cu destinație generală	cu destinație specială	inclusiv																	
				pentru învățământul general	pentru procurarea utilajului școlar, mobilierului școlar și dotarea laboratoarelor în cadrul proiectului "Reforma Învățământului în Moldova"	pentru școli sportive	pentru asistența socială														
							Total	inclusiv													
								compensarea cheltuielilor pentru serviciile de transport (pentru persoane cu dizabilitate severă și accentuată, copii cu dizabilități, persoane care însoțesc o persoană cu dizabilitate severă sau un copil cu dizabilitate, precum și pentru persoane cu dizabilități locomotorii)	indemnizații pentru copiii adoptați și cei aflați sub tutelă (curatelă)	compensarea diferenței de tarife la energia electrică și la gazele naturale	indemnizații și compensații pentru absolvenții instituțiilor de învățământ superior și postsecundar pedagogic	servicii sociale	prestații sociale pentru copiii plasați în serviciile sociale	pentru plata sporului lunar în mărime de 30% din salariul de bază pentru personalul instituțiilor bugetare din partea stîngă a Nistrului (raionul Dubăsari), satul Varniță (raionul Anenii Noi) și satele Huginuș și Copanca (raionul Căușeni)*	pentru compensarea scutirilor de la plata impozitului funciar (venituri ratate) ale deținătorilor de terenuri agricole situate după traseul Rîbnița-Tiraspol	pentru cheltuieli capitale	pentru infrastructura drumurilor publice locale**	din Fondul de susținere a populației pentru pachetul minim de servicii sociale	din fondul de compensare	alte transferuri curente cu destinație generală
1	2=3+4+20+21	3	4=5+6+7+8+15+16+17+18+19	5	6	7	8=9+10+11+12+13+14	9	10	11	12	13	14	15	16	17	18	19	20	21
Bulboaca	5408,5	785,0	4281,4	3663,4													618,0			342,1
Calfa	2630,6	778,5	1448,6	1256,9													191,7		363,6	39,9
Chetrosu	4755,1	862,9	3711,6	3256,8													454,8			180,6
Cîrnăceni	1970,5	534,9	1331,7	1116,2													215,5			103,9
Ciobanovca	3048,5	812,7	2187,0	1982,4													204,6			48,8
Cobusca Nouă	2580,3	589,3	1922,1	1743,6													178,5			68,9
Cobusca Veche	3344,4	899,2	2393,5	2122,3													271,2			51,7
Delacău	2601,5	856,1	1703,0	1458,7													244,3			42,4
Floreni	4967,2	638,1	4101,9	3632,9													469,0			227,2
Geamăna	5201,2	1026,4	4111,8	3278,0												460,0	373,8			63,0
Gura Bîcului	3775,4	911,0	2745,1	2338,9													406,2			119,3
Hîrbovăț	6678,2	1009,3	5367,6	4747,9													619,7			301,3
Maximovca	2168,6	203,0	1767,1	1546,8													220,3			198,5
Mereni	6905,4	712,9	5500,3	4797,1													703,2			692,2
Merenii Noi	1826,7	608,0	1161,1	984,7													176,4			57,6
Ochiul Roș	777,6	732,9	41,0														41,0			3,7
Puhăceni	3913,6	960,8	2859,1	2447,9													411,2			93,7
Roșcani	2986,1	275,7	2323,2	2020,5													302,7			387,2
Speia	3060,4	777,1	2171,5	1832,8													338,7			111,8
Șerpeni	3524,3	1140,2	2360,0	1952,7													407,3			24,1
Telița	2035,0	701,6	1302,5	820,3												350,0	132,2			30,9
Țînțăreni	4007,0	729,6	3086,0	2706,2													379,8			191,4
Varniță	6166,9	532,2	5141,1	4198,5										344,1			598,5			493,6
Zolotievca	1191,0	585,5	568,0	470,4													97,6			37,5
Basarabeasca	**81161,9**	**16818,7**	**62945,6**	**54314,8**		**874,4**	**1581,5**	**478,8**	**444,2**		**501,3**	**51,3**	**105,9**			**991,0**	**4654,3**	**529,6**		**1397,6**
Total nivelul II	**49369,1**	**10121,8**	**38588,1**	**34163,5**		**874,4**	**1530,2**	**478,8**	**444,2**		**501,3**		**105,9**				**1490,4**	**529,6**		**659,2**
Total nivelul I	**31792,8**	**6696,9**	**24357,5**	**20151,3**			**51,3**					**51,3**				**991,0**	**3163,9**			**738,4**
Consiliul Raional	49369,1	10121,8	38588,1	34163,5		874,4	1530,2	478,8	444,2		501,3		105,9				1490,4	529,6		659,2
Abaclia	6234,3	1263,0	4877,4	4275,2													602,2			93,9
Basarabeasca	11345,3	1046,2	9917,8	8608,0			51,3					51,3					1258,5			381,3
Bașcalia	3259,4	1101,3	2097,0	1687,0													410,0			61,1
Carabetovca	2684,9	848,8	1812,9	1079,9												531,0	202,0			23,2
Iordanovca	1914,4	705,7	1191,4	634,2												460,0	97,2			17,3
Iserlia	1557,5	733,7	795,1	669,7													125,4			28,7
Sadaclia	4797,0	998,2	3665,9	3197,3													468,6			132,9
Briceni	**231812,4**	**51158,5**	**176665,0**	**149854,3**		**3346,5**	**3027,4**	**1426,9**	**803,1**		**547,6**	**51,3**	**198,5**				**19094,9**	**1341,9**		**3988,9**
Total nivelul II	**144796,2**	**27626,8**	**115716,0**	**97992,7**		**2879,4**	**2976,1**	**1426,9**	**803,1**		**547,6**		**198,5**				**10525,9**	**1341,9**		**1453,4**
Total nivelul I	**87016,2**	**23531,7**	**60949,0**	**51861,6**		**467,1**	**51,3**					**51,3**					**8569,0**			**2535,5**
Consiliul Raional	144796,2	27626,8	115716,0	97992,7		2879,4	2976,1	1426,9	803,1		547,6		198,5				10525,9	1341,9		1453,4
Bălasinești	2849,4	934,1	1882,0	1611,3													270,7			33,3
Bălcăuți	732,5	632,3	79,9														79,9			20,3
Beleavinți	2351,3	693,6	1563,5	1302,4													261,1			94,2
Berlinți	2484,8	851,0	1593,9	1365,6													228,3			39,9
Bogdănești	2100,5	757,0	1316,8	1177,8													139,0			26,7

Unitatea administrativ-teritorială	Total general	inclusiv transferuri																		
		cu destinație generală	cu destinație specială	inclusiv																
				pentru învățământul general	pentru procurarea utilajului școlar, mobilierului școlar și dotarea laboratoarelor în cadrul proiectului "Reforma Învățământului în Moldova"	pentru școli sportive	pentru asistența socială							pentru plata sporului lunar în mărime de 30% din salariul de bază pentru personalul instituțiilor bugetare din partea stîngă a Nistrului (raionul Dubăsari), satul Varniță (raionul Anenii Noi) și satele Hagimus și Copanca (raionul Căușeni)*	pentru compensarea scutirilor de la plata impozitului funciar (venituri ratate) ale deținătorilor de terenuri agricole situate după traseul Rîbnița-Tiraspol	pentru cheltuieli capitale	pentru infrastructura drumurilor publice locale**	din Fondul de susținere a populației pentru pachetul minim de servicii sociale	din fondul de compensare	alte transferuri curente cu destinație generală
							Total	inclusiv												
								compensarea cheltuielilor pentru serviciile de transport (pentru persoane cu dizabilitate severă și accentuată, copii cu dizabilități, persoane care însoțesc o persoană cu dizabilitate severă sau un copil cu dizabilitate, precum și pentru persoane cu dizabilități locomotorii)	indemnizații pentru copiii adoptați și cei aflați sub tutelă (curatelă)	compensarea diferenței de tarife la energia electrică și la gazele naturale	indemnizații și compensații pentru absolvenții instituțiilor de învățămînt superior și postsecundar pedagogic	servicii sociale	prestații sociale pentru copiii plasați în serviciile sociale							
1	2=3+4+20+21	3	4=5+6+7+8+15+16+17+18+19	5	6	7	8=9+10+11+12+13+14	9	10	11	12	13	14	15	16	17	18	19	20	21
Bricени	15473,8	772,8	14063,9	13041,0			51,3					51,3					971,6			637,1
Bufboaca	1394,5	782,2	602,7	506,5													96,2			9,6
Caracușenii Vechi	3212,9	1156,3	2004,2	1533,0													471,2			52,4
Coliță	3957,5	890,0	2980,5	2631,6													348,9			87,0
Corjeuți	4571,6	1380,1	3024,4	2144,3													880,1			167,1
Coteala	2284,5	887,9	1370,0	1147,5													222,5			26,6
Cotiujeni	3337,6	1117,3	2176,7	1766,0													410,7			43,6
Criva	1341,2	199,4	992,1	816,0													176,1			149,7
Drepcăuți	2247,9	976,7	1234,1	972,3													261,8			37,1
Grimăncăuți	3404,2	1027,4	2262,3	1788,0													474,3			114,5
Halaliora de Sus	1884,8	812,5	1042,2	861,4													180,8			30,1
Hlina	1815,3	671,5	1120,1	1004,6													115,5			23,7
Larga	6803,3	1009,1	5634,6	4652,4		467,1											515,1			159,6
Lipcani	5631,5	512,9	4669,6	4088,5													581,1			449,0
Mărcăuți	1764,1	797,3	932,3	760,5													171,8			34,5
Medveja	1713,9	738,6	937,0	767,8													169,2			38,3
Mihăileni	1386,0	748,2	626,9	546,1													80,8			10,9
Pererita	2162,5	809,7	1316,1	1117,0													199,1			36,7
Slobozia-Șirăuți	1708,3	773,4	916,7	800,9													115,8			18,2
Șirăuți	2417,9	945,9	1442,0	1171,9													270,1			30,0
Tabani	2586,0	911,4	1609,5	1276,2													333,3			65,1
Țețcani	3115,6	894,4	2158,2	1846,2													312,0			63,0
Trebisăuți	2282,8	848,7	1396,8	1164,8													232,0			37,3
Cahul	**398242,7**	**78307,9**	**309279,7**	**267341,5**		**5789,3**	**6580,0**	**1963,3**	**1876,9**		**1530,5**	**768,2**	**441,1**				**27308,2**	**2260,7**		**10655,1**
Total nivelul II	**243681,3**	**47021,1**	**192292,7**	**168867,2**		**898,0**	**6528,7**	**1963,3**	**1876,9**		**1530,5**	**716,9**	**441,1**				**13738,1**	**2260,7**		**4367,5**
Total nivelul I	**154561,4**	**31286,8**	**116987,0**	**98474,3**		**4891,3**	**51,3**					**51,3**					**13570,1**			**6287,6**
Consiliul Raional	243681,3	47021,1	192292,7	168867,2		898,0	6528,7	1963,3	1876,9		1530,5	716,9	441,1				13738,1	2260,7		4367,5
Alexanderfeld	1499,4	283,1	1097,1	937,9													159,2			119,2
Alexandru Ioan Cuza	3367,3	822,3	2445,3	2151,8													293,5			99,7
Andrușul de Jos	3375,7	917,5	2413,0	2140,5													272,5			45,2
Andrușul de Sus	2579,8	833,6	1717,4	1540,9													176,5			28,8
Badicul Moldovenesc	1702,0	748,6	925,6	773,5													152,1			27,8
Bauruț-Moldoveni	3023,9	951,0	2044,8	1799,6													245,2			28,1
Borceag	2366,2	620,6	1679,8	1503,0													176,8			65,8
Brînza	3151,6	966,8	2150,4	1857,3													293,1			34,4
Bucuria	580,5	465,3	82,3														82,3			32,9
Burlacu	2958,5	699,6	2181,1	1953,3													227,8			77,8
Burlăceni	2697,4	271,3	2028,5	1791,9													236,6			397,6
Cahul	52854,5	3435,2	47067,2	37840,2		4891,3											4335,7			2352,1
Chioselia Mare	1092,2	900,2	178,0														178,0			14,0
Cișlița-Prut	1611,8	843,3	750,7	614,7													136,0			17,8
Colibași	7475,6	1204,0	6081,4	5409,4													672,0			190,2
Crihana Veche	4116,9	1141,7	2834,8	2301,5													533,3			140,4
Cucoara	2276,8	866,0	1374,0	1156,0													218,0			36,8
Doina	2585,8	620,1	1883,5	1690,4													193,1			82,2

Unitatea administrativ-teritorială	Total general	inclusiv transferuri																			
		cu destinație generală	cu destinație specială	inclusiv																	
				pentru învățământul general	pentru procurarea utilajului școlar, mobilierului școlar și dotarea laboratoarelor în cadrul proiectului "Reforma Învățământului în Moldova"	pentru școli sportive	pentru asistența socială								pentru plata sporului lunar în mărime de 30% din salariul de bază pentru personalul instituțiilor bugetare din partea stîngă a Nistrului (raionul Dubăsari), satul Varnița (raionul Anenii Noi) și satele Haginuș și Copanca (raionul Căușeni)*	pentru compensarea scăderilor de la plata impozitului funciar (venituri ratate) ale deținătorilor de terenuri agricole situate după traseul Rîbnița-Tiraspol	pentru cheltuieli capitale	pentru infrastructura drumurilor publice locale**	din Fondul de susținere a populației pentru pachetul minim de servicii sociale	din fondul de compensare	alte transferuri curente cu destinație generală
							Total	inclusiv													
								compensarea cheltuielilor pentru serviciile de transport (pentru persoane cu dizabilitate severă și accentuată, copii cu dizabilități, persoane care însoțesc o persoană cu dizabilitate severă sau un copil cu dizabilitate, precum și pentru persoane cu dizabilități locomotorii)	indemnizații pentru copiii adoptați și cei aflați sub tutelă (curatelă)	compensarea diferenței de tarife la energia electrică și la gazele naturale	indemnizații și compensații pentru absolvenții instituțiilor de învățămînt superior și postsecundar pedagogic	servicii sociale	prestații sociale pentru copiii plasați în serviciile sociale							
1	2=3+4+20+21	3	4=5+6+7+8+15+16+17+18+19	5	6	7	8=9+10+11+12+13+14	9	10	11	12	13	14	15	16	17	18	19	20	21
Găvănoasa	1073,6	699,8	258,6														258,6			115,2
Giurgulești	4295,2	382,7	2780,5	2442,7													337,8			1132,0
Hulubonia	1478,4	741,6	721,5	622,2													99,3			15,3
Iujnoe	1436,1	821,2	609,0	523,0													86,0			5,9
Larga Nouă	1890,3	534,5	1276,7	1100,9													175,8			79,1
Lebedenco	2206,1	612,3	1454,9	1182,6													272,3			138,9
Lopățica	668,3	568,5	74,5														74,5			25,3
Lucești	903,5	189,7	666,0	598,3													67,7			47,8
Manta	5693,9	1138,6	4488,1	4023,2													464,9			67,2
Moscovei	3302,0	848,3	2297,5	1921,2													376,3			156,2
Pelinei	3504,4	930,9	2533,0	2267,0													266,0			40,5
Roșu	3535,8	731,4	2630,3	2262,2													368,1			174,1
Slobozia Mare	8137,6	1255,2	6656,2	5980,4													675,8			226,2
Taraclia de Salcie	2328,8	861,0	1445,5	1264,9													180,6			22,3
Tartaul de Salcie	2055,6	745,1	1290,6	1174,7													115,9			19,9
Tătărești	2452,5	922,5	1502,5	1277,5													225,0			27,5
Vadul lui Isac	2911,7	988,0	1866,5	1530,6													335,9			57,2
Văleni	4279,7	1052,7	3179,7	2823,0													356,7			47,3
Zîrnești	3092,0	672,6	2320,5	2018,0			51,3					51,3					251,2			98,9
Cantemir	**224240,5**	**46223,7**	**175123,7**	**145741,4**	**500,0**	**2490,7**	**3798,5**	**898,6**	**1657,5**		**906,5**		**335,9**			**5863,3**	**15508,7**	**1221,1**		**2893,1**
Total nivelul II	**137132,1**	**24659,4**	**111393,1**	**94624,3**	**500,0**	**2490,7**	**3798,5**	**898,6**	**1657,5**		**906,5**		**335,9**				**8758,5**	**1221,1**		**1079,6**
Total nivelul I	**87108,4**	**21564,3**	**63730,6**	**51117,1**												**5863,3**	**6750,2**			**1813,5**
Consiliul Raional	137132,1	24659,4	111393,1	94624,3	500,0	2490,7	3798,5	898,6	1657,5		906,5		335,9				8758,5	1221,1		1079,6
Antonești	2315,4	789,8	1493,6	1315,6													178,0			32,0
Baimaclia	5257,1	817,3	4307,9	3940,0													367,9			131,9
Cania	3412,2	862,1	2443,8	2047,0													396,8			106,3
Cantemir	7309,1	453,8	6547,0	5967,5													579,5			308,3
Capaclia	2692,2	916,8	1748,6	1526,4													222,2			26,8
Chioselia	2900,8	849,6	1997,7	1745,8													251,9			53,5
Ciobalaccia	3705,8	785,2	2788,3	2433,4													354,9			132,3
Cîșlețu	2332,5	799,3	1510,3	1365,1													145,2			22,9
Cîrpești	2718,2	996,2	1693,2	1419,9													273,3			28,8
Cîșla	708,6	613,3	76,7														76,7			18,6
Cociulia	4013,6	974,6	2951,3	2562,8													388,5			87,7
Coștangalia	2373,7	684,0	1664,8	1551,9													112,9			24,9
Enichioi	3145,5	723,5	2352,5	2141,7													210,8			69,5
Gotești	11048,1	1140,6	9805,7	3434,4												5863,3	508,0			101,8
Haragîș	2050,6	778,9	1253,1	1135,6													117,5			18,6
Lărguța	3295,0	965,1	2275,9	1955,9													320,0			54,0
Lingura	2591,8	800,5	1761,7	1577,9													183,8			29,6
Pleșeni	3900,3	396,6	3265,0	2913,4													351,6			238,7
Plopi	2938,0	802,5	2102,2	1926,3													175,9			33,3
Porumbești	2297,9	768,1	1498,5	1320,4													178,1			51,3
Sadic	2865,6	988,1	1852,7	1601,0													251,7			24,8
Stoianovca	1581,5	741,6	815,3	669,6													145,7			24,6

Unitatea administrativ-teritorială	Total general	inclusiv transferuri																			
		cu destinație generală	cu destinație specială	inclusiv																	
				pentru învățământul general	pentru procurarea utilajului școlar, mobilierului școlar și dotarea laboratoarelor în cadrul proiectului "Reforma Învățământului în Moldova"	pentru școli sportive	pentru asistența socială								pentru plata sporului lunar în mărime de 30% din salariul de bază pentru personalul instituțiilor bugetare din partea stîngă a Nistrului (raionul Dubăsari), satul Varnița (raionul Anenii Noi) și satele Hagimas și Copanca (raionul Căușeni)*	pentru compensarea scutirilor de la plata impozitului funciar (venituri ratate) ale deținătorilor de terenuri agricole situate după traseul Ribnița-Tiraspol	pentru cheltuieli capitale	pentru infrastructura drumurilor publice locale**	din Fondul de susținere a populației pentru pachetul minim de servicii sociale	din fondul de compensare	alte transferuri curente cu destinație generală
							Total	inclusiv													
								compensarea cheltuielilor pentru serviciile de transport (pentru persoane cu dizabilitate severă și accentuată, copii cu dizabilități, persoane care însoțesc o persoană cu dizabilitate severă sau un copil cu dizabilitate, precum și pentru persoane cu dizabilități locomotorii)	indemnizații pentru copiii adoptați și cei aflați sub tutelă (curatelă)	compensarea diferenței de tarife la energia electrică și la gazele naturale	indemnizații și compensații pentru absolvenții instituțiilor de învățământ superior și postsecundar pedagogic	servicii sociale	prestații sociale pentru copiii plasați în serviciile sociale							
1	2=3+4+20+21	3	4=5+6+7+8+15+16+17+18+19	5	6	7	8=9+10+11+12+13+14	9	10	11	12	13	14	15	16	17	18	19	20	21
Șaimalia	1372,7	702,4	645,8	534,1													111,7			24,5
Tartaul	2679,9	827,6	1811,5	1592,3													219,2			40,8
Tocani	2044,5	734,5	1282,1	1146,6													135,5			27,9
Țiganca	3367,2	872,6	2413,6	2097,3													316,3			81,0
Vișnivca	2190,6	779,7	1371,8	1195,2													176,6			39,1
Călărași	**244378,2**	**50151,7**	**190134,6**	**161061,7**	**500,0**	**4475,0**	**4933,5**	**1671,0**	**1542,8**		**1126,1**	**253,9**	**339,7**			**1791,0**	**15865,2**	**1508,2**	**335,6**	**3756,3**
Total nivelul II	**142593,6**	**26454,0**	**114609,5**	**100429,6**	**500,0**		**4679,6**	**1671,0**	**1542,8**		**1126,1**		**339,7**				**7492,1**	**1508,2**		**1530,1**
Total nivelul I	**101784,6**	**23697,7**	**75525,1**	**60632,1**		**4475,0**	**253,9**					**253,9**				**1791,0**	**8373,1**		**335,6**	**2226,2**
Consiliul Raional	142593,6	26454,0	114609,5	100429,6	500,0		4679,6	1671,0	1542,8		1126,1		339,7				7492,1	1508,2		1530,1
Bulmut	3499,5	807,3	2654,5	2443,3													211,2			37,7
Bravicea	4585,3	986,0	3510,7	3136,5													374,2			88,6
Buda	1778,2	777,2	984,9	815,1			51,3					51,3					118,5			16,1
Căbăiști	1859,7	775,7	1069,2	953,7													115,5			14,8
Călărași	19551,3	1426,6	17396,0	11114,2		4475,0	100,0					100,0					1706,8			728,7
Dereneu	2020,9	864,1	1139,2	984,0													155,2			17,6
Frumoasa	1405,5	771,7	625,8	544,6													81,2			8,0
Hîrova	2237,3	808,6	1407,1	1245,1													162,0			21,6
Hîrjauca	2620,3	329,8	1972,1	1671,7													300,4			318,4
Hrușinești	2535,8	834,1	1669,1	1470,2													198,9			32,6
Horodiște	2533,8	904,5	1581,2	1287,8													293,4			48,1
Moleșeni	2041,6	770,4	1234,0	1050,2													183,8			37,2
Nișcani	711,0	472,8	187,7														187,7			50,5
Onișcani	2695,4	788,0	1607,4	1378,3													229,1		239,8	60,2
Păulești	1414,0	645,5	740,9	634,7													106,2			27,6
Peticeni	2240,8	695,2	1516,3	1378,7													137,6			29,3
Pituașca	4578,9	884,9	3588,4	3233,3													355,1			105,6
Pârjolteni	3495,3	695,2	2650,1	1456,0												1000,0	194,1		95,8	54,2
Răciula	3980,2	921,3	3006,6	2658,9			51,3					51,3					296,4			52,3
Rădeni	2010,3	865,8	1121,2	932,1													189,1			23,3
Satkova	2860,3	948,4	1861,5	1572,6													288,9			50,4
Săseni	2294,3	868,8	1365,8	1099,7													266,1			59,7
Sipoteni	13834,2	1400,5	12310,7	10683,0												791,0	836,7			125,0
Temeleuți	2295,2	802,7	1468,6	1304,5													164,1			23,9
Tuzara	3798,5	903,3	2842,4	2526,2													316,2			52,8
Țibirica	3095,4	862,3	2182,4	1865,0			51,3					51,3					266,1			50,7
Vălcinеț	4045,1	1076,5	2899,8	2422,7													477,1			68,8
Vărzărești Noi	1766,5	810,5	931,5	770,0													161,5			24,5
Căușeni	**310788,3**	**60048,2**	**245172,5**	**200412,8**	**500,0**	**3998,3**	**17603,4**	**1276,2**	**2082,0**	**11483,0**	**940,2**	**1432,7**	**389,3**	**324,4**		**310,5**	**20345,5**	**1677,6**		**5567,6**
Total nivelul II	**205903,8**	**35389,0**	**167870,6**	**133724,1**	**500,0**	**3998,3**	**17603,4**	**1276,2**	**2082,0**	**11483,0**	**940,2**	**1432,7**	**389,3**	**93,4**			**10273,8**	**1677,6**		**2644,2**
Total nivelul I	***104884,5***	***24659,2***	***77301,9***	***66688,7***										**231,0**		**310,5**	**10071,7**			**2923,4**
Consiliul Raional	205903,8	35389,0	167870,6	133724,1	500,0	3998,3	17603,4	1276,2	2082,0	11483,0	940,2	1432,7	389,3	93,4			10273,8	1677,6		2644,2
Baccealia	2853,3	859,5	1852,6	1604,0													248,6			141,2
Baimaclia	2919,5	924,9	1961,7	1687,6													274,1			32,9
Căinari	4320,6	824,5	3263,8	2763,8													500,0			232,3

Unitatea administrativ-teritorială	Total general	inclusiv transferuri																			
		cu destinație generală	cu destinație specială	inclusiv																	
				pentru învățământul general	pentru procurarea utilajului școlar, mobilierului școlar și dotarea laboratoarelor în cadrul proiectului "Reforma Învățământului în Moldova"	pentru școli sportive	pentru asistența socială														
							Total	inclusiv													
								compensarea cheltuielilor pentru serviciile de transport (pentru persoane cu dizabilitate severă și accentuată, copii cu dizabilități, persoane care însoțesc o persoană cu dizabilitate severă sau un copil cu dizabilitate, precum și pentru persoane cu dizabilități locomotorii)	indemnizații pentru copiii adoptați și cei aflați sub tutelă (curatelă)	compensarea diferenței de tarife la energia electrică și la gazele naturale	indemnizații și compensații pentru absolvenții instituțiilor de învățământ superior și postsecundar pedagogic	servicii sociale	prestații sociale pentru copiii plasați în serviciile sociale	pentru plata sporului lunar în mărime de 30% din salariul de bază pentru personalul instituțiilor bugetare din partea stîngă a Nistrului (raionul Dubăsari), satul Varnița (raionul Anenii Noi) și satele Hagimus și Copanca (raionul Căușeni)*	pentru compensarea scutirilor de la plata impozitului funciar (venituri ratate) ale deținătorilor de terenuri agricole situate după traseul Ribnița-Tiraspol	pentru cheltuieli capitale	pentru infrastructura drumurilor publice locale**	din Fondul de susținere a populației pentru pachetul minim de servicii sociale	din fondul de compensare	alte transferuri curente cu destinație generală
1	2=3+4+20+21	3	4=5+6+7+8+(5+16+17+18+19)	5	6	7	8=9+10+11+12+13+14	9	10	11	12	13	14	15	16	17	18	19	20	21
Căușeni	22030,5	1803,2	19384,1	17325,7													2058,4			843,2
Chircăiești	4167,5	1057,4	3054,4	2667,7													386,7			55,7
Chircăieștii Noi	2354,7	873,1	1459,0	1273,3													185,7			22,6
Ciuflești	1690,0	666,6	988,0	858,0													130,0			35,4
Cîrnățeni	3639,9	896,4	2675,6	2353,2													322,4			67,9
Cîrnățenii Noi	2404,4	853,0	1525,0	1342,9													182,1			26,4
Copanca	5319,6	1120,4	4077,1	3373,0										117,9			586,2			122,1
Coșcalia	2674,8	921,5	1722,7	1484,6													238,1			30,6
Fîrlădeni	4019,6	1149,2	2785,0	2264,0													521,0			85,4
Grădinița	1569,2	717,6	823,9	693,4													130,5			27,7
Grigorievca	1574,6	630,1	904,9	773,6													131,3			39,6
Hagimus	3303,7	901,4	2332,4	1890,8										113,1			328,5			69,9
Opaci	4584,5	1117,6	3422,0	3034,9													387,1			44,9
Pervomaisc	1914,8	215,7	1519,8	1361,6													158,2			179,3
Plop-Șiubci	2868,5	880,2	1960,5	1761,2													199,3			27,8
Săiți	3104,5	752,1	2279,3	2036,5													242,8			73,1
Săleșu	4672,8	1159,2	3404,1	2886,6													517,5			109,5
Taraclia	3943,8	773,1	2924,7	2454,0													470,7			246,0
Tănătari	2995,9	942,8	1998,7	1692,0													306,7			54,4
Tănătarii Noi	774,6	682,8	76,9														76,9			14,9
Tocuz	5307,9	1028,0	4133,5	3640,1													493,4			146,4
Ucraina	2642,1	877,9	1727,3	1229,1												310,5	187,7			36,9
Urșoaia	3053,7	869,7	2121,9	1827,5													294,4			62,1
Zaim	4179,5	1161,3	2923,0	2409,6													513,4			95,2
Cimișlia	**187609,4**	**44876,8**	**139533,0**	**115900,8**		**2609,0**	**3071,6**	**1005,3**	**1321,7**		**481,6**	**51,3**	**211,7**			**578,0**	**16313,4**	**1060,2**	**580,5**	**2619,1**
Total nivelul II	**122529,6**	**24949,0**	**96463,8**	**79999,4**		**2609,0**	**3020,3**	**1005,3**	**1321,7**		**481,6**		**211,7**				**9774,9**	**1060,2**		**1116,8**
Total nivelul I	**65079,8**	**19927,8**	**43069,2**	**35901,4**			**51,3**					**51,3**				**578,0**	**6538,5**		**580,5**	**1502,3**
Consiliul Raional	122529,6	24949,0	96463,8	79999,4		2609,0	3020,3	1005,3	1321,7		481,6		211,7				9774,9	1060,2		1116,8
Albina	2686,6	846,9	1797,0	1570,6													226,4			42,2
Batîr	2510,0	959,6	1514,3	1244,6													269,7			36,1
Cenac	2124,6	896,4	1188,2	964,4													223,8			40,0
Cimișlia	17079,5	1644,9	14852,0	13157,1			51,3					51,3					1643,6			582,6
Crucur-Mingir	1087,5	856,0	195,7														195,7			35,8
Codreni	393,7	264,7	78,7														78,7			50,3
Ecaterinovca	2304,7	919,8	1365,2	1173,5													191,7			19,7
Gradiște	3464,2	925,0	2489,6	1640,6												578,0	271,0			49,6
Gura Galbenei	4314,5	1198,8	2810,5	2209,9													600,6		188,3	116,9
Hîrtop	2464,4	921,7	1499,4	1247,7													251,7			43,3
Ialpojani	1848,0	891,2	930,6	743,0													187,6			26,2
Ivanovca Nouă	1410,4	819,5	585,2	493,4													91,8			5,7
Javgur	2257,6	863,4	1345,8	1130,3													215,5			48,4
Lipoveni	1928,3	829,0	1058,0	836,4													221,6			41,3
Mihailovca	2468,6	899,8	1460,2	1081,0													379,2			108,6
Porumbrei	2221,7	831,8	1366,5	1188,8													177,7			23,4
Sagaidac	2675,6	978,0	1673,0	1399,2													273,8			24,6

Unitatea administrativ-teritorială	Total general	inclusiv transferuri																			
		cu destinație generală	cu destinație specială	inclusiv																	
				pentru învățământul general	pentru procurarea utilajului școlar, mobilierului școlar și dotarea laboratoarelor în cadrul proiectului "Reforma Învățământului în Moldova"	pentru școli sportive	pentru asistența socială								pentru plata sporului lunar în mărime de 30% din salariul de bază pentru personalul instituțiilor bugetare din partea stîngă a Nistrului (raionul Dubăsari), satul Varniița (raionul Anenii Noi) și satele Hagimus și Copanca (raionul Căușeni)*	pentru compensarea scutirilor de la plata impozitului funciar (venituri ratate) ale deținătorilor de terenuri agricole situate după traseul Rîbnița-Tiraspol	pentru cheltuieli capitale	pentru infrastructura drumurilor publice locale**	din Fondul de susținere a populației pentru pachetul minim de servicii sociale	din fondul de compensare	alte transferuri curente cu destinație generală
							Total	inclusiv													
								compensarea cheltuielilor pentru serviciile de transport (pentru persoane cu dizabilitate severă și accentuată, copii cu dizabilități, persoane care însoțesc o persoană cu dizabilitate severă sau un copil cu dizabilitate, precum și pentru persoane cu dizabilități locomotorii)	indemnizații pentru copiii adoptați și cei aflați sub tutelă (curatelă)	compensarea diferenței de tarife la energia electrică și la gazele naturale	indemnizații și compensații pentru absolvenții instituțiilor de învățămînt superior și postsecundar pedagogic	servicii sociale	prestații sociale pentru copiii plasați în serviciile sociale							
1	2=3+4+20+21	3	4=5+6+7+8+15+16+17+18+19	5	6	7	8=9+10+11+12+13+14	9	10	11	12	13	14	15	16	17	18	19	20	21
Satul Nou	2368,7	891,5	1445,0	1212,8													232,2			32,2
Selenaut	4408,2	1148,1	2820,9	2402,8													418,1		392,2	47,0
Surie	1392,0	836,7	550,4	456,4													94,0			4,9
Topala	1381,4	807,4	565,4	478,7													86,7			8,6
Troițcoe	1430,0	578,8	803,4	679,6													123,8			47,8
Valea Perjei	859,6	118,8	674,2	590,6													83,6			66,6
Criuleni	**249042,9**	**45519,6**	**197740,1**	**171390,9**		**6067,8**	**4507,1**	**1311,1**	**2024,1**		**851,5**	**51,3**	**269,1**				**14339,7**	**1434,6**		**5783,2**
Total nivelul II	**147963,7**	**26025,7**	**120058,4**	**105800,3**		**2605,7**	**4455,8**	**1311,1**	**2024,1**		**851,5**		**269,1**				**5762,0**	**1434,6**		**1879,6**
Total nivelul I	**101079,2**	**19493,9**	**77681,7**	**65590,6**		**3462,1**	**51,3**					**51,3**					**8577,7**			**3903,6**
Consiliul Raional	147963,7	26025,7	120058,4	105800,3		2605,7	4455,8	1311,1	2024,1		851,5		269,1				5762,0	1434,6		1879,6
Bălăbănești	5123,3	907,1	4098,4	3683,1													415,3			117,8
Bălțata	2234,8	784,0	1410,4	1203,6													206,8			40,4
Boșcana	4545,3	1070,6	3437,2	3034,6													402,6			37,5
Cimișeni	2986,1	580,5	2238,3	1919,3													319,0			167,3
Corjova	3112,0	897,1	2167,7	1871,5													296,2			47,2
Coșernița	1847,9	725,8	1083,3	907,4													175,9			38,8
Criuleni	10412,8	858,1	9062,7	8095,3													967,4			492,0
Cruglic	3961,4	859,6	3034,2	2725,2													309,0			67,6
Dolinnoe	1571,5	236,9	1238,8	1103,5													135,3			95,8
Drăslicani	5529,8	739,2	4643,0	2603,1		1661,9											378,0			147,6
Dubăsarii Vechi	6828,1	1108,0	5458,2	4754,9													703,3			261,9
Hîrtopul Mare	4089,0	1024,0	2952,4	2483,6													468,8			112,6
Hrușova	2777,6	535,5	2079,5	1786,5													293,0			162,6
Ișnovăț	2083,9	664,4	1368,6	1190,2													178,4			50,9
Izbiște	4199,7	988,3	3176,5	2792,5			51,3					51,3					332,7			34,9
Jevreni	2083,3	748,8	1300,9	1125,1													175,8			33,6
Mașcăuți	4372,4	1145,1	3170,7	2682,2													488,5			56,6
Măgdăcești	10059,2	511,9	8917,2	6502,6		1800,2											614,4			630,1
Micleești	3076,8	864,6	2166,1	1902,6													263,5			46,1
Onițcani	3438,7	854,0	2541,2	2281,1													260,1			43,5
Pașcani	5529,6	294,1	4235,1	3938,8													296,3			1000,4
Răculești	2895,6	793,9	2068,1	1872,2													195,9			33,6
Rîșcova	1789,5	760,9	1008,5	870,8													137,7			20,1
Slobozia-Dușca	3851,4	777,1	2959,1	2612,3													346,8			115,2
Zăicana	2679,5	764,4	1865,6	1648,6													217,0			49,5
Dondușeni	**133959,8**	**34592,5**	**96641,3**	**80569,6**		**1899,6**	**2661,0**	**973,4**	**917,2**		**468,2**	**51,3**	**250,9**				**10774,7**	**736,4**		**2726,0**
Total nivelul II	**88182,7**	**17888,7**	**69116,3**	**57899,9**		**1899,6**	**2609,7**	**973,4**	**917,2**		**468,2**		**250,9**				**5970,7**	**736,4**		**1177,7**
Total nivelul I	**45777,1**	**16703,8**	**27525,0**	**22669,7**			**51,3**					**51,3**					**4804,0**			**1548,3**
Consiliul Raional	88182,7	17888,7	69116,3	57899,9		1899,6	2609,7	973,4	917,2		468,2		250,9				5970,7	736,4		1177,7
Arioneşti	2037,6	841,1	1173,3	1014,3													159,0			23,2
Baraboi	3683,8	973,3	2633,2	2268,6													364,6			77,3
Briceni	835,4	738,1	84,7														84,7			12,6
Cernoleuca	1739,0	845,8	854,8	655,7													199,1			38,4
Climăuți	1100,0	213,9	798,4	675,9													122,5			87,7

Unitatea administrativ-teritorială	Total general	inclusiv transferuri																			
		cu destinație generală	cu destinație specială	inclusiv																	
				pentru învățământul general	pentru procurarea utilajului școlar, mobilierului școlar și dotarea laboratoarelor în cadrul proiectului "Reforma Învățământului în Moldova"	pentru școli sportive	pentru asistența socială														
							Total	inclusiv													
								compensarea cheltuielilor pentru serviciile de transport (pentru persoane cu dizabilitate severă și accentuată, copii cu dizabilități, persoane care însoțesc o persoană cu dizabilitate severă sau un copil cu dizabilitate, precum și pentru persoane cu dizabilități locomotorii)	indemnizații pentru copiii adoptați și cei aflați sub tutelă (curatelă)	compensarea diferenței de tarife la energia electrică și la gazele naturale	indemnizații și compensații pentru absolvenții instituțiilor de învățământ superior și postsecundar pedagogic	servicii sociale	prestații sociale pentru copiii plasați în serviciile sociale	pentru plata sporului lunar în mărime de 30% din salariul de bază pentru personalul instituțiilor bugetare din partea stîngă a Nistrului (raionul Dubăsari), satul Varnița (raionul Anenii Noi) și satele Hagimas și Copanca (raionul Căușeni)*	pentru compensarea scutirilor de la plata impozitului funciar (venituri ratate) ale deținătorilor de terenuri agricole situate după traseul Ribnița-Tiraspol	pentru cheltuieli capitale	pentru infrastructura drumurilor publice locale**	din Fondul de susținere a populației pentru pachetul minim de servicii sociale	din fondul de compensare	alte transferuri curente cu destinație generală
1	2=3+4+20+21	3	4=5+6+7+8+15+16+17+18+19	5	6	7	8=9+10+11+12+13+14	9	10	11	12	13	14	15	16	17	18	19	20	21
Corbu	1634,5	735,2	863,6	701,9													161,7			35,7
Crișcăuți	1540,3	776,2	742,9	613,4													129,5			21,2
Dondușeni	2109,8	793,4	1282,0	1100,7													181,3			34,4
Dondușeni, orașul	8144,4	850,5	6676,2	5597,4													1078,8			617,7
Elizavetovca	1128,4	716,8	402,4	340,1													62,3			9,2
Frasin	2107,2	908,8	1172,1	970,3													201,8			26,3
Horodiște	1445,2	715,7	709,4	613,5													95,9			20,1
Moșana	2379,4	823,1	1521,7	1327,8													193,9			34,6
Pîrnîceni	1161,0	719,8	432,0	362,2													69,8			9,2
Plop	1285,7	779,7	472,4	312,8													159,6			33,6
Pocrovca	1757,6	649,5	1076,1	951,5													124,6			32,0
Rediul Mare	852,5	721,0	110,4														110,4			21,1
Scăieni	1612,4	890,6	697,2	501,1													196,1			24,6
Sudarca	2350,0	734,6	1555,3	1348,2													207,1			60,1
Telușeuca	1097,2	560,2	511,7	437,2													74,5			25,3
Tîrnova	2659,1	870,5	1608,3	1097,8			51,3					51,3					459,2			180,3
Țaul	3116,6	846,0	2146,9	1779,3													367,6			123,7
Drochia	**270475,2**	**55580,4**	**208502,8**	**177463,8**		**2512,8**	**7544,7**	**2021,9**	**1987,3**		**1761,4**	**1469,8**	**304,3**				**19434,2**	**1547,3**	**806,6**	**5585,4**
Total nivelul II	**170243,1**	**31824,0**	**136192,1**	**114893,3**		**2512,8**	**7281,5**	**2021,9**	**1987,3**		**1761,4**	**1206,6**	**304,3**				**9957,2**	**1547,3**		**2227,0**
Total nivelul I	**100232,1**	**23756,4**	**72310,7**	**62570,5**			**263,2**					**263,2**					**9477,0**		**806,6**	**3358,4**
Consiliul Raional	**170243,1**	31824,0	136192,1	114893,3		2512,8	7281,5	2021,9	1987,3		1761,4	1206,6	304,3				9957,2	1547,3		2227,0
Antoneuca	**1136,4**	551,5	575,6	518,1													57,5			9,3
Baruncea	**1964,7**	751,1	1174,4	996,5													177,9			39,2
Chetrosu	**4384,8**	1162,3	3102,8	2478,3			54,0					54,0					570,5			119,7
Cotova	**2911,6**	1067,1	1799,7	1436,4													363,3			44,8
Dominteni	**2271,3**	735,9	1511,0	1370,2													140,8			24,4
Drochia	**2539,3**	966,6	1532,3	1165,4			51,3					51,3					315,6			40,4
Drochia, orașul	**24607,2**	1582,0	22062,2	20052,7													2009,5			963,0
Fîntînița	**1579,9**	757,1	795,2	655,4													139,8			27,6
Gribova	**2572,8**	812,0	1699,1	1400,0			56,6					56,6					242,5			61,7
Hăsnășenii Mari	**1860,0**	769,9	1047,4	861,0													186,4			42,7
Hăsnășenii Noi	**2463,5**	775,5	1649,0	1457,6													191,4			39,0
Maramonovca	**2510,1**	990,3	1485,4	1226,9													258,5			34,4
Miciurin	**1843,9**	771,2	1037,8	861,1													176,7			34,9
Mîndîc	**2783,3**	857,9	1813,5	1456,9													356,6			111,9
Moara de Piatră	**1726,8**	847,5	858,5	698,3													160,2			20,8
Nicoreni	**2904,5**	1074,2	1789,2	1374,4			51,3					51,3					363,5			41,1
Ochiul Alb	**4991,7**	865,7	3398,4	3020,9			50,0					50,0					327,5		647,0	80,6
Palanca	**1471,5**	773,6	688,7	603,4													85,3			9,2
Pelinia	**9111,9**	1427,6	7322,8	6444,1													878,7		159,6	201,9
Pervomaiscoe	**1603,7**	679,2	903,4	801,9													101,5			21,1
Petreni	**1710,2**	492,2	1167,6	1049,0													118,6			50,4
Popeștii de Jos	**1589,6**	394,8	1167,3	958,8													208,5			27,5
Popeștii de Sus	**1924,9**	743,1	1136,1	960,0													176,1			45,7
Sofia	**4871,0**	989,7	3717,2	3205,8													511,4			164,1

Unitatea administrativ-teritorială	Total general	cu destinație generală	cu destinație specială	inclusiv transferuri: pentru învățământul general	pentru procurarea utilajului școlar, mobilierului școlar și dotarea laboratoarelor în cadrul proiectului "Reforma Învățământului în Moldova"	pentru școli sportive	inclusiv: pentru asistența socială: Total	inclusiv: compensarea cheltuielilor pentru serviciile de transport (pentru persoane cu dizabilitate severă și accentuată, copii cu dizabilități, persoane care însoțesc o persoană cu dizabilitate severă sau un copil cu dizabilitate, precum și pentru persoane cu dizabilități locomotorii)	indemnizații pentru copiii adoptați și cei aflați sub tutelă (curatelă)	compensarea diferenței de tarife la energia electrică și la gazele naturale	indemnizații și compensații pentru absolvenții instituțiilor de învățământ superior și postsecundar pedagogic	servicii sociale	prestații sociale pentru copiii plasați în serviciile sociale	pentru plata sporului lunar în mărime de 30% din salariul de bază pentru personalul instituțiilor bugetare din partea stângă a Nistrului (raionul Dubăsari), satul Varnița (raionul Anenii Noi) și satele Hagimuș și Copanca (raionul Căușeni)*	pentru compensarea scutirilor de la plata impozitului funciar (venituri ratate) ale deținătorilor de terenuri agricole situate după traseul Rîbnița-Tiraspol	pentru cheltuieli capitale	pentru infrastructura drumurilor publice locale**	din Fondul de susținere a populației pentru pachetul minim de servicii sociale	din fondul de compensare	alte transferuri curente cu destinație generală
1	2=3+4+20+21	3	4=5+6+7+8+15+16+17+18+19	5	6	7	8=9+10+11+12+13+14	9	10	11	12	13	14	15	16	17	18	19	20	21
Șalvirii Vechi	1542,3	783,3	746,8	653,0													93,8			12,2
Șuri	4801,9	861,2	3735,7	3242,2													493,5			205,0
Țarigrad	4434,1	484,8	3133,1	2640,6													492,5			816,2
Zguriță	2119,2	789,1	1260,5	981,6													278,9			69,6
Dubăsari	**147023,2**	**20322,2**	**119930,5**	**79026,6**		**1973,6**	**24680,3**	**629,7**	**458,5**	**22950,8**	**526,6**		**114,7**	**3368,7**	**630,0**		**9554,5**	**696,8**	**3755,0**	**3015,5**
Total nivelul II	**97481,0**	**12478,5**	**80466,9**	**45285,3**		**1973,6**	**24680,3**	**629,7**	**458,5**	**22950,8**	**526,6**		**114,7**	**2402,6**			**5428,3**	**696,8**	**3755,0**	**780,6**
Total nivelul I	**49542,2**	**7843,7**	**39463,6**	**33741,3**										**966,1**	**630,0**		**4126,2**			**2234,9**
Consiliul Raional	97481,0	12478,5	80466,9	45285,3		1973,6	24680,3	629,7	458,5	22950,8	526,6		114,7	2402,6			5428,3	696,8	3755,0	780,6
Cocieri	7414,0	444,8	6547,7	5726,0										172,4	175,0		474,3			421,5
Corjova	1505,2	836,4	512,8											67,6			445,2			156,0
Coșnița	9974,1	724,1	8748,5	7755,8										192,6	106,0		694,1			501,5
Dorotcaia	5708,5	819,2	4741,3	3880,5										216,1	258,0		386,7			148,0
Holercani	3300,7	780,6	2448,3	2168,0													280,3			71,8
Mereșeni	1504,7	656,4	830,2	746,3													83,9			18,1
Molovata	3122,2	780,4	2250,1	1939,5													310,6			91,7
Molovata Nouă	3060,9	725,8	2238,9	1707,4										160,9	46,0		324,6			95,2
Oxentea	3901,2	808,7	3016,2	2709,6													306,6			76,3
Pîrîta	5537,5	871,9	4526,5	3915,0										156,5	45,0		410,0			139,1
Ustia	4513,2	395,4	3603,1	3193,2													409,9			514,7
Edineț	**260526,0**	**55961,3**	**197351,9**	**167011,7**		**2675,6**	**4276,0**	**2304,9**	**1003,8**		**721,9**	**51,3**	**194,1**				**21847,8**	**1540,8**	**1248,1**	**5964,7**
Total nivelul II	**154834,7**	**30449,2**	**122048,0**	**103654,0**			**4224,7**	**2304,9**	**1003,8**		**721,9**		**194,1**				**12628,5**	**1540,8**		**2337,5**
Total nivelul I	**105691,3**	**25512,1**	**75303,9**	**63357,7**		**2675,6**	**51,3**					**51,3**					**9219,3**		**1248,1**	**3627,2**
Consiliul Raional	154834,7	30449,2	122048,0	103654,0			4224,7	2304,9	1003,8		721,9		194,1				12628,5	1540,8		2337,5
Alexeevca	1244,9	731,0	505,0	430,9													74,1			8,9
Bădragii Noi	1585,8	748,9	818,4	690,4													128,0			18,5
Bădragii Vechi	784,3	273,9	464,5	387,9													76,6			45,9
Bieșteni	1894,3	654,4	939,9	757,7													182,2		237,1	62,9
Brătușeni	5962,5	1008,4	4743,8	4168,5													575,3			210,3
Brînzeni	1269,8	308,3	845,0	668,4													176,6			116,5
Burlănești	2506,5	829,6	1646,1	1453,2													192,9			30,8
Cepeleuți	1667,3	785,4	853,8	708,2													145,6			28,1
Cheșcușica Nouă	1690,4	702,3	960,5	834,2													126,3			27,6
Constantinovca	1427,6	656,8	758,2	693,9													64,3			12,6
Corpaci	2903,8	753,0	1515,2	1380,0													135,2		508,2	27,4
Cuconeștii Noi	2467,3	877,6	1554,0	1328,8													225,2			35,7
Cupcini	11255,0	914,5	9177,2	8142,5													1034,7			1163,3
Edineț	26350,2	1964,3	23260,6	18988,7		1888,4	51,3					51,3					2332,2			1125,3
Fetești	2955,8	939,2	1966,9	1655,1													311,8			49,7
Gaspar	1818,1	746,1	1042,4	891,9													150,5			29,6
Goleni	1048,4	265,3	722,7	607,5													115,2			60,4
Gordinești	3797,1	989,4	2754,8	2391,2													363,6			52,9
Hanțăuți	1600,7	782,5	803,7	686,4													117,3			14,5
Hîncăuți	2779,1	789,7	1954,7	1778,3													176,4			34,7
Ilinaia	2341,6	814,2	1490,8	1285,6													205,2			36,6

Unitatea administrativ-teritorială	Total general	inclusiv transferuri																			
		cu destinație generală	cu destinație specială	inclusiv																	
				pentru învățământul general	pentru procurarea utilajului școlar, mobilierului școlar și dotarea laboratoarelor în cadrul proiectului "Reforma Învățământului în Moldova"	pentru școli sportive	pentru asistența socială								pentru plata sporului lunar în mărime de 30% din salariul de bază pentru personalul instituțiilor bugetare din partea stîngă a Nistrului (raionul Dubăsari), satul Varnița (raionul Anenii Noi) și satele Hagimus și Copanca (raionul Căușeni)*	pentru compensarea scutirilor de la plata impozitului funciar (venituri ratate) ale deținătorilor de terenuri agricole situate după traseul Rîbnița-Tiraspol	pentru cheltuieli capitale	pentru infrastructura drumurilor publice locale**	din Fondul de susținere a populației pentru pachetul minim de servicii sociale	din fondul de compensare	alte transferuri curente cu destinație generală
							Total	inclusiv													
								compensarea cheltuielilor pentru serviciile de transport (pentru persoane cu dizabilitate severă și accentuată, copii cu dizabilități, persoane care însoțesc o persoană cu dizabilitate severă sau un copil cu dizabilitate, precum și pentru persoane cu dizabilități locomotorii)	indemnizații pentru copiii adoptați și cei aflați sub tutelă (curatelă)	compensarea diferenței de tarife la energia electrică și la gazele naturale	indemnizații și compensații pentru absolvenții instituțiilor de învățămînt superior și postsecundar pedagogic	servicii sociale	prestații sociale pentru copiii plasați în serviciile sociale							
1	2=3+4+20+21	3	4=5+6+7+8+15+16+17+18+19	5	6	7	8=9+10+11+12+13+14	9	10	11	12	13	14	15	16	17	18	19	20	21
Lopatnic	1848,9	749,1	1072,7	921,2													151,5			27,1
Parcova	2538,3	744,5	1708,1	1326,7		123,3											258,1			85,7
Rotunda	1628,3	775,3	827,0	681,3													145,7			26,0
Ruseni	2303,9	899,5	1365,7	1123,6													242,1			38,7
Stolniceni	1670,7	739,5	903,0	756,4													146,6			28,2
Șofrîncani	2509,4	846,7	1625,9	1404,3													221,6			36,8
Terebna	1667,0	699,1	928,4	772,3													156,1			39,5
Tîrnova	2991,2	901,2	2063,0	1828,5													234,5			27,0
Trinca	3834,1	968,6	2816,2	1810,6		663,9											341,7			49,3
Vișoara	3067,9	775,9	1862,8	1704,5													158,3		402,8	26,4
Zăbriceni	2281,1	877,9	1352,9	1099,0													253,9			50,3
Fălești	**286353,1**	**61366,1**	**220039,1**	**186895,3**		**3073,3**	**5590,6**	**1485,6**	**2033,9**		**1622,8**	**51,3**	**397,0**			**1029,5**	**21731,4**	**1719,0**		**4947,9**
Total nivelul II	**185008,9**	**33730,4**	**149349,5**	**127249,9**		**3073,3**	**5539,3**	**1485,6**	**2033,9**		**1622,8**		**397,0**				**11768,0**	**1719,0**		**1929,0**
Total nivelul I	**101344,2**	**27635,7**	**70689,6**	**59645,4**			**51,3**					**51,3**				**1029,5**	**9963,4**			**3018,9**
Consiliul Raional	185008,9	33730,4	149349,5	127249,9		3073,3	5539,3	1485,6	2033,9		1622,8		397,0				11768,0	1719,0		1929,0
Albineșul Vechi	2829,3	318,3	2156,8	1859,8													297,0			354,2
Bocani	1726,9	805,8	899,8	755,9													143,9			21,3
Cetrarîe	1586,1	632,0	910,3	763,2													147,1			43,8
Călinești	3142,2	952,1	2136,5	1834,8													301,7			53,6
Călugăr	3196,5	844,5	2269,2	1948,9													320,3			82,8
Cheriș	2938,0	707,0	2185,9	980,4												1029,5	176,0			45,1
Ciolacu Nou	3031,7	1036,5	1939,8	1587,0													352,8			55,4
Igorovca	2161,9	835,3	1293,0	1092,6													200,4			33,6
Fălești	16994,3	1539,4	14580,4	12606,9			51,3					51,3					1922,2			874,5
Fălești Noi	2742,5	580,0	2042,3	1785,8													256,5			120,2
Glinjeni	3247,3	829,4	2262,1	1878,4													383,7			155,8
Hiliuți	2276,2	838,4	1393,4	1155,3													238,1			44,4
Hîncești	1995,0	885,2	1101,3	980,7													120,6			6,5
Horești	1564,7	767,0	776,0	644,7													131,3			21,7
Ulmița	2130,9	680,1	1402,3	1231,8													170,5			48,5
Igești	3345,4	968,1	2341,2	2048,2													293,0			36,1
Izvoare	2506,9	790,3	1665,7	1436,2													229,5			50,9
Logofteni	1758,3	757,0	973,0	828,6													144,4			28,3
Mărăndeni	3111,5	806,7	2216,5	1916,4													300,1			88,3
Musteața	2340,4	827,6	1489,6	1316,6													173,0			23,2
Natalievca	2453,5	757,2	1617,3	1384,7													232,6			79,0
Năvîrnet	3543,8	924,9	2567,5	2271,3													296,2			51,4
Obreja Veche	2981,9	960,3	1977,9	1684,6													293,3			43,7
Pietrosu	1549,1	852,0	691,2	595,2													96,0			5,9
Pînzăreni	1795,9	793,3	978,7	826,0													152,7			23,9
Pîrlița	3088,8	1050,1	1998,1	1603,1													395,0			40,6
Pompa	1527,3	473,5	995,5	872,6													122,9			58,3
Pruteni	2708,0	1101,7	1667,5	1390,5													277,0			38,8
Răuțel	3913,6	609,1	3023,7	2550,3													473,4			280,8
Risipeni	2285,3	775,9	1447,9	1221,4													226,5			61,5

Unitatea administrativ-teritorială	Total general	inclusiv transferuri																			
		cu destinație generală	cu destinație specială	inclusiv																	
				pentru învățământul general	pentru procurarea utilajului școlar, mobilierului școlar și dotarea laboratoarelor în cadrul proiectului "Reforma Învățământului în Moldova"	pentru școli sportive	pentru asistența socială							pentru plata sporului lunar în mărime de 30% din salariul de bază pentru personalul instituțiilor bugetare din partea stângă a Nistrului (raionul Dubăsari), satul Varnița (raionul Anenii Noi) și satele Hagimas și Coșanca (raionul Căușeni)*	pentru compensarea scutirilor de la plata impozitului funciar (venituri ratate) ale deținătorilor de terenuri agricole situate după traseul Rîbnița-Tiraspol	pentru cheltuieli capitale	pentru infrastructura drumurilor publice locale**	din Fondul de susținere a populației pentru pachetul minim de servicii sociale	din fondul de compensare	alte transferuri curente cu destinație generală
							Total	inclusiv													
								compensarea cheltuielilor pentru serviciile de transport (pentru persoane cu dizabilitate severă și accentuată, copii cu dizabilități, persoane care întrețesc o persoană cu dizabilitate severă sau un copil cu dizabilitate, precum și pentru persoane cu dizabilități locomotorii)	indemnizații pentru copiii adoptați și cei aflați sub tutelă (curatelă)	compensarea diferenței de tarife la energia electrică și la gazele naturale	indemnizații și compensații pentru absolvenții instituțiilor de învățământ superior și postsecundar pedagogic	servicii sociale	prestații sociale pentru copiii plasați în serviciile sociale							
1	2=3+4+20+21	3	4=5+6+7+8+15+16+17+18+19	5	6	7	8=9+10+11+12+13+14	9	10	11	12	13	14	15	16	17	18	19	20	21
Sărata Veche	5127,5	1131,8	3917,5	3395,4													522,1			78,2
Scumpia	3820,7	1087,6	2694,5	2296,7													397,8			38,6
Taxobeni	1922,8	817,6	1077,2	901,4													175,8			28,0
Florești	**268908,6**	**62644,7**	**200148,2**	**168881,5**		**2409,6**	**6266,5**	**1808,5**	**1717,7**		**748,3**	**51,3**	**1940,7**				**21040,7**	**1549,9**		**6115,7**
Total nivelul II	**177058,9**	**33372,0**	**141526,0**	**119868,3**		**2409,6**	**6215,2**	**1808,5**	**1717,7**		**748,3**		**1940,7**				**11483,0**	**1549,9**		**2160,9**
Total nivelul I	**91849,7**	**29272,7**	**58622,2**	**49013,2**			**51,3**					**51,3**					**9557,7**			**3954,8**
Consiliul Raional	177058,9	33372,0	141526,0	119868,3		2409,6	6215,2	1808,5	1717,7		748,3		1940,7				11483,0	1549,9		2160,9
Alexeevca	1936,3	820,1	1090,3	941,3													149,0			25,9
Bălținești	2208,2	758,4	1383,4	1136,2													247,2			66,4
Cașunca	2447,7	795,1	1605,9	1394,4													211,5			46,7
Cernița	1429,0	735,6	671,3	559,7													111,6			22,1
Ciripcău	1425,1	714,1	680,1	548,5													131,6			30,9
Ciutulești	2558,5	1025,2	1476,0	1122,9													353,1			57,3
Coșernița	1958,1	853,9	1078,7	895,9													182,8			25,5
Cuhureștii de Jos	2076,4	897,5	1150,5	913,1													237,4			28,4
Cuhureștii de Sus	3584,0	475,2	2965,0	2705,6													259,4			143,8
Cunicea	2720,3	1119,7	1569,3	1189,6													379,7			31,3
Domulgeni	1026,1	650,2	323,2	158,9													164,3			52,7
Florești	12785,5	1221,4	10810,9	9228,0			51,3					51,3					1531,6			753,2
Frumușica	1787,5	846,3	915,3	732,5													182,8			25,9
Ghindești	2052,5	820,4	1166,9	902,8													264,1			65,2
Ghindești, orașul	2371,5	181,7	1833,9	1610,8													223,1			355,9
Gura Camenii	3821,4	721,2	2919,5	2537,4													382,1			180,7
Gura Căinarului	1879,7	228,4	1230,8	1025,0													205,8			420,5
Iliciovca	2305,3	750,9	1518,7	1348,8													169,9			35,7
Izvoare	1770,1	831,9	902,0	713,7													188,3			36,2
Japca	2022,7	826,3	1169,0	990,6													178,4			27,4
Lunga	1929,6	205,6	1213,3	1012,8													200,5			510,7
Mărculești	1532,7	610,9	892,7	792,7													100,0			29,1
Mărculești, orașul	2129,3	684,3	1384,3	1154,5													229,8			60,7
Napadova	1644,2	728,7	894,8	777,3													117,5			20,7
Nicolaevca	1401,1	712,9	660,8	543,5													117,3			27,4
Prajila	2931,4	1069,7	1829,0	1485,9													343,1			32,7
Prodănești	1626,9	528,0	990,7	777,2													213,5			108,2
Purinești	2011,2	622,7	1316,0	1121,1													194,9			72,5
Rădulenii Vechi	1681,3	825,4	834,5	675,6													158,9			21,4
Roșietici	2263,3	888,5	1334,4	1076,7													257,7			40,4
Sănătăuca	2576,0	815,5	1669,0	1358,4													310,6			91,5
Sevirova	1438,6	753,1	656,7	516,3													140,4			28,8
Ștefănești	2286,9	835,6	1393,2	1118,2													275,0			58,1
Temeleuți	1552,7	794,1	739,9	609,9													130,0			18,7
Târgul Vertujeni	1047,9	349,6	637,5	525,9													111,6			60,8
Trifănești	1458,3	758,6	671,8	528,6													143,2			27,9
Vărvărăuca	3017,0	399,0	2354,9	2002,9													352,0			263,1
Văscăuți	1432,4	795,3	621,7	504,2													117,5			15,4

Unitatea administrativ-teritorială	Total general	inclusiv transferuri																		
		cu destinație generală	cu destinație specială	inclusiv																
				pentru învățământul general	pentru procurarea utilajului școlar, mobilierului școlar și dotarea laboratoarelor în cadrul proiectului "Reforma Învățământului în Moldova"	pentru școli sportive	pentru asistența socială							pentru plata sporului lunar în mărime de 30% din salariul de bază pentru personalul instituțiilor bugetare din partea stîngă a Nistrului (raionul Dubăsari), satul Varnița (raionul Anenii Noi) și satele Hagimus și Copanca (raionul Căușeni)*	pentru compensarea scutirilor de la plata impozitului funciar (venituri ratate) ale deținătorilor de terenuri agricole situate după traseul Rîbnița-Tiraspol	pentru cheltuieli capitale	pentru infrastructura drumurilor publice locale**	din Fondul de susținere a populației pentru pachetul minim de servicii sociale	din fondul de compensare	alte transferuri curente cu destinație generală
							Total	inclusiv												
								compensarea cheltuielilor pentru serviciile de transport (pentru persoane cu dizabilitate severă și accentuată, copii cu dizabilități, persoane care însoțesc o persoană cu dizabilitate severă sau un copil cu dizabilitate, precum și pentru persoane cu dizabilități locomotorii)	indemnizații pentru copiii adoptați și cei aflați sub tutelă (curatelă)	compensarea diferenței de tarife la energia electrică și la gazele naturale	indemnizații și compensații pentru absolvenții instituțiilor de învățământ superior și postsecundar pedagogic	servicii sociale	prestații sociale pentru copiții plasați în serviciile sociale							
1	2=3+4+20+21	3	4=5+6+7+8+15+16+17+18+19	5	6	7	8=9+10+11+12+13+14	9	10	11	12	13	14	15	16	17	18	19	20	21
Vertujeni	2416,7	893,6	1503,9	1309,1													194,8			19,2
Zătuceni	1306,3	728,1	562,4	466,7													95,7			15,8
Glodeni	**187742,8**	**39403,7**	**145592,4**	**121936,2**	**3100,0**	**1694,5**	**2801,4**	**920,4**	**899,4**		**742,6**	**97,8**	**141,2**				**14993,5**	**1066,8**		**2746,7**
Total nivelul II	**123269,6**	**22634,3**	**99608,0**	**82516,1**	**3100,0**	**1694,5**	**2703,6**	**920,4**	**899,4**		**742,6**		**141,2**				**8527,0**	**1066,8**		**1027,3**
Total nivelul I	**64473,2**	**16769,4**	**45984,4**	**39420,1**			**97,8**					**97,8**					**6466,5**			**1719,4**
Consiliul Raional	123269,6	22634,3	99608,0	82516,1	3100,0	1694,5	2703,6	920,4	899,4		742,6		141,2				8527,0	1066,8		1027,3
Balatina	5521,1	1167,1	4192,3	3594,5													597,8			161,7
Cajba	1947,4	782,2	1131,7	955,4													176,3			33,5
Camenca	2325,3	822,1	1453,4	1230,2													223,2			49,8
Ciuciulea	3165,4	961,4	2109,7	1724,7													385,0			94,3
Cobani	2509,7	590,4	1777,9	1496,8													281,1			141,4
Cuhnești	3414,8	937,6	2407,8	2089,5													318,3			69,4
Danu	3035,6	937,2	2013,1	1599,0			48,9					48,9					365,2			85,3
Dușmani	2497,1	825,8	1630,2	1414,2													216,0			41,1
Fundurii Noi	727,7	614,7	90,6														90,6			22,4
Fundurii Vechi	3317,0	1002,2	2267,0	1914,2													352,8			47,8
Glodeni	12366,2	998,5	10888,0	9649,8			48,9					48,9					1189,3			479,7
Hîjdieni	4466,1	947,4	3414,4	3002,0													412,4			104,3
Iabloana	2808,6	857,3	1865,2	1571,5													293,7			86,1
Limbenii Noi	2101,9	824,9	1250,1	1066,7													183,4			26,9
Limbenii Vechi	2299,1	777,5	1478,4	1282,7													195,7			43,2
Petrunea	2779,5	857,9	1883,9	1638,9													245,0			37,7
Sturzovca	4603,0	1094,7	3378,0	2872,2													505,8			130,3
Ustin	2192,3	864,3	1295,3	1083,3													212,0			32,7
Vițiștara	2395,4	906,2	1457,4	1234,5													222,9			31,8
Hîncești	**360960,4**	**81087,1**	**274145,6**	**234293,5**		**2891,8**	**7606,5**	**2193,3**	**2225,6**		**1741,6**	**1216,6**	**229,4**			**1250,5**	**25805,9**	**2297,4**		**5727,7**
Total nivelul II	**234257,5**	**45513,5**	**186486,6**	**162204,4**		**2004,8**	**7459,5**	**2193,3**	**2225,6**		**1741,6**	**1069,6**	**229,4**				**12520,5**	**2297,4**		**2257,4**
Total nivelul I	**126702,9**	**35573,6**	**87659,0**	**72089,1**		**887,0**	**147,0**					**147,0**				**1250,5**	**13285,4**			**3470,3**
Consiliul Raional	234257,5	45513,5	186486,6	162204,4		2004,8	7459,5	2193,3	2225,6		1741,6	1069,6	229,4				12520,5	2297,4		2257,4
Bălceana	2167,8	896,5	1252,5	1061,6													190,9			18,8
Bobeica	2796,6	950,4	1775,7	1450,7													325,0			70,5
Boghiceni	2820,2	983,0	1799,0	1492,6													306,4			38,2
Bozieni	3077,0	862,6	2152,1	1859,2													292,9			62,3
Bujor	3213,4	995,4	2133,5	1712,5													421,0			84,5
Bușeni	3488,8	1054,7	2362,0	1951,0													411,0			72,1
Caracui	2635,9	1019,9	1587,5	1305,8													281,7			28,5
Călmățui	1765,3	867,6	875,6	684,2													191,4			22,1
Cărpineni	7284,9	1774,2	5188,0	3952,5			51,3					51,3					1184,2			322,7
Căușeni	1685,1	782,3	878,6	723,0													155,6			24,2
Cioara	2554,3	896,9	1616,2	1356,9													259,3			41,2
Ciuciuleni	3619,8	1167,0	2351,9	1809,3													542,6			100,9
Cotul Morii	1130,5	879,4	218,8														218,8			32,3
Crasnoarmeiscoe	4592,1	1154,3	3369,3	2868,6													500,7			68,5
Dancu	1974,3	825,2	1125,9	950,0													175,9			23,2

Unitatea administrativ-teritorială	Total general	cu destinație generală	cu destinație specială	inclusiv transferuri																	
				inclusiv																	
				pentru învățământul general	pentru procurarea utilajului școlar, mobilierului școlar și dotarea laboratoarelor în cadrul proiectului "Reforma Învățământului în Moldova"	pentru școli sportive	pentru asistența socială							pentru plata sporului lunar în mărime de 30% din salariul de bază pentru personalul instituțiilor bugetare din partea stîngă a Nistrului (raionul Dubăsari), satul Varnița (raionul Anenii Noi) și satele Hagimaș și Copanca (raionul Căușeni)*	pentru compensarea scutirilor de la plata impozitului funciar (venituri ratate) ale deținătorilor de terenuri agricole situate după traseul Rîbnița-Tiraspol	pentru dizlocarea capitale	pentru infrastructura drumurilor publice locale**	din Fondul de susținere a populației pentru pachetul minim de servicii sociale	din fondul de compensare	alte transferuri curente cu destinație generală
							Total	inclusiv													
								compensarea cheltuielilor pentru serviciile de transport (pentru persoane cu dizabilitate severă și accentuată, copii cu dizabilități, persoane care însoțesc o persoană cu dizabilitate severă sau un copil cu dizabilitate, precum și pentru persoane cu dizabilități locomotorii)	indemnizații pentru copiii adoptați și cei aflați sub tutelă (curatelă)	compensarea diferenței de tarife la energia electrică și la gazele naturale	indemnizații și compensații pentru absolvenții instituțiilor de învățămînt superior și postsecundar pedagogic	servicii sociale	prestații sociale pentru copiii plasați în serviciile sociale							
1	2=3+4+20+21	3	4=5+6+7+8+15+16+17+18+19	5	6	7	8=9+10+11+12+13+14	9	10	11	12	13	14	15	16	17	18	19	20	21
Drăgușenii Noi	2172,5	891,6	1253,9	1021,3													232,6			27,0
Frîlădeni	785,9	645,8	110,4														110,4			29,7
Fundul Galbenei	3012,6	922,0	2041,1	1748,0													293,1			49,5
Hîncești	23282,4	1545,2	20823,0	17339,2		887,0	47,8					47,8				788,0	1761,0			914,2
Ivanovca	760,2	609,9	117,5														117,5			32,8
Lăpușna	4589,1	1137,7	3199,2	2541,6													657,6			252,2
Leușeni	2094,5	264,2	1549,7	1301,8													247,9			280,6
Logănești	3819,2	1101,9	2660,3	2215,7													444,6			57,0
Mereșeni	2725,2	943,9	1730,0	1435,0													295,0			51,3
Mingir	5964,3	1246,9	4616,4	3981,3			47,9					47,9					587,2			101,0
Mirești	1948,0	714,0	1199,4	1052,7													146,7			34,6
Negrea	2979,2	822,1	2122,9	1445,6												462,5	214,8			34,2
Nemțeni	1943,9	524,0	1320,5	1117,4													203,1			99,4
Obileni	1937,7	403,4	1433,9	1257,4													176,5			100,4
Onești	2127,3	711,4	1383,4	1207,1													176,3			32,5
Pașcani	2727,4	922,9	1762,9	1468,6													294,3			41,6
Pervomaiscoe	698,5	594,8	81,0														81,0			22,7
Pogănești	2335,0	779,2	1522,3	1345,9													176,4			33,5
Sărata-Galbenă	5886,7	1254,4	4465,6	3827,7													637,9			166,7
Secăreni	1119,1	904,1	197,9														197,9			17,1
Sofia	1870,4	862,3	992,0	815,9													176,1			16,1
Stolniceni	2554,2	879,9	1646,0	1441,8													204,2			28,3
Șipoteni	905,7	800,5	97,3														97,3			7,9
Voinescu	3657,9	982,1	2645,8	2347,2													298,6			30,0
Ialoveni	**330592,2**	**57001,5**	**267707,5**	**236577,1**		**1913,7**	**6786,7**	**1392,9**	**1637,2**		**2764,1**		**992,5**				**20447,0**	**1983,0**		**5883,2**
Total nivelul II	**199423,5**	**33398,9**	**163761,1**	**144272,2**		**1913,7**	**6786,7**	**1392,9**	**1637,2**		**2764,1**		**992,5**				**8805,5**	**1983,0**		**2263,5**
Total nivelul I	**131168,7**	**23602,6**	**103946,4**	**92304,9**													**11641,5**			**3619,7**
Consiliul Raional	199423,5	33398,9	163761,1	144272,2		1913,7	6786,7	1392,9	1637,2		2764,1		992,5				8805,5	1983,0		2263,5
Bardar	7705,8	742,2	6652,6	6073,1													579,5			311,0
Cărbuna	2975,8	899,8	2038,6	1820,6													218,0			37,4
Cigîrleni	3940,0	976,4	2918,2	2633,8													284,4			45,4
Costești	13486,1	1676,7	11438,9	10138,4													1300,5			370,5
Dănceni	2867,5	841,3	1960,3	1651,9													308,4			68,9
Gangura	2875,0	875,2	1939,3	1681,1													258,2			60,5
Hansca	2561,2	753,0	1788,8	1658,5													130,3			19,4
Horești	4567,5	963,0	3496,8	3070,1													426,7			107,7
Horodca	1204,3	740,7	443,5	305,9													137,6			20,3
Ialoveni	21951,7	1508,7	19517,9	17669,1													1848,8			925,1
Maloeci	3785,6	911,2	2839,1	2544,4													294,7			35,3
Milești Mici	6174,2	910,2	5045,2	4459,3													585,9			218,8
Molești	4077,3	976,5	3049,0	2694,8													354,2			51,8
Nimoreni	2674,9	774,9	1833,9	1566,2													267,7			66,1
Pojăreni	1355,8	802,5	543,1	425,0													118,1			10,2
Puhoi	7155,3	1100,1	5852,3	5195,6													656,7			202,9
Răzeni	8861,9	1297,7	7235,4	6354,6													880,8			328,8

Unitatea administrativ-teritorială	Total general	inclusiv transferturi																			
		cu destinație generală	cu destinație specială	inclusiv																	
				pentru învățământul general	pentru procurarea utilajului școlar, mobilierului școlar și dotarea laboratoarelor în cadrul proiectului "Reforma Învățământului în Moldova"	pentru școli sportive	pentru asistența socială								pentru plata sporului lunar în mărime de 30% din salariul de bază pentru personalul instituțiilor bugetare din partea stîngă a Nistrului (raionul Dubăsari), satul Varnița (raionul Anenii Noi) și satele Hagimus și Copanca (raionul Căușeni)*	pentru compensarea scutirilor de la plata impozitului funciar (venituri ratate) ale deținătorilor de terenuri agricole situate după traseul Rîbnița-Tiraspol	pentru cheltuieli capitale	pentru infrastructura drumurilor publice locale**	din Fondul de susținere a populației pentru pachetul minim de servicii sociale	din fondul de compensare	alte transferuri curente cu destinație generală
							Total	inclusiv													
								compensarea cheltuielilor pentru serviciile de transport (pentru persoane cu dizabilitate severă și accentuată, copii cu dizabilități, persoane care însoțesc o persoană cu dizabilitate severă sau un copil cu dizabilitate, precum și pentru persoane cu dizabilități locomotorii)	indemnizații pentru copiii adoptați și cei aflați sub tutelă (curatelă)	compensarea diferenței de tarife la energia electrică și la gazele naturale	indemnizații și compensații pentru absolvenții instituțiilor de învățămînt superior și postsecundar pedagogic	servicii sociale	prestații sociale pentru copiii plasați în serviciile sociale							
1	2=3+4+20+21	3	4=5+6+7+8+15+16+17+18+19	5	6	7	8=9+10+11+12+13+14	9	10	11	12	13	14	15	16	17	18	19	20	21
Ruseștii Noi	6431,0	1239,5	5103,4	4448,8													654,6			88,1
Sociteni	1995,1	182,3	1622,9	1416,2													206,7			189,9
Suruceni	4115,8	797,8	3217,1	2859,1													358,0			100,9
Țipala	5552,1	1084,5	4368,8	3861,8													507,0			98,8
Ulma	3668,1	953,8	2659,3	2306,3													353,0			55,0
Vărăatic	2258,0	721,7	1507,4	1371,0													136,4			28,9
Vășieni	4953,8	996,7	3840,8	3371,9													468,9			116,3
Zîmbreni	3974,9	876,2	3033,8	2727,4													306,4			94,9
Leova	**171629,0**	**42035,6**	**127496,5**	**106861,5**	**500,0**	**2452,8**	**2473,5**	**774,4**	**811,1**		**675,1**		**212,9**			**-2078,4**	**12141,7**	**988,6**		**2096,9**
Total nivelul II	**105693,6**	**21500,9**	**83390,5**	**72221,2**	**500,0**	**899,6**	**2473,5**	**774,4**	**811,1**		**675,1**		**212,9**				**6307,6**	**988,6**		**802,2**
Total nivelul I	**65935,4**	**20534,7**	**44106,0**	**34640,3**		**1553,2**										**2078,4**	**5834,1**			**1294,7**
Consiliul Raional	105693,6	21500,9	83390,5	72221,2	500,0	899,6	2473,5	774,4	811,1		675,1		212,9				6307,6	988,6		802,2
Băiuș	1572,3	689,3	844,1	709,4													134,7			38,9
Beștemac	1430,2	734,1	673,3	560,8													112,5			22,8
Boroșani	4580,5	1169,6	3340,9	2866,3													474,6			70,0
Cazangic	2390,4	845,2	1510,0	1312,7													197,3			35,2
Ceadîr	2084,8	810,9	1256,4	1118,1													138,3			17,5
Cneazevca	1404,6	684,2	690,7	574,8													115,9			29,7
Colibabovca	1717,6	720,5	973,1	855,8													117,3			24,0
Covurlui	3382,8	880,4	2481,2	1161,7												1129,4	190,1			21,2
Cupcui	2177,8	821,7	1327,7	1146,4													181,3			28,4
Filipeni	4208,8	1088,5	3073,7	2674,2													399,5			46,6
Hănăsenii Noi	1515,9	721,3	772,1	650,8													121,3			22,5
Iargara	4172,2	893,7	3094,6	2578,1													516,5			183,9
Leova	11618,5	985,4	10240,2	7524,4		1553,2											1162,6			592,9
Orac	1762,9	790,7	952,2	811,1													141,1			20,0
Romanovca	815,4	743,3	63,5														63,5			8,6
Sărata Nouă	1835,8	608,8	1153,3	962,1													191,2			73,7
Sărata-Răzeși	1569,0	856,7	699,7	560,1													139,6			12,6
Sărăteni	1539,8	615,4	889,6	773,8													115,8			34,8
Sărățica Nouă	2721,9	799,6	1906,0	839,8												949,0	117,2			16,3
Sîrma	2031,2	779,6	1233,6	1108,1													125,5			18,0
Tighieci	2778,7	828,6	1883,8	1601,2													282,6			66,3
Tochile-Răducani	1852,3	796,9	1024,7	848,9													175,8			30,7
Tomai	3634,0	1082,1	2498,8	2111,3													387,5			53,1
Tomaiul Nou	1347,3	735,7	601,0	511,2													89,8			10,6
Voznoseni	1790,7	852,5	921,8	779,2													142,6			16,4
Nisporeni	**200471,9**	**42524,2**	**155660,4**	**132917,8**	**500,0**	**3889,9**	**3864,1**	**820,8**	**1795,1**		**921,1**	**97,8**	**229,3**				**13219,0**	**1269,6**		**2287,3**
Total nivelul II	**135374,1**	**21899,1**	**112522,5**	**96775,6**	**500,0**	**3889,9**	**3766,3**	**820,8**	**1795,1**		**921,1**		**229,3**				**6321,1**	**1269,6**		**952,5**
Total nivelul I	**65097,8**	**20625,1**	**43137,9**	**36142,2**			**97,8**					**97,8**					**6897,9**			**1334,8**
Consiliul Raional	135374,1	21899,1	112522,5	96775,6	500,0	3889,9	3766,3	820,8	1795,1		921,1		229,3				6321,1	1269,6		952,5
Bălănești	2573,8	981,3	1565,2	1270,8													294,4			27,3
Bălăurești	2838,9	930,3	1881,4	1614,4													267,0			27,2
Bărboieni	1594,7	725,3	852,2	751,4													100,8			17,2

Unitatea administrativ-teritorială	Total general	inclusiv transferuri																		
		cu destinație generală	cu destinație specială	inclusiv																
				pentru învățământul general	pentru procurarea utilajului școlar, mobilierului școlar și dotarea laboratoarelor în cadrul proiectului "Reforma Învățământului în Moldova"	pentru școli sportive	pentru asistența socială								pentru plata sporului lunar în mărime de 30% din salariul de bază pentru personalul instituțiilor bugetare din partea stîngă a Nistrului (raionul Dubăsari), satul Varnița (raionul Anenii Noi) și satele Haginus și Copanca (raionul Căușeni)*	pentru compensarea scutirilor de la plata impozitului funciar (venituri rafinate) ale deținătorilor de terenuri agricole situate după traseul Rîbrița-Tiraspol	pentru cheltuieli capitale	pentru infrastructura drumurilor publice locale**	din Fondul de susținere a populației pentru pachetul minim de servicii sociale	din fondul de compensare	alte transferuri curente cu destinație generală
							Total	inclusiv												
								compensarea cheltuielilor pentru serviciile de *transport* (pentru persoane cu dizabilitate severă și accentuată, copii cu dizabilități, persoane care însoțesc o persoană cu dizabilitate severă sau un copil cu dizabilitate, precum și pentru persoane cu dizabilități locomotorii)	indemnizații pentru copiii adoptați și cei aflați sub tutelă (curatelă)	compensarea diferenței de tarife la energia electrică și la gazele naturale	indemnizații și compensații pentru absolvenții instituțiilor de învățămînt superior și postsecundar pedagogic	servicii sociale	prestații sociale pentru copiii plasați în serviciile sociale							
1	2=3+4+20+21	3	4=5+6+7+8+15+16+17+18+19	5	6	7	8=9+10+11+12+13+14	9	10	11	12	13	14	15	16	17	18	19	20	21
Bolduresti	3265,5	1142,3	2079,8	1649,0													430,8			43,4
Bolțun	1899,7	806,8	1080,5	963,0													117,5			12,4
Brătuleni	2152,8	866,1	1258,5	1039,5													219,0			28,2
Bursuc	1600,5	782,9	798,0	602,6			48,9					48,9					146,5			19,6
Călimănești	1583,7	769,0	802,3	694,8													107,5			12,4
Cioreşti	3759,1	1087,8	2601,0	2089,4			48,9					48,9					462,7			70,3
Ciuteşti	2183,2	877,0	1287,2	1092,2													195,0			19,0
Cristeşti	1610,5	434,4	1114,8	990,7													124,1			61,3
Grozeşti	2424,2	783,6	1585,9	1354,9													231,0			54,7
Iurceni	2481,9	862,7	1589,1	1369,6													219,5			30,1
Marinici	2690,6	946,3	1713,1	1431,6													281,5			31,2
Mileşti	2819,7	1026,6	1756,9	1439,5													317,4			36,2
Nisporeni	10193,7	1271,3	8413,1	7073,1													1340,0			509,3
Selişte	2609,0	955,5	1583,3	1232,9													350,4			70,2
Soltăneşti	2062,6	518,4	1463,4	1283,7													179,7			80,8
Şişcani	3297,2	994,5	2275,1	1982,0													293,1			27,6
Valea-Trestieni	1633,7	890,1	719,4	508,5													210,9			24,2
Vărzăreşti	6142,5	1331,7	4715,1	4010,2													704,9			95,7
Vînători	1586,5	782,8	790,4	679,0													111,4			13,3
Zberoaia	2093,8	858,4	1212,2	1019,4													192,8			23,2
Ocnița	153440,7	36329,8	114058,4	93888,3		1742,2	2959,1	1180,5	1155,8		353,0	97,8	172,0			875,0	13692,5	901,3		3052,5
Total nivelul II	101845,8	19912,7	80829,8	67741,9		1742,2	2861,3	1180,5	1155,8		353,0		172,0				7583,1	901,3		1103,3
Total nivelul I	51594,9	16417,1	33228,6	26146,4			97,8					97,8				875,0	6109,4			1949,2
Consiliul Raional	101845,8	19912,7	80829,8	67741,9		1742,2	2861,3	1180,5	1155,8		353,0		172,0				7583,1	901,3		1103,3
Bîrlădeni	3162,5	544,1	2445,8	2144,2													301,6			172,6
Bîrnova	2614,7	899,3	1669,2	1394,3													274,9			46,2
Calarașovca	1673,6	788,9	822,0	574,2													247,8			62,7
Cocușna	2271,2	945,0	1299,0	1040,4													258,6			27,2
Corestăuți	1349,5	755,2	572,7	455,4													117,3			21,6
Dîngeni	1741,3	690,8	992,5	805,6													186,9			58,0
Frunză	834,3	669,4	135,3														135,3			29,6
Gîrbova	1521,4	644,5	830,0	681,3													148,7			46,9
Grinăuți-Moldova	2279,6	792,9	1421,7	998,1												175,0	248,6			65,0
Hădărăuți	1999,7	778,0	1173,0	956,6													216,4			48,7
Leucăuți	2296,6	832,3	1427,0	1223,2													203,8			37,3
Lipnic	2625,3	1053,9	1522,9	1132,7													390,2			38,5
Mereșeuca	1709,3	536,8	1147,4	1020,6													126,8			25,1
Mihălășeni	1707,1	531,7	1098,7	926,5													172,2			76,7
Naslavcea	1179,7	647,5	508,1	419,7													88,4			24,1
Ocnița	3338,2	1023,0	2257,4	1890,4													367,0			57,8
Ocnița, orașul	7411,4	820,8	6138,2	4695,8												400,0	1042,4			452,4
Otaci	5570,2	1006,8	4046,4	3000,7			97,8					97,8					947,9			517,0
Sauca	2387,5	884,7	1478,1	1283,6													194,5			24,7
Unguri	1943,0	801,2	1116,9	657,3												300,0	159,6			24,9
Vălcinețul	1978,8	760,3	1126,3	845,8													280,5			92,2

Unitatea administrativ-teritorială	Total general	inclusiv transferturi																			
		cu destinație generală	cu destinație specială	inclusiv																	
				pentru învățământul general	pentru procurarea utilajului școlar, mobilierului școlar și dotarea laboratoarelor în cadrul proiectului "Reforma Învățământului în Moldova"	pentru școli sportive	pentru asistența socială								pentru plata sporului lunar în mărime de 30% din salariul de bază pentru personalul instituțiilor bugetare din partea stîngă a Nistrului (raionul Dubăsari), satul Varnița (raionul Anenii Noi) și satele Hagimus și Copanca (raionul Căușeni)*	pentru compensarea scutirilor de la plata impozitului funciar (venituri ratate) ale deținătorilor de terenuri agricole situate după traseul Rîbnița-Tiraspol	pentru cheltuieli capitale	pentru infrastructura drumurilor publice locale**	din Fondul de susținere a populației pentru pachetul minim de servicii sociale	din fondul de compensare	alte transferturi curente cu destinație generală
							Total	inclusiv													
								compensarea cheltuielilor pentru serviciile de transport (pentru persoane cu dizabilitate severă și accentuată, copii cu dizabilități, persoane care însoțesc o persoană cu dizabilitate severă sau un copil cu dizabilitate, precum și pentru persoane cu dizabilități locomotorii)	indemnizații pentru copiii adoptați și cei aflați sub tutelă (curatelă)	compensarea diferenței de tarife la energia electrică și la gazele naturale	indemnizații și compensații pentru absolvenții instituțiilor de învățămînt superior și postsecundar pedagogic	servicii sociale	prestații sociale pentru copiii plasați în serviciile sociale							
1	2=3+4+20+21	3	4=5+6+7+8+15+16+17+18+19	5	6	7	8=9+10+11+12+13+14	9	10	11	12	13	14	15	16	17	18	19	20	21
Orhei	**381009,0**	**75374,4**	**297848,7**	**256074,4**	**5500,0**	**3495,6**	**6954,9**	**2164,4**	**2061,8**		**2061,0**	**195,7**	**472,0**				**23480,1**	**2343,7**		**7785,9**
Total nivelul II	**241817,1**	**41706,4**	**196721,4**	**168086,3**	**5500,0**	**3495,6**	**6759,2**	**2164,4**	**2061,8**		**2061,0**		**472,0**				**10536,6**	**2343,7**		**3389,3**
Total nivelul I	**139191,9**	**33668,0**	**101127,3**	**87988,1**			**195,7**					**195,7**					**12943,5**			**4396,6**
Consiliul Raional	241817,1	41706,4	196721,4	168086,3	5500,0	3495,6	6759,2	2164,4	2061,8		2061,0		472,0				10536,6	2343,7		3389,3
Berezlogi	**2241,4**	882,1	1328,5	1100,7													227,8			30,8
Bieşti	**3158,5**	1009,0	2111,8	1804,0													307,8			37,7
Bolohan	**2035,5**	709,3	1286,7	1115,0													171,7			39,5
Brăviceni	**2537,5**	805,5	1681,2	1454,0													227,2			50,8
Bulăieşti	**1674,8**	770,4	870,5	706,5													164,0			33,9
Chipereeni	**3250,1**	999,3	2169,2	1787,2													382,0			81,6
Ciocîlteni	**3249,8**	1004,0	2191,2	1790,8			48,9					48,9					351,5			54,5
Clişova	**1570,0**	802,2	751,8	625,1													126,7			16,0
Crihana	**1303,7**	733,8	548,1	432,7													115,4			21,8
Cucuruzeni	**2268,3**	855,6	1375,5	1160,0													215,5			37,2
Donici	**2285,6**	893,2	1366,8	1159,4													207,4			25,6
Ghetlova	**3173,3**	966,7	2169,2	1869,4													299,8			37,4
Isacova	**1975,4**	726,6	1191,6	991,1													200,5			57,2
Ivancea	**4371,9**	799,0	3180,3	2551,3													629,0			392,6
Jora de Mijloc	**4573,5**	1076,8	3430,3	2997,0													433,3			66,4
Mălăieşti	**1974,0**	574,8	1337,3	1178,7													158,6			61,9
Mitoc	**2362,0**	940,6	1381,8	1059,3													322,5			59,6
Mîrzeşti	**1705,0**	788,5	896,4	751,2													145,2			20,1
Moruzeni	**2220,8**	838,9	1337,3	1114,8													222,5			44,6
Necolăieuca	**1775,3**	858,4	904,5	749,1													155,4			12,4
Orhei	**40370,3**	2356,2	36107,9	33074,2			49,0					49,0					2984,7			1906,2
Pelivan	**4053,9**	867,9	3051,5	2623,2													428,3			134,5
Peresecina	**8018,0**	1257,3	6430,6	5486,1													944,5			330,1
Piatra	**2794,7**	840,8	1877,9	1577,7													300,2			76,0
Podgoreni	**1563,7**	821,9	728,9	605,1													123,8			12,9
Pohorniceni	**1610,1**	649,2	930,7	825,3													105,4			30,2
Pohrebeni	**3238,8**	862,5	2294,0	1974,0													320,0			82,3
Puţintei	**2930,5**	933,5	1954,6	1685,2													269,4			42,4
Sămănanca	**1498,2**	651,0	828,1	737,5													90,6			19,1
Selişte	**4664,4**	893,9	3570,5	3022,8			48,9					48,9					498,8			200,0
Step-Suci	**2280,4**	903,3	1340,0	1078,0													262,0			37,1
Susleni	**3992,3**	1033,8	2829,3	2311,3													518,0			130,2
Teleşeu	**1916,1**	604,8	1259,1	1117,3													141,8			52,2
Trebujeni	**1931,7**	806,5	1083,9	888,8													195,1			41,3
Vatici	**3144,6**	763,9	2309,7	2063,1													246,6			71,0
Vîşcăuţi	**2101,8**	858,4	1223,3	1055,2													168,1			30,1
Zăhoreni	**1817,2**	804,6	983,5	763,5			48,9					48,9					171,1			29,1
Zorile	**1558,8**	724,8	813,8	702,5													111,3			20,2
Rezina	**179787,8**	**38296,9**	**138314,1**	**118293,9**		**1481,6**	**3640,2**	**1098,4**	**1173,8**		**927,6**	**51,3**	**389,1**			**659,2**	**13240,0**	**999,2**		**3176,8**
Total nivelul II	**118489,2**	**19040,7**	**97991,4**	**83542,7**		**1481,6**	**3588,9**	**1098,4**	**1173,8**		**927,6**		**389,1**			**659,2**	**7719,8**	**999,2**		**1457,1**

Unitatea administrativ-teritorială	Total general	cu destinație generală	cu destinație specială	inclusiv transferuri																	
				inclusiv																	
				pentru învățământul general	pentru procurarea utilajului școlar, mobilierului școlar și dotarea laboratoarelor în cadrul proiectului "Reforma Învățământului în Moldova"	pentru școli sportive	pentru asistența socială							pentru plata sporului lunar în mărime de 30% din salariul de bază pentru personalul instituțiilor bugetare din partea stîngă a Nîsrului (raionul Dubăsari), satul Varnița (raionul Anenii Noi) și satele Hagimus și Copanca (raionul Căușeni)*	pentru compensarea scutirilor de la plata impozitului funciar (venituri ratate) ale deținătorilor de terenuri agricole situate după traseul Rîbnița-Tiraspol	pentru cheltuieli capitale	pentru infrastructura drumurilor publice locale**	din Fondul de susținere a populației pentru pachetul minim de servicii sociale	din fondul de compensare	alte transferuri curente cu destinație generală
							Total	inclusiv													
								compensarea cheltuielilor pentru serviciile de transport (pentru persoane cu dizabilitate severă și accentuată, copii cu dizabilități, persoane care însoțesc o persoană cu dizabilitate severă sau un copil cu dizabilitate, precum și pentru persoane cu dizabilități locomotorii)	indemnizații pentru copiii adoptați și cei aflați sub tutelă (curatelă)	compensarea diferenței de tarife la energia electrică și la gazele naturale	indemnizații și compensații pentru absolvenții instituțiilor de învățământ superior și postsecundar pedagogic	servicii sociale	prestații sociale pentru copiii plasați în serviciile sociale							
1	2=3+4+20+21	3	4=5+6+7+8+15+16+17+18+19	5	6	7	8=9+10+11+12+13+14	9	10	11	12	13	14	15	16	17	18	19	20	21
Total nivelul I	**61298,6**	**19256,2**	**40322,7**	**34751,2**			**51,3**					**51,3**					**5520,2**			**1719,7**
Consiliul Raional	**118489,2**	19040,7	97991,4	83542,7		1481,6	3588,9	1098,4	1173,8		927,6		389,1			659,2	7719,8	999,2		1457,1
Bușăuca	**907,5**	771,2	117,6														117,6			18,7
Cinișeuți	**3692,7**	577,5	2945,4	2586,0			51,3					51,3					308,1			169,8
Cogîlniceni	**1391,6**	754,9	636,6	571,0													59,6			6,1
Cuizăuca	**2108,8**	635,8	1417,6	1251,4													166,2			55,4
Eșimăuți	**2507,4**	845,2	1622,5	1393,2													229,3			39,7
Ghidulenii	**975,8**	840,5	122,7														122,7			12,6
Gordinești	**1385,9**	592,7	781,7	664,5													117,2			11,5
Horodiște	**1742,7**	786,8	920,9	740,0													180,9			35,0
Ignăței	**3023,7**	801,2	2148,8	1883,7													265,1			73,7
Lalova	**1961,4**	838,4	1095,5	921,9													173,6			27,5
Lipcani	**1260,8**	781,5	475,1	415,4													59,7			4,2
Mateuți	**2513,7**	782,0	1676,6	1440,4													236,2			55,1
Meșeni	**1585,9**	770,6	803,9	704,0													99,9			11,4
Mincenii de Jos	**594,3**	488,7	76,1														76,1			29,5
Otac	**1148,2**	794,0	350,2	284,8													65,4			4,0
Păpăuți	**2120,2**	811,3	1285,4	1123,1													162,3			23,5
Peciște	**2503,6**	901,6	1582,5	1378,8													203,7			19,5
Pereni	**1225,8**	611,2	601,1	532,9													68,2			13,5
Pripiceni-Răzeși	**1836,7**	633,7	1168,6	1035,9													132,7			34,4
Ruxina	**17461,1**	1363,0	15211,3	13557,5													1653,8			886,8
Saharna Nouă	**1586,7**	835,7	721,0	552,8													168,2			30,0
Sîrcova	**2312,9**	936,9	1352,1	1109,6													242,5			23,9
Solonceni	**1896,7**	862,4	1006,5	812,3													194,2			27,8
Trifești	**432,4**	291,3	88,8														88,8			52,3
Tarauca	**3122,1**	948,1	2120,2	1792,0													328,2			53,8
Rîșcani	**217750,2**	**47766,0**	**165861,1**	**138620,6**	**500,0**	**3474,7**	**3629,3**	**1223,0**	**1474,4**		**591,5**	**97,8**	**242,6**				**18415,5**	**1221,0**		**4123,1**
Total nivelul II	**145066,0**	**26797,8**	**116784,9**	**97022,8**	**500,0**	**3474,7**	**3531,5**	**1223,0**	**1474,4**		**591,5**		**242,6**				**11034,9**	**1221,0**		**1483,3**
Total nivelul I	**72684,2**	**20968,2**	**49076,2**	**41597,8**			**97,8**					**97,8**					**7380,6**			**2639,8**
Consiliul Raional	**145066,0**	26797,8	116784,9	97022,8	500,0	3474,7	3531,5	1223,0	1474,4		591,5		242,6				11034,9	1221,0		1483,3
Alexăndrești	**872,9**	140,0	636,1	536,6													99,5			96,8
Aluniș	**2261,3**	858,8	1375,8	1172,4													203,4			26,7
Borosenii Noi	**1758,4**	841,0	887,2	692,0													195,2			30,2
Braniște	**1665,5**	842,1	803,1	650,4													152,7			20,3
Cărpăteni	**5746,6**	912,8	4495,6	3840,6													655,0			338,2
Costești	**3618,2**	535,5	2726,2	2282,6													443,6			356,5
Dumitrarca Nouă	**1903,7**	769,9	1121,9	1021,3													100,6			11,9
Gălășeni	**1894,4**	741,7	1104,2	922,7													181,5			48,5
Grinăuți	**1592,1**	769,3	805,5	679,4													126,1			17,3
Hîncești	**1813,4**	704,9	1032,3	776,5													255,8			76,2
Horodiște	**1233,6**	700,1	515,1	421,3													93,8			18,4
Malinovscoe	**1351,5**	677,1	635,4	506,6													128,8			39,0
Mihăileni	**3866,1**	1089,8	2661,5	2118,1			48,9					48,9					494,5			114,8
Niboreni	**3155,0**	931,5	2140,5	1789,0													351,5			83,0

Unitatea administrativ-teritorială	Total general	inclusiv transferturi																			
		cu destinație generală	cu destinație specială	inclusiv																	
				pentru învățământul general	pentru procurarea utilajului școlar, mobilierului școlar și dotarea laboratoarelor în cadrul proiectului "Reforma Învățământului în Moldova"	pentru școli sportive	pentru asistența socială							pentru plata sporului lunar în mărime de 30% din salariul de bază pentru personalul instituțiilor bugetare din partea stîngă a Nistrului (raionul Dubăsari), satul Vurnița (raionul Anenii Noi) și satele Haginus și Copanca (raionul Căușeni)*	pentru compensarea scutirilor de la plata impozitului funciar (venituri ratate) ale deținătorilor de terenuri agricole situate după traseul Rîbnița-Tiraspol	pentru cheltuieli capitale	pentru infrastructura drumurilor publice locale**	din Fondul de susținere a populației pentru pachetul minim de servicii sociale	din fondul de compensare	alte transferturi curente cu destinație generală
							Total	inclusiv													
								compensarea cheltuielilor pentru serviciile de transport (pentru persoane cu dizabilitate severă și accentuată, copii cu dizabilități, persoane care însoțesc o persoană cu dizabilitate severă sau un copil cu dizabilitate, precum și pentru persoane cu dizabilități locomotorii)	indemnizații pentru copiii adoptați și cei aflați sub tutelă (curatelă)	compensarea diferenței de tarife la energia electrică și la gazele naturale	indemnizații și compensații pentru absolvenții instituțiilor de învățămînt superior și postsecundar pedagogic	servicii sociale	prestații sociale pentru copiii plasați în serviciile sociale							
1	2=3+4+20+21	3	4=5+6+7+8+15+16+17+18+19	5	6	7	8=9+10+11+12+13+14	9	10	11	12	13	14	15	16	17	18	19	20	21
Petrușeni	1296,8	620,2	642,3	523,8													118,5			34,3
Pîrjota	1644,5	742,0	860,8	676,9													183,9			41,7
Pociumbăuți	1024,9	594,2	411,2	340,9													70,3			19,5
Pociumbeni	1829,3	687,0	1105,8	969,7													136,1			36,5
Răcăria	2547,2	868,7	1651,0	1460,2													190,8			27,5
Recea	3576,9	658,2	2740,9	2388,9													352,0			177,8
Rîșcani	14268,5	1184,3	12494,7	11085,6			48,9					48,9					1360,2			589,5
Sîngureni	2120,1	632,7	1408,3	1196,6													211,7			79,1
Sturzeni	1335,2	704,9	601,5	472,4													129,1			28,8
Șapicani	1262,0	385,8	765,4	589,6													175,8			110,8
Șumna	1104,4	717,7	379,1	322,2													56,9			7,6
Vasilenți	2866,5	982,6	1823,8	1484,9													338,9			60,1
Vărăție	2532,3	815,2	1662,7	1416,8													245,9			54,4
Zăicani	2542,9	860,2	1588,3	1259,8													328,5			94,4
Sîngerei	**288977,1**	**56664,7**	**228440,1**	**195361,7**		**2205,4**	**6317,4**	**2162,9**	**1906,6**		**1949,6**	**51,3**	**247,0**				**22608,4**	**1947,2**		**3872,3**
Total nivelul II	**192691,9**	**32875,3**	**158456,4**	**135214,8**		**2205,4**	**6266,1**	**2162,9**	**1906,6**		**1949,6**		**247,0**				**12822,9**	**1947,2**		**1360,2**
Total nivelul I	**96285,2**	**23789,4**	**69983,7**	**60146,9**			**51,3**					**51,3**					**9785,5**			**2512,1**
Consiliul Raional	192691,9	32875,3	158456,4	135214,8		2205,4	6266,1	2162,9	1906,6		1949,6		247,0				12822,9	1947,2		1360,2
Alexăndreni	6268,0	1268,6	4865,4	4189,9													675,5			134,0
Bălășești	3332,8	942,5	2360,0	2085,2													274,8			30,3
Bilicenii Noi	2164,1	802,4	1313,2	1096,5													216,7			48,5
Bilicenii Vechi	3927,6	947,0	2884,5	2492,5													392,0			96,1
Biruința	4889,3	281,1	4280,3	3924,3													356,0			327,9
Bursucani	1808,9	857,3	932,7	777,8													154,9			18,9
Chișcăreni	5418,7	1218,5	4031,5	3396,5													635,0			168,7
Ciuciuleni	1634,2	758,9	848,9	710,0													138,9			26,4
Copăceni	2808,5	964,1	1781,6	1443,1													338,5			62,8
Coșcodeni	2963,1	894,4	1990,7	1683,0													307,7			78,0
Cotiujenii Mici	1614,5	806,0	770,7	571,5													199,2			37,8
Cuhalta	2350,0	815,6	1483,9	1265,7													218,2			50,5
Dobrogea Veche	2240,6	558,1	1587,4	1389,6													197,8			95,1
Drăgănești	3383,6	825,1	2442,3	2090,7													351,6			116,2
Dumbrăvița	2743,7	940,0	1768,3	1502,3													266,0			35,4
Grigoriștea	2998,6	782,7	2128,1	1844,7													283,4			87,8
Hecinul Nou	3504,6	993,8	2468,0	2167,9													300,1			42,8
Iezărenii Vechi	2534,6	908,8	1600,8	1389,9													210,9			25,0
Izvoare	1481,2	650,3	808,4	708,1													100,3			22,5
Pepeni	6110,9	1267,8	4724,2	4035,8													688,4			118,9
Prepelița	3698,4	1090,5	2553,3	2151,5													401,8			54,6
Rădoaia	5435,1	1176,9	4126,2	3488,3													637,9			132,0
Sîngerei	14866,3	1431,7	12910,8	11281,1			51,3					51,3					1578,4			523,8
Sîngereii Noi	5214,5	1176,8	3932,7	3327,3													605,4			105,0
Tăura Veche	1286,1	782,5	494,9	422,1													72,8			8,7
Tambula	1607,3	648,0	894,9	711,6													183,3			64,4

Unitatea administrativ-teritorială	Total general	inclusiv transferturi																			
		cu destinație generală	cu destinație specială	inclusiv																	
				pentru învățământul general	pentru procurarea utilajului școlar, mobilierului școlar și dotarea laboratoarelor în cadrul proiectului "Reforma Învățământului în Moldova"	pentru școli sportive	pentru asistența socială								pentru plata sporului lunar în mărime de 30% din salariul de bază pentru personalul instituțiilor bugetare din partea stîngă a Nistrului (raionul Dubăsari), satul Varnița (raionul Anenii Noi) și satele Hagimus și Copanca (raionul Căușeni)*	pentru compensarea scutirilor de la plata impozitului funciar (venituri ratate) ale deținătorilor de terenuri agricole situate după traseul Ribnița-Tiraspol	pentru cheltuieli capitale	pentru infrastructura drumurilor publice locale**	din Fondul de susținere a populației pentru pachetul minim de servicii sociale	din fondul de compensare	alte transferturi curente cu destinație generală
							Total	inclusiv													
								compensarea cheltuielilor pentru serviciile de transport (pentru persoane cu dizabilitate severă și accentuată, copii cu dizabilități, persoane care întrețese o persoană cu dizabilitate severă sau un copil cu dizabilitate, precum și pentru persoane cu dizabilități locomotorii)	indemnizații pentru copiii adoptați și cei aflați sub tutelă (curatelă)	compensarea diferenței de tarife la energia electrică și la gazele naturale	indemnizații și compensații pentru absolvenții instituțiilor de învățământ superior și postsecundar pedagogic	servicii sociale	prestații sociale pentru copiii plasați în serviciile sociale							
1	2=3+4+20+21	3	4=5+6+7+8+15+16+17+18+19	5	6	7	8=9+10+11+12+13+14	9	10	11	12	13	14	15	16	17	18	19	20	21
Soroca	**302557,9**	**64502,9**	**232143,1**	**192658,5**		**3819,6**	**4604,7**	**1800,3**	**1802,9**		**589,8**	**147,0**	**264,7**			**855,4**	**28358,7**	**1846,2**		**5911,9**
Total nivelul II	**196428,7**	**35290,6**	**158479,1**	**132713,6**		**2031,8**	**4457,7**	**1800,3**	**1802,9**		**589,8**		**264,7**				**17429,8**	**1846,2**		**2659,0**
Total nivelul I	**106129,2**	**29212,3**	**73664,0**	**59944,9**		**1787,8**	**147,0**					**147,0**				**855,4**	**10928,9**			**3252,9**
Consiliul Raional	196428,7	35290,6	158479,1	132713,6		2031,8	4457,7	1800,3	1802,9		589,8		264,7				17429,8	1846,2		2659,0
Bădiceni	2921,3	714,1	2046,3	1699,4													346,9			160,9
Băxani	1502,3	762,7	725,6	631,7													93,9			14,0
Bulboci	2468,4	914,1	1523,9	1289,6													234,3			30,4
Căinarii Vechi	2608,8	943,6	1584,4	1255,3													329,1			80,8
Cosăuți	2774,4	783,3	1826,8	1440,1													386,7			164,3
Crenenciug	1614,8	699,8	890,3	785,9													104,4			24,7
Dărcăuți	2250,7	856,7	1376,1	1223,0													153,1			17,9
Dubna	659,8	548,3	82,8														82,8			28,7
Egoreni	1679,1	683,7	971,6	857,1													114,5			23,8
Holoșnița	2086,8	839,1	1225,7	1073,1													152,6			22,0
Hristici	1702,8	804,1	881,6	747,9													133,7			17,1
Iarova	1298,1	679,9	596,1	499,5													96,6			22,1
Nimereuca	3230,9	1066,4	2118,7	1741,6													377,1			45,8
Oclanda	1094,4	592,6	486,4	423,3													63,1			15,4
Ocnița	2719,9	892,2	1804,2	1604,9													199,3			23,5
Parcani	1940,9	888,6	1024,2	821,4													202,8			28,1
Pîrlița	1398,7	728,1	656,2	571,2													85,0			14,4
Racovăț	4035,9	1023,6	2953,6	2552,2													401,4			58,7
Rezli-Cereșnovăț	1250,6	732,5	504,9	405,8													99,1			13,2
Regina Maria	1294,6	476,7	788,4	709,2													79,2			29,5
Ruhlenița	3559,9	992,3	2491,8	2068,0													423,8			75,8
Rudi	1612,2	665,0	914,3	797,0													117,3			32,9
Sălăneni	2279,9	844,2	1414,4	1243,2													171,2			21,3
Soroca	33118,6	3205,5	28336,9	22293,8		1787,8	147,0					147,0					4108,3			1576,2
Stoicani	2190,4	643,4	1498,3	1350,1													148,2			48,7
Șepetlici	1667,8	479,8	1140,5	1025,4													115,1			47,5
Șoldani	1954,4	491,4	1389,8	1219,3													170,5			73,2
Tătărăuca Veche	2016,9	890,2	1092,0	881,0													211,0			34,7
Trifăuți	1661,7	691,1	949,3	836,5													112,8			21,3
Vasilcău	2904,9	585,5	2162,7	1867,5													295,2			156,7
Vădeni	2490,1	933,8	1521,8	1271,4													250,4			34,5
Vărăncău	3616,2	881,9	2611,5	2224,9													386,6			122,8
Visoca	1892,4	769,5	1066,3													855,4	210,9			56,6
Volovița	2357,0	676,8	1609,8	1387,0													222,8			70,4
Zastînca	2273,6	831,8	1396,8	1147,6													249,2			45,0
Strășeni	**335786,3**	**52862,3**	**277581,9**	**216652,8**		**2374,9**	**6190,8**	**2135,2**	**2051,2**		**1337,0**	**146,9**	**520,5**			**31908,2**	**18611,2**	**1844,0**		**5342,1**
Total nivelul II	**209235,1**	**30071,1**	**177149,0**	**128605,1**		**2374,9**	**6043,9**	**2135,2**	**2051,2**		**1337,0**		**520,5**			**30000,0**	**8281,1**	**1844,0**		**2015,0**
Total nivelul I	**126551,2**	**22791,2**	**100432,9**	**88047,7**			**146,9**					**146,9**				**1908,2**	**10330,1**			**3327,1**
Consiliul Raional	209235,1	30071,1	177149,0	128605,1		2374,9	6043,9	2135,2	2051,2		1337,0		520,5			30000,0	8281,1	1844,0		2015,0
Bucovăț	1845,8	603,1	1162,4	945,2													217,2			80,3
Căpriana	4321,6	908,9	3340,8	3062,4													278,4			71,9

Unitatea administrativ-teritorială	Total general	inclusiv transferuri																			
		cu destinație generală	cu destinație specială	inclusiv																	
				pentru învățământul general	pentru procurarea utilajului școlar, mobilierului școlar și dotarea laboratoarelor în cadrul proiectului "Reforma Învățământului în Moldova"	pentru școli sportive	pentru asistența socială							pentru plata sporului lunar în mărime de 30% din salariul de bază pentru personalul instituțiilor bugetare din partea stângă a Nistrului (raionul Dubăsari), satul Varnița (raionul Anenii Noi) și satele Hagimus și Copanca (raionul Căușeni)*	pentru compensarea scutirilor de la plata impozitului funciar (venituri ratate) ale deținătorilor de terenuri agricole situate după traseul Ribnița-Tiraspol	pentru cheltuieli capitale	pentru infrastructura drumurilor publice locale**	din Fondul de susținere a populației pentru pachetul minim de servicii sociale	din fondul de compensare	alte transferuri curente cu destinație generală
							Total	inclusiv													
								compensarea cheltuielilor pentru serviciile de transport (pentre persoane cu dizabilitate severă și accentuată, copiii cu dizabilități, persoane care însoțesc o persoană cu dizabilitate severă sau un copil cu dizabilitate, precum și pentru persoane cu dizabilități locomotorii)	indemnizații pentru copiii adoptați și cei aflați sub tutelă (curatelă)	compensarea diferenței de tarife la energia electrică și la gazele naturale	indemnizații și compensații pentru absolvenții instituțiilor de învățământ superior și postsecundar pedagogic	servicii sociale	prestații sociale pentru copiii plasați în serviciile sociale								
1	2=3+4+20+21	3	4=5+6+7+8+15+16+17+18+19	5	6	7	8=9+10+11+12+13+14	9	10	11	12	13	14	15	16	17	18	19	20	21
Chirianca	1715,1	743,9	954,3	836,2													118,1			16,9
Codreanca	3119,8	920,0	2146,5	1873,0													273,5			53,3
Cuşuşna	9925,1	899,9	8593,3	7818,2													775,1			431,9
Dolna	2068,4	734,0	1309,8	1182,1													127,7			24,6
Găleşti	2919,8	1002,2	1888,0	1552,7													335,3			29,6
Ghelăuza	2459,8	832,9	1613,3	1464,6													148,7			13,6
Grebleşti	1528,1	687,8	825,6	739,9													85,7			14,7
Lozova	6875,9	1284,5	5356,0	4100,2			48,9					48,9				450,0	756,9			235,4
Micăuţi	4013,9	327,9	3368,0	3018,2													349,8			318,0
Mocăuşeni	2736,7	933,5	1769,5	1438,9			49,1					49,1					281,5			33,7
Negreşti	2246,1	277,9	1866,0	1705,1													160,9			102,2
Onişti	1255,0	356,7	844,0	745,2													98,8			54,3
Pănăşeşti	4764,7	885,5	3793,4	3425,9													367,5			85,8
Rădeni	6358,2	993,2	5294,4	3456,5												1458,2	379,7			70,6
Recea	3262,6	908,8	2303,4	2010,1													293,3			50,4
Romăneşti	2340,1	443,6	1821,2	1666,3													154,9			75,3
Roşcani	2299,1	764,9	1496,2	1299,8													196,4			38,0
Scureni	3627,5	1108,9	2437,5	1994,2													443,3			81,1
Sireţi	7583,3	1103,0	6287,7	5587,6													700,1			192,6
Străşeni	32631,9	1970,3	29826,2	27428,0			48,9					48,9					2349,3			835,4
Tătăreşti	2831,9	766,0	2032,6	1858,8													173,8			33,3
Ţigăneşti	2118,4	771,1	1325,4	1180,2													145,2			21,9
Voinova	2506,4	807,3	1671,4	1491,5													179,9			27,7
Vorniceni	5628,6	914,1	4475,8	3890,0													585,8			238,7
Zubreşti	3567,4	641,3	2630,2	2276,9													353,3			95,9
Şoldăneşti	**150932,0**	**34177,4**	**114701,0**	**97888,1**		**705,3**	**3848,2**	**1689,4**	**1144,4**		**605,5**	**51,3**	**357,6**				**11349,6**	**909,8**		**2053,6**
Total nivelul II	**96761,2**	**16648,2**	**79225,9**	**66942,5**		**705,3**	**3796,9**	**1689,4**	**1144,4**		**605,5**		**357,6**				**6871,4**	**909,8**		**887,1**
Total nivelul I	**54170,8**	**17529,2**	**35475,1**	**30945,6**			**51,3**					**51,3**					**4478,2**			**1166,5**
Consiliul Raional	96761,2	16648,2	79225,9	66942,5		705,3	3796,9	1689,4	1144,4		605,5		357,6				6871,4	909,8		887,1
Alcedar	1988,0	778,7	1180,5	1028,1													152,4			38,8
Chipeşca	2092,3	737,7	1314,5	1144,6													169,9			40,1
Climăuţii de Jos	1968,9	814,6	1136,4	988,7													147,7			17,9
Cobîlca	2456,9	1022,2	1403,7	1107,7													296,0			31,0
Cotiujenii Mari	5341,0	919,6	4300,6	3913,8													386,8			120,8
Cuşmirca	2357,9	919,9	1406,0	1154,8													251,2			32,0
Dobruşa	2225,6	844,3	1357,3	1197,4													159,9			24,0
Fuzăuca	1501,0	747,7	741,3	654,3													87,0			12,0
Găuzeni	2628,8	847,4	1766,2	1611,5													154,7			15,2
Glinjeni	874,2	755,7	103,1														103,1			15,4
Mihuleni	1311,3	760,5	545,0	476,7													68,3			5,8
Olişcani	3430,8	954,8	2414,1	2094,8													319,3			61,9
Parcani	1525,2	707,4	802,6	713,0													89,6			15,2
Pohoarna	2278,9	755,0	1471,0	1269,8													201,2			52,9
Poiana	1514,2	752,4	747,2	648,5													98,7			14,6
Răspopeni	3425,8	881,0	2481,2	2129,8			51,3					51,3					300,1			63,6

Unitatea administrativ-teritorială	Total general	inclusiv transferuri: cu destinație generală	cu destinație specială	inclusiv: pentru învățământul general	pentru procurarea utilajului școlar, mobilierului școlar și dotarea laboratoarelor în cadrul proiectului "Reforma Învățământului în Moldova"	pentru școli sportive	pentru asistența socială: Total	inclusiv: compensarea cheltuielilor pentru serviciile de transport (pentru persoane cu dizabilitate severă și accentuată, copii cu dizabilități, persoane care însoțesc o persoană cu dizabilitate severă sau un copil cu dizabilitate, precum și pentru persoane cu dizabilități locomotorii)	indemnizații pentru copiii adoptați și cei aflați sub tutelă (curatelă)	compensarea diferenței de tarife la energia electrică și la gazele naturale	indemnizații și compensații pentru absolvenții instituțiilor de învățământ superior și postsecundar pedagogic	servicii sociale	prestații sociale pentru copiii plasați în serviciile sociale	pentru plata sporului lunar în mărime de 30% din salariul de bază pentru personalul instituțiilor bugetare din partea stîngă a Nistrului (raionul Dubăsari), satul Varnița (raionul Anenii Noi) și satele Hagimus și Copanca (raionul Căușeni)*	pentru compensarea scutirilor de la plata impozitului funciar (venituri ratate) ale deținătorilor de terenuri agricole situate după traseul Rîbnița-Tiraspol	pentru cheltuieli capitale	pentru infrastructura drumurilor publice locale**	din Fondul de susținere a populației pentru pachetul minim de servicii sociale	din fondul de compensare	alte transferuri curente cu destinație generală
1	2=3+4+20+21	3	4=5+6+7+8+15+16+17+18+19	5	6	7	8=9+10+11+12+13+14	9	10	11	12	13	14	15	16	17	18	19	20	21
Rogujeni	452,4	320,4	83,9														83,9			48,1
Salcia	913,7	785,5	115,1														115,1			13,1
Sănătăuca	2024,2	868,6	1155,1	992,9													162,2			20,5
Șestaci	1212,1	238,7	885,9	759,5													126,4			87,5
Șipca	766,5	668,3	82,7														82,7			15,5
Șoldănești	9757,0	595,5	8763,9	8056,5													707,4			397,6
Vadul-Rașcov	2124,1	873,3	1217,8	1003,2													214,6			33,0
Ștefan Vodă	**234453,0**	**47186,0**	**182903,2**	**155625,0**		**2913,0**	**4233,5**	**1305,3**	**1891,6**		**531,0**	**51,3**	**454,3**			**1000,0**	**17799,9**	**1331,8**	**431,7**	**3932,1**
Total nivelul II	**148527,9**	**28153,1**	**118924,6**	**100356,3**		**2913,0**	**4182,2**	**1305,3**	**1891,6**		**531,0**		**454,3**				**10141,3**	**1331,8**		**1450,2**
Total nivelul I	**85925,1**	**19032,9**	**63978,6**	**55268,7**			**51,3**					**51,3**				**1000,0**	**7658,6**		**431,7**	**2481,9**
Consiliul Raional	148527,9	28153,1	118924,6	100356,3		2913,0	4182,2	1305,3	1891,6		531,0		454,3				10141,3	1331,8		1450,2
Alava	1458,1	601,7	845,6	794,4													51,2			10,8
Antonești	2830,3	926,7	1856,4	1551,4													305,0			47,2
Brezoaia	1696,7	654,0	1014,5	905,8													108,7			28,2
Carahasani	3170,8	930,3	1924,2	1604,8													319,4		254,1	62,2
Căplani	3575,8	1069,2	2445,2	2051,3													393,9			61,4
Cioburciu	4846,9	881,6	3878,3	3567,4													310,9			87,0
Copceac	2966,7	796,7	2082,5	1808,0													274,5			87,5
Crocmaz	3564,8	865,1	2608,4	2293,1													315,3			91,3
Ermoclia	4399,2	1055,0	3236,8	2770,0													466,8			107,4
Feștelița	4796,7	975,2	3769,4	2423,9												1000,0	345,5			52,1
Mărăncea de Jos	923,8	332,7	560,5	497,6													62,9			30,6
Olănești	5615,3	1060,5	4378,2	3799,2													579,0			176,6
Palanca	2650,5	657,2	1912,8	1706,3													206,5			80,5
Popeasca	3816,1	693,1	3001,8	2708,5													293,3			121,2
Purcari	2927,5	336,4	2349,8	2056,1													293,7			241,3
Răscăieți	4098,3	1018,6	3010,2	2624,5													385,7			69,5
Semionovca	1524,9	587,9	914,1	831,8													82,3			22,9
Sofroxia	4103,3	978,4	3046,1	2626,6													419,5			78,8
Ștefan Vodă	10605,6	723,0	9272,2	8411,5													860,7			610,4
Ștefănești	2170,4	743,5	1401,0	1271,0													130,0			25,9
Talmaza	7435,4	1450,3	5806,3	4955,6			51,3					51,3					799,4			178,8
Tudora	2656,8	614,0	1945,1	1716,8													228,3			97,7
Vărăteni	4091,2	1081,8	2719,2	2293,1													426,1		177,6	112,6
Taraclia	**137957,2**	**29440,9**	**105809,3**	**87181,2**		**1762,4**	**2714,7**	**1153,8**	**744,3**		**694,7**	**51,3**	**70,6**				**13375,1**	**775,9**		**2707,0**
Total nivelul II	**90829,1**	**17780,1**	**71966,6**	**57951,4**		**1762,4**	**2663,4**	**1153,8**	**744,3**		**694,7**		**70,6**				**8813,5**	**775,9**		**1082,4**
Total nivelul I	**47128,1**	**11660,8**	**33842,7**	**29229,8**			**51,3**					**51,3**					**4561,6**			**1624,6**
Consiliul Raional	90829,1	17780,1	71966,6	57951,4		1762,4	2663,4	1153,8	744,3		694,7		70,6				8813,5	775,9		1082,4
Albota de Jos	2091,9	638,2	1391,0	1214,4													176,6			62,7
Albota de Sus	2922,6	803,4	2050,0	1807,2													242,8			69,2
Aluatu	699,0	583,5	87,8														87,8			27,7
Balabanu	1570,1	633,6	904,6	797,6													107,0			31,9
Badăi	1523,0	749,3	755,5	652,7													102,8			18,2
Cairaclia	1944,1	772,9	1119,0	912,8													206,2			52,2

Unitatea administrativ-teritorială	Total general	inclusiv transferuri																			
		cu destinație generală	cu destinație specială	inclusiv																	
				pentru învățământul general	pentru procurarea utilajului școlar, mobilierului școlar și dotarea laboratoarelor în cadrul proiectului "Reforma Învățământului în Moldova"	pentru școli sportive	pentru asistența socială							pentru plata sporului lunar în mărime de 30% din salariul de bază pentru personalul instituțiilor bugetare din partea stîngă a Nistrului (raionul Dubăsari), satul Varnița (raionul Anenii Noi) și satele Hagimus și Copanca (raionul Căușeni)*	pentru compensarea sesiurilor de la plata impozitului funciar (venituri ratate) ale deținătorilor de terenuri agricole situate după traseul Rîbnița-Tiraspol	pentru cheltuieli capitale	pentru infrastructura drumurilor publice locale**	din Fondul de susținere a populației pentru pachetul minim de servicii sociale	din fondul de compensare	alte transferuri curente cu destinație generală
								inclusiv													
							Total	compensarea cheltuielilor pentru serviciile de transport (pentru persoane cu dizabilitate severă și accentuată, copii cu dizabilități, persoane care însoțesc o persoană cu dizabilitate severă sau un copil cu dizabilitate, precum și pentru persoane cu dizabilități locomotorii)	indemnizații pentru copiii adoptați și cei aflați sub tutelă (curatelă)	compensarea diferenței de tarife la energia electrică și la gazele naturale	indemnizații și compensații pentru absolvenții instituțiilor de învățămînt superior și postsecundar pedagogic	servicii sociale	prestații sociale pentru copiii plasați în serviciile sociale							
1	2=3+4+20+21	3	4=5+6+7+8+15+16+17+18+19	5	6	7	8=9+10+11+12+13+14	9	10	11	12	13	14	15	16	17	18	19	20	21
Ceaîc	1662,9	771,6	879,2	770,6													108,6			12,1
Corten	3202,0	842,0	2256,3	1924,5													331,8			103,7
Mușaitu	803,8	679,1	99,0														99,0			25,7
Novoselovca	2236,5	771,8	1429,7	1262,2													167,5			35,0
Sălcia	655,9	613,0	35,6														35,6			7,3
Taraclia	14795,8	1470,9	12761,3	11179,4			51,3					51,3					1530,6			563,6
Tvardița	6453,3	1084,3	5125,9	4490,5													635,4			243,1
Valea Perjei	4381,9	1005,8	3169,6	2642,1													527,5			206,5
Vinogradovca	2185,3	241,4	1778,2	1575,8													202,4			165,7
Telenești	**230095,3**	**52521,9**	**174129,3**	**148318,9**		**2072,8**	**4367,5**	**1819,2**	**1233,6**		**939,7**		**375,0**				**17846,4**	**1523,7**	**803,0**	**2641,1**
Total nivelul II	**146626,0**	**26305,7**	**119249,3**	**101132,0**		**2072,8**	**4367,5**	**1819,2**	**1233,6**		**939,7**		**375,0**				**10153,3**	**1523,7**		**1071,0**
Total nivelul I	**83469,3**	**26216,2**	**54880,0**	**47186,9**													**7693,1**		**803,0**	**1570,1**
Consiliul Raional	**146626,0**	26305,7	119249,3	101132,0		2072,8	4367,5	1819,2	1233,6		939,7		375,0				10153,3	1523,7		1071,0
Bănești	**4258,4**	966,9	3225,7	2853,0													372,7			65,8
Bogzești	**1174,5**	640,3	519,9	452,4													67,5			14,3
Brînzenii Noi	**2970,4**	937,6	1974,6	1650,5													324,1			58,2
Budăi	**2780,2**	709,4	2001,4	1781,6													219,8			69,4
Căzănești	**3769,6**	826,6	2828,7	2483,4													345,3			114,3
Chișelmița	**4036,9**	1037,9	2947,6	2573,5													374,1			51,4
Chișcanii Vechi	**2761,9**	888,4	1824,4	1550,7													273,7			49,1
Ciulucani	**2582,9**	790,5	1763,4	1593,9													169,5			29,0
Cîșla	**1473,9**	673,2	781,5	684,5													97,0			19,2
Codrul Nou	**1578,6**	737,5	833,7	756,2													77,5			7,4
Coropceni	**2441,7**	718,4	1686,4	1527,6													158,8			36,9
Crăsnășeni	**1756,9**	779,5	956,1	828,7													127,4			21,5
Ghiliceni	**2661,0**	996,2	1630,9	1343,6													287,3			33,9
Hîrișeni	**2073,3**	842,5	1208,1	1028,8													179,3			22,7
Inești	**2775,1**	931,9	1812,2	1550,9													261,3			31,0
Leușeni	**2102,9**	857,9	1217,4	1008,9													208,5			27,6
Mîndrești	**4197,7**	1124,4	2987,3	2472,0													515,3			86,0
Negureni	**3805,7**	947,6	2806,6	2489,2													317,4			51,5
Nucăreni	**1711,8**	760,4	935,5	825,1													110,4			15,9
Ordășei	**1380,1**	748,8	616,5	518,9													97,6			14,8
Pistruieni	**1501,0**	745,3	733,5	613,5													120,0			22,2
Ratuș	**1911,7**	887,8	1000,9	787,9													213,0			23,0
Sărătenii Vechi	**2635,0**	760,6	1770,5	1459,9													310,6			103,9
Scoțeni	**2819,9**	943,6	1843,4	1568,8													274,6			32,9
Subuluceni	**2270,3**	856,3	1386,9	1182,3													204,6			27,1
Telenești	**8717,6**	897,3	7020,3	6014,5													1005,8		395,9	404,1
Tîrșiței	**1882,1**	882,6	971,5	776,2													195,3			28,0
Țînțăreni	**2400,2**	874,4	1503,2	1303,0													200,2			22,6
Văsieni	**1893,0**	822,8	1052,2	901,9													150,3			18,0
Verejeni	**3893,8**	1005,9	2437,9	2093,6													344,3		407,1	42,9
Zgărdești	**1251,2**	623,7	601,8	511,9													89,9			25,7

Unitatea administrativ-teritorială	Total general	inclusiv transferuri																			
		cu destinaţie generală	cu destinaţie specială	inclusiv																	
				pentru învăţământul general	pentru procurarea utilajului şcolar, mobilierului şcolar şi dotarea laboratoarelor în cadrul proiectului "Reforma Învăţământului în Moldova"	pentru şcoli sportive	pentru asistenţa socială							pentru plata sporului lunar în mărime de 30% din salariul de bază pentru personalul instituţiilor bugetare din partea stîngă a Nistrului (raionul Dubăsari), satul Varniţa (raionul Anenii Noi) şi satele Hagimus şi Copanca (raionul Căuşeni)*	pentru compensarea scutirilor de la plata impozitului funciar (venituri ratate) ale deţinătorilor de terenuri agricole situate după traseul Rîbniţa-Tiraspol	pentru cheltuieli capitale	pentru infrastructura drumurilor publice locale**	din Fondul de susţinere a populaţiei pentru pachetul minim de servicii sociale	din fondul de compensare	alte transferuri curente cu destinaţie generală
							Total	inclusiv													
								compensarea cheltuielilor pentru serviciile de transport (pentru persoane cu dizabilitate severă şi accentuată, copii cu dizabilităţi, persoane care înseţesc o persoană cu dizabilitate severă sau un copil cu dizabilitate, precum şi pentru persoane cu dizabilităţi locomotorii)	indemnizaţii pentru copiii adoptaţi şi cei aflaţi sub tutelă (curatelă)	compensarea diferenţei de tarife la energia electrică şi la gazele naturale	indemnizaţii şi compensaţii pentru absolvenţii instituţiilor de învăţămînt superior şi postsecundar pedagogic	servicii sociale	prestaţii sociale pentru copiii plasaţi în serviciile sociale							
1	2=3+4+20+21	3	4=5+6+7+8+15+16+17+18+19	5	6	7	8=9+10+11+12+13+14	9	10	11	12	13	14	15	16	17	18	19	20	21
Ungheni	395564,9	69162,4	318646,9	271617,0	5500,0	3472,1	7144,0	1710,2	3325,0		1725,0		383,8				28629,4	2284,4		7755,6
Total nivelul II	**252689,7**	**38817,5**	**210311,5**	**177329,0**	**5500,0**	**1858,1**	**7144,0**	**1710,2**	**3325,0**		**1725,0**		**383,8**				**16196,0**	**2284,4**		**3560,7**
Total nivelul I	**142875,2**	**30344,9**	**108335,4**	**94288,0**		**1614,0**											**12433,4**			4194,9
Consiliul Raional	252689,7	38817,5	210311,5	177329,0	5500,0	1858,1	7144,0	1710,2	3325,0		1725,0		383,8				16196,0	2284,4		3560,7
Agronomovca	1858,3	676,3	1152,3	1033,4													118,9			29,7
Alexeevca	1615,2	786,1	809,1	679,0													130,1			20,0
Boghenii Noi	2670,4	804,1	1829,8	1653,9													175,9			36,5
Bucium eni	1677,4	812,1	843,9	693,9													150,0			21,4
Bumbăta	2420,9	934,1	1459,4	1204,4													255,0			27,4
Buşila	2613,3	786,7	1779,6	1570,2													209,4			47,0
Cetireni	2338,4	784,5	1495,9	1273,6													222,3			58,0
Chiriteni	2593,5	871,4	1690,7	1480,1													210,6			31,4
Cioropcani	2292,7	863,8	1356,8	1060,6													296,2			72,1
Condrăteşti	1694,8	811,4	864,3	726,6													137,7			19,1
Corneşti	2288,7	843,5	1389,1	1146,4													242,7			56,1
Corneşti, oraşul	3207,9	696,9	2390,4	2039,6													350,8			120,6
Cornova	1930,6	751,3	1158,8	1041,3													117,5			20,5
Costuleni	3559,7	976,8	2525,4	2161,2													364,2			57,5
Floriţoaia Veche	3462,1	870,5	2546,8	2300,0													246,8			44,8
Hîrceşti	1675,9	949,8	700,7	481,7													219,0			25,4
Măcăreşti	5653,4	1153,4	4442,1	3924,0													518,1			57,9
Măgurele	1940,8	784,0	1143,2	1042,1													101,1			13,6
Mănoileşti	4596,0	1041,2	3500,4	3123,8													376,6			54,4
Morenii Noi	1716,0	713,6	967,8	813,8													154,0			34,6
Năpădeni	1542,4	701,1	815,4	710,5													104,9			25,9
Nagurenii Vechi	2949,6	881,4	2023,2	1798,3													224,9			45,0
Petreşti	4158,0	1084,8	2979,2	2484,5													494,7			94,0
Pîrliţa	6265,4	1062,5	4979,2	4322,3													656,9			223,7
Răduenii Vechi	2345,8	711,5	1541,4	1342,5													198,9			92,9
Sculeni	5954,0	799,1	4797,3	4202,6													594,7			357,6
Sineşti	1852,7	827,1	1006,1	869,9													136,2			19,5
Teşcureni	1672,5	694,7	949,4	828,2													121,2			28,4
Tudireşti	5271,1	1063,8	4104,2	3614,2													490,0			103,1
Ungheni	48809,8	3010,2	43707,3	38249,0		1614,0											3844,3			2092,3
Unţeşti	2055,0	796,6	1229,9	1040,1													189,8			28,5
Valea Mare	4765,4	978,7	3706,4	3339,8													366,6			80,3
Zagarancea	3427,5	821,9	2449,9	2036,5													413,4			155,7
UTA Găgăuzia	**457847,6**		**440869,1**	**375315,0**		**18449,9**	**11298,7**	**5308,5**	**2131,8**		**2756,9**	**933,9**	**167,6**				**32602,9**	**3203,5**		**16978,5**

* Cu excepţia personalului din instituţiile de învăţămînt general şi din şcolile sportive.

** Volumul transferurilor cu destinaţie specială din Fondul rutier (pentru unităţile administrativ-teritoriale de nivelul II, în funcţie de numărul kilometrilor echivalenţi administraţi) constituie 376 619,7 mii de lei, inclusiv pentru mun.Bălţi - 1 595,7 mii de lei, mun.Chişinău -58 066,8 mii de lei şi UTA Găgăuzia - 15 016,9 mii de lei, iar volumul transferurilor cu destinaţie specială în cuantum de 50% din volumul total al taxei pentru folosirea drumurilor de către autovehiculele înmatriculate în Republica Moldova (pentru unităţile administrativ-teritoriale de nivelul I, calculate proporţional numărului populaţiei din teritoriul unităţii administrativ-teritoriale respectiv) constituie 390 000,0 mii de lei, inclusiv mun.Bălţi - 14 349,8 mii de lei, mun.Chişinău - 74 854,4 mii de lei şi UTA Găgăuzia - 17 585,1 mii de lei.

Anexa nr.8

LISTA
autorităţilor şi instituţiilor publice la autogestiune, întreprinderilor de stat şi societăţilor pe acţiuni ce primesc mijloace financiare de la bugetul public naţional

Cancelaria de Stat

1. Academia de Administrare Publică
2. Instituţia publică "Agenţia de Guvernare Electronică"
3. IMSP "Spitalul Cancelariei de Stat"
4. IMSP "Policlinica Cancelariei de Stat"
5. Instituţia publică "Centrul de Implementare a Reformelor"
6. Instituţia publică "Agenţia Servicii Publice"
7. Instituţia publică "Serviciul Tehnologia Informaţiei şi Securitate Cibernetică"

Ministerul Economiei şi Infrastructurii

8. Instituţia publică "Organizaţia pentru Dezvoltarea Sectorului Întreprinderilor Mici şi Mijlocii"
9. Instituţia publică"Centrul Naţional de Acreditare din Republica Moldova" (MOLDAC)
10. Instituţia publică "Institutul Naţional de Metrologie"
11. Instituţia publică "Institutul de Standardizare din Moldova"
12. Instituţia publică "Serviciul naţional unic pentru apeluri de urgenţă 112"

Ministerul Agriculturii, Dezvoltării Regionale şi Mediului

13. Agenţia de Dezvoltare Regională Nord
14. Agenţia de Dezvoltare Regională Centru
15. Agenţia de Dezvoltare Regională Sud
16. Agenţia de Dezvoltare Regională UTA Găgăuzia
17. Universitatea Agrară de Stat din Moldova
18. Instituţia Publică "Centrul de Excelenţă în Horticultură şi Tehnologii Agricole din Ţaul"
19. Instituţia Publică "Colegiul de Medicină Veterinară şi Economie Agrară din Brătuşeni
20. Instituţia Publică "Colegiul Tehnic Agricol din Svetlîi"
21. Instituţia Publică "Colegiul Tehnic Agricol din Soroca"
22. Instituţia Publică "Centrul de Excelenţă în Viticultură şi Vinificaţie din Chişinău"
23. Instituţia Publică "Colegiul Agroindustrial din Rîşcani"
24. Instituţia Publică "Colegiul Agroindustrial "Gheorghe Răducan" din satul Grinăuţi, raionul Ocniţa"
25. Instituţia Publică "Colegiul Agroindustrial din Ungheni"
26. Agenţia "Molsilva"

Ministerul Educaţiei, Culturii şi Cercetării

27. Fondul special pentru manuale
28. Universitatea de Stat din Moldova
29. Universitatea Tehnică a Moldovei

30. Universitatea Pedagogică de Stat "Ion Creangă" din Chişinău
31. Universitatea de Stat de Educaţie Fizică şi Sport
32. Universitatea de Stat "Alecu Russo" din Bălţi
33. Universitatea de Stat din Tiraspol
34. Universitatea de Stat din Comrat
35. Universitatea de Stat din Taraclia
36. Universitatea de Stat "Bogdan Petriceicu Hasdeu" din Cahul
37. Academia de Studii Economice a Moldovei
38. Institutul de Relaţii Internaţionale din Moldova
39. Revista "Noi"
40. Revista "Florile dalbe"
41. Revista "Alunelul"
42. Academia de Muzică, Teatru şi Arte Plastice
43. Centrul de excelenţă în construcţii
44. Centrul de excelenţă în industria uşoară
45. Centrul de excelenţă în informatică şi tehnologii informaţionale
46. Centrul de excelenţă în servicii şi prelucrarea alimentelor
47. Centrul de excelenţă în transporturi
48. Centrul de excelenţă în economie şi finanţe
49. Centrul de excelenţă în energetică şi electronică
50. Colegiul de Ecologie din Chişinău
51. Colegiul de Industrie Uşoară din Bălţi
52. Colegiul Politehnic din Bălţi
53. Colegiul Tehnologic din Chişinău
54. Colegiul de Construcţii din Hîncesti
55. Colegiul Tehnic Feroviar din Bălţi
56. Colegiul "Alexei Mateevici" din Chişinău
57. Colegiul "Gheorghe Asachi" din Lipcani
58. Colegiul "Vasile Lupu" din Orhei
59. Colegiul "Mihai Eminescu" din Soroca
60. Colegiul "Mihail Ciachir" din Comrat
61. Colegiul "Iulia Haşdeu" din Cahul
62. Centrul Republican pentru Copii şi Tineret
63. Centrul Tehnologii Informaţionale şi Comunicaţionale în Educaţie
64. Centrul Naţional de Educaţie prin Artă
65. Centrul Republican de Asistenţă Psihopedagogică
66. Şcoala Profesională nr.2, mun.Chişinău
67. Şcoala Profesională nr.3, mun.Chişinău
68. Şcoala Profesională nr.4, mun.Chişinău
69. Şcoala Profesională nr.5, mun.Chişinău
70. Şcoala Profesională nr.6, mun.Chişinău
71. Şcoala Profesională nr.7, mun.Chişinău
72. Şcoala Profesională nr.9, mun.Chişinău
73. Şcoala Profesională nr.10, mun.Chişinău
74. Şcoala Profesională nr.1, mun.Bălţi
75. Şcoala Profesională nr.3, mun.Bălţi
76. Şcoala Profesională nr.4, mun.Bălţi
77. Şcoala Profesională nr.5, mun.Bălţi
78. Şcoala Profesională, s.Corbu, r-nul Donduşeni
79. Şcoala Profesională, or.Drochia
80. Şcoala Profesională, or.Rîşcani

81. Şcoala Profesională, or.Soroca
82. Şcoala Profesională, or.Floreşti
83. Şcoala Profesională, com. Cuhureştii de Sus, r-nul Floreşti
84. Şcoala Profesională, com.Alexăndreni, r-nul Sîngerei
85. Şcoala Profesională, or.Teleneşti
86. Şcoala Profesională, or.Rezina
87. Şcoala Profesională, or.Orhei
88. Şcoala Profesională, or.Ungheni
89. Şcoala Profesională, or.Nisporeni
90. Şcoala Profesională, or.Călăraşi
91. Şcoala Profesională, or.Hînceşti
92. Şcoala Profesională, or.Leova
93. Şcoala Profesională, or.Cimişlia
94. Şcoala Profesională, or.Căuşeni
95. Şcoala Profesională, or. Ştefan Vodă
96. Şcoala Profesională, nr.1, or.Cahul
97. Şcoala Profesională, nr.2, or.Cahul
98. Şcoala Profesională s. Ciumai, r-nul Taraclia
99. Şcoala Profesională, mun.Comrat, unitatea teritorială autonomă Găgăuzia (Gagauz-Yeri)
100. Şcoala Profesională, or.Ceadîr-Lunga, unitatea teritorială autonomă Găgăuzia (Gagauz-Yeri)
101. Şcoala Profesională, or.Vulcăneşti, unitatea teritorială autonomă Găgăuzia (Gagauz-Yeri)
102. Şcoala Profesională, or.Cupcini, r-nul Edineţ
103. Şcoala Profesională, or.Criuleni
104. Şcoala Profesională, or. Briceni
105. Şcoala Profesională, or. Glodeni
106. Şcoala Profesională, com. Bubuieci, mun. Chişinău
107. Şcoala Profesională nr.11, mun. Chişinău
108. Colegiul Tehnic al Universităţii tehnice din Moldova
109. Colegiul Naţional de Comerţ din Chişinău
110. Universitatea de Stat "Dimitrie Cantemir"

Ministerul Sănătăţii, Muncii şi Protecţiei Sociale

111. Universitatea de Stat de Medicină şi Farmacie "Nicolae Testemiţanu"
112. Spitalul de Dermatologie şi Maladii Comunicabile
113. Dispensarul Republican de Narcologie
114. Institutul de Medicină Urgentă
115. Institutul de Neurologie şi Neurochirurgie
116. Institutul de Ftiziopneumologie "Chiril Draganiuc"
117. Institutul de Cardiologie
118. Institutul Mamei şi Copilului
119. Institutul Oncologic
120. Policlinica Stomatologică Republicană
121. Spitalul Clinic Republican "Timofei Moşneaga"
122. Spitalul Clinic de Psihiatrie
123. Spitalul Clinic de Traumatologie şi Ortopedie
124. Spitalul Clinic de Boli Infecţioase "Toma Ciorbă"
125. Spitalul Clinic al Ministerului Sănătăţii
126. Centrul Naţional de Asistenţă Medicală Urgentă Prespitalicească

127. Centrul pentru Achiziţii Publice Centralizate în Sănătate
128. Clinica universitară de asistenţă medicală primară a Universităţii de Stat de Medicină şi Farmacie "Nicolae Testemiţanu"
129. Clinica universitară stomatologică a Universităţii de Stat de Medicină şi Farmacie "Nicolae Testemiţanu"
130. Centrul Republican de Diagnosticare Medicală
131. Centrul de excelenţă în medicină şi farmacie "Raisa Pacalo"
132. Colegiul de Medicină, or.Orhei
133. Colegiul de Medicină, mun.Bălţi
134. Colegiul de Medicină, or.Ungheni
135. Colegiul de Medicină, or.Cahul

Ministerul Finanţelor
136. Consiliul de supraveghere publică a auditului

Agenţia Proprietăţii Publice
137. Î.S. "Portul Fluvial Ungheni", oraşul Ungheni
138. Î.S. "Bacul Molovata", satul Molovata Nouă, raionul Dubăsari
139. Î.S. "Administraţia de Stat a Drumurilor", municipiul Chişinău
140. S.A. "Drumuri Bălţi", municipiul Bălţi
141. S.A. "Drumuri Cahul", oraşul Cahul
142. S.A. "Drumuri Căuşeni", oraşul Căuşeni
143. S.A. "Drumuri Cimişlia", oraşul Cimişlia
144. S.A. "Drumuri Criuleni", oraşul Criuleni
145. S.A. "Drumuri Edineţ", oraşul Edineţ
146. S.A. "Drumuri Ialoveni", oraşul Ialoveni
147. S.A. "Drumuri Orhei", oraşul Orhei
148. S.A. "Drumuri Rîşcani", oraşul Rîşcani
149. S.A. "Drumuri Soroca", oraşul Soroca
150. S.A. "Drumuri Străşeni", oraşul Străşeni
151. Î.S. "Centrul Republican Experimental Protezare, Ortopedie şi Reabilitare", municipiul Chişinău

Altele
152. Compania Naţională de Asigurări în Medicină
153. Casa Naţională de Asigurări Sociale
154. Instituţia publică naţională a audiovizualului Compania "Teleradio-Moldova"

Municipiul Bălţi
155. IMSP Spitalul Clinic Municipal Bălţi
156. IMSP Spitalul de Psihiatrie Municipal Bălţi
157. IMSP Centrul Medicilor de Familie Municipal Bălţi
158. IMSP Centrul Stomatologic Municipal Bălţi

Municipiul Chişinău
159. IMSP Asociaţia Medicală Teritorială Botanica
160. IMSP Asociaţia Medicală Teritorială Centru
161. IMSP Asociaţia Medicală Teritorială Rîşcani
162. IMSP Asociaţia Medicală Teritorială Buiucani

163. IMSP Asociaţia Medicală Teritorială Ciocana
164. IMSP Spitalul Clinic Municipal nr.1
165. IMSP Spitalul Clinic Municipal de Copii nr.1
166. IMSP Spitalul Clinic Municipal nr.4
167. IMSP Spitalul Clinic Municipal de Boli Contagioase de Copii
168. IMSP Spitalul Clinic Municipal "Sfîntul Arhanghel Mihail"
169. IMSP Spitalul Clinic Municipal "Sfînta Treime"
170. IMSP Spitalul Clinic Municipal de Copii "Valentin Ignatenco"
171. IMSP Spitalul Clinic Municipal de Ftiziopneumologie
172. IMSP Centrul Stomatologic Municipal de Copii
173. IMSP Centrul de Sănătate Coloniţa
174. IMSP Centrul de Sănătate Stăuceni
175. IMSP Centrul de Sănătate Ciorescu
176. IMSP Centrul de Sănătate Cricova
177. IMSP Centrul de Sănătate Grătieşti
178. IMSP Centrul de Sănătate Băcioi
179. IMSP Centrul de Sănătate Budeşti
180. IMSP Centrul de Sănătate Bubuieci
181. IMSP Centrul de Sănătate Vadul lui Vodă
182. IMSP Centrul de Sănătate Truşeni
183. IMSP Centrul de Sănătate Durleşti
184. IMSP Centrul de Sănătate Vatra
185. IMSP Centrul de Sănătate Sîngera
186. IMSP Maternitatea Municipală nr.2
187. IMSP Centrul de Sănătate Ghidighici
188. IMSP Dispensarul Municipal Dermatovenerologic

RAIOANE

Anenii Noi

189. Întreprinderea Municipală Centrul Stomatologic Raional Anenii Noi
190. IMSP Spitalul Raional Anenii Noi
191. IMSP Centrul de Sănătate Anenii Noi
192. IMSP Centrul de Sănătate Bulboaca
193. IMSP Centrul de Sănătate Floreni
194. IMSP Centrul de Sănătate Hîrbovăţ
195. IMSP Centrul de Sănătate Mereni
196. IMSP Centrul de Sănătate Roşcani
197. IMSP Centrul de Sănătate Speia
198. IMSP Centrul de Sănătate Ţînţăreni
199. IMSP Centrul de Sănătate Varniţa

Basarabeasca

200. Întreprinderea Municipală Centrul Stomatologic Raional Basarabeasca
201. IMSP Spitalul Raional Basarabeasca
202. IMSP Centrul de Sănătate Basarabeasca
203. IMSP Centrul de Sănătate Sadaclia
204. IMSP Centrul de Sănătate Başcalia

Briceni

205. IMSP Spitalul Raional Briceni
206. IMSP Centrul de Sănătate Larga

207. IMSP Centrul de Sănătate Briceni
208. IMSP Centrul de Sănătate Corjeuţi
209. IMSP Centrul de Sănătate Lipcani

Cahul
210. Întreprinderea Municipală Centrul Stomatologic Raional Cahul
211. IMSP Spitalul Raional Cahul
212. IMSP Centrul de Sănătate Bucuria
213. IMSP Centrul de Sănătate Cahul
214. IMSP Centrul de Sănătate Colibaşi
215. IMSP Centrul de Sănătate Crihana Veche
216. IMSP Centrul de Sănătate Găvănoasa
217. IMSP Centrul de Sănătate Giurgiuleşti
218. IMSP Centrul de Sănătate Larga Nouă
219. IMSP Centrul de Sănătate Moscovei
220. IMSP Centrul de Sănătate Slobozia Mare
221. IMSP Centrul de Sănătate Zîrneşti

Cantemir
222. IMSP Spitalul Raional Cantemir
223. IMSP Centrul de Sănătate Baimaclia
224. IMSP Centrul de Sănătate Cantemir
225. IMSP Centrul de Sănătate Ciobalaccia
226. IMSP Centrul de Sănătate Cociulia
227. IMSP Centrul de Sănătate Goteşti

Călăraşi
228. Întreprinderea Municipală Centrul Stomatologic Raional Călăraşi
229. IMSP Spitalul Raional Călăraşi
230. IMSP Centrul de Sănătate Bravicea
231. IMSP Centrul de Sănătate Călăraşi
232. IMSP Centrul de Sănătate Onişcani
233. IMSP Centrul de Sănătate Pârjolteni
234. IMSP Centrul de Sănătate Sipoteni
235. IMSP Centrul de Sănătate Vălcineţ
236. IMSP Centrul de Sănătate Vărzăreştii Noi – Pituşca

Căuşeni
237. Întreprinderea Municipală Centrul Stomatologic Raional Căuşeni
238. IMSP Spitalul Raional Căuşeni "Ana şi Alexandru"
239. IMSP Centrul de Sănătate Căinari
240. IMSP Centrul de Sănătate Căuşeni
241. IMSP Centrul de Sănătate Copanca
242. IMSP Centrul de Sănătate Fârlădeni
243. IMSP Centrul de Sănătate Sălcuţa
244. IMSP Centrul de Sănătate Taraclia
245. IMSP Centrul de Sănătate Tănătari
246. IMSP Centrul de Sănătate Tocuz

Cimişlia
247. IMSP Spitalul Raional Cimişlia

248. IMSP Centrul de Sănătate Cimişlia
249. IMSP Centrul de Sănătate Gura Galbenei
250. IMSP Centrul de Sănătate Javgur

Criuleni
251. Întreprinderea Municipală Centrul Stomatologic Raional Criuleni
252. IMSP Spitalul Raional Criuleni
253. IMSP Centrul de Sănătate Bălăbăneşti
254. IMSP Centrul de Sănătate Criuleni
255. IMSP Centrul de Sănătate Dubăsarii Vechi
256. IMSP Centrul de Sănătate Hruşova
257. IMSP Centrul de Sănătate Măgdăceşti

Donduşeni
258. IMSP Spitalul Raional Donduşeni
259. IMSP Centrul de Sănătate Donduşeni
260. IMSP Centrul de Sănătate Sudarca
261. IMSP Centrul de Sănătate Ţaul

Drochia
262. IMSP Spitalul Raional Drochia "Nicolae Testemiţanu"
263. IMSP Centrul de Sănătate Chetrosu
264. IMSP Centrul de Sănătate Drochia "Anatolie Manziuc"
265. IMSP Centrul de Sănătate Gribova
266. IMSP Centrul de Sănătate Hăsnăşenii Mari
267. IMSP Centrul de Sănătate Maramonovca
268. IMSP Centrul de Sănătate Mîndîc
269. IMSP Centrul de Sănătate Nicoreni
270. IMSP Centrul de Sănătate Ochiul Alb
271. IMSP Centrul de Sănătate Pelinia
272. IMSP Centrul de Sănătate Sofia
273. IMSP Centrul de Sănătate Şuri
274. IMSP Centrul de Sănătate Ţarigrad
275. IMSP Centrul de Sănătate Zguriţa

Dubăsari
276. Întreprinderea Municipală Centrul Stomatologic Raional Dubăsari
277. IMSP Centrul de Sănătate Dubăsari

Edineţ
278. IMSP Spitalul Raional Edineţ
279. IMSP Centrul de Sănătate Cupcini
280. IMSP Centrul de Sănătate Edineţ

Făleşti
281. Întreprinderea Municipală Centrul Stomatologic Raional Făleşti
282. IMSP Spitalul Raional Făleşti
283. IMSP Centrul de Sănătate Bocşa
284. IMSP Centrul de Sănătate Chetriş
285. IMSP Centrul de Sănătate Ciolacu Nou
286. IMSP Centrul de Sănătate Făleşti

287. IMSP Centrul de Sănătate Glinjeni
288. IMSP Centrul de Sănătate Işcălău
289. IMSP Centrul de Sănătate Mărăndeni

Floreşti
290. Întreprinderea Municipală Centrul Stomatologic Raional Floreşti
291. IMSP Spitalul Raional Floreşti
292. IMSP Centrul Medicilor de Familie Floreşti
293. IMSP Centrul de Sănătate Ciutuleşti
294. IMSP Centrul de Sănătate Cuhureştii de Sus
295. IMSP Centrul de Sănătate Ghindeşti
296. IMSP Centrul de Sănătate Mărculeşti
297. IMSP Centrul de Sănătate Prodăneşti
298. IMSP Centrul de Sănătate Sănătăuca
299. IMSP Centrul de Sănătate Tîrgul Vertiujeni

Glodeni
300. Întreprinderea Municipală Centrul Stomatologic Raional Glodeni
301. IMSP Spitalul Raional Glodeni
302. IMSP Centrul de Sănătate Balatina
303. IMSP Centrul de Sănătate Ciuciulea
304. IMSP Centrul de Sănătate Cobani
305. IMSP Centrul de Sănătate Fundurii Vechi
306. IMSP Centrul de Sănătate Glodeni
307. IMSP Centrul de Sănătate Hîjdieni
308. IMSP Centrul de Sănătate Iabloana
309. IMSP Centrul de Sănătate Limbenii Vechi
310. IMSP Centrul de Sănătate Sturzovca

Hînceşti
311. Întreprinderea Municipală Centrul Stomatologic Raional Hînceşti
312. IMSP Spitalul Raional Hînceşti
313. IMSP Centrul de Sănătate Bobeica
314. IMSP Centrul de Sănătate Bujor
315. IMSP Spitalul Cărpineni
316. IMSP Centrul de Sănătate Ciuciuleni
317. IMSP Centrul de Sănătate Crasnoarmeiscoe
318. IMSP Centrul de Sănătate Hînceşti
319. IMSP Centrul de Sănătate Lăpuşna – Paşcani
320. IMSP Centrul de Sănătate Sărata-Galbenă

Ialoveni
321. Întreprinderea Municipală Centrul Stomatologic Raional Ialoveni
322. IMSP Spitalul Raional Ialoveni
323. IMSP Centrul de Sănătate Bardar
324. IMSP Centrul de Sănătate Costeşti
325. IMSP Centrul de Sănătate Horeşti
326. IMSP Centrul de Sănătate Ialoveni
327. IMSP Centrul de Sănătate Mileştii Mici
328. IMSP Centrul de Sănătate Puhoi
329. IMSP Centrul de Sănătate Răzeni

330. IMSP Centrul de Sănătate Ruseştii Noi
331. IMSP Centrul de Sănătate Ţipala
332. IMSP Centrul de Sănătate Văsieni

Leova
333. IMSP Spitalul Raional Leova
334. IMSP Centrul de Sănătate Leova
335. IMSP Centrul de Sănătate Filipeni
336. IMSP Centrul de Sănătate Iargara
337. IMSP Centrul de Sănătate Sărata Nouă
338. IMSP Centrul de Sănătate Sărăteni

Nisporeni
339. Întreprinderea Municipală Centrul Stomatologic Raional Nisporeni
340. IMSP Spitalul Raional Nisporeni
341. IMSP Centrul de Sănătate Boldureşti
342. IMSP Centrul de Sănătate Grozeşti
343. IMSP Centrul de Sănătate Mileşti
344. IMSP Centrul de Sănătate Nisporeni
345. IMSP Centrul de Sănătate Selişte

Ocniţa
346. Întreprinderea Municipală Centrul Stomatologic Raional Ocniţa
347. IMSP Spitalul Raional Ocniţa
348. IMSP Centrul de Sănătate Frunză
349. IMSP Centrul de Sănătate Ocniţa
350. IMSP Centrul de Sănătate Otaci

Orhei
351. Întreprinderea Municipală Clinica Stomatologică Orhei
352. IMSP Spitalul Raional Orhei
353. IMSP Centrul de Sănătate nr.1 Orhei
354. IMSP Centrul de Sănătate nr.2 Orhei
355. Spitalul de Psihiatrie şi Ftiziopneumologie Orhei
356. IMSP Centrul de Sănătate Brăviceni
357. IMSP Centrul de Sănătate Bulăieşti
358. IMSP Centrul de Sănătate Pelivan
359. IMSP Centrul de Sănătate Peresecina
360. IMSP Centrul de Sănătate Teleşeu
361. IMSP Centrul de Sănătate Morozeni
362. IMSP Centrul de Sănătate Susleni
363. IMSP Centrul de Sănătate Ciocîlteni
364. IMSP Centrul de Sănătate Chiperceni
365. IMSP Centrul de Sănătate Ghetlova
366. IMSP Centrul de Sănătate Isacova
367. IMSP Centrul de Sănătate Cucuruzeni
368. IMSP Centrul de Sănătate Ivancea

Rezina
369. Întreprinderea Municipală Centrul Stomatologic Raional Rezina
370. IMSP Spitalul Raional Rezina

371. IMSP Centrul de Sănătate Rezina
372. IMSP Centrul de Sănătate Mateuţi
373. IMSP Centrul de Sănătate Ignăţei
374. IMSP Centrul de Sănătate Pripiceni-Răzeşi
375. IMSP Centrul de Sănătate Cinişeuţi
376. IMSP Centrul de Sănătate Olișcani

Rîşcani
377. Întreprinderea Municipală Centrul Stomatologic Raional Rîşcani
378. IMSP Spitalul Raional Rîşcani
379. IMSP Centrul de Sănătate Văratic
380. IMSP Centrul de Sănătate Zăicani
381. IMSP Centrul de Sănătate Rîşcani
382. IMSP Centrul de Sănătate Mihăileni
383. IMSP Centrul de Sănătate Corlăteni
384. IMSP Centrul de Sănătate Şaptebani
385. IMSP Centrul de Sănătate Vasileuţi
386. IMSP Centrul de Sănătate Recea
387. IMSP Centrul de Sănătate Costeşti

Sîngerei
388. Întreprinderea Municipală Centrul Stomatologic Raional Sîngerei
389. IMSP Spitalul Raional Sîngerei
390. IMSP Centrul de Sănătate Biruinţa
391. IMSP Centrul de Sănătate Rădoaia
392. IMSP Centrul de Sănătate Chişcăreni
393. IMSP Centrul de Sănătate Sîngerei
394. IMSP Centrul de Sănătate Drăgăneşti
395. IMSP Centrul de Sănătate Sângereii Noi
396. IMSP Centrul de Sănătate Copăceni
397. IMSP Centrul de Sănătate Flămînzeni – Coşcodeni
398. IMSP Centrul de Sănătate Pepeni
399. IMSP Centrul de Sănătate Bilicenii Vechi
400. IMSP Centrul de Sănătate Cubolta
401. IMSP Centrul de Sănătate Cotiujenii Mici

Soroca
402. Întreprinderea Municipală Centrul Stomatologic Raional Soroca
403. IMSP Spitalul Raional Soroca
404. IMSP Centrul de Sănătate Parcani
405. IMSP Centrul de Sănătate Slobozia-Cremene
406. IMSP Centrul de Sănătate Vasilcău
407. IMSP Centrul de Sănătate Bădiceni
408. IMSP Centrul de Sănătate Rudi
409. IMSP Centrul de Sănătate Soroca
410. IMSP Centrul de Sănătate Cosăuţi
411. IMSP Centrul de Sănătate Racovăţ
412. IMSP Centrul de Sănătate Rubleniţa
413. IMSP Centrul de Sănătate Visoca
414. IMSP Centrul de Sănătate Nimereuca
415. IMSP Centrul de Sănătate Căinarii Vechi

416. IMSP Centrul de Sănătate Vădeni
417. IMSP Centrul de Sănătate Soroca Nouă

Străşeni
418. Întreprinderea Municipală Centrul Stomatologic Raional Străşeni
419. IMSP Spitalul Raional Străşeni
420. IMSP Centrul de Sănătate Cojuşna
421. IMSP Centrul de Sănătate Pănăşeşti
422. IMSP Centrul de Sănătate Lozova
423. IMSP Centrul de Sănătate Sireţi
424. IMSP Centrul de Sănătate Vorniceni
425. IMSP Centrul de Sănătate Micăuţi
426. IMSP Centrul de Sănătate Zubreşti
427. IMSP Centrul de Sănătate Străşeni

Şoldăneşti
428. Întreprinderea Municipală Centrul Stomatologic Raional Şoldăneşti
429. IMSP Spitalul Raional Şoldăneşti
430. IMSP Centrul de Sănătate Olişcani
431. IMSP Centrul de Sănătate Şoldăneşti
432. IMSP Centrul de Sănătate Vadul-Raşcov
433. IMSP Centrul de Sănătate Răspopeni
434. IMSP Centrul de Sănătate Cotiujenii Mari

Ştefan Vodă
435. Întreprinderea Municipală Centrul Stomatologic Raional Ştefan Vodă
436. IMSP Spitalul Raional Ştefan Vodă
437. IMSP Centrul de Sănătate Ştefan Vodă
438. IMSP Centrul de Sănătate Crocmaz
439. IMSP Centrul de Sănătate Olăneşti
440. IMSP Centrul de Sănătate Antoneşti
441. IMSP Centrul de Sănătate Talmaza

Taraclia
442. Întreprinderea Municipală Centrul Stomatologic Raional Taraclia
443. IMSP Spitalul Raional Taraclia
444. IMSP Centrul de Sănătate Corten
445. IMSP Centrul de Sănătate Tvardiţa
446. IMSP Centrul de Sănătate Valea Perjei
447. IMSP Centrul de Sănătate Musaitu
448. IMSP Centrul de Sănătate Taraclia

Teleneşti
449. Întreprinderea Municipală Centrul Stomatologic Raional Teleneşti
450. Clinica Stomatologică din Teleneşti
451. IMSP Spitalul Raional Teleneşti
452. IMSP Centrul de Sănătate Teleneşti
453. IMSP Centrul de Sănătate Căzăneşti
454. IMSP Centrul de Sănătate Chiştelniţa
455. IMSP Centrul de Sănătate Brînzenii Noi
456. IMSP Centrul de Sănătate Mîndreşti

457. IMSP Centrul de Sănătate Sărătenii Vechi

Ungheni
458. Întreprinderea Municipală Centrul Stomatologic Raional Ungheni
459. IMSP Spitalul Raional Ungheni
460. IMSP Centrul de Sănătate Ungheni
461. IMSP Centrul de Sănătate Măcăreşti – Costuleni
462. IMSP Centrul de Sănătate Dănuţeni
463. IMSP Centrul de Sănătate Sculeni
464. IMSP Centrul de Sănătate Cioropcani
465. IMSP Centrul de Sănătate Petreşti
466. IMSP Centrul de Sănătate Valea Mare
467. IMSP Centrul de Sănătate Pîrliţa
468. IMSP Centrul de Sănătate Corneşti
469. IMSP Centrul de Sănătate Mănoileşti
470. IMSP Centrul de Sănătate Năpădeni
471. IMSP Centrul de Sănătate Cetireni
472. IMSP Centrul de Sănătate Rădenii Vechi

UTA Găgăuzia
Comrat
473. Instituţia Publică de Stomatologie din Comrat
474. IMSP Spitalul Raional Comrat
475. IMSP Centrul de Sănătate Comrat
476. IMSP Centrul de Sănătate Congaz
477. IMSP Centrul de Sănătate Avdarma
478. IMSP Centrul de Sănătate Cioc-Maidan
479. IMSP Centrul de Sănătate Chirsova
480. IMSP Centrul de Sănătate Dezghingea
481. IMSP Centrul de Sănătate Borogani

Ceadîr-Lunga
482. Instituţia Publică de Stomatologie din Ceadîr-Lunga
483. IMSP Spitalul Raional Ceadîr-Lunga
484. IMSP Centrul de Sănătate Ceadîr-Lunga
485. IMSP Centrul de Sănătate Copceac
486. IMSP Centrul de Sănătate Cazaclia
487. IMSP Centrul de Sănătate Tomai

Vulcăneşti
488. Instituţia Publică de Stomatologie din Vulcăneşti
489. IMSP Spitalul Raional Vulcăneşti
490. IMSP Centrul de Sănătate Vulcănești

Anexa nr.9

Determinarea cuantumului minim al chiriei bunurilor proprietate publică

1. Cuantumul minim al chiriei anuale pentru folosirea încăperilor şi suprafeţelor amenajate se calculează după formula:

$$P_{ai} = T_b \times (1 + K_1 + K_2 + K_3) \times K_4 \times S,$$

în care:

P_{ai} – cuantumul chiriei anuale;

T_b – tariful de bază pentru chiria anuală a unui metru pătrat de spaţiu;

K_1 – coeficientul de amplasare a încăperii/ suprafeţei amenajate;

K_2 – coeficientul de amenajare tehnică;

K_3 – coeficientul de ramură privind utilizarea încăperii/ suprafeţei amenajate;

K_4 – coeficientul de piaţă;

S – suprafaţa închiriată.

Valoarea coeficienţilor folosiţi în calcule se determină după următoarele criterii:

a) tariful de bază pentru chiria anuală a unui metru pătrat de spaţiu (T_b):

municipiul Chişinău	353,0 lei
municipiul Bălţi	250,3 lei
celelalte municipii, oraşele-reşedinţă	182,0 lei
oraşele şi localităţile suburbane din componenţa municipiilor	136,6 lei
localităţile săteşti	45,6 lei

b) coeficientul de amplasare a încăperii/ suprafeţei amenajate (K_1):

clădire separată	0,5
construcţie încorporată sau anexată	0,45
încăpere supraterană, inclusiv parter	0,4
soclu	0,35
demisol	0,3
subsol cu geamuri, etaj tehnic, acoperiş, suprafaţă amenajată	0,2
alte subsoluri	0,0

c) coeficientul de amenajare tehnică (K_2):

apeduct, canalizare, apă caldă, încălzire centrală	0,5
apeduct, canalizare, încălzire centrală	0,4
apeduct, canalizare, apă caldă	0,3
apeduct, canalizare	0,2
încălzire centrală	0,2
lipseşte amenajarea tehnică	0,0

d) coeficientul de ramură privind utilizarea încăperii/ suprafeţei amenajate (K_3):

1) ateliere de creaţie ale pictorilor, sculptorilor, arhitecţilor, meşterilor populari; spaţii utilizate de chiriaşi în scopuri medicale şi farmaceutice şi	0,05

organizațiile obștești ale persoanelor cu dizabilități și întreprinderile lor; spații utilizate pentru realizarea acțiunilor în masă din cadrul proiectelor și programelor finanțate de la bugetul public național	
2) instituții finanțate de la bugetul de stat, de la bugetele unităților administrativ-teritoriale, de la bugetul asigurărilor sociale de stat și din fondurile asigurării obligatorii de asistență medicală, alte persoane juridice de drept public; patronate, fundații, asociații obștești	0,1
3) spații pentru laboratoare, pentru instruire, pentru efectuarea de lucrări de cercetare și proiectare; spații pentru prestarea de servicii poștale, sportive și de întremare a sănătății	0,2
4) garaje, depozite, spații tehnice (cu excepția celor menționate la poziția 6) și alte încăperi auxiliare; spații pentru prestarea de servicii către populație (ateliere de reparație a încălțămintei, a îmbrăcămintei și a obiectelor de uz casnic, frizerii, curățătorii chimice, puncte de închiriere a obiectelor, băi, birouri de avocați)	0,4
5) spații folosite pentru comercializarea produselor de panificație, a produselor lactate, alimentare și de cofetărie, a băuturilor nealcoolice; unități de alimentație publică cu preparare și comercializare a bucatelor; spații de producție; sedii (încăperi) folosite de organele mijloacelor de informare în masă	0,5
6) încăperi pentru reparația și deservirea tehnică a automobilelor, a tehnicii de calcul și a altor utilaje	0,7
7) spații folosite în scopuri de comerț, altele decît cele prevăzute la poziția 5)	0,8
8) încăperi folosite pentru jocuri electronice, jocuri computerizate și alte jocuri distractive pentru copii	1,2
9) încăperi utilizate în calitate de oficii	1,5
10) instituții financiare, burse, companii de asigurare	2,0
11) restaurante, baruri, cafenele cu servire a băuturilor alcoolice	2,5
12) case de schimb valutar, puncte de înregistrare video și de închiriere a producției video	3,0
13) încăperi folosite pentru jocuri de noroc	4,0
14) încăperi cu altă destinație decît cele enumerate la pozițiile 1)–13), suprafețe amenajate	1,0

e) coeficientul de piață (K_4) se stabilește prin înțelegere a părților și nu poate fi mai mic de 1,0, iar pentru genurile de activitate desfășurate în încăperile menționate la lit.d) pozițiile 1)–6), el nu poate fi mai mic de 0,5, excepție făcînd:

– încăperile folosite de organele mijloacelor de informare în masă, pentru care coeficientul de piață se stabilește în intervalul de la 1,0 la 1,5;

– spațiile utilizate pentru realizarea acțiunilor în masă din cadrul proiectelor și programelor finanțate de la bugetul public național și spațiile folosite de către uniunile de creație, organizațiile obștești ale persoanelor cu dizabilități și întreprinderile lor, precum și spațiile din clădirea Parlamentului, utilizate de unitatea de alimentație publică cu preparare și comercializare a bucatelor, pentru care coeficientul de piață se stabilește în mărime de 0,1.

La stabilirea acestui coeficient trebuie să se țină cont de cererea și de oferta spațiilor ce ar putea fi date în chirie, de posibilitatea utilizării terenului aferent, de caracteristicile teritorial-economice ale zonei și de alte criterii calitative, necuprinse în coeficienții aplicați, ale încăperilor/ suprafețelor amenajate.

În cazul în care se dau în locațiune mai multe încăperi cu diferite condiții de amplasare și de amenajare tehnică sau încăperi care vor fi utilizate în diverse scopuri, cuantumul total al chiriei se constituie din suma chiriilor calculate pentru fiecare încăpere sau grup de încăperi.

Notă: În sensul prezentei legi, suprafaţa amenajată presupune suprafaţa terenului aferentă clădirii, amenajată (asfaltată), care poate fi dată în chirie.

2. Cuantumul chiriei anuale pentru utilajul, mijloacele de transport şi alte mijloace fixe (denumite în continuare *utilaj*) date în locaţiune se calculează după formula:

$$P_{au} = U_a \times K_1 \times K_2 + Q,$$

în care:

P_{au} – cuantumul chiriei anuale pentru utilajul dat în locaţiune;

U_a – amortizarea/uzura anuală a utilajului dat în locaţiune;

K_1 – coeficientul de calcul;

K_2 – coeficientul de piaţă;

Q – cheltuielile de întreţinere şi de exploatare a utilajului dat în locaţiune, suportate de locator.

Valoarea coeficienţilor folosiţi în calcule se determină după următoarele criterii:

a) amortizarea/uzura anuală a utilajului (U_a) se calculează pentru fiecare obiect de evidenţă potrivit prevederilor Catalogului mijloacelor fixe şi activelor nemateriale, aprobat prin Hotărîrea Guvernului nr.338/2003, conform tabelului nr.1:

Tabelul nr.1

Nr. crt.	Denumirea utilajului	Nr. de inventar	Durata de utilizare/ durata de funcţionare utilă, în ani. Distanţa, km	Costul de intrare/ valoarea iniţială sau valoarea reevaluată, în lei	Amortizarea/ uzura la data dării în locaţiune, în lei	Amortizarea/ uzura anuală (Ua), în lei	Coeficientul de calcul (K_1)	Coeficientul de piaţă (K_2)	Cheltuielile de întreţinere şi exploatare (Q), în lei	Cuantumul chiriei anuale (P_{au}), în lei
1	2	3	4	5	6	7	8	9	10	11

b) coeficientul de calcul (K_1) se va stabili în funcţie de amortizarea/uzura de la data dării în locaţiune a utilajului (tabelul nr.2).

Tabelul nr.2

Durata de [illegible]	[illegible]	[illegible]	[illegible]	[illegible]	[illegible]	[illegible]	[illegible]	[illegible]	[illegible]	[illegible]
K_1	1,88	1,79	1,71	1,62	1,53	1,44	1,35	1,27	1,18	1,09	1,0

c) coeficientul de piaţă (K_2) se stabileşte prin înţelegere a părţilor şi nu poate fi mai mic de 1,0. La stabilirea acestui coeficient se va ţine cont de cerere şi de ofertă, de venitul neobţinut, de diferenţa dintre valoarea contabilă/valoarea de bilanţ şi preţul de piaţă la utilajul de acelaşi tip sau cu caracteristici comparabile, precum şi de alţi factori. Excepţie fac autorităţile/instituţiile bugetare la darea în locaţiune a utilajului altor autorităţi/instituţii bugetare, pentru care coeficientul de piaţă se stabileşte în mărime de 1,0, precum şi unitatea de alimentaţie publică cu preparare şi comercializare a bucatelor în spaţiile din clădirea Parlamentului, pentru care coeficientul de piaţă se stabileşte în mărime de 0,2.

În cazul în care mărimea cheltuielilor de întreţinere şi exploatare a utilajului (Q) variază, aceasta se recalculează şi se achită suplimentar.

3. Cuantumul chiriei anuale pentru folosirea activelor circulante se calculează după formula:

$$P_{ac} = C \times R \times K,$$

în care:

P_{ac} – cuantumul chiriei anuale pentru folosirea activelor circulante;

C – valoarea contabilă/valoarea de bilanţ a activelor circulante la data calculării chiriei;

R – rata de bază aplicată de Banca Naţională a Moldovei la principalele operaţiuni de politică monetară pe termen scurt;

K – coeficientul de piaţă.

Valoarea coeficienţilor folosiţi în calcule se determină după următoarele criterii:

a) valoarea contabilă/valoarea de bilanţ a activelor circulante se calculează pentru fiecare obiect de evidenţă conform tabelului nr.3:

Tabelul nr.3

Nr. crt.	Denumirea activelor circulante	Cantitatea	Unitatea de măsură	Valoarea contabilă/ valoarea de bilanţ a unei unităţi la data calculării chiriei, în lei	Valoarea contabilă/ valoarea de bilanţ totală la data calculării chiriei, în lei	Note
1	2	3	4	5	6	7

b) rata de bază aplicată de Banca Naţională a Moldovei la principalele operaţiuni de politică monetară pe termen scurt se publică periodic în presă. În calcule se foloseşte valoarea ratei în vigoare la data încheierii contractului de locaţiune;

c) coeficientul de piaţă se stabileşte prin înţelegerea părţilor şi nu poate fi mai mic de 1,0.

După încetarea efectului contractului de locaţiune, locatarul restituie activele circulante în volumele fixate la data dării lor în locaţiune. În cazul imposibilităţii de restituire a activelor circulante, costul lor se recuperează la preţurile de piaţă care sînt în vigoare la data încetării efectului contractului de locaţiune.

4. Cuantumul minim al chiriei bunurilor proprietate publică se stabileşte fără taxă pe valoarea adăugată.

Dacă locatorul este înregistrat ca contribuabil al taxei pe valoarea adăugată, chiria va fi încasată de la locatar cu aplicarea taxei pe valoarea adăugată, calculată suplimentar la valoarea serviciilor prestate.

Notă. Prevederile prezentei anexe nu se aplică pentru raporturile juridice reglementate de Legea nr.28/2016 privind accesul pe proprietăţi şi utilizarea partajată a infrastructurii asociate reţelelor publice de comunicaţii electronice.

NOTA INFORMATIVĂ
la proiectul legii bugetului de stat pe anul 2019

Introducere

Proiectul de lege a bugetului de stat pe anul 2019 este elaborat conform cadrului legal și altor acte normative, care reglementează aspectele bugetar-fiscale.

La baza proiectului de buget au stat prognoza dezvoltării economiei în anii 2019-2021 și obiectivele politicii fiscale și vamale pe anul 2019.

În anul 2019 politica fiscală va fi direcționată să creeze un cadru eficient de acumulare a veniturilor, ca rezultat al reformei fiscale, care a fost implementată de la 1 octombrie 2018 (Legea nr.178/2018). Politica bugetar-fiscală pentru anii 2019-2021 va fi direcționată pe alocarea resurselor necesare pentru cheltuielile sociale, în domeniul educației și cheltuielile ce stimulează creșterea economică, avînd în același timp un profil al datoriei de stat precaut.

În anul 2019, scenariul de prognoză macroeconomică prevede că Produsul Intern Brut (PIB) în termeni reali față de anul 2018 va fi în creștere cu 4,0 la sută.

Conform estimărilor, în anul 2019 veniturile bugetului public național vor fi în creștere cu 9,4 la sută față de volumul precizat în anul 2018, cheltuielile – cu 9,7 la sută, deficitul bugetar atingând nivelul de 2,7% din PIB față de 2,6% în anul 2018.

La baza construcției bugetare pentru anul 2019 a stat regula bugetar-fiscală stipulată în Legea finanțelor publice și responsabilității bugetar-fiscale nr.181/2014. Această regulă impune ca deficitul bugetului public național, excluzând granturile, să nu depășească 2,5% din PIB. Totodată, în condițiile existenței surselor reale de finanțare a proiectelor de investiții capitale finanțate din surse externe, se permite depășirea nivelului-limită al deficitului bugetului public național. Astfel, la determinarea soldului bugetar (deficit bugetar) al bugetului public național, a fost aplicată clauza de derogare pentru investițiile capitale publice finanțate din surse externe.

Deficitul bugetului public național, excluzând granturile, va constitui 7 698,9 mil. lei, sau 3,7% din PIB, fiind aplicată clauza de derogare pentru cheltuielile capitale finanțate din surse externe în sumă de 2 466,4 mil. lei sau 1,2% în PIB. În aceste condiții, soldul bugetar, excluzând granturile, reflectă încadrarea soldului bugetar în regula bugetar-fiscală.

În proiectul bugetului pe anul 2019, un accent deosebit este pus pe corelarea cadrului de cheltuieli cu cadrul de resurse disponibile prin sporirea eficacității și eficienței cheltuielilor publice, prioritizării programelor de cheltuieli și direcționării resurselor disponibile la programe de importanță vitală, fără a admite crearea de blocaje financiare în sistemul bugetar.

Ca structură, proiectul de lege a bugetului de stat pe anul 2019 cuprinde: partea textuală, cu prevederi generale și de ordin specific anului bugetar 2019 și anexele la proiect. Totodată, în scopul îmbunătățirii prezentării legii bugetare anuale, în special evitarea utilizării mai multor elemente ale clasificației bugetare într-o anexă, anexele

nr.1-5 la proiectul de lege a bugetului de stat pe anul 2019 se vor expune în redacție nouă comparativ cu anexele la Legea bugetului de stat pentru anul 2018. De asemenea, proiectul de lege este însoțit de Nota informativă și alt material informativ adițional care conține tabele, destinat facilitării procesului de analiză și promovare a acestuia în Guvern și Parlament.

I. Contextul macroeconomic

1.1. Evoluția cadrului macroeconomic în anul 2018

Pe parcursul anului 2018 economia Republicii Moldova urmează ritmuri pozitive, având la bază evoluțiile favorabile ale rezultatelor înregistrate de majoritatea indicatorilor socio-economici. În acest context, se poate evidenția continuitatea dezvoltării investițiilor în active imobilizate, creșterea cuantumului comerțului exterior, majorarea veniturilor și cheltuielilor publice etc. Evoluții favorabile se înregistrează în sectorul real, caracterizat de creșterea valorilor adăugate din agricultură, industrie, servicii de transport etc. Tendințe ascendente sunt înregistrate și în evoluția salarilor, a transferurilor personale de peste hotarele țării, ceea ce a condiționat majorarea consumului privat. Este de menționat și procesul de apreciere moderată a valutei naționale în raport cu valutele de referință.

Produsul intern brut (PIB) în semestrul I al anului 2018 a înregistrat o creștere în valoare reală egală cu 4,5% față de aceeași perioadă a anului precedent și a constituit 81,8 mild. lei. Această ascensiune se datorează influenței sporului valorilor adăugate brute (VAB) create în activități ca: comerț cu ridicata și cu amănuntul, transport și depozitare, hoteluri și restaurante, contribuind la creșterea PIB cu 1,6 p. p.; industrie cu +1,1 p.p.; construcții cu +0,5 p.p.; domeniul IT și al comunicațiilor cu +0,4 p.p. etc.

Rata inflației a înregistrat 0,8% în luna iunie 2018 în raport cu luna decembrie a anului 2017, în diminuare cu 4p.p. comparativ cu același indicator, obținut în condiții similare pentru anul 2017. Pentru prima jumătate a anului 2018 rata medie anuală a inflației a constituit 3,2%, fiind puțin sub limita inferioară a intervalului țintă stabilit de Banca Națională a Moldovei (5% +/-1,5%).

Moneda națională s-a apreciat de la începutul anului 2018 cu 1,5% față de dolarul SUA și cu 4,3% față de Euro. La asemenea rezultate au condus politica monetară echilibrată a BNM, precum și transferurile personale în valută primite din străinătate.

Stocul activelor valutare de rezervă ale BNM au înregistrat 2899,8 mil. dolari la 29.06.2018, în creștere cu 3,4% față de nivelul de la sfârșitul anului 2017 și cu 21,4% mai mare față de nivelul din 30.06.2017.

În perioada ianuarie-iunie 2018 ***exporturile*** s-au majorat cu 27,9%, iar ***importurile*** - cu 25,4%. ***Soldul negativ al balanţei comerciale*** a constituit 1420 mil.dolari SUA, faţă de 1153,2 mil.dolari în ianuarie-iunie 2017.

Gradul de acoperire a importurilor cu exporturi în ianuarie-iunie 2018 a constituit 48,1%, fiind mai mare cu 1 p.p. decît cel înregistrat în ianuarie-iunie 2017.

Volumul producţiei industriale înregistrat în prima jumătate a anului 2018 atestă o creştere egală cu 8,4% faţă de primele şase luni ale anului 2017. Majorarea valorilor producţiei industriale se datorează creşterii volumelor valorice ale industriei prelucrătoare cu 9,5% cumulativ de la începutul anului, a sectorului energetic cu +5,0% şi a restabilirii ritmurilor pozitive ale industriei extractive (+2,3% cumulate pentru prima jumătate a anului 2018).

Producţia agricolă a fost în creştere cu 7,2% în primul semestru al anului 2018 (în preţuri comparabile) comparativ cu valoarea înregistrată în anul precedent. Ascensiunea în cauză se datorează creşterii producţiei vegetale cu 54,6%, ceea ce a asigurat 91% din modificarea realizată de întreaga activitate. Producţia animalieră a fost în creştere cu 0,7%.

Valoarea investiţiilor în active imobilizate s-a cifrat la 6,8 mild. lei în prima jumătate a anului 2018, fiind în creştere cu 7,4% în raport cu perioada similară a anului 2017.

Câştigul salarial mediu lunar, în valori nominale, per salariat din economia naţională în semestrul I al anului 2018 a constituit 6141,2 lei, înregistrând o creştere cu 13,1% faţă de acelaşi semestru al anului 2017. Modificarea salariului mediu în termeni reali a constituit 7,7%.

Rata şomajului (conform BIM) a constituit în trimestrul I al anului 2018, 4,1%, iar în cel de-al doilea 3,0%, fiind în diminuare comparativ cu aceleaşi trimestre ale anului precedent respectiv cu 2,2% şi 0,5%.

Indicatorii socio-economici, înregistraţi în prima jumătate a anului 2018, denotă tendinţe de modificare pozitivă faţă de perioadele comparative ale anilor precedenţi. Totodată, ritmurile dinamicii acestora depăşesc valorile prognozate, care au stat la baza proiectului bugetului de stat pentru anul 2018.

1.2. Prognoza macroeconomică pentru anii 2019-2021

Prognozele indicatorilor de rezultate ale activităţii economice în Republica Moldova pentru anii 2018-2021 sunt efectuate reieşind din conjunctura formată pe plan social-economic de nivel intern, precum şi în profil internaţional.

Prognoza este fundamentată şi de continuarea măsurilor îndreptate spre:

- Îmbunătăţirea contextului economico-financiar la nivel mondial;
- Intensificarea politicilor de promovare a schimburilor de mărfuri cu noi pieţe de desfacere;

- Dezvoltarea continuă, încurajarea și susținerea întreprinderilor din sectorul privat;
- Dezvoltarea sectorului real al economiei, prin favorizarea investițiilor interne și atragerea investițiilor directe în economia națională din străinătate;
- Promovarea inițiativelor fiscale și implementarea reformelor menite să consolideze baza fiscală și să eficientizeze procesul de colectare a veniturilor la BPN:
- Asigurarea stabilității financiare prin menținerea ratei inflației și a cursului de schimb în la un nivel care nu periclitează buna funcționare a economiei etc.

În perioada de prognoză economia Republicii Moldova va avea o evoluție ascendentă. La această creștere își vor aduce contribuția mai mulți factori. Pentru anul 2019 se preconizează ***o creștere reală a PIB cu 4,0%.*** În anii 2020-2021 rata prognozată de creștere se estimează a fi la nivel +3,8% anual.

O depreciere moderată a monedei naționale se prognozează pentru anii 2019-2021. Astfel, pentru intervalul expus, cursul mediu de schimb al leului față de dolarul SUA va fluctua între 17,2 lei până la 18,5 lei.

Indicele prețurilor de consum mediu anual se prognozează la nivel de 104,9% în anul 2019 și 105,0% în anii 2020-2021.

Investițiile în activele materiale pe termen lung se preconizează a fi în creștere medie anuală de 3,3% în anul 2019 și a câte 4,0% în următorii doi ani. Activitatea investițională a început să se revigoreze ca urmare a restabilirii finanțărilor proiectelor investiționale ale statului, apariției premiselor de retehnologizare și recreditare a economiei naționale, inițierea programului „Prima Casă", etc.

Exporturile vor crește în anul 2019 cu circa 13,1%, cu circa +6,2% în anul 2020 și +6,0% în 2021. Principalii factori care vor contribui la creșterea volumelor exportate continuă a fi: restabilirea cererii externe, redresarea ofertei interne a producției agricole, consolidarea competitivității bunurilor exportate prin creșteri calitative, determinarea efectuării investițiilor în fonduri fixe noi și îmbunătățirea bazei tehnologice etc. Dezvoltarea economiei mondiale va conduce la intensificarea cererii externe cu efect pozitiv asupra exporturilor de produse, servicii și materii prime. Creșterea exporturilor va fi asigurată de asemenea prin promovarea mai intensă a exporturilor pe piața UE și a Turciei. Dezvoltarea continuă a Zonelor Economice Libere, precum și creșterea numărului de noi rezidenți va favoriza creșterea exporturilor de mașini și aparate electrice. Investițiile vor contribui la creșterea nivelului de tehnologizare a întreprinderilor, cu efect asupra producerii mărfurilor mai competitive și livrarea acestora pe piețele externe.

Importurile sunt prognozate în creștere pentru anii 2019-2021 cu respectiv câte 9,4%, 5,5% și 5,1%. Efect favorabil în contextul dezvoltării calitative a economiei naționale este faptul că ritmurile de modificare a importurilor sunt inferioare celor ale exporturilor. Creșterea volumului importului va fi condiționată de restabilirea cererii interne, preponderent pentru materia primă, care participă la dezvoltarea proceselor tehnologice și obținerea produselor pentru consum final și export; creșterea volumului investițiilor în mașini și utilaje desăvârșite din punct de vedere tehnologic. De asemenea, creșterea reală a salariilor și pensiilor, precum și majorarea remiterilor de peste hotare vor conduce la majorarea consumului și, respectiv, a importului. S-a luat în considerație, de asemenea, relansarea creditării care se prevede în anii de prognoză cu accent asupra creditării pe termen lung și efectul scontat al acestora asupra creșterii investițiilor, care la rîndul lor vor contribui la creșterea importurilor. Creșterea și diversificarea cererii pentru importul de materii prime este fundamentată și de prognoza de evoluție a volumelor producției Zonelor Economice Libere, care folosesc în procesul tehnologic materie primă de import.

Producția industrială va îngeristraîn valori comparabile cu 5,0% în anul 2019 și a câte 4,5% în anii următori. Evoluția sectorului industrial va fi susținută de creșterea cererii interne și externe pentru produsele industriale naționale, de extinderea activității investitorilor străini, în special în ramura industriei automotive, de creșterea productivității sectorului, dar și de evoluțiile pozitive așteptate în sectorul agricol.

Producția agricolă se estimează să crească cu 4,5% în anul 2019 și cu câte 5,0% în anii 2020-2021. Vor fi înregistrate evoluții pozitive atât ale producției vegetale, cât și ale producției animaliere. Se așteaptă relansarea sectorului zootehnic. Cu toate că experiența anilor precedenți confirmă vulnerabilitatea sectorului agricol la schimbările climaterice (ciclicitatea secetei la 3-4 ani cu impact negativ asupra producției agricole), totuși tendințele actuale înregistrate în sector (implementarea tehnologiilor performante, creșterea investițiilor, creșterea suprafețelor irigate, utilizarea fertilizanților) vor diminua efectele unui eventual impact negativ provocat de fenomenele naturale.

Salariul mediu lunar brut[1] al unui salariat din economia națională se va majora de la 6975 lei în anul 2019 până la 8225 în ultimul an de prognoză.

Fondul de remunerare a muncii se va majora în valori nominale cu 9,4% în anul 2019, 8,9% în 2020 și, respectiv cu 8,6% în anul 2021. Creșterea continuă a salariilor și a fondului de salarizare în valori comparabile va fi datorată înviorării sectorului real al economiei, în special, pe seama dezvoltării componentei private.

[1] Prognoza indicatorilor salariali a fost efectuată în septembrie 2018 și nu tine cont de efectele introducerii Legii privind sistemul unitar de salarizare în sectorul bugetar.

Creșterile economice prognozate în țările care sunt parteneri comerciali ai țării noastre reprezintă premise pentru prognoza optimistă a comerțului exterior și, implicit, a producției interne, ocupării forței de muncă, salarizării și asupra economiei în ansamblu.

Realizarea acestui scenariu de prognoză a indicatorilor macroeconomici poate fi perturbată de următoarele riscuri interne și externe:

- contextul economic global, în special situația social-economică în Uniunea Europeană, Federația Rusă și țările vecine: acest risc vine din impactul posibil asupra economiei Republicii Moldova prin contractarea cererii externe, contribuind astfel la diminuarea exporturilor și remitențelor și, prin urmare, la micșorarea producției industriale, consumului populației și creșterii ratei șomajului;
- fluctuațiile cursului de schimb al monedei naționale: aprecierea monedei naționale stimulează importurile și descurajează exporturile;
- condițiile climaterice nefavorabile, care sunt dificil de prognozat, pot contribui la diminuarea volumului efectiv al producției agricole;

Prognoza macroeconomică pentru perioada 2018-2021 se prezintă în Tabelul nr.1 la prezenta Notă informativă.

II. Executarea scontată a bugetului public național în anul 2018

Reieșind din evoluția indicatorilor macroeconomici, ajustarea indicatorilor bugetari la venituri, revizuirea și prioritizarea programelor de cheltuieli, implementarea programelor noi, precum și asigurarea implementării în continuare a reformei administrației publice centrale, au fost operate anumite modificări la Legea bugetului de stat pe anul 2018 în conformitate cu art.61 al Legii finanțelor publice și responsabilității bugetar-fiscale nr.181 din 25 iulie 2014. De asemenea modificărilor au fost supuse și Legea bugetului asigurării sociale de stat, Legea fondurilor asigurării obligatorie de asistență medicală precum și deciziile bugetare, adoptate de către organele deliberative și executive ale unităților administrativ-teritoriale.

Estimările executării scontate a bugetului public național în anul 2018, la general și pe tipuri de bugete, se prezintă în următorul tabel:

mil. lei

	2017 executat	2018					Devieri scontat 2018 fată de executat 2017	
		aprobat/ estimat	precizat	scontat	Devieri scontat față de precizat			
					suma	%%	suma	%%
Bugetul public național								
Venituri	53.377,6	56.999,6	57.963,5	58.457,8	494,3	100,9	5.080,2	109,5
Cheltuieli	54.522,4	61.713,5	63.026,0	62.375,5	-650,5	99,0	7.853,1	114,4
Sold bugetar (deficit (-), excedent (+))	-1.144,8	-4.713,9	-5.062,5	-3.917,7	1.144,8	77,4	-2.772,9	>2 ori
Bugetul de stat								
Venituri	33.947,4	36.618,5	36.922,0	37.194,1	272,1	100,7	3.246,7	109,6
inclusiv transferuri între bugete	*12,8*	*9,4*	*13,4*	*13,4*		*100,0*	*0,6*	*104,7*
inclusiv dobînzi din împrumuturile recreditate bugetelor de alt nivel	*7,3*						*-7,3*	
Cheltuieli	35.479,1	41.332,4	41.984,5	41.640,1	-344,4	99,2	6.161,0	117,4
inclusiv transferuri între bugete	*18.086,5*	*19.429,8*	*19.273,3*	*19.273,3*		*100,0*	*1.186,8*	*106,6*
Sold bugetar (deficit (-), excedent (+))	-1.531,7	-4.713,9	-5.062,5	-4.446,0	616,5	87,8	-2.914,3	>2 ori
Bugetele locale (consolidat)								
Venituri	13.461,5	13.848,8	14.255,9	14.214,8	-41,1	99,7	753,3	105,6
inclusiv transferuri între bugete	*9.552,5*	*9.943,3*	*10.080,2*	*10.080,2*		*100,0*	*527,7*	*105,5*
Cheltuieli	13.274,6	13.848,8	14.255,9	13.927,4	-328,5	97,7	652,8	104,9
inclusiv transferuri între bugete	*12,8*	*9,4*	*13,4*	*13,4*		*100,0*	*0,6*	*104,7*
inclusiv dobînzi din împrumuturile recreditate bugetelor de alt nivel	*7,3*						*-7,3*	
Sold bugetar (deficit (-), excedent (+))	186,9			287,4	287,4		100,5	153,8
Bugetul asigurărilor sociale de stat								
Venituri	17.818,7	19.312,5	19.339,0	19.481,5	142,5	100,7	1.662,8	109,3
inclusiv transferuri între bugete	*5.941,0*	*6.758,5*	*6.465,1*	*6.465,1*		*100,0*	*524,1*	*108,8*
Cheltuieli	17.614,5	19.312,5	19.339,0	19.339,0		100,0	1.724,5	109,8
Sold bugetar (deficit (-), excedent (+))	204,2			142,5	142,5		-61,7	69,8
Fondurile asigurărilor obligatorii de asistență medicală								
Venituri	6.256,6	6.659,0	6.733,3	6.854,1	120,8	101,8	597,5	109,5
inclusiv transferuri între bugete	*2.593,0*	*2.728,0*	*2.728,0*	*2.728,0*		*100,0*	*135,0*	*105,2*
Cheltuieli	6.260,8	6.659,0	6.733,3	6.755,7	22,4	100,3	494,9	107,9
Sold bugetar (deficit (-), excedent (+))	-4,2			98,4	98,4		102,6	

2.1. Executarea scontată a veniturilor

În anul 2018, partea de venituri a bugetului public național a fost inițial estimată în sumă totală de 56 999,6 mil.lei.

Urmare modificărilor legilor bugetare, menționate mai susveniturile inițiale au fost majorate cu 963,9 mil.lei (cu 1,7 %) și au constituit 57 963,5 mil.lei.

Pentru anul 2018, se estimează că la bugetul public național vor fi încasate venituri în sumă de 58 451,3 mil. lei, cu 1 451,7 mil.lei sau 2,5 % mai mult față de

aprobat inițial și 487,8 mil.lei sau 0,8 % mai mult față de planul precizat. Față de anul precedent, veniturile bugetului public național vor crește cu circa 5 073,7 mil.lei sau cu 9,5 la sută.

În structura veniturilor bugetului public național, veniturile bugetului de stat se estimează în sumă de 37 194,1 mil.lei sau cu o creștere de 9,6 la sută față de anul 2017, bugetelor locale (consolidat) – 14 214,8 mil.lei, cu 5,6 la sută mai mult față de anul precedent, bugetului asigurărilor sociale de stat – 19 481,5 mil.lei sau 9,3 la sută mai mult față de anul 2017, fondurilor asigurărilor obligatorii de asistență medicală – 6 854,1 mil.lei sau cu 9,5 la sută mai mult față de anul precedent.

Ca pondere în PIB, veniturile bugetului public național în anul 2018 vor atinge un nivel de 30,5% față de 30,2% în anul 2017.

În structură veniturile scontate a bugetului public național pentru anul 2018 se caracterizează după cum urmează:

mil.lei

	Precizat	*Scontat*	*Devieri (+,-)*
Venituri, total	57.963,5	58.451,3	487,8
inclusiv			
Impozite și taxe	36.689,3	37.587,3	898,0
Contribuții și prime de asigurări obligatorii	16.832,8	17.042,6	209,8
Alte venituri	2.514,2	3.179,7	665,5
Granturi	1.927,2	641,7	-1.285,5
pentru susținerea bugetului	1.285,5		-1.285,5
pentru proiecte finanțate din surse externe	641,7	641,7	

Partea majoră în totalul veniturilor bugetului public național o dețin impozitele și taxele și constituie 64,3 la sută. Pe parcursul anului 2018 vor fi acumulate impozite și taxe în sumă de 37 587,3 mil.lei, cu 898,0 mil.lei mai mult decît suma precizată pe an. Comparativ cu anul precedent, aceste încasări se vor majora cu 3 111,5 mil.lei sau 9,0 la sută.

Contribuțiile și primele de asigurări obligatorii pentru anul 2018 vor constitui 29,2 la sută din totalul veniturilor bugetului public național și se estimează în sumă de 17 042,6 mil.lei.

Alte venituri vor constitui circa 5,4 la sută din totalul veniturilor bugetului public național. Pe parcursul anului 2018 aceste încasări sunt estimate în sumă de 3 179,7 mil.lei, cu 665,5 mil.lei mai mult decît suma precizată pe an.

Până la finele anului 2018, se estimează că volumul granturilor externe va scădea considerabil, cu 1 285,5 mil.lei, primordial în urma suspendării temporare a

suportului bugetar extern din partea Uniunii Europene. Acest fapt va fi parțial compensat din supra încasarea altor venituri și prin reducerea cheltuielilor recurente. Debursările de granturi pentru proiecte finanțate din surse externe se estimează la nivelul planului precizat.

Structura detaliată a veniturilor bugetului public național se prezintă în Tabelul nr.2 la prezenta Notă.

2.2. Executarea scontată a cheltuielilor

Partea de cheltuieli a bugetului public național în anul 2018 a fost inițial estimată în sumă totală de 61 713,5 mil. lei.

Ca urmare modificărilor bugetare, cheltuielile inițiale au fost majorate cu 1 312,5 mil. lei (cu 2,2 %) și au constituit 63026,0 mil. lei.

În anul 2018, se estimează, că de la bugetul public național vor fi realizate cheltuieli în sumă de 62 369,0 mil. lei, cu 655,5 mil. lei sau 1,1 % mai mult față de aprobat inițial. Față de anul precedent (54 522,4 mil. lei), cheltuielile bugetului public național vor crește cu circa 7 846,6 mil. lei sau cu 14,4% la sută.

În structura cheltuielilor bugetului public național, cheltuielile bugetului de stat se estimează în sumă de 41 640,1 mil. lei sau cu o creștere de 17,4 la sută față de anul 2017 (35 479,1 mil. lei), bugetelor locale (consolidat) – 13 927,4 mil. lei sau 4,9 la sută față de anul precedent (13 274,6 mil. lei), bugetului asigurărilor sociale de stat – 19 339,0 mil. lei sau 9,8 la sută mai mult față de anul 2017 (17 614,5 mil. lei), fondurilor asigurării obligatorii de asistență medicală – 6 755,7 mil. lei sau 7,9 la sută mai mult față de anul precedent (6 260,8 mil. lei).

2.3 Soldul bugetar al bugetului public național și finanțarea deficitului bugetar

Estimările la partea de venituri și cheltuieli a bugetului public național s-a soldat cu reducerea deficitului față de planul precizat cu 1 144,8 mil.lei. În sumă nominală deficitul va constitui 3 917,7 mil.lei sau 2,0% din PIB. Acest nivel al deficitului nu afectează regula bugetar-fiscală stabilită în art.15 din Legea nr.181/2014. În structura deficitului, bugetului de stat îi revine un deficit de 4 446,0 mil.lei, iar bugetul asigurărilor sociale de stat, fondurilor asigurărilor obligatorii de asistență medicală și bugetele locale vor înregistra un excedent de 142,5 mil.lei, 98,4 mil.lei și 287,4 mil.lei respectiv.

Totodată va fi modificată structura surselor de finanțare a deficitului, ca urmare a schimbărilor parvenite în special la intrările de împrumuturi externe. Aceste schimbări vor avea impact asupra creanțelor interne și volumului de emisiune a VMS

(pe piața primară și pentru rezerva de lichidități), precum și la modificarea soldului mijloacelor bănești în conturi.

Estimările soldului bugetar a bugetului public național pentru anul 2018 (pe tipuri de bugete) se prezintă în următorul tabel:

mil.lei

	precizat	*scontat*
Total BPN	**-5062,5**	**-3917,7**
ponderea în PIB	*-2,64*	*-2,04*
Bugetul de stat	-5062,5	-4446,0
ponderea în sumă totală	*100,00*	*113,48*
BASS		142,5
ponderea în sumă totală		*-3,64*
FAOAM		98,4
ponderea în sumă totală		*-2,51*
Bugetele locale		287,4
ponderea în sumă totală		*-7,34*

Estimările surselor de finanțare a soldului bugetar a bugetului public național pentru anul 2018 se prezintă în următorul tabel:

	Denumirea	Precizat	Scontat
	SOLDUL BUGETAR	***-5062,5***	***-3917,7***
	Surse de finanțare	***5.062,5***	***3.917,7***
1	*Active financiare*	*-185,8*	*-635,8*
	Creanțe interne	878,7	428,7
	Acțiuni și alte forme de participare în capital	178,7	178,7*)
	Alte creanțe interne	700,0	250,0
	Împrumuturi recreditate interne a instituțiilor nefinanciare și financiare	-1065,3	-1065,3
	Creanțe externe	0,8	0,8
2	*Datorii*	*5770,4*	*3280,5*
	Valori mobiliare de stat	1881,1**)	690**)
	Garanții interne	-50,0	
	Împrumuturi interne de la instituțiile nefinanciare și financiare	150,0	10,0
	Împrumuturi externe	3789,3	2580,5
	primirea împrumuturilor externe	6121,3	4888,9
	rambursarea împrumuturilor externe	-2332,0	-2308,4
3	*Modificarea soldului mijloacelor bănești*	*-522,1*	*1273,0*

Notă: *) Capitolul "Acțiuni și alte forme de participare în capital" conține sumele procurării pachetului de acțiuni nou emise de banca de importanță sistemică în sumă de 450,0 mil.lei și 451,5 mil.lei respectiv, conform prevederilor art.54[1] din Legea 121/2007, art.67 alin.(4[1]) din Legea 181/2014 și Hotărîrii Guvernului nr.591/2018.

**) Capitolul "Valori mobiliare de stat " conține sumele: valori mobiliare de stat emise pe piața primară (precizat-600,0 mil.lei, scontat-600,0 mil.lei); răscumpărarea valorilor mobiliare de stat emise pentru asigurarea stabilității financiare (precizat-(-210,0)mil.lei, scontat-(-210,0) mil.lei); vînzarea valorilopr mobiliare de stat emise pentru crearea unei rezerve de lichidități (precizat-1491,1 mil.lei, scontat-300,0 mil.lei).

2.4. Datoria de stat

Soldul datoriei de stat şi ponderea în PIB

Conform estimărilor, soldul datoriei de stat la situaţia din 31 decembrie 2018 nu va depăşi 54 365,6 mil. lei, dintre care 57,2% datorie de stat externă şi 42,8% datorie de stat internă, înregistrînd o diminuare cu 2 610,9 mil. lei faţă de valoarea precizată pentru anul 2018. Diminuarea soldului datoriei de stat în valori nominale se datorează atât diminuării intrărilor de împrumuturi de stat externe pentru susţinerea bugetului, cât şi diminuării finanţării interne nete pozitive pentru crearea rezervei de lichidităţi, precizată pentru anul 2018. Ponderea datoriei de stat în PIB la sfîrşitul anului 2018 va constitui 28,4%, dintre care 12,1% datorie de stat internă şi 16,2% datorie de stat externă.

III. Politica bugetar-fiscală pentru anii 2019-2021

3.1. Politica fiscală

Pentru anii următori politica fiscală şi vamală este axată pe principii precum eficienţa acumulărilor, asigurarea transparenţei şi stabilităţii prevederilor actuale. În acelaşi timp, se va asigura efortul de îmbunătăţire a cadrului existent de acumulare prin perfecţionarea legislaţiei întru asigurarea dezvoltării economice continue.

În partea ce ţine de cotele de impozitare, pentru anul ce urmează acestea vor rămîne la nivelele stabilite la moment, inclusiv cotele stabilite recent pentru impozitele salariale şi TVA prin Legea nr.178/2018, care au intrat în vigoare la 1 octombrie 2018. Politica fiscală se va axa pe o diminuare a presiunii fiscale asupra mediului de afaceri în vederea impulsionării activităţii agenţilor economici şi a economiei per ansamblu.

Principalele modificări au vizat impozitul pe venitul persoanelor fizice şi contribuţiile de asigurări sociale de stat, virate de angajatori. Cotele, tarifele şi scutirile personale stabilite pentru anul 2019 se prezintă în tabelul de mai jos:

	Anul 2019
1	2
Cotele impozitului pentru venitul persoanelor fizice (%)	12
Scutirea anuală personală (lei)	24000
Scutirea anuală personală majoră (lei)	30000
Scutirea soț/soție	11280
Scutirea soț/soție majoră	18000
Scutirea anuală pentru persoanele întreținute (lei)	3000
Scutirea pentru persoane întreținute cu dizabilități	18000
Tariful contribuției de asigurare socială de stat obligatorie virată de angajatorii din sectorul privat, instituțiile de învățămînt superior și medico-sanitare (din venit,%)	18
Tariful contribuției de asigurare socială de stat obligatorie virată de angajatorii din sectorul privat, condiții speciale (din venit,%)	26
Tariful contribuției de asigurare socială de stat obligatorie virată de angajatorii din agricultură (din venit,%)	12
Tariful contribuției individuale pentru asigurarea socială de stat obligatorie (din venit,%)	6
Prima de asigurare medicală obligatorie (din venit, %)	4,5

În același timp, în conformitate cu prevederile actuale ale Codului fiscal, vor intra în vigoare noi cote ale accizelor pentru produsele accizabile pentru anul 2019, care au fost prestabilite prin Legea nr.288/2017.

Politica vamală va fi axată pe promovarea noului Cod vamal care vine să perfecționeze cadrul legal momentan și să racordeze principiile actuale la sistemul vamal comunitar al Uniunii Europene în conformitate cu Acordul de Asociere. Promovarea Codului vamal nu implică un impact direct asupra acumulărilor din impozite și taxe administrate de Serviciul Vamal, ci va veni doar să îmbunătățească procesul de import-export și alte procese de administrare vamală, ceea ce ar crea o eventuală plus valoarea atît economică cît și bugetară.

3.2. Politica în domeniul cheltuielilor

Ca şi în anii precedenţi, Guvernul îşi propune să rămînă prudent şi să promoveze utilizarea eficientă a resurselor publice alocate serviciilor publice, programelor de asistenţă social, dezvoltării şi întreţinerii infrastructurii. Aceste obiective vor fi atinse prin intermediul următoarelor măsuri:

- implementarea reformei administraţiei publice;
- implementarea noiii Legi privind sistemul unitar de salarizare în sectorul bugetar;

• susţinerea reformelor structurale în sectoare-cheie, precum educaţia şi sănătatea, pentru a asigura o prestare mai eficientă a serviciilor, în concordanţă cu resursele bugetare disponibile;

• asigurarea unei finanţări adecvate pentru programele de protecţie socială şi o mai bună orientare şi gestionare a programelor;

• prioritizarea cheltuielilor operaţionale şi de întreţinere ale autorităţilor administraţiei publice, pentru a asigura o mai bună alocare a resurselor pentru serviciile publice;

• consolidarea gestionării programului de investiţii capitale.

IV. Datoria de stat în anii 2019-2021

4.1. Politica în domeniul datoriei de stat pentru anii 2019-2021

Obiectivul fundamental al managementului datoriei de stat va consta în asigurarea necesităţilor de finanţare ale bugetului de stat la nivel acceptabil de cheltuieli pe termen mediu şi lung în condiţiile limitării riscurilor implicate.

În scopul atingerii obiectivului fundamental, vor fi prioritare următoarele obiective specifice de gestionare a datoriei de stat în perioada anilor 2019-2021:

- dezvoltarea pieţei interne a valorilor mobiliare de stat;
- contractarea împrumuturilor de stat externe, ţinând cont de raportul cost-risc;
- managementul riscului operaţional aferent datoriei de stat.

4.2. Datoria de stat și deservirea acesteia în anul 2019 şi estimări 2020-2021

Conform estimărilor, soldul datoriei de stat la situaţia din 31 decembrie 2019 nu va depăşi 63 011,5 mil. lei, dintre care 59,1% datorie de stat externă şi 40,9% datorie de stat internă, înregistrînd o majorare cu 6 035,0 mil. lei faţă de valoarea precizată pentru sfârşitul anului 2018. Ponderea datoriei de stat în PIB la sfîrşitul anului 2019 nu va depăşi 30,1%, cu 0,4 p.p. mai mult faţă de precizat pentru finele anului 2018.

Pentru anul 2020, se estimează că soldul datoriei de stat se va majora cu 13,4%, iar în 2021 acesta se va majora cu 8,0% şi va constitui 77 213,3 mil. lei, situîndu-se la nivelul de 31,0% pondere în PIB.

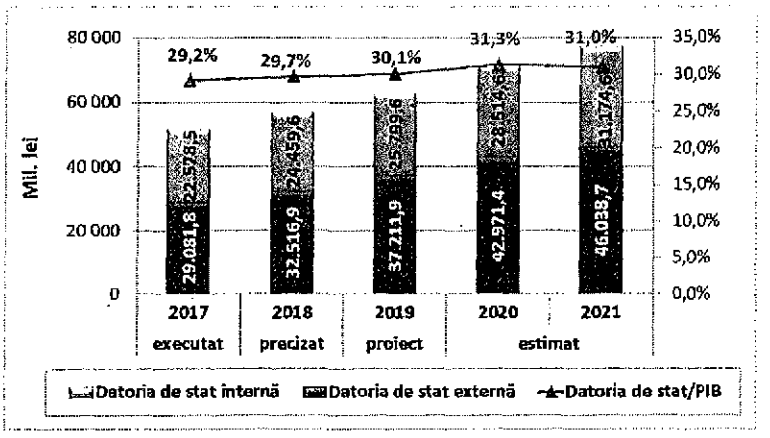

Datoria de stat externă

Pe parcursul anului 2019 vor fi valorificate împrumuturi de stat externe în sumă de 6 444,3 mil. lei (echivalentul a 374,7 mil. dolari SUA) și rambursate împrumuturi de stat externe în sumă de 2 204,9 mil. lei (echivalentul a 128,2 mil. dolari SUA). Ca urmare, la situația din 31 decembrie 2019, conform estimărilor, soldul datoriei de stat externe nu va depăși 37 211,9 mil. lei (echivalentul a 2 119,1 mil. dolari SUA), ceea ce reprezintă o majorare cu 4 695,0 mil. lei (echivalentul a 183,0 mil. dolari SUA) sau cu 14,5% față de plafonul precizat al datoriei de stat externe la situația din 31 decembrie 2018. În valori nominale, majorarea plafonului datoriei de stat externe se explică prin depășirea sumelor intrărilor externe preconizate pentru anul 2019 față de rambursările pentru același an. Totodată, ca pondere în PIB, se estimează că soldul datoriei de stat externe va înregistra la finele anului 2019 o majorare cu 0,8 p.p. față de valoarea precizată pentru anul 2018 și nu va depăși 17,8%.

În următorii ani, soldul datoriei de stat externe se va majora de la 42 971,4 mil. lei (echivalentul a 2 345,6 mil. dolari SUA) la finele anului 2020 până la 46 038,7 mil. lei (echivalentul a 2 483,2 mil. dolari SUA) la finele anului 2021.

Datoria de stat internă

În anul 2019 se preconizează emisiunea netă a VMS pe piața primară în sumă de 1570,0 lei și răscumpărarea VMS emise pentru executarea obligațiilor de plată derivate din garanțiile de stat în sumă de 230,0 mil.lei. Concomitent, se prevede emisiunea netă a VMS pentru crearea rezervei de lichiditate în sumă de 1 200,0 mil.lei.

Astfel, la situația din 31 decembrie 2019, conform estimărilor, soldul datoriei de stat interne nu va depăși 25 799,6 mil. lei sau 12,3% în PIB, inclusiv:

- VMS emise pe piața primară - 10 885,0 mil. lei (42,2%)
- VMS convertite - 2 063,4 mil. lei (8,0%)
- VMS emise pentru executarea a obligațiilor de plată derivate din garanțiile de stat - 12 851,2 mil.lei (49,8%).

În perioada anilor 2020-2021, în scopul finanţării deficitului bugetului de stat se prevăd a fi direcţionate venituri din emisiunea netă a VMS pe piaţa primară în sumă de 2 955,0 mil.lei şi 2 920,0 mil.lei, respectiv. Totodată, se preconizează răscumpărarea VMS emise pentru executarea obligaţiilor de plată derivate din garanţiile de stat în sumă de 240,0 mil.lei în anul 2020 şi 260,0 mil. lei în anul 2021.

Astfel, în perioada anilor 2020-2021 soldul datoriei de stat interne se va majora de la 28 514,6 mil. lei la finele anului 2020 până la 31 174,6 mil. lei la finele anului 2021.

Garanţiile de stat

Conform estimărilor, la situaţia din 31 decembrie 2019 soldul garanţiilor de stat nu va depăşi 1 000,0 mil. lei şi va fi format în totalitate din garanţii interne emise întru implementarea Programului de stat „Prima casă". În anul 2018, nu se preconizează emisiunea garanţiilor de stat externe.

Cheltuielile pentru serviciul datoriei de stat

Cheltuielile legate de serviciul datoriei de stat în anul 2019 se estimează în sumă de 1 944,6 mil. lei, ceea ce constituie o majorare cu 291,7 mil. lei sau cu 17,6% comparativ cu valoarea precizată pentru anul 2018. Ca pondere în PIB, cheltuielile pentru serviciul datoriei de stat vor însuma cca 0,9%.

Pentru anul 2020 se estimează că cheltuielile pentru serviciul datoriei de stat se vor majora cu 6,6%, iar în anul 2021 se vor majora cu 5,6% şi vor constitui 2 189,4 mil. lei.

Serviciul datoriei de stat externe

Pe parcursul anului 2019, cheltuielile pentru serviciul datoriei de stat externe se estimează în sumă de 457,7 mil. lei (echivalentul a 26,9 mil. dolari SUA). Comparativ cu valoarea aprobată pentru anul 2018, cheltuielile pentru serviciul datoriei de stat externe vor înregistra o majorare cu 57,0 mil. lei (echivalentul a 4,3 mil. dolari SUA), cauzată în mare măsură de deprecierea prognozată a monedei naţionale faţă de alte valute străine.

Conform estimărilor, pentru anul 2019, serviciul datoriei de stat externe va constitui:

- în favoarea creditorilor multilaterali – 375,8 mil. lei (echivalentul a 22,1 mil. dolari SUA), ceea ce reprezintă 82,1% din totalul serviciului datoriei de stat externe;
- în favoarea creditorilor bilaterali – 81,9 mil. lei (echivalentul a 4,8 mil. dolari SUA), ceea ce reprezintă 17,9 % din totalul serviciului datoriei de stat externe.

În perioada anilor 2020-2021, se estimează că cheltuielile pentru serviciul datoriei de stat externe vor înregistra cca 491,6 mil. lei şi 493,0 mil. lei, respectiv.

Serviciul datoriei de stat interne

În anul 2019 cheltuielile pentru serviciul datoriei de stat interne se estimează în sumă de 1486,9 mil. lei, inclusiv pentru:

VMS emise pe piața primară	738,3 mil. lei;
VMS convertite	134,1 mil. lei;
VMS emise pentru executarea obligațiilor de plată derivate din garanțiile de stat	614,5 mil. lei.

Comparativ cu valoarea aprobată pentru anul 2018, cheltuielile prevăzute în anul 2019 sunt mai mari cu 68,1 mil. lei sau cu 4,8 la sută ca urmare a majorării volumului de emisiune a VMS pe piața primară.

În perioada anilor 2020-2021, cheltuielile pentru serviciul datoriei de stat interne se prevăd în sumă 1 581,2 mil. lei și 1 696,4 mil. lei, respectiv.

V. Estimările bugetului public național pe anii 2019-2021

5.1 Bugetul public național

Parametrii bugetului public național au fost estimați reieșind din prognoza indicatorilor macroeconomici pentru anii 2019-2021, prezentați de către Ministerul Economiei și Infrastructurii și obiectivele politicii bugetar-fiscale.

La estimarea volumului veniturilor bugetului public național, precum și transferurilor în interiorul sistemului bugetar, a fost luat în considerare impactul reformei fiscale, care a fost implementat din 1 octombrie 2018. Luînd ca baza executat în anul 2017, pierderile veniturilor pentru anul 2019 se estimează: la impozitul pe venitul din salariu – 901,8 mil.lei, la contribuțiile asigurărilor sociale de stat – 1705,2 mil.lei. Aceste pierderi vor fi acoperite din contul altor venituri: impozitul pe venitul persoanelor juridice, TVA, conformarea benevolă a plătitorilor la buget din partea contribuabililor. Pentru bugetul asigurărilor sociale de stat și bugetele locale aceste venituri vor fi acoperite din contul transferurilor suplementare de la bugetul de stat.

Veniturile bugetului public național pe anul 2019 se estimează în sumă de circa 63 432,3 mil. lei, cu 5 468,8 mil. lei sau cu 9,4 la sută mai mult față de precizat în anul 2018, iar ca pondere în PIB - la nivel de 30,3 la sută față de 30,2 la sută în 2018.

Evoluția veniturilor bugetului public național pe anii 2016-2019 se prezintă în diagrama ce urmează:

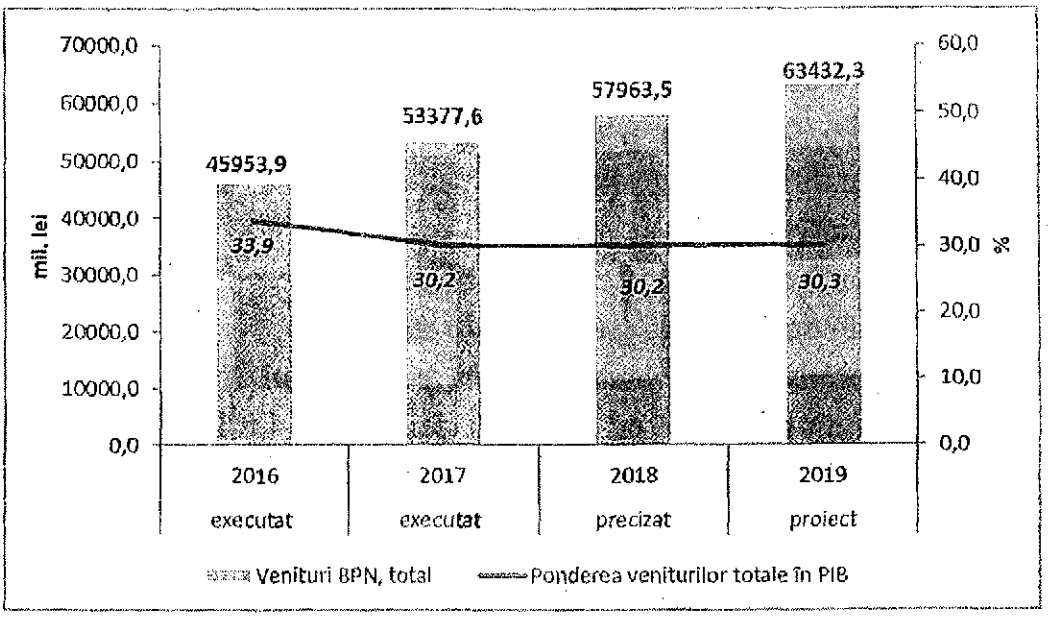

Notă: PIB pentru 2016 conform metodologiei SCN, ONU-1993
PIB pentru anii 2017-2019 conform metodologiei SCN, ONU-2008/CEC-2010

Evoluția veniturilor pe componente a bugetului public național, pe anii 2016 - 2019, se prezintă în următorul tabel:

mil.lei

	2016 executat	2017 executat	2018 precizat	2019 proiect	Proiect 2019 fata de 2018 precizat (+;-)	%
Bugetul Public National	**45953,9**	**53377,6**	**57963,5**	**63432,3**	**5468,8**	**9,4%**
Bugetul de stat	**28879,6**	**33947,4**	**36922,0**	**42125,5**	**5203,5**	**14,1%**
inclusiv transferuri	*11,1*	*12,8*	*13,4*	*23,0*	*9,6*	*71,6%*
inclusiv dobînzi din împrumuturile recreditate bugetelor de alt nivel		*7,3*				
Bugetele UAT	**12053,0**	**13461,5**	**14255,9**	**15013,3**	**757,4**	**5,3%**
inclusiv transferuri	*8263,7*	*9552,5*	*10080,2*	*11030,2*	*950*	*9,4%*
Bugetul asigurărilor sociale de stat	**15060,6**	**17818,7**	**19339,0**	**21427,4**	**2088,4**	**10,8%**
inclusiv transferuri	*5016,0*	*5941,0*	*6465,1*	*8575,4*	*2110,3*	*32,6%*
dintre care pentru acoperirea deficitului	*1340,6*	*898,6*	*1087,6*	*2839,7*	*1752,1*	*161,1%*
Fondurile de asigurare obligatorie de asistență medicală	**5764,2**	**6256,6**	**6733,3**	**7326,0**	**592,7**	**8,8%**
inclusiv transferuri	*2512,7*	*2593,0*	*2728,0*	*2831,3*	*103,3*	*3,8%*

Tendințele acumulării veniturilor pe componentele bugetului public național (cu excepția transferurilor între componente), pe anii 2016-2019, se prezintă în diagrama care urmează:

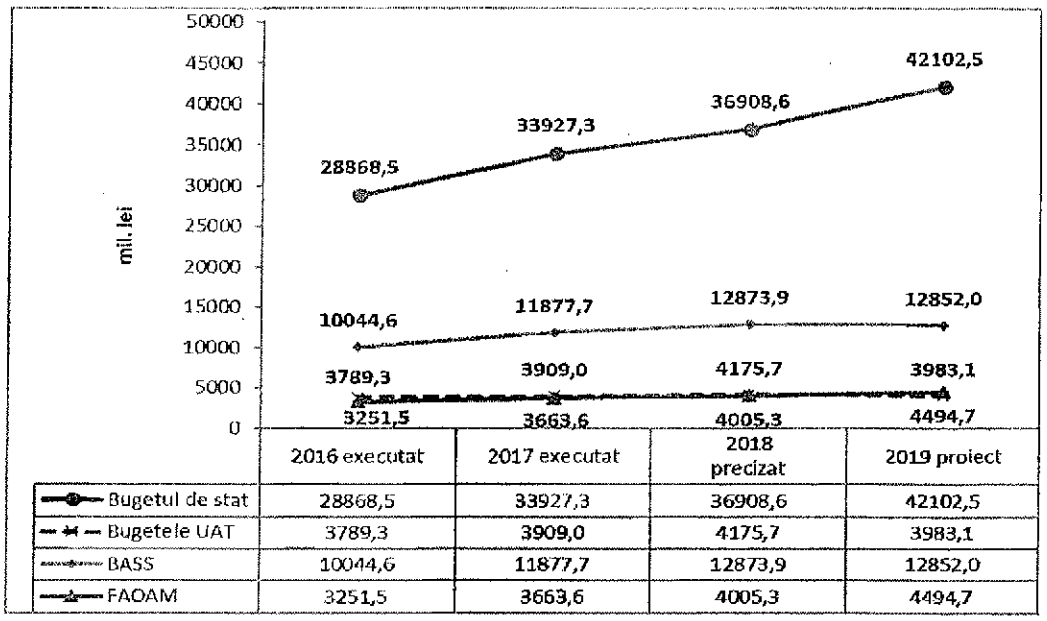

	2016 executat	2017 executat	2018 precizat	2019 proiect
Bugetul de stat	28868,5	33927,3	36908,6	42102,5
Bugetele UAT	3789,3	3909,0	4175,7	3983,1
BASS	10044,6	11877,7	12873,9	12852,0
FAOAM	3251,5	3663,6	4005,3	4494,7

În structura bugetului public național, încasările veniturilor bugetului de stat dețin 66,4 la sută și vor însuma 42 102,5 mil. lei (fără transferuri). În comparație cu precizat pe anul 2018 aceste venituri vor crește cu 5 193,9 mil.lei sau cu 14,1 la sută.

Creșterea veniturilor bugetului de stat se va produce în special din contul impozitelor și taxelor cu 4 184,3 mil.lei, intrărilor de granturi cu – 33,0 mil.lei și altor venituri cu – 976,6 mil.lei. Creșterea veniturilor bugetului de stat, cu excepția granturilor, va constitui 14,8 la sută.

Ponderea încasărilor la bugetul asigurărilor sociale de stat în bugetul public național va constitui 20,3 la sută, fiind estimate în sumă de 12 852,0 mil.lei (fără transferuri). Comparativ cu precizat 2018, veniturile proprii ale acestui buget vor rămîne practic la nivelul anului 2018 drept rezultat a impactului implementării reformei fiscale.

Veniturile fondurilor asigurării obligatorii de asistență medicală în structura bugetului public național constituie 7,1 la sută, fiind prognozate în sumă de 4494,7 mil.lei (fără transferuri). Comparativ cu precizat 2018, veniturile proprii ale fondurilor date vor înregistra o creștere cu 489,4 mil.lei sau cu 12,2 la sută.

Veniturile bugetelor locale în structura bugetului public național vor deține 6,2 la sută, fiind estimate în sumă de 3 983,1 mil.lei (fără transferuri). Comparativ cu sumele precizate pe anul 2018, veniturile proprii ale bugetelor locale și defalcările de la impozitele și taxele de stat se vor reduce cu 192,6 mil.lei. Reducerea veniturilor proprii a bugetelor locale rezultă drept urmare a implementării reformei fiscale la impozitul pe venitul persoanelor fizice din salariu. Veniturile ratate a bugetelor locale vor fi compensate prin transferuri suplimentare de la bugetul de stat în sumă de 311,7 mil.lei.

Structura veniturilor bugetului public național pe anul 2019, sub *aspectul clasificației economice*, se prezintă în următoarea diagramă:

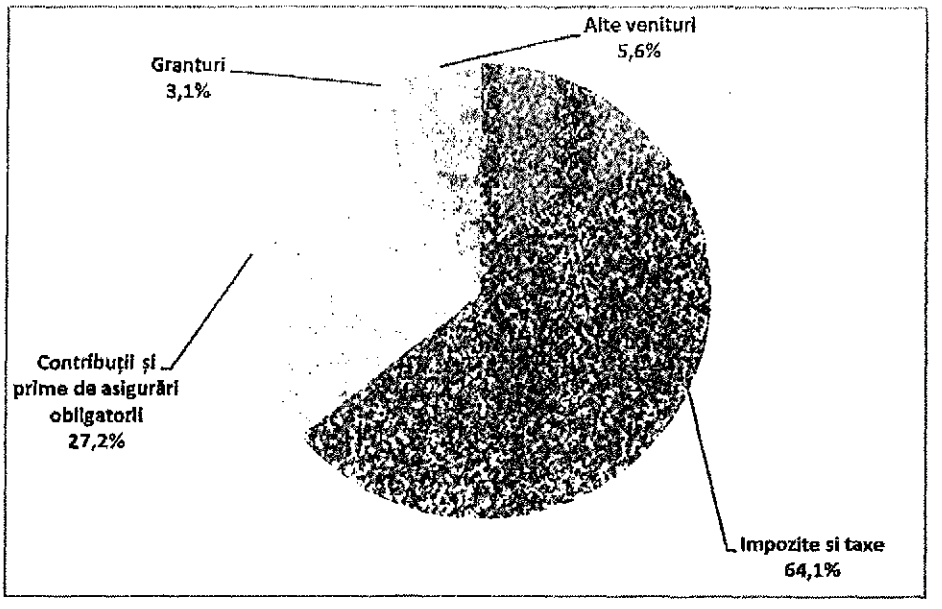

Partea majoră în structura veniturilor bugetului public național o dețin impozitele si taxele. Astfel, în anul 2019 acestea vor constitui circa 64,1 la sută (40 677,6 mil. lei), cu 3 988,3 mil.lei mai mult (36 689,3 mil. lei) față de precizat în anul 2018. Din totalul acestora, 70,9 la sută le revine impozitelor si taxelor pe mărfuri și servicii (28 836,3 mil. lei), 23,0 la sută - impozitelor pe venit (9 358,1 mil. lei), 4,7 la sută - taxelor asupra comerțului exterior și operațiunilor externe (1 911,7 mil. lei) și 1,4 la sută - impozitelor pe proprietate (571,5 mil. lei). Ca pondere în PIB, în anul 2019 impozitele și taxele vor deține 19,4 la sută.

Structura impozitelor și taxelor pe anul 2019 se prezintă în următoarea diagramă:



Contribuțiile și primele de asigurări obligatorii reprezintă 27,2 la sută din totalul veniturilor bugetului public național și se prognozează în sumă de 17 237,0 mil. lei. Din acestea 74,1% revine contribuțiilor de asigurări sociale de stat obligatorii (12 770,0 mil. lei), iar 25,9% primelor de asigurare obligatorie de

asistență medicală (4 467,0 mil. lei). Ca pondere în PIB această grupă de venituri reprezintă circa 8,2 la sută.

În structura veniturilor BPN, granturile se prognozează să dețină circa 3,1 la sută (1 960,2 mil. lei). Din totalul granturilor, cele destinate susținerii bugetului reprezintă circa 62,7 la sută (1 228,3 mil. lei), restul 37,3% (731,9 mil. lei) fiind destinate proiectelor finanțate din surse externe. Granturile destinate suportului bugetar sînt preconizate a fi obținute in totalitate din partea Uniunii Europene. Ponderea granturilor în PIB va constitui 0,9 la sută.

Alte venituri ale bugetului public național se prognozează în sumă de 3 557,5 mil. lei sau circa 5,6 la sută din totalul veniturilor. În anul 2019 la acest capitol vor fi încasate venituri de la autoritățile publice, care conform prevederilor reformei administrației publice centrale vor face parte din sectorul bugetar (Legea nr.140/2018 – Agenția de Stat pentru Proprietatea Intelectuală, Agenția Națională Transport Auto, Autoritatea Aeronautică Civilă). Tot la acest capitol se prognozează încasări de la operatorii sistemelor de distribuție a gazelor naturale, energiei electrice și importatorii produselor petroliere ca contribuții conform schemei de obligații în domeniul eficienței energetice, conform Legii nr.139/2018, precum și încasări de la recuperarea bunurilor infracționale indisponibilizate prin hotărîre judecătorească definitivă, conform Legii nr.48/2017. În totalul altor venituri, circa 64,0 la sută sau 2 280,2 mil. lei reprezintă venituri din vînzarea mărfurilor și serviciilor. Din acestea, suma veniturile colectate de către instituțiile bugetare în urma prestării serviciilor și plata pentru locațiunea bunurilor va constitui 1 176,0 mil.lei. E de menționat, că pentru anul 2019, nu sînt incluse veniturile colectate de către instituțiile de învățămînt profesional tehnic, care începînd cu 1 octombrie 2018 conform prevederilor Hotărîrii Guvernului nr.884/2018 funcționează în regim de autogestiune financiar-economică. Donațiile voluntare se prognozează în sumă de 111,3 mil.lei, veniturile din proprietate – 513,1 mil.lei, încasări din amenzi și sancțiuni – 478,3 mil.lei, alte venituri – 174,6 mil.lei (dintre care 136,8 mil.lei impozit unic în sectorul IT).

Structura altor venituri ale BPN pe anul 2019 se prezintă în următoarea diagramă:

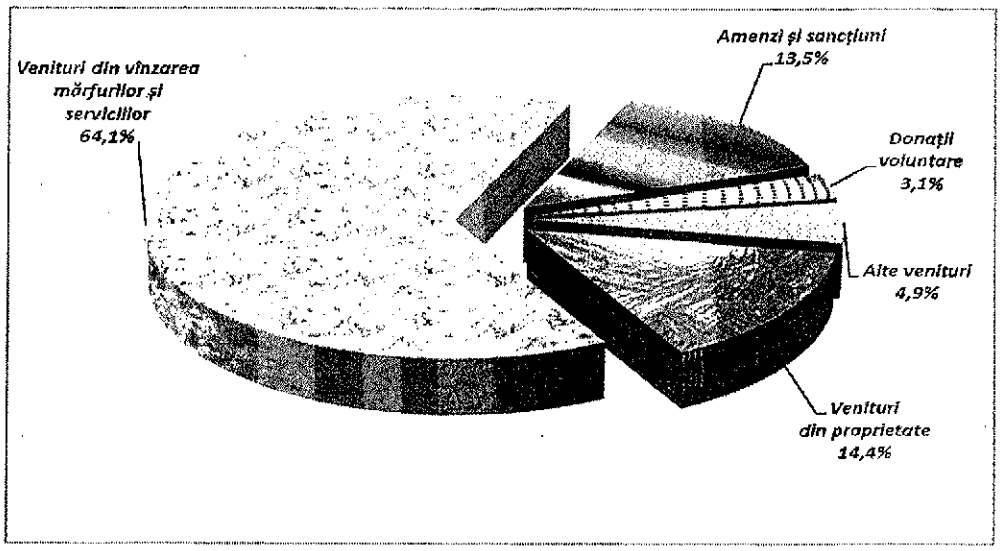

Cheltuielile bugetului public național pe anul 2019 se estimează în sumă de circa 69 171,0 mil.lei și au menirea să asigure acțiunile și activitățile, care derivă din documentele de politici naționale și sectoriale, caracteristice pentru fiecare buget - componentă a bugetului public național. Raportate la PIB, acestea vor constitui circa 33,0 %, cu o creștere nesemnificativă de 0,1 p.p. față de nivelul anului 2018.

Evoluția cheltuielilor bugetului public național în anii 2016-2019 se prezintă în diagrama care urmează.

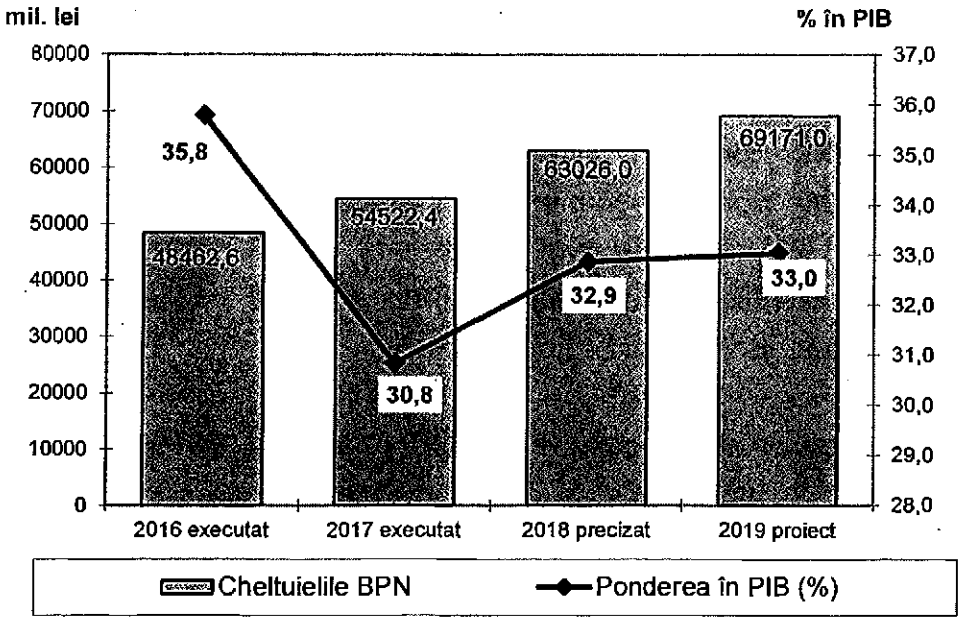

În valori nominale cheltuielile publice cresc, comparativ cu volumul precizat pe anul 2018 cu circa 6 145,0 mil.lei sau 9,7 %, iar față de anul 2017 – cu 14 648,6 mil.lei sau 26,9 %.

Evoluţia cheltuielilor pe componente ale bugetului public naţional în anii 2016-2019 se prezintă în tabelul care urmează.

mil.lei

	2016 executat	2017 executat	2018 precizat	2019 proiect	2019 proiect faţă de 2018 precizat	
					+,-	%
Bugetul public naţional	48462.6	54522.4	63026.0	69171.0	6145.0	109.7
inclusiv:						
Bugetul de stat	32313.2	35479.1	41984.5	47664.2	5679.7	113.5
dintre care transferuri către alte bugete	*15792.4*	*18086.5*	*19273.3*	*22436.9*	*3163.6*	*116.4*
Bugetul asigurărilor sociale de stat	14964.7	17614.5	19339.0	21427.4	2088.4	110.8
Fondurile de asigurare obligatorie de asistenţă medicală	5673.5	6260.8	6733.3	7526.0	792.7	111.8
Bugetele locale	11314.7	13274.6	14255.9	15013.3	757.4	105.3
dintre care transferuri către alte bugete	*11.1*	*20.1*	*13.4*	*23.0*	*9.6*	*171.6*

Datele din tabel relevă tendinţa de creştere anuală a cheltuielilor publice. Astfel, în anul 2019 comparativ cu anii 2017-2018, cheltuielile publice atestă o creştere de 26,9 % şi 9,7 %, respectiv. În mod corespunzător, se atestă majorăi la fiecare componentă bugetară.

Comparativ cu anul 2018, cheltuielile bugetului de stat se majorează cu 13,5%, cheltuielile bugetului asigurărilor sociale de stat - cu 10,8%, cheltuielile fondurilor asigurării obligatorii de asistenţă medicală - cu 11,8%, iar cheltuielile bugetelor locale - cu 5,3%.

Tendinţele cheltuielilor pe componente ale bugetului public naţional în anii 2016-2019 (cu excepţia transferurilor între bugete), se prezintă în diagrama care urmează:

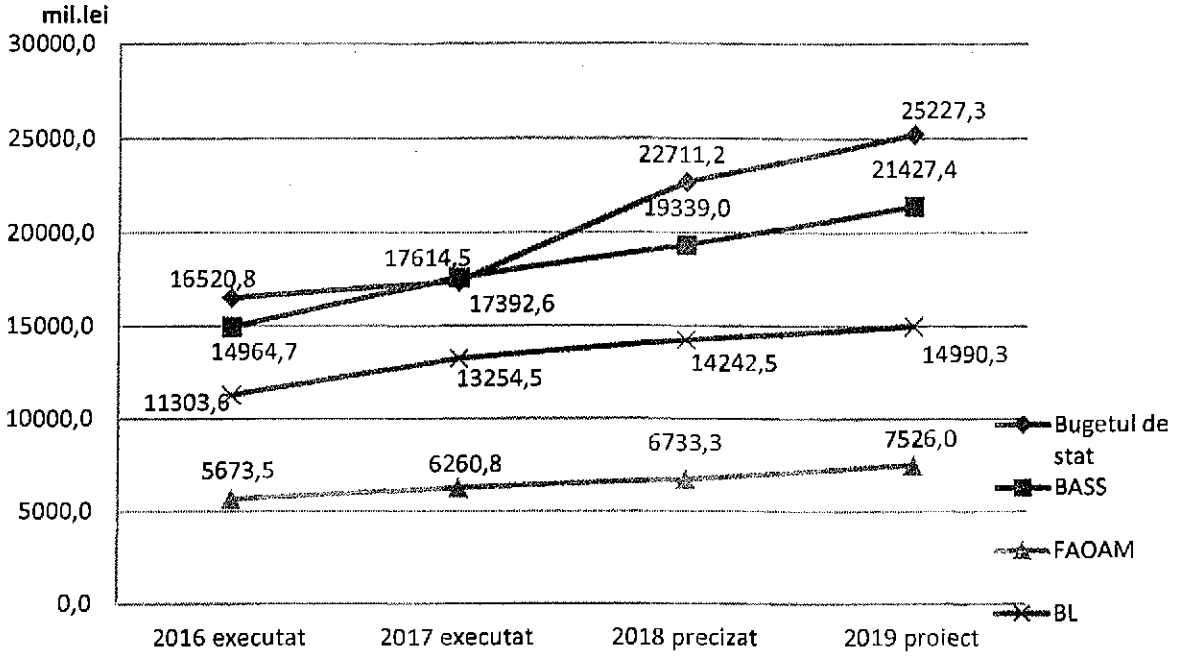

Cu referință la repartizarea resurselor publice pe ramuri, se atestă volumul preponderent pentru *protecția socială,* care constituie 33,6% din totalul cheltuielilor publice, fiind în creștere cu 0,2 p.p. față de nivelul din anul 2018, iar raportate la PIB, acestea constituie 11,1% comparativ cu 11,0 % în anul 2018. În valoare nominală, cheltuielile respective sunt majorate cu 2 201,1 mil.lei sau cu 10,4%.

Pentru *învățămînt* sunt repartizate 16,1% din resursele publice, care constituie circa 5,3% din PIB, cu o creștere față de anul 2018 în valoare nominală de 457,6 mil.lei sau cu 4,3%.

Alocațiile prevăzute pentru *sănătate* constituie 12,8 % din cheltuielile publice sau 4,2 % din PIB, practic la nivelul anului 2018 în valori relative, iar în valori nominale acestea atestă o creștere de 657,1 mil.lei sau cu 8,0%.

Pentru *domeniul economiei* sunt repartizate circa 13,0 % din cheltuielile publice, cu 0,2 p.p. mai mult comparativ cu anul 2018, care reprezintă circa 4,3% raportate la PIB, de asemenea cu o creștere de 0,1 p.p.

Structura cheltuielilor bugetului public național, pe grupe funcționale în anii 2018-2019, se prezintă în tabelul care urmează.

Denumirea	2018 precizat			2019 proiect			Devieri (+;-) 2019/ 2018		
	mil.lei	% în PIB	% în total	mil.lei	% în PIB	% în total	mil.lei	% în PIB	% în total
Cheltuieli, total	**63026.0**	**32.9**	**100.0**	**69171.0**	**33.0**	**100.0**	**6145.0**	**0.2**	
Servicii de stat cu destinatie generala	6567.0	3.4	10.4	8014.9	3.8	11.6	1447.9	0.4	1.2
Aparare nationala	647.0	0.3	1.0	638.5	0.3	0.9	-8.5	-0.03	-0.1
Ordine publica si securitate nationala	4516.9	2.4	7.2	4754.2	2.3	6.9	237.3	-0.1	-0.3
Servicii in domeniul economiei	8077.9	4.2	12.8	8991.8	4.3	13.0	913.9	0.1	0.2
Protectia mediului	182.1	0.1	0.3	261.6	0.1	0.4	79.5	0.03	0.1
Gospodaria de locuinte si gospodaria serviciilor comunale	1638.1	0.9	2.6	1742.3	0.8	2.5	104.2	-0.02	-0.1
Ocrotirea sanatatii	8180.0	4.3	13.0	8837.1	4.2	12.8	657.1	-0.04	-0.2
Cultura, sport, tineret, culte si odihna	1455.4	0.8	2.3	1510.3	0.7	2.2	54.9	-0.04	-0.1
Invatamint	10690.9	5.6	17.0	11148.5	5.3	16.1	457.6	-0.3	-0.8
Protectie sociala	21070.7	11.0	33.4	23271.8	11.1	33.6	2201.1	0.1	0.2

Cheltuielile bugetului public naţional reflectă tendinţele programelor de cheltuieli reieşind din măsurile de reformă întreprinse, atît în aspect funcţional, cît şi în aspectul categoriilor economice.

Evoluţia cheltuielilor bugetului public naţional în anii 2018-2019 în aspect economic se prezintă în tabelul care urmează.

	2018 precizat			2019 proiect			Devieri 2019 / 2018		
	mil.lei	% in PIB	% in total	mil.lei	% in PIB	% in total	mil.lei	% in PIB	% in total
Cheltuieli si active nefinanciare, total	**63,026.0**	**32.9**	**100.0**	**69,171.0**	**33.0**	**100.0**	**6,145.0**	**0.2**	
Cheltuieli recurente	***60,316.5***	***31.5***	***95.7***	***66,275.9***	***31.7***	***95.8***	***5,959.4***	***0.2***	***0.1***
Cheltuieli	**54,569.9**	**28.5**	**86.6**	**60,658.3**	**29.0**	**87.7**	**6,088.4**	**0.5**	**1.1**
Cheltuieli de personal	13,973.5	7.3	22.2	14,946.8	7.1	21.6	973.3	-0.1	-0.6
Bunuri si servicii	12,156.4	6.3	19.3	13,190.2	6.3	19.1	1,033.8	-0.04	-0.2
Dobinzi	1,719.2	0.9	2.7	2,018.5	1.0	2.9	299.3	0.1	0.2
datoria externa	*454.8*	*0.2*	*0.7*	*522.0*	*0.2*	*0.8*	*67.2*	*0.01*	*0.03*
datoria interna	*1,264.4*	*0.7*	*2.0*	*1,496.5*	*0.7*	*2.2*	*232.1*	*0.1*	*0.2*
Subsidii	4,199.7	2.2	6.7	4,425.3	2.1	6.4	225.6	-0.1	-0.3
Granturi acordate	26.4	0.01	0.04	25.4	0.01	0.04	-1.0	-0.002	-0.01

	2018 precizat			2019 proiect			Devieri 2019 / 2018		
	mil.lei	% in PIB	% in total	mil.lei	% in PIB	% in total	mil.lei	% in PIB	% in total
Prestatii sociale	19,856.8	10.4	31.5	22,023.6	10.5	31.8	2,166.8	0.2	0.3
Alte cheltuieli	2,637.9	1.4	4.2	4,028.5	1.9	5.8	1,390.6	0.5	1.6
Active nefinanciare	**8,456.1**	**4.4**	**13.4**	**8,512.7**	**4.1**	**12.3**	**56.6**	**-0.3**	**-1.1**
Mijloace fixe	6,030.8	3.1	9.6	6,076.5	2.9	8.8	45.7	-0.2	-0.8
dintre care Investitii capitale	*2,709.5*	*1.4*	*4.3*	*2,895.1*	*1.4*	*4.2*	*185.6*	*-0.03*	*-0.1*
Stocuri de materiale	2,488.1	1.3	3.9	2,542.3	1.2	3.7	54.2	-0.1	-0.3
Alte active nefinanciare	-62.8	-0.03	-0.1	-106.1	-0.1	-0.2	-43.3	-0.02	-0.1
Informativ:									
Cheltuieli curente	*54,688.9*	*28.5*	*86.8*	*60,565.0*	*28.9*	*87.6*	*5,876.1*	*0.4*	*0.8*
Cheltuieli capitale	*8,337.1*	*4.3*	*13.2*	*8,606.0*	*4.1*	*12.4*	*268.9*	*-0.2*	*-0.8*

Cheltuielile curente pentru anul 2019 sînt estimate în sumă de 60565,0 mil.lei și constituie circa 87,6 % din cheltuielile totale, fiind în creștere față de anul 2018, atît în valori nominale cît și relative, respectiv, cu 5 876,1 mil.lei și 0,8 p.p.

În cadrul cheltuielilor curente, *cheltuielile de personal* pentru anul 2019 sînt estimate în sumă de 14 946.8 mil.lei și constituie 7,1% din PIB. Estimarea volumului cheltuielilor de personal este efectuată în baza măsurilor actuale de majorare a salariilor angajaților din sectorul bugetar, restructurarea și crearea unor noi instituții sau majorarea numărului de unități conform prevederilor actelor normative în vigoare.

În limita fondului de 14 946,8 mil. lei sunt prevăzute mijloace pentru măsurile de majorări salariale tranzitorii din anul 2018, precum și pentru asigurarea majorărilor salariale prevăzute pentru anul 2019 de legile actuale în domeniul retribuirii muncii în sectorul bugetar (Legea cu privire la sistemul de salarizare în sectorul bugetar nr.355-XVI din 23 decembrie 2005, Legea privind salarizarea funcționarilor publici nr.48 din 22 martie 2012 și Legea privind salarizarea judecătorilor și procurorilor nr.328 din 23 decembrie 2013).

Totodată, se estimează că pentru implementarea Legii privind sistemul unitar de salarizare în sectorul bugetar, vor fi utilizate alocațiile prevazute pentru măsurile tranzitorii și de majorare a salariilor din anul 2019, prevăzute de legislația în vigoare, deoarece din momentul adoptării legii menționate normele de majorare conform legislației în vigoare vor fi abrogate. Costul total se estimează la circa 1,3 mlrd. lei.

Pentru anul 2019, numărul de unități luat în calcul la estimarea cheltuielilor de personal constituie 189 338,8 unități. Numărul de unități de personal la bugetul de stat va constitui 59 967,8 unități, la bugetele locale – 127 728,0 unități, la bugetul

asigurărilor sociale obligatorii de stat – 1348,0 unități, iar la fondurile asigurării obligatorii de asistență medicală (aparat administrativ) – 295,0 unități.

Cheltuielile capitale sunt estimate în volum de 8 606,0 mil.lei și constituie 12,4% din cheltuielile totale sau 4,1 % raportate la PIB. Comparativ cu anul 2018, acestea atestă o creștere de circa 268,9 mil.lei sau 3,2 %. În cadrul acestora, cheltuielile pentru *investiții capitale* se prevăd în sumă de 2 895,1 mil.lei, cu o creștere de circa 185,6 mil.lei sau 6,8 % față de anul 2018.

Evoluția BPN conform clasificației economice și funcționale pe anii 2016-2019 se prezintă, respectiv, în Tabelul nr.2 și Tabelul nr.3 la Nota informativă.

Soldul (deficitul) bugetului public național pe anul 2019 se estimează în sumă de 5 738,7 mil. lei sau 2,7% din PIB. Din volumul total al deficitului, partea primordială îi revine bugetului de stat - 5 538,7 mil.lei și 200,0 mil.lei - fondurilor asigurărilor obligatorii de asistență medicală.

Finanțarea deficitului bugetului public național în anul 2019 se va efectua din surse interne și externe, în special prin valorificarea împrumuturilor pentru finanțarea proiectelor din surse externe și pentru susținerea bugetului, acțiuni în formă de participare în capital (procurarea pachetelor de acțiuni și venituri din privatizare), alte creanțe interne ale bugetului, precum și din mijloacele bănești din solduri la conturile bugetelor componente ale bugetului public național.

Evoluția surselor de finanțare ale bugetului public național pe anii 2018-2019 se prezintă în următorul tabel.

mil.lei

	precizat 2018	proiect 2019
Total surse de finantare BPN	**5.062,5**	**5.738,7**
Active financiare, total	**-185,8**	**-1.062,9**
dintre care		
*Acțiuni și alte forme de participare în capital**	*178,7*	*-164,4*
Alte creanțe interne ale bugetului	*700,0*	*250,0*
Împrumuturi recreditate interne instituțiilor financiare si nefinanciare	*-1.065,3*	*-1.149,6*
Creanțe externe	*0,8*	*1,1*
Datorii, total	**5.770,4**	**7.010,8**
dintre care		
*Valori mobiliare de stat cu exceptia acțiunilor***	*1.881,1*	*2.540,0*
Garanții interne de stat	*-50,0*	*-50,0*
Împrumuturi interne de la instituții financiare si nefinanciare	*150,0*	*20,0*
Imprumuturi externe	*3.789,3*	*4.500,8*
primirea imprumuturilor	*6.121,3*	*6.772,6*
rambursarea imprummuturilor	*-2.332,0*	*-2.271,8*
Modificarea soldului de mijloace banesti	**-522,1**	**-209,2**

**) inclusiv venituri din privatizare*

***) inclusiv răscumpărarea VMS emise pentru asigurarea stabilității financiare și vînzarea VMS pentru rezerva lichidităților în 2019 - 230,0 mil.lei și 1200,0 mil.lei.*

Pornind de la estimările veniturilor, cheltuielilor şi surselor de finanțare a deficitului, cadrul financiar global al bugetului public național pe anii 2018-2019 se prezintă în următorul tabel

mil.lei

	precizat 2018	proiect 2019	devieri proiect 2019 față de precizat 2018	
			(+,-)	%
Veniturile BPN	**57963,5**	**63432,3**	**5468,8**	**9,4%**
ponderea in PIB, %	*30,2%*	*30,3%*	*0,1%*	
Cheltuielile BPN	**63026,0**	**69171,0**	**6145,0**	**9,7%**
ponderea in PIB, %	32,9%	33,0%	0,2%	
Soldul BPN	**-5062,5**	**-5738,7**	**-676,2**	**13,4%**
ponderea in PIB, %	-2,6%	-2,7%	-0,1%	
PIB, informativ	*191700*	*209300*		

5.2. Bugetul asigurărilor sociale de stat

Veniturile bugetului asigurărilor sociale de stat se prognozează pentru anul 2019 în sumă de 21427,4 mil.lei, cu o majorare față de precizat 2018 de 2088,4 mil.lei sau 10,8 la sută. Veniturile din contribuțiile de asigurări sociale de stat pe anul 2019 vor constitui circa 59,6 la sută în totalul veniturilor bugetului asigurărilor sociale de stat și vor atinge 12770,0 mil.lei, mai mici cu 70,5 mil.lei decît cele precizate pe anul 2018.

Cheltuielile bugetului asigurărilor sociale de stat pe anul 2019 se propun în sumă de 21427,4 mil.lei, sau cu o majorare de 2088,4 mil.lei față de precizat 2018. Ritmul de creștere a cheltuielilor în anul 2019 va constitui 10,8 la sută față de cele precizate în anul 2018.

Bugetul asigurărilor sociale de stat pe anul 2019 este estimat fără deficit.

5.3. Fondurile asigurării obligatorii de asistență medicală

Veniturile fondurilor asigurării obligatorii de asistență medicală se prognozează pentru anul 2019 în sumă de 7326,0 mil.lei, cu o majorare față de precizat 2018 de 592,7 mil.lei sau 8,8 la sută. Veniturile din primele de asigurare obligatorie de asistență medicală pe anul 2019 vor constitui circa 61,0 la sută în totalul veniturilor fondurilor asigurării obligatorii de asistență medicală și vor atinge 4467,0 mil.lei, mai mult cu 475,7 mil.lei decît cele precizate pe anul 2018.

Pentru anul 2019, *cuantumul primelor de asigurare obligatorie de asistență medicală* a fost stabilit în volum de 9% (4,5%-achitate de angajat și 4,5%-achitate de angajator). Prima de asigurare obligatorie de asistență medicală în formă de sumă fixă pentru anul 2019 este păstrată la nivelul anului 2018 și va constitui 4056,0 lei.

Cheltuielile fondurilor asigurării obligatorii de asistență medicală pe anul 2019 se propun în sumă de 7526,0 mil.lei, sau cu o majorare de 792,7 mil.lei față de precizat 2018. Ritmul de creștere a cheltuielilor în anul 2019 va constitui 11,8 la sută față de cele aprobate în anul 2018.

Fondurile asigurării obligatorii de asistență medicală pe anul 2019 au fost estimate cu un deficit în sumă de 200,0 mil. lei. Aceasta rezultă din faptul că, pe parcursul anilor precedenți au fost acumulate sume la conturile acestor fonduri, care vor fi utilizate, în anul 2019, la acordarea serviciilor medicale.

5.4. Bugetele locale

Veniturile bugetelor locale pentru anul 2019 sînt estimate în sumă de 15 013,3 mil.lei, dintre care veniturile proprii sînt prognozate în sumă de 1 699,4 mil.lei și dețin 2,7 la sută din veniturile bugetului public național. Transferurile de la bugetul de stat către bugetele locale se prevăd în sumă de 11 030,2 mil.lei. Comparativ cu anul 2018, veniturile proprii ale bugetelor locale se vor majora cu 27,0 mil.lei sau cu 1,6 la sută, iar transferurile primite de la bugetul de stat - cu 950,0 mil.lei sau cu 9,4 la sută.

Cheltuielile bugetelor locale pentru anul 2019 sânt estimate în sumă de 15 013,3 mil. lei, fiind în creștere cu 757,4 mil.lei sau cu 5,3 la sută față de precizat pe anul 2018. Bugetele locale pentru anul 2019 se preconizează a fi echilibrate.

Estimările bugetului public național pe anii 2020-2021

La baza estimărilor pe anii 2019-2021 stau prognozele din Cadrul Bugetar pe Termen Mediu pe anii 2019-2021, aprobat prin Hotărârea Guvernului nr. 851 din 20 august 2018, reestimate în baza prognozelor indicatorilor macroeconomici, actualizate în septembrie 2018, ținînd cont de obiectivele politicii fiscale pentru anii 2019-2021 conform prevederilor Legii privind modificarea și completarea unor acte legislative nr.178/2018, precum și propunerilor de buget, prezentate de către autoritățile publice centrale și locale.

Cadrul macro-fiscal a bugetul public național pe anii 2019-2021 se estimează cu următorii parametrii generali.

mil.lei

		proiect 2019	estimat 2020	estimat 2021
Venituri		**63432,3**	**67004,3**	**71164,7**
	ponderea in PIB, %	*30,3%*	*29,4%*	*28,6%*
Cheltuieli		**69171,0**	**72428,2**	**75976,0**
	ponderea in PIB, %	33,0%	31,8%	30,5%
Deficit		**-5738,7**	**-5423,9**	**-4811,3**
	ponderea in PIB, %	-2,7%	-2,4%	-1,9%

Evoluția veniturilor, cheltuielilor și soldului (deficitului) bugetar pe anii 2016-2021, ca indicatori principali care caracterizează cadrul macro-fiscal al bugetului public național, se prezintă în diagrama, care urmează.

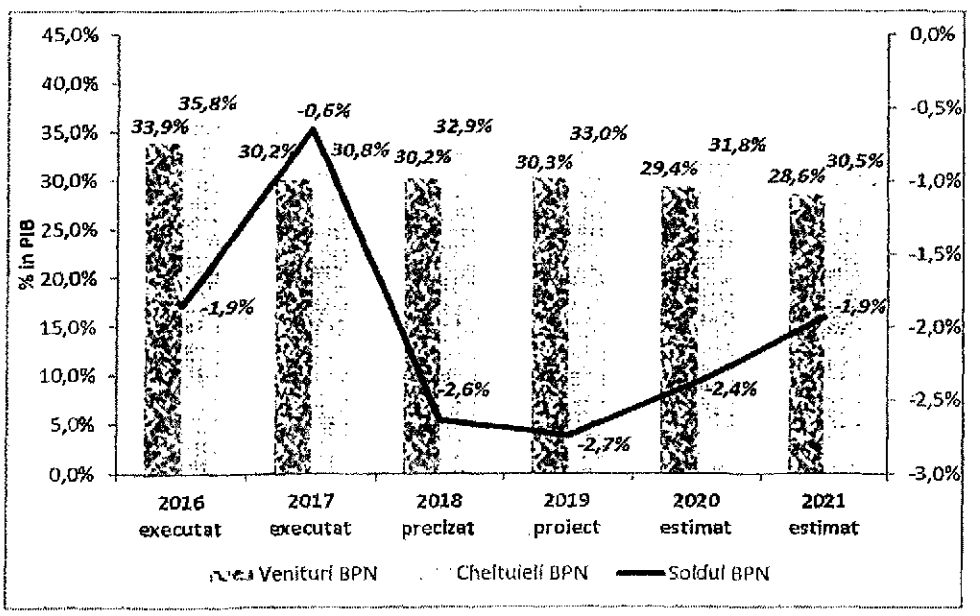

Veniturile bugetului public național către anul 2021 vor crește față de 2019 în mediu cu 12,2 la sută și, în valoare absolută, se vor înscrie pe un trend ascendent (de la 63,4 mlrd. lei – 2019 la 71,2 mlrd. lei în 2021) în timp ce raportat la PIB vor descreşte de la 30,3% - 2019 la 29,4% și 28,6% în anii 2020 și 2021 respectiv. Reducerile in cauza au la baza scăderea considerabila, începând cu anul 2019, a volumului de granturi externe, în special din contul diminuării suportului bugetar din partea UE.

Cheltuielile publice comparativ cu volumul prevăzut în proiectul de buget pe anul 2019, vor crește în mediu cu 9,8 la sută, iar în valoare absolută vor crește de la 69,2 mlrd. lei în anul 2019 pînă la 76,0 mlrd. lei în anul 2021. Ca pondere în PIB, cheltuielile publice pe termen mediu se reduc treptat și vor constitui în anul 2020 – 31,8%, iar în anul 2021 – 30,5%.

Pe durata anilor 2019-2021, principala sursă de finanțare a deficitului vor rămâne sursele externe de finanțare, îndreptate, prioritar, pentru finanțarea proiectelor. Ca pondere în PIB, valorile deficitului bugetului public național vor atinge nivelul de 2,7% în anul 2019, 2,4% - 2020, iar în anul 2021 – 1,9%.

VI. Proiectul bugetului de stat pe anul 2019

6.1. Veniturile bugetului de stat

În anul 2019, la bugetul de stat se preconizează acumularea veniturilor în sumă totală de 42 125,5 mil.lei, cu o creștere față de precizat 2018 - de 5 203,5 mil.lei sau 14,1 la sută. Ponderea veniturilor bugetului de stat în raport cu PIB se estimează la nivel de 20,1 % în creștere cu 0,8 p. p. comparativ cu 2018 precizat.

Evoluția veniturilor bugetului de stat pe anii 2016-2019, în sume nominale și ca pondere în PIB, se prezintă în următoarea diagramă:

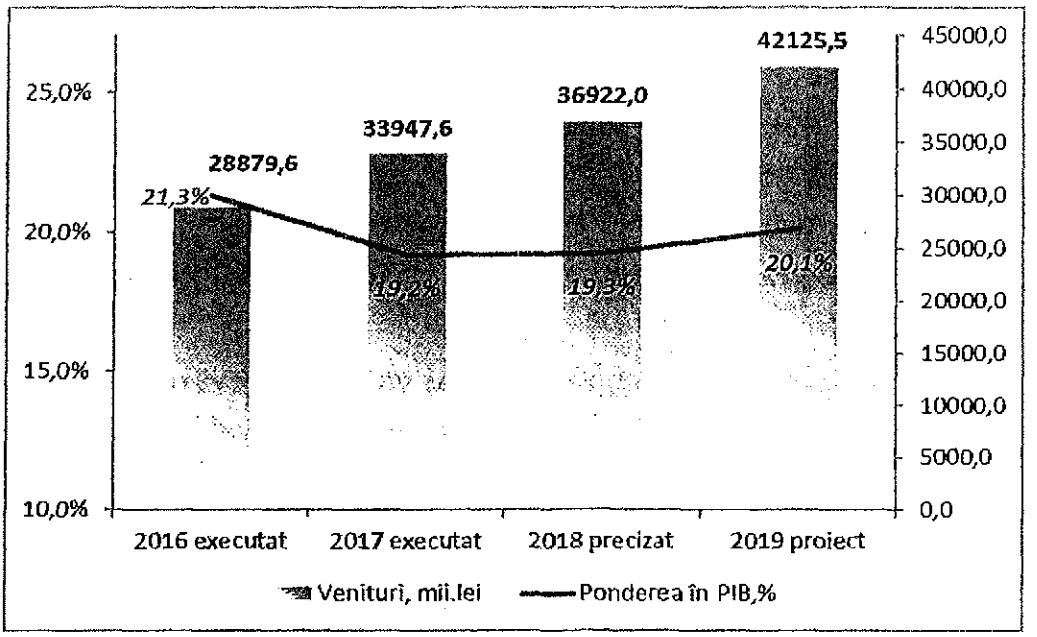

Evoluția principalelor tipuri de venituri ale bugetului de stat (inclusiv ale proiectelor finanțate din surse externe) pe anii 2016–2019 se prezintă în următorul tabel:

mil.lei

	2018 precizat	2019 proiect	devieri	
			(+,-)	%
Total venituri	**36.922,0**	**42.125,5**	***5.203,5***	***114,1%***
Impozite si taxe	33.153,1	37.337,4	*4.184,3*	*112,6%*
Granturi	1.927,2	1.960,2	*33,0*	*101,7%*
Alte venituri	1.828,3	2.804,9	*976,6*	*153,4%*
Transferuri în cadrul BPN	13,4	23,0	*9,6*	*171,6%*

În structura veniturilor bugetului de stat prognozate pentru anul 2019, partea preponderentă – 88,6 la sută sau 37 337,4 mil. lei o dețin încasările din impozite și taxe, cu o creștere față de precizat 2018 de 12,6 la sută sau cu 4 184,3 mil.lei. Ca pondere în PIB, aceste venituri vor atinge nivelul de 17,8%, cu 0,5 p. p. mai mult față de precizat 2018.

Intrările de granturi pentru susținerea bugetului și pentru proiectele finanțate din surse externe, conform acordurilor semnate cu donatorii externi, se prognozează în sumă de 1 960,2 mil. lei. Din suma totală a granturilor, granturi pentru suport bugetar vor fi debursate in suma de 1 228,3 mil.lei (echivalent – 62,1 mil.euro) sau 62,7 la sută din suma totală de granturi și pentru proiecte finanțate din surse externe – 731,9 mil.lei (echivalent – 42,6 mil.dol.SUA) sau 37,3 la sută din suma totală. Ca pondere în suma totală a veniturilor bugetului de stat acestea vor constitui 4,7 la sută

şi în raport cu PIB – 0,9 la sută. E de menţionat, că pentru anul 2019 se prognozează intrări de granturi pentru suport bugetar, care nu au fost debursate în anul 2018.

Alte venituri vor constitui 6,7% din totalul veniturilor bugetului de stat pe anul 2019, cifrându-se în valori nominale la 2 804,9 mil. lei. Circa 1 870,2 mil. lei (66,7 la sută) din aceste venituri reprezintă venituri din vînzarea mărfurilor şi serviciilor.

Structura detaliată a veniturilor bugetului de stat se prezintă în Tabelul nr.5 la Nota informativă.

În continuare se prezintă o analiza succintă pe grupuri de venituri, pe tipuri de impozite şi taxe.

Impozite şi taxe. Din suma totală a veniturilor bugetului de stat, 88,6 la sută sau 37 337,4 mil.lei revin impozitelor şi taxelor, dintre care impozitele pe venit (19,3% din această grupă de venituri), impozitele pe proprietate (0,1%), impozite şi taxe pe mărfuri şi servicii (75,5%) şi taxe asupra comerţului exterior şi operaţiunilor externe (5,1%).

Defalcări de la *impozitul pe venituri persoanelor fizice* pentru anul 2019 se prognozează în sumă de 1 472,7 mil.lei, cu 189,3 mil.lei mai puţin decât precizat pe anul 2018, urmare a modificării cotelor şi scutirilor personale la impozitul pe venitul persoanelor fizice din salariu (378,0 mil.lei). Totodată, impactul negativ va fi compensat parţial din contul creşterii fondului de remunerare a muncii prognozat pentru anul 2019 cu 9,4 la sută şi contracararea fenomenului "muncii la negru" şi minimizarea practicii "salariilor în plic" (+188,7 mil.lei).

De la *impozitul pe venitul persoanelor juridice* se prevăd încasări în bugetul de stat în sumă de 5 716,7 mil. lei, cu o creştere în comparaţie precizat 2018 de 1 274,8 mil. lei sau 28,7%, iar în suma totală a impozitelor şi taxelor acest impozit va constitui 15,3 la sută. Pentru anul 2019 se estimează, că urmare a modificării cotei contribuţiilor la bugetul asigurărilor sociale de stat, se va da posibilitatea obţinerii unui profit mai mare şi respectiv determinarea venitului impozabil mai mare, care va duce la achitarea sporită a impozitului pe venit (cu circa 200,0 mil.lei).

Dinamica încasărilor impozitelor pe venit pe anii 2016-2019 se prezintă în graficul ce urmează:

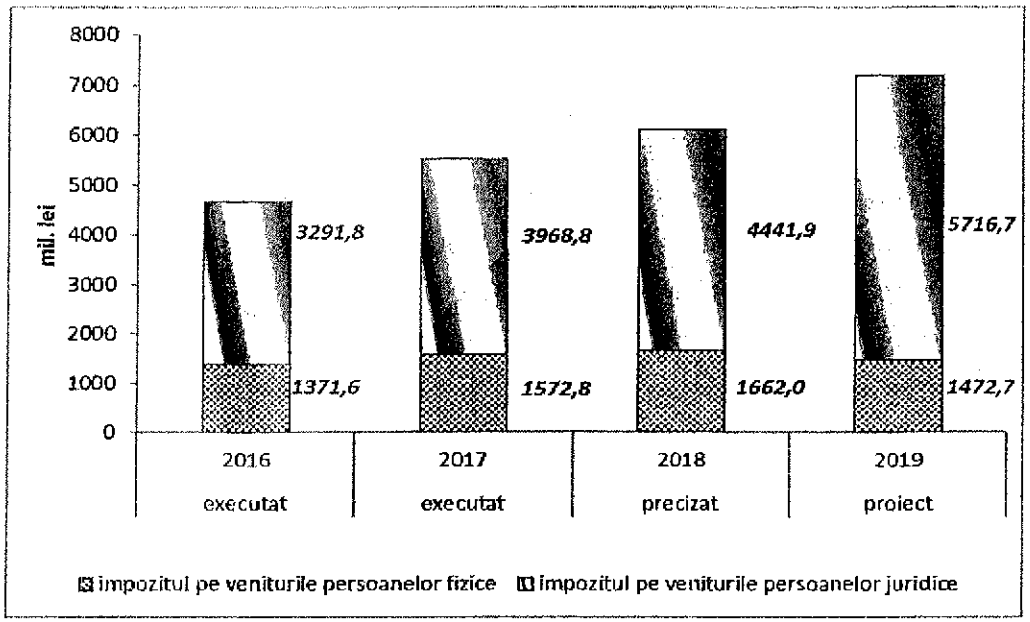

Taxa pe valoarea adăugată va rămâne şi în continuare cea mai importantă sursă de venituri a bugetului de stat. Veniturile din această taxa se prognozează în sumă de 20 129,0 mil.lei sau cu o creştere faţă de precizat 2018 de 2 263,1 mil.lei sau 12,7 la sută. Ca pondere în totalul impozitelor şi taxelor, TVA va constitui 53,9 la sută, iar în totalul veniturilor bugetului de stat - 47,8 la sută.

Dinamica încasărilor TVA pe anii 2016-2019 se prezintă în graficul ce urmează:

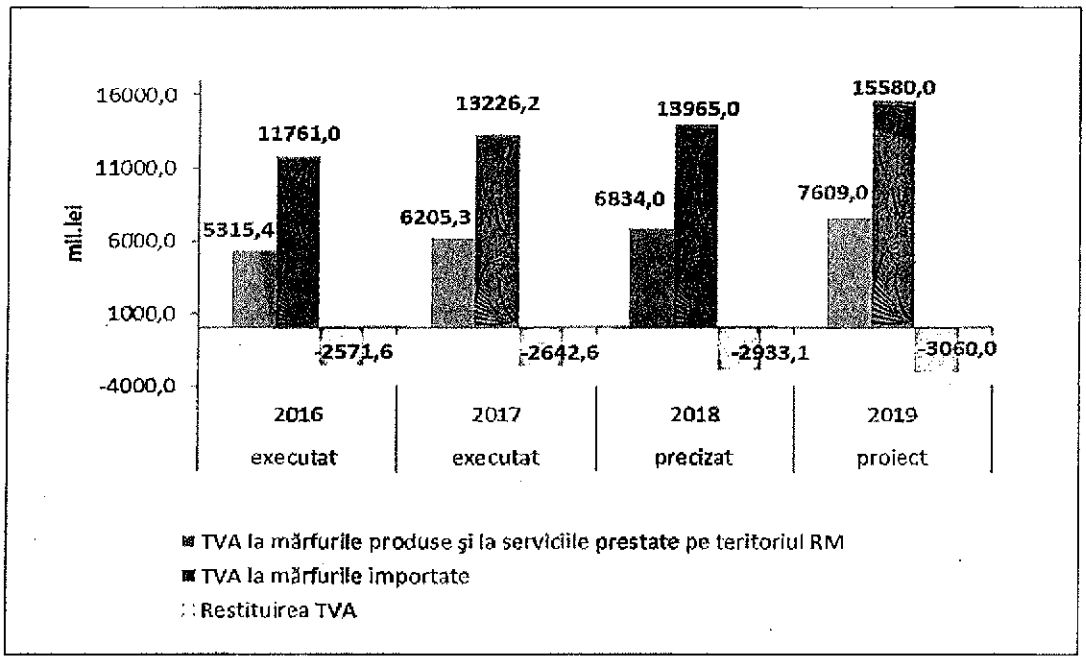

Încasările taxei pe valoarea adăugată pentru anul 2019, au fost estimate având ca bază prognoza consumului intern (creşterea faţă de anul 2018 cu 9,3 la sută), creşterea livrărilor impozabile cu cota standard, majorării volumelor importurilor cu 9,4 la sută (în baza creşterii volumului importurilor 2018 faţă de 2017 cu 23,8 la

sută), fluctuația cursului de schimb valutar, îmbunătățirea administrării fiscale și vamale. La prognozarea TVA la mărfurile produse și serviciile prestate pe teritoriul republicii, a fost luată în calcul cota redusă a TVA în mărime de 10% în loc de 20% pentru serviciile de cazare, precum și pentru produsele alimentare, livrate de către agenții economici, a căror activitate operațională constituie exclusiv activități de cazare și alimentația publică (HORECA). Aceste măsuri pentru anul 2019 se estimează în sumă de 68,0 mil.lei. Totodată, la prognozarea TVA la mărfurile importate, a fost luată în calcul scutirea la TVA la importul mărfurilor de la pozițiile tarifare 271012310, 271012700 și 271019210 destinate aprovizionării aeronavelor implicare în transportul internațional de mărfuri și pasageri (conform prevederilor Legii 172/2018, în vigoare din 24.08.2018).

Încasările din *taxa pe valoarea adăugată la mărfurile produse și serviciile prestate pe teritoriul republicii* pentru anul 2019 se estimează în sumă de 7 609,0 mil.lei și vor crește în comparație cu precizat în anul 2018 cu 775,0 mil.lei sau cu 11,3 la sută.

Încasările *TVA de la mărfurile importate* se estimează în volum de 15 580,0 mil. lei. Comparativ cu aprobat 2018, încasările date vor fi în creștere cu 1 615,0 mil. lei sau cu 11,6 la sută reieșind din estimările volumului importurilor și structura acestora.

Restituirea taxei pe valoarea adăugată la mărfurile și serviciile cu drept de deducere, se estimează în sumă de 3 060,0 mil.lei și constituie 13,2 la sută din suma TVA prognozată pentru încasare la buget. Față de precizat în anul 2018 restituirile TVA vor crește cu circa 4,3 la sută, iar ca pondere în PIB aceste operațiuni vor constituie circa 1,5 la sută.

Reieșind din politica fiscală care va fi implementată încasările *accizelor* (nete) în bugetul de stat se prognozează în sumă de 6 729,5 mil.lei și vor crește față de precizat 2018 cu 567,4 mil.lei sau cu 9,2 la sută. Ponderea accizelor în totalul impozitelor și taxelor va constitui 18,0 la sută, iar în totalul veniturilor bugetului de stat - 16,0 la sută.

Din suma încasărilor din accize pentru anul 2019 – 6 150,7 mil.lei sau 91,4 la sută se preconizează la mărfurile importate și 598,8 mil.lei sau 8,6 la sută - la mărfurile produse pe teritoriul republicii. Totodată, la prognozarea accizelor la mărfurile importate, a fost luată în calcul scutirea accizelor la produsele petroliere de la importul mărfurilor, de la pozițiile tarifare 271012310, 271012700 și 271019210, destinate aprovizionării aeronavelor implicare în transportul internațional de mărfuri și pasageri (conform prevederilor Legii 172/2018, în vigoare din 24.08.2018).

În structura accizelor - circa 38,1 la sută le revine produselor din tutun, 34,3 la sută - produselor petroliere, 14,1 la sută - autoturismelor importate, 5,3 la sută - vinurilor și băuturilor alcoolice tari, 4,1 la sută - berii, 3,6 la sută - gazelor lichefiate și 0,5 la sută - altor produse accizate.

Totodată, pentru mărfurile supuse accizelor, conform legislației în vigoare, se prevăd restituiri din buget în sumă de 20,0 mil.lei.

Prognoza încasării accizelor pe tipuri de mărfuri accizate pe anul 2019 se prezintă în următoarea diagramă:

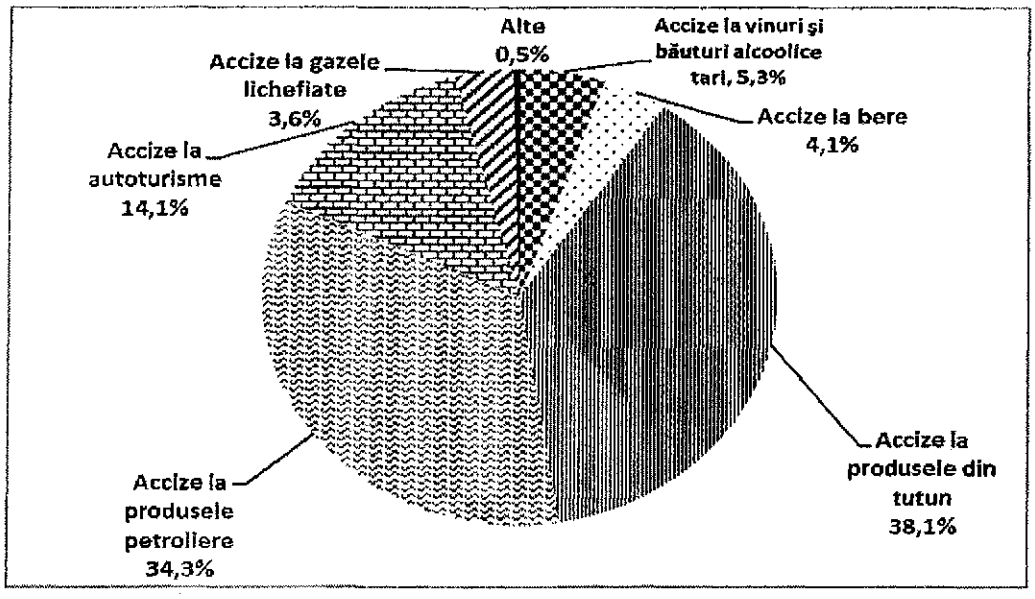

Încasările *taxelor rutiere* se prognozează pentru anul 2019 în volum de 961,8 mil.lei și au fost estimate reieșind din mărimea taxelor stabilite în titlul IX al Codului fiscal. Conform modificărilor introduse în art.2 al Legii fondului rutier nr.720/1996 prin Legea pentru modificarea și completarea unor acte legislative nr.140/2018 (art. III), pentru anul 2019, în suma taxelor rutiere au fost incluse încasările de la eliberarea actelor permisive, autorizațiile multianuale CEMT, autorizațiile pentru transport auto internațional în sumă de 48,0 mil.lei.

Din suma totală a taxelor rutiere, taxa pentru folosirea drumurilor de către autovehiculele înmatriculate în Republica Moldova a fost prognozată în sumă de 780,0 mil.lei, taxa pentru folosirea drumurilor RM de către autovehiculele neînmatriculate în RM (vinieta) – 104,0 mil.lei, alte taxe rutiere – 29,8 mil.lei.

Încasările taxei de licență pentru anumite genuri de activitate vor însuma în anul de prognoză 45,0 mil.lei, reieșind din prevederile Legii nr.160/2011 privind reglementarea prin avizare a activității de întreprinzător.

Conform Legii nr.1540-XIII din 25.02.1998 privind plata pentru poluarea mediului, pentru anul 2019 se prognozează încasări de la plăți pentru poluarea

mediului în sumă de 289,4 mil.lei. Din suma totală a plăților date, 270,0 mil.lei sau 93,3 la sută vor fi încasările de la taxa pentru mărfurile care în procesul utilizării cauzează poluarea mediului.

Încasările *impozitelor din comerțul exterior și operațiunile externe* se prognozează în sumă de 1 911,7 mil.lei, cu 216,0 mil.lei sau 12,7 la sută mai mult decât precizat 2018. În suma totală a veniturilor bugetului de stat încasările respective vor constitui 4,5 la sută, iar în suma impozitelor și taxelor – 5,1 %, și în PIB – 0,9%.

Pentru anul 2019 încasările de la aplicarea tarifului vamal se prognozează în sumă de 1 282,6 mil.lei, ce constituie 67,1 la sută din suma totală a impozitelor din comerțul exterior și operațiunile externe. Aceste încasări au fost estimate reieșind din volumul importurilor prognozate pentru anul 2019, aplicarea Acordului privind Zona Liber Schimb Aprofundat și Cuprinzător dintre Republica Moldova și Uniunea Europeană, Acordul de Comerț Liber între Republica Moldova și Republica Turcia și Acordurile de Comerț liber cu țările CSI. Încasările taxei pentru efectuarea procedurilor vamale vor constitui 558,6 mil.lei, fiind în creștere în comparație cu precizat 2018 cu 98,0 mil.lei.

Ținând cont de prevederile legislației vizând regimul de vize pentru cetățenii străini și acordarea serviciilor de către instituțiile serviciului diplomatic, încasările din taxa consulară se prognozează în sumă de 70,5 mil.lei. Comparativ cu 2018 precizat aceste încasări vor creste nesemnificativ - cu 2,0 mil. lei.

Granturile. Conform acordurilor încheiate cu donatorii externi, intrările din granturi la bugetul de stat se prevăd în sumă de 1 960,2 mil.lei, ceea ce în raport cu veniturile totale constituie 4,7%. Această sumă include granturi pentru susținerea bugetului în sumă de 1 228,3 mil.lei (echivalentul a 62,1 mil. euro), granturi pentru finanțarea proiectelor din surse externe – 731,9 mil.lei (echivalentul a 42,6 mil. dolari SUA).

Conform destinației, în anul 2019, *granturile pentru realizarea proiectelor finanțate din surse externe* reprezintă 37,3% din suma totală planificată a granturilor, iar pentru *susținerea bugetului* – 62,7% din suma totală prognozată a granturilor externe. În funcție de donator, granturile de la guvernele altor state reprezintă doar 2,4 la sută, restul – 97,6 la sută fiind oferite de organizațiile internaționale.

Pentru anul 2019 se prognozează, că pentru susținerea bugetului vor fi debursate din partea Comisiei Europene granturi care au fost suspendate pentru debursare în anul 2018.

Granturile descifrate pe programe se prezintă în următorul tabel:

	2019 proiect	
	mil.euro	*mil.lei*
Total granturi	62,1	1228,3
inclusiv:		
Liberalizarea regimului de vize	4,9	96,9
Educația vocațională	4,6	90,9
Preforma în domeniul finanțelor publice	7,0	138,5
ENPARD	14,0	276,9
DCFTA, liberalizarea comerțului	5,2	102,9
Reforma poliției	6,4	126,6
Suport macrofinanciar, MFA (2 tranșe)	20,0	395,6

Alte venituri. În această categorie de venituri sînt incluse venituri ce se referă la următoarele capitole „Venituri din proprietate", „Venituri din vânzarea mărfurilor și serviciilor", „Amenzi și sancțiuni", „Donații voluntare", "Alte venituri".

În total, veniturile acestei grupe sînt estimate în sumă de 2 804,9 mil.lei. Față de precizat 2018 încasările veniturilor respective se estimează cu o creștere de 976,6 mil. lei. Ponderea încasărilor date în PIB este de 1,3 la sută.

Veniturile din proprietate, includ venituri din dobânzile la conturile bugetare încasate la bugetul de stat, dividendele primite de la cota parte a proprietății statului în SA, defalcările din profitul net al întreprinderilor de stat. Începînd cu anul 2019, tot la acest capitol va fi transferată de către SRL "Avia Invest" suma redevenței din concesionarea activelor și terenurilor din gestiunea ÎS "Aeroportul Internațional Chișinău" în sumă de 2,9 mil.lei (4 luni 2018), conform prevederilor Hotărîrii Guvernului nr.780 din 4 octombrie 2013. Pe total la acest capitol aceste venituri se estimează în sumă de 388,1 mil. lei, cu o majorare față de precizat 2018 cu 20,8 mil.lei sau 5,7 la sută.

Veniturile din vânzarea mărfurilor și serviciilor se estimează în volum de 1 870,2 mil. lei cu o creștere față de precizat în anul 2018 cu 870,6 mil. lei. În anul 2019, la acest capitol vor fi virate venituri colectate în sumă de 145,1 mil.lei de la autoritățile publice, care conform prevederilor reformei administrației publice centrale fac parte a bugetului de stat (Legea nr.140/2018 (art.III, art.V și art.XXVI) – Agenția de Stat pentru Proprietatea Intelectuală, Agenția Națională Transport Auto, Autoritatea Aeronautică Civilă). Totodată, conform prevederilor art.8 al Legii nr.139/2018 se prognozează încasări de la operatorii sistemelor de distribuție a gazelor naturale, energiei electrice și importatorii produselor petroliere ca contribuții conform schemei de obligații în domeniul eficienței energetice pentru Fondul de Eficiență Energetică în sumă de 400,0 mil.lei. Tot la acest capitol, se prognozează încasări de la recuperarea bunurilor infracționale indisponibilizate prin hotărîre judecătorească definitivă, conform Legii nr.48/2017 și Hotărîrii Guvernului

nr.684/2018 în sumă de 419,0 mil.lei. În totalul acestor venituri, circa 41,4 la sută sau 774,5 mil. lei reprezintă veniturile din prestarea serviciilor cu plată și din darea în locațiune de către instituțiile bugetare, finanțate de la bugetului de stat. E de menționat, că pentru anul 2019 nu sînt planificate veniturile colectate de la instituțiile de învățămînt profesional tehnic în sumă de 139,6 mil.lei, care începînd cu 1 octombrie 2018 conform prevederilor Hotărîrii Guvernului nr.884/2018 funcționează în regim de autogestiune financiar-economică.

Încasările taxei de stat, în anul 2019, vor constitui 180,0 mil.lei sau 9,6 la sută din totalul acestei grupe de venituri. Veniturile din plata pentru prestarea serviciilor telefoniei mobile și pentru perfectarea și eliberarea certificatului de înmatriculare a automobilului se estimează în sumă de 80,6 mil. lei și 5,5 mil.lei respectiv, care reprezintă veniturile Fondului de susținere a populației. Alte venituri din această grupă se cifrează la 10,6 mil. lei.

Amenzile și sancțiunile se estimează în volum de 463,8 mil. lei, cu o creștere față de precizat în anul 2018 cu 175,0 mil. lei sau , având în vedere excluderea din calcule a sumelor încasate o singură dată.

Donațiile voluntare pentru instituțiile bugetare pentru anul 2019 se estimează în sumă de 11,3 mil. lei. Aceste încasări reprezintă donațiile, conform acordurilor bilaterale încheiate cu donatorii interni și externi de către instituțiile bugetare și poartă de obicei un caracter de plăți unice și direcționate pentru finanțarea anumitor măsuri prevăzute în bugetul instituțiilor.

Alte venituri în această categorie constituie circa 71,5 mil. lei, dintre care 27,9 mil. lei le revine proiectelor finanțate din surse externe și 39,6 mil.lei defalcări la bugetul de stat da la impozitul unic perceput de la rezidenții parcurilor pentru tehnologia informației, conform prevederilor art.14 din Legea nr.77/2016.

Evoluția altor venituri ale bugetului de stat pe anii 2018-2019 se prezintă în următoarea diagramă:

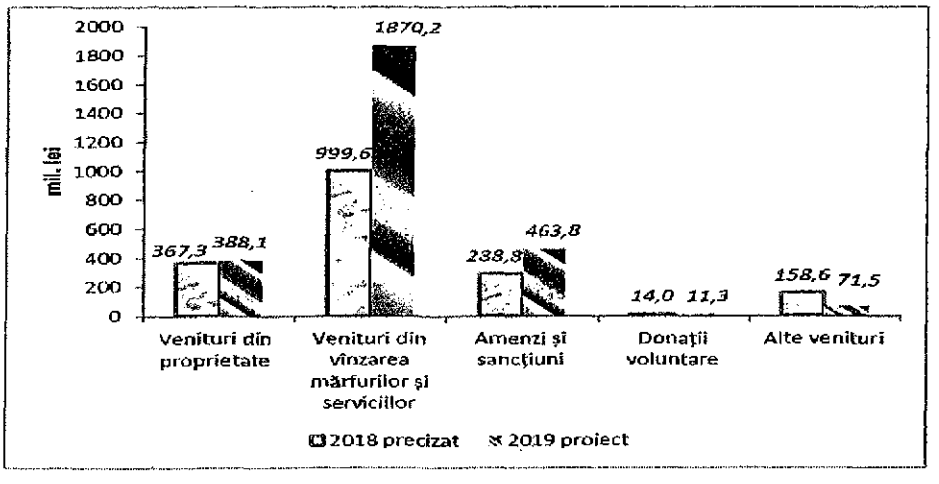

Totodată, pentru anul 2019, sunt prevăzute transferuri la bugetul de stat din bugetele locale pentru proiectele finanțate din surse externe în sumă de 23,0 mil.lei.

6.2. Cheltuielile bugetului de stat

Cheltuielile bugetului de stat pe anul 2019 se prevăd în sumă de 47 664,2 mil.lei, cu o creștere de 5 679,7 mil.lei sau cu 13,5 % comparativ cu cheltuielile prevăzute pentru anul 2018.

Cheltuielile bugetului de stat, cu excepția celor aferente proiectelor finanţate din surse externe constituie 44 166,0 mil.lei, cu o creștere de 5 795,5 mil.lei, sau cu 15,1% față de anul 2018.

Pentru proiectele finanțate din surse externe se prevăd cheltuieli în sumă de 3498,2 mil.lei, cu o diminuare de 115,8 mil.lei, sau 3,2%, comparativ cu anul 2018.

Cheltuielile și resursele bugetului de stat pe anul 2019, comparativ cu anul 2018 (precizat), se prezintă în tabelul care urmează.

mil.lei

	2017 executat	2018 aprobat	2018 precizat	2019 proiect	2019 proiect față de 2018 precizat	
					+,-	%
1	2	3	4	5	6	7
Cheltuieli, total	**35479.1**	**41332.4**	**41984.5**	**47664.2**	**5679.7**	**113.5**
inclusiv:						
Cheltuieli cu excepția proiectelor finanțate din surse externe	34270.7	37015.4	38370.5	44166.0	5795.5	115.1
Ponderea în totalul cheltuielilor bugetului de stat, %	96.6	89.6	91.4	92.7	1.3	101.4
Proiecte finanțate din surse externe	1208.4	4317.0	3614.0	3498.2	-115.8	96.8
Ponderea în totalul cheltuielilor bugetului de stat, %	3.4	10.4	8.6	7.3	-1.3	85.3
Resurse total,	**35479.1**	**41332.4**	**41984.5**	**47664.2**	**5679.7**	**113.5**
inclusiv:						
resurse generale	33410.5	36189.2	37521.0	42837.1	5316.1	114.2
resurse colectate	2068.6	5143.2	4463.5	4827.1	363.6	108.1

Cheltuielile prevăzute în buget pe anul 2019 sunt determinate de necesitatea asigurării financiare a priorităților ramurilor, conform documentelor de politici naționale și sectoriale; continuării reformelor în derulare din domenii: protecție socială, sistemul educațional, sănătate, ordine publică, justiție; asigurării implementării sistemului de remunerare a muncii în sectorul bugetar; precum și asigurării financiare a proiectelor și acțiunilor prevăzute în acordurile cu partenerii de dezvoltare.

Circa 92,7 % din cheltuielile prevăzute în buget urmează să fie acoperite din contul resurselor generale ale bugetului de stat, iar 7,3 % - din contul încasărilor de la efectuarea lucrărilor şi prestarea serviciilor contra plată, din granturi şi împrumuturi pentru proiectele finanţate din surse externe, precum şi din donaţii şi alte mijloace băneşti, intrate legal în contul instituţiilor bugetare.

Cheltuielile aferente proiectelor finanţate din surse externe constituie circa 7,3% din volumul bugetului, cu o diminuare de 1,3 p.p. comparativ cu anul 2018 (precizat).

Sinteza proiectelor finanţate din surse externe, incluse în bugetul de stat pe anii 2016-2021 se prezintă în Tabelul nr.10 la Nota informativă.

Cheltuielile bugetului de stat, inclusiv a componentei de bază şi din contul proiectelor finanţate din surse externe, pe grupe principale în anii 2018-2019, se prezintă în tabelul care urmează.

	2018 precizat			**2019 proiect**			**Devieri (+;-) 2019 / 2018**		
		inclusiv			*inclusiv*			*inclusiv*	
	Total	cu excepţia proiectelor finanţate din surse externe	proiecte finantate din surse externe	Total	cu excepţia proiectelor finanţate din surse externe	proiecte finantate din surse externe	Total	cu excepţia proiectelor finanţate din surse externe	proiecte finantate din surse externe
1	5	6	7	8	9	10	11	12	13
Cheltuieli, total	**41984.5**	**38370.5**	**3614.0**	**47664.2**	**44166.0**	**3498.2**	**5679.7**	**5795.5**	**-115.8**
Servicii de stat cu destinatie generala	6747.7	6558.7	189.0	8536.2	8302.7	233.5	1788.5	1744.0	44.5
Aparare nationala	635.0	626.5	8.5	626.2	616.9	9.3	-8.8	-9.6	0.8
Ordine publica si securitate nationala	4506.3	4414.8	91.5	4743.3	4510.2	233.1	237.0	95.4	141.6
Servicii in domeniul economiei	7412.1	4791.8	2620.3	8149.3	5779.6	2369.7	737.2	987.8	-250.6
Protectia mediului	149.2	146.5	2.7	226.3	199.7	26.6	77.1	53.2	23.9
Gospodaria de locuinte si gospodaria serviciilor comunale	449.2	264.3	184.9	406.6	292.3	114.3	-42.6	28.0	-70.6
Ocrotirea sanatatii	4027.6	3681.5	346.1	4021.8	3902.3	119.5	-5.8	220.8	-226.6
Cultura, sport, tineret, culte si odihna	721.9	721.9		764.8	764.8		42.9	42.9	
Invatamint	9957.5	9799.6	157.9	10604.7	10214.5	390.2	647.2	414.9	232.3
Protectie sociala	7378.0	7364.9	13.1	9585.0	9583.0	2.0	2207.0	2218.1	-11.1

În anul 2019, comparativ cu anul 2018, practic toate grupele funcționale beneficiază de majorări de alocații, iar la unele grupe se atestă diminuarea nesemnificativă a volumului total, din cauza diminuării cheltuielilor aferente proiectelor finanțate din surse externe.

Cele mai esențiale majorări de alocații se atestă la grupele: protecție socială – 2207,0 mil.lei sau cu 29,9%, servicii în domeniul economiei – 737,2 mil.lei sau cu 9,9%, învățamînt – 647,2 mil.lei sau cu 6,5%. Grupele funcționale respective dețin și ponderea majoră în cheltuielile bugetului de stat: învățamîntului revin 22,2%, protecției sociale – 20,1%, serviciilor în domeniul economiei – 17,1% din volumul cheltuielilor bugetului de stat. O creștere semnificativă se atestă și la *„Servicii de stat cu destinație generală"*, care de rînd cu programele de cheltuieli specifice instituțiilor din domeniu, includ și un ansamblu de activități diverse, precum transferuri către bugetele locale, plăți aferente serviciului datoriei de stat, alocații pentru implementarea sistemului unitar de salarizare în sectorul bugetar, asigurarea implementării reformei administrației publice, alte.

În structura funcțională a cheltuielilor bugetului de stat pe anul 2019, comparativ cu anul 2018 majorări a ponderii se prevăd la următoarele grupe: „Protecția socială" – cu 2,5 p.p. și „Servicii de stat cu destinație generală" – cu 1,8 p.p., iar diminuări se atestă la cheltuielile pentru „Învățămînt" – cu 1,5 p.p. (însă în volum nominal acestea cresc cu 647,2 mil.lei sau cu 6,5%), „Ocrotirea sănătății" – cu 1,2 p.p. din cauza diminuării cheltuielilor proiectelor finanțate din surse externe (cheltuielile din contul resurselor generale ale bugetului cresc cu 220,8 mil.lei sau cu 6,0%).

Cheltuielile bugetului de stat cu excepția celor aferente proiectelor finanțate din surse externe, destinate pentru implementarea programelor nemijlocit prin intermediul autorităților publice centrale însumează 21 729,1 mil.lei sau circa 49,0% și sunt devansate de celelalte, în sumă de 22 436,9 mil.lei sau 51,0 %, care constituie transferuri către bugetelor locale, BASS și FAOAM.

Structura cheltuielilor bugetului de stat conform clasificației funcționale pe anii 2016-2019 se prezintă în Tabelul nr.6 la Nota informativă.

Aspecte în detaliu specifice ramurilor se expun în continuare, la capitolul 6.4. „Cheltuielile în cadrul grupelor funcționale principale" al prezentei Note informative.

În aspectul *clasifcației economice,* cheltuielile bugetului de stat se caracterizează precum urmează:

Cheltuieli de personal. Cheltuielile de personal pentru instituțiile finanțate de la bugetul de stat pentru anul 2019 se prevăd în sumă de 6 580,0 mil.lei sau 13,8 % din cheltuielile totale.

În legătură cu modificarea statutului instituțiilor de învățămînt profesional tehnic și trecerea acestora la funcționare în regim de autogestiune financiar-economică, potrivit Hotărîrii Guvernului nr 884/2018, cheltuielile de personal au fost diminuate cu 644,4 mil. lei.

Cheltuielile de personal includ alocații de circa 150 mil. lei pentru menținerea salariilor angajaților din cadrul persoanelor juridice al căror statut s-a modificat prin efectul Legii nr.140/2018 pentru modificarea și completarea unor acte legislative.

Suplimentar, pentru asigurarea garanțiilor oferite angajaților din organele de forță, ordine publică și securutate a statului în privința acoperirii cheltuielilor pentru chiria spațiului locativ, cheltuielile de personal au fost majorate cu 56 mil. lei.

Totodată, luînd în considerare implementarea sistemului unitar de salarizare în sectorul bugetar, volumul total al cheltuielilor de personal prevăzute în bugetul de stat constituie circa 7 226,7 mil.lei.

Bunuri și servicii. Cheltuielile pentru bunuri și servicii pe anul 2019 sunt prevăzute în sumă de 2 558,7 mil.lei, sau 5,4% din cheltuielile totale și atestă o creștere de 5,1 % față de anul 2018.

Dobînzi. Pentru serviciul datoriei de stat se prevăd mijloace în sumă de 1 944,6 mil.lei, cu 291,7 mil.lei, sau cu 17,6 % mai mult comparativ cu anul 2018.

Pentru subsidii se prevăd alocații în sumă de 4 054,4 mil.lei, cu 221,7 mil.lei, sau cu 5,8 % mai mult comparativ cu anul 2018.

Prestațiile sociale însumează 465,5 mil.lei, cu o creștere de circa 100,8 mil.lei sau cu 27,6% față de volumul prevăzut pentru anul 2018.

Alte cheltuieli. Categoria respectivă de cheltuieli însumează 3 730,4 mil.lei, sau 7,8% din cheltuielile bugetului, cu o creștere de 51,8% față de anul 2018. Această creștere se explică în special, prin schimbarea modului de reflectare a cheltuielilor instituțiilor de învățămînt profesional tehnic, în legătură cu trecerea acestora la funcționare în regim de autogestiune financiar-economică.

Pentru *mijloace fixe* se prevăd alocații în sumă de 4 012,6 mil.lei, sau 8,4 % din total, majoritatea – 2 701,1 mil.lei, sau 67,3% constituind alocațiile pentru investiții capitale. Față de anul 2018, această categorie de cheltuieli este în creștere cu 137,3 mil.lei, inclusiv alocațiile pentru investiții capitale cresc cu 270,0 mil.lei sau cu circa 11,1 %, în special din contul resurselor generale ale bugetului de stat.

Alocațiile prevăzute pentru *stocuri de materiale* constituie 1 203,3 mil.lei, cu o ușoară diminuare de 29,9 mil.lei față de anul 2018 și constituie circa 2,5 % din cheltuielile bugetului de stat.

Astfel, *cheltuielile curente* sînt prevăzute în sumă de 41 122,1 mil.lei, cu o majorare de 5 319,2 mil.lei sau cu 14,9 % comparativ cu anul 2018.

Cheltuielile capitale se prevăd în sumă 6 542,1 mil. lei, ce constituie cu 360,5 mil.lei sau cu 5,8 % mai mult față de precizat pentru 2018. Ponderea cheltuielilor capitale în totalul cheltuielilor bugetului de stat va constitui 13,7%.

Circa 59,2 la sută din cheltuielile capitale sau 3869,9 mil.lei vor fi acoperite din contul resurselor generale și veniturilor colectate, iar din contul proiectelor finanțate din surse externe vor fi direcționate resurse în volum de 2672,2 mil.lei sau 40,8 %.

Repartizarea alocațiilor pentru investiții capitale pe autorități publice centrale beneficiare și pe proiecte de construcție, se prezintă în Anexa nr.6 la proiectul de lege.

Pentru o mai mare transparență a repartizării mijloacelor pentru finanțarea investițiilor capitale pe autorități publice centrale, informația privind costul de deviz, soldurile costului de deviz pe proiecte pentru care se alocă mijloace bugetare se prezintă în Tabelul nr.11 la Notă informativă.

Structura cheltuielilor bugetului de stat conform clasificației economice pe anii 2016-2019 se prezintă în Tabelul nr.7 la Nota informativă.

6.3.Soldul (deficitul) bugetului de stat

Conform estimărilor, bugetul de stat în anul 2019 se va solda cu un deficit în sumă de 5 538,7 mil.lei. Din această sumă – 2 715,3 mil. lei sau 49,0 la sută revine deficitului proiectelor finanțate din surse externe.

Principalele surse de finanțare a deficitului bugetului de stat (inclusiv pe componenta proiectelor finanțate din surse externe) se prezintă mai jos:

- *sursele interne*

✓ *procurarea cotei părți în capitalul social* – (-364,4) mil. lei (ÎS „Calea Ferată din Moldova" – 247,2 mil.lei, SRL "Arena Națională" – 100,0 mil.lei, Banca Asiatică de Dezvoltare – 17,2 mil.lei);

✓ *mijloace din vânzarea pachetelor de acțiuni - 200,0 mil. lei;*

✓ *mijloace din vânzarea activelor băncilor aflate în procedura de lichidare – 250,0 mil. lei;*

✓ *rambursarea mijloacelor bugetare din anii precedenți – 142,5 mil.lei;*

✓ *vînzarea valorilor mobiliare de stat emise pentru crearea unei rezerve de lichidități – 1 200,0 mil.lei (la situația din 31.12.2018 se estimează ca rezerva de lichidități va constitui – 800,0 mil.lei);*

✓ *emisiunea netă a valorilor mobiliare de stat pe piața primara – 1 570,0 mil.lei;*

✓ *răscumpărarea valorilor mobiliare de stat emise pentru executarea a obligațiilor de plată derivate din garanțiile de stat - în sumă de (-230,0) mil. lei;*

✓ *împrumuturi recreditate instituțiilor nefinanciare și financiare (net) – (-1 149,6) mil. lei, dintre care prin intermediul proiectelor finanțate din surse externe – (-1 363,3) mil. lei ;*

✓ *dezafectarea mijloacelor bugetare pentru onorarea garanțiilor de stat pentru împrumuturi interne – (-50,0) mil.lei (implementarea programului "Prima casă");*

✓ *rambursarea împrumuturilor recreditate bugetelor locale și garanțiilor externe – 44,9 mil.lei;*

• *sursele externe*

✓ *intrări de împrumuturi externe pentru susținerea bugetului si implementarea proiectelor finanțate din surse externe – 6 444,2 mil. lei (echivalentul a 374,7 mil. dol. SUA);*

✓ *pentru onorarea obligațiunilor față de creditorii externi vor fi utilizate – (-2 204,9) mil. lei (echivalentul a 128,2 mil. dol. SUA);*

• *majorarea soldurilor mijloacelor bănești la cont* – (-314,1) mil. lei.

Cât privește structura pe destinații, volumul total al intrărilor de împrumuturi de stat externe în anul 2019, va fi distribuit după cum urmează:

- pentru *realizarea proiectelor finanțate din surse externe* - 3 992,1 mil. lei (echivalentul a 232,1 mil. dolari SUA);

- pentru *susținerea bugetului* – 2 452,1 mil. lei (echivalentul a 142,6 mil. dolari SUA, inclusiv DPO – 30 mil. dolari SUA, BM suport bugetar – 11,4 mil. dolari SUA , MFA (2 transe) – 46 mil. dolari SUA, FMI – 40,8 mil. dolari SUA, , BERD Calea Ferată - 14,4 mil. dolari SUA).

Pentru anul 2019, creditorul principal al Guvernului Republicii Moldova va fi *Banca Mondială,* prin intermediul *Agenției Internaționale de Dezvoltare (AID) și Băncii Internaționale pentru Reconstrucție și Dezvoltare (BIRD)*, care va acorda împrumuturi în valoare de 1 642,4 mil. lei (echivalentul a 95,5 mil. dolari SUA), ceea ce reprezintă o pondere de aproximativ 25,5% din volumul total al intrărilor de împrumuturi de stat externe. Totodată, 56,6% din volumul împrumuturilor din partea

Băncii Mondiale vor fi destinate realizării proiectelor finanțate din surse externe, iar 43,4% - susținerii bugetului. Împrumuturile de stat externe pentru susținerea bugetului din partea Băncii Mondiale vor fi acordate în cadrul Programului de guvernanță economică (DPO) - 516,0 mil. lei (echivalentul a 30,0 mil. dolari SUA) și pentru următoarele programe: *modernizarea sectorului sănătății* - 181,0 mil. lei (echivalentul a 10,5 mil. dolari SUA); *ameliorarea competitivității* - 15,7 mil. lei (echivalentul a 0,9 mil. dolari SUA).

Locul doi după volumul total al intrărilor de împrumuturi de stat externe este deținut de către *Banca Europeană de Investiții,* care va acorda împrumuturi în valoare de 1 362,0 mil. lei (echivalentul a 79,2 mil. dolari SUA), ceea ce reprezintă o pondere de aproximativ 21,1% din volumul total al intrărilor de împrumuturi de stat externe, urmat de *Banca Europeană pentru Reconstrucție și Dezvoltare* cu 874,8 mil. lei (echivalentul a 50,9 mil. dolari SUA), ceea ce reprezintă o pondere de 13,6% din totalul intrărilor de împrumuturi de stat externe.

Totodată, este necesar de menționat că pentru susținerea bugetului, se preconizează a fi debursate primele 2 tranșe din cadrul asistenței macro-financiare pentru Republica Moldova oferită de Uniunea Europeană în sumă de 791,2 mil. lei (echivalentul a 46,0 mil. dolari SUA) și surse din contul împrumutului oferit de Fondul Monetar Internațional (FMI) în sumă totală de 701,0 mil. lei (echivalentul a 40,8 mil. dolari SUA).

6.4. Cheltuielile în cadrul grupelor funcționale principale

6.4.1. Serviciile de stat cu destinație generală

Pentru grupa funcțională Serviciile de stat cu destinație generală în proiectul de buget pe anul 2019 se prevăd alocații în sumă de 8536,1 mil.lei sau 17,9 % din cheltuielile bugetului de stat.

Cheltuielile și resursele grupei date în anii 2017-2019 se prezintă în tabelul care urmează.

mil.lei

	Executat 2017	Aprobat 2018	Precizat 2018	Proiect 2019	Proiect 2019 față de precizat 2019	
					+ ; -	%
1	2	3	4	5	6	7
Cheltuieli, total	5896.5	6361.0	6747.7	8536.1	1788.4	126.5
Ponderea în totalul cheltuielilor bugetului de stat, %	16.6	15.1	16.1	17.9	1.8	
Cheltuieli curente	5547.8	6292.6	6669.0	8450.4	1781.4	126.7
Cheltuieli capitale	348.7	68.4	78.7	85.7	7.0	108.9
Resurse, total	5896.5	6361.0	6747.7	8536.1	1788.4	126.5

	Executat 2017	Aprobat 2018	Precizat 2018	Proiect 2019	Proiect 2019 față de precizat 2019	
					+ ; -	%
inclusiv:						
resurse generale	5667.7	6025.4	6388.6	8100.0	1711.4	126.8
venituri colectate	200.2	169.3	170.1	202.7	32.6	119.2
resurse ale proiectelor finanțate din surse externe	28.6	166.3	189.0	233.4	44.4	123.5

Comparativ cu alocațiile precizate pentru anul 2018, în anul 2019 se prevede o creștere de 1 788,4 mil.lei sau circa 26,5%, iar față de executat în anul 2017 - de 2639,4 mil.lei sau circa 44,8%.

Unul din obiectivele de bază care a stat la elaborarea propunerilor de buget pe grupa data este îmbunătățirea gestionării autorităților administrației publice și asigurarea prestării unor servicii publice de calitate.

În anul 2019 va continua implementarea reformei administrației publice în conformitate cu Strategia privind reforma administrației publice pentru anii 2016-2020 (HG 911/2016) și pregătirea reformei administrative teritoriale.

Cheltuielile cu alocațiile incluse în proiectul bugetului de stat pentru anul 2019 au fost estimate reieșind din prioritățile strategice ale sectorului:

- reforma administrației publice;
- implementarea sistemului unitar de salarizare în sectorul bugetar;
- edificarea societății informaționale în sectorul public;
- consolidarea managementului în domeniul finanțelor publice;
- organizarea și desfășurarea alegerilor parlamentare și alegerilor locale generale;
- pregătirea recensămîntului de probă a populației și a locuințelor, și a recensămîntului general agricol;
- consolidarea relațiilor cu partenerii strategici de dezvoltare și sporirea eficienței activității serviciului diplomatic al Republicii Moldova peste hotarele țării.
- reintegrarea țării.

Factorii principali care au influențat modificarea alocațiilor comparativ cu bugetul aprobat 2018 sunt:

• ***majorări de alocații:***

- organizarea și desfășurarea alegerilor parlamentare și alegerilor locale generale -144,0 mil.lei;
- pregătirea recensămîntului de probă a populației și a locuințelor, și a recensamîntului general agricol – 3,2 mil.lei;
- susținerea din partea Guvernului a Programului Diaspora Acasă Reușește DAR 1+3 – 10,0 mil.lei;

- reorganizarea instituțiilor publice din subordinea Cancelariei de Stat (Baza auto, Casa Presei, Asociația curativ-sanatorială, Sistemul informațional agricol, Centrul de armonizare a legislației) - 25,3 mil.lei;

- reorganizarea autorităților/instituțiilor publice (Autoritatea Națională de Integritate, Agenția Proprietății Publice, Agenția Relații Interetnice) – 50,1 mil.lei;

- compensarea cheltuielilor Direcției pentru administrarea clădirilor Guvernului, legate de întreținerea și administrarea spațiilor gestionate – 10,0 mil.lei;

- îndeplinirea lucrărilor de reparație a clădirilor autorităților administrației publice (DGACG, BNS, MF) – 20,9 mil.lei;

- dezvoltarea sistemelor informaționale, implementarea și menținerea securității cibernetice a infrastructurii tehnologiei informației autorităților administrației publice – 59,3 mil.lei;

- ajustarea indemnizațiilor pentru angajații misiunilor diplomatice ale RM peste hotare – 56,1 mil.lei;

- înființarea ambasadelor ale Republicii Moldova în Republica Irlanda, Republica Ghana, Republica India, Republica Argentina – 21,0 mil.lei;

- asigurarea funcționalității autorităților/instituțiilor publice din domeniu – 191,2 mil.lei;

- dotarea cu convertoare pentru televiziunea digitală terestră a familiilor beneficiare de ajutor social – 3,0 mil.lei;

- reorganizarea instituțională a Agenției Naționale pentru Cercetare și Dezvoltare – 18,4 mil.lei;

- onorarea serviciului datoriei de stat, luînd în considerare deprecierea prognozată a monedei naționale față de alte valute străine și volumul de emisiune a VMS pe piața primară – 125,1 mil.lei;

- asigurarea activității, serviciilor prestate de Agenția Rezerve Materiale – 24,6 mil.lei;

- transferul Serviciului național unic pentru apeluri de urgență 112 de la grupa funcțională Servicii din domeniul economiei – 66,5 mil.lei;

- reforma administrației publice – 125,0 mil.lei;

- alocații pentru investiții capitale – 17,3 mil.lei;

- alocații aferente proiectelor finanțate din surse externe – 67,1mil.lei;

- transferuri către bugetele unităților administrativ-teritoriale – 464,6 mil.lei;

- implementarea sistemului unitar de salarizare în sectorul bugetar – 646,7 mil.lei.

• ***reduceri de alocații:***

- eficientizarea cheltuielilor publice și excluderea cheltuielilor cu caracter unic executate în anul 2018 – 55,2 mil.lei;

- ajustarea alocațiilor pentru onorarea angajamentelor financiare ale Republicii Moldova față de organizațiile internaționale - 9,8 mil.lei;

- reorganizarea prin transfer la Ministerul Educației, Culturii și Cercetării a unor instituții publice (Consiliul Național pentru Acreditare și Atestare, Biblioteca Universitară Științifico - Medicală, Academia de Științe a Moldovei) – 18,9 mil.lei;

Din alocațiile prevăzute pentru grupa dată, cheltuielile cu caracter instituțional (întreținerea curentă a instituțiilor bugetare) constituie 2829,5 mil.lei sau 33,1 % iar 5706,6 mil.lei sau 66,9 % sunt destinate pentru programe de dezvoltare a ramurii:

- e-transformare a Guvernării – 104,5 mil.lei;
- servicii de suport în domeniul rezervelor materiale – 50,4 mil.lei;
- lucrări statistice – 61,7 mil.lei;
- pregătirea recensămîntului – 3,2 mil.lei;
- alegeri parlamentare – 98,2 mil.lei;
- alegeri locale generale – 140,0 mil.lei;
- Programul Diaspora Acasă Reușește DAR 1+3 – 10,0 mil.lei;
- activități de reintegrare a țării – 15,0 mil.lei;
- fondurile de rezervă și intervenție ale Guvernului – 70,0 mil.lei;
- reforma administratiei publice – 160,0 mil.lei;
- alte servicii de stat cu destinație generală (despăgubiri civile, servicii bancare) – 40,9 mil.lei;
- onorarea oligațiunilor financiare ale republicii Moldova față de organizațiile internaționale – 60,9 mil.lei;
- transferuri pentru susținerea financiară a unităților administrativ-teritoriale– 1998,0 mil.lei;
- implementarea sistemului unitar de salarizare în sectorul bugetar – 646,7 mil.lei;
- serviciul datoriei de stat – 1944,6 mil.lei;
- investiții capitale – 85,7 mil.lei;
- proiecte finanțate din surse externe – 233,4 mil.lei.

Totodată, în proiectul de buget sunt incluse alocații în sumă de 221,1 mil.lei pentru susținerea/subvenționarea instituțiilor publice, precum:

- Cancelaria de Stat (IP Centrul de Implimentarea a Reformelor, IP Agenția de Guvernare Electronică, IP Serviciul Tehnologia Informației și Securitate Cibernetică,) – 113,4 mil.lei;
- Ministerul Finanțelor (Consiliul de Supraveghere Publică a Auditului) -1,2 mil.lei;
- Ministerul Economiei (Serviciului national unic pentru apeluri de urgență 112) – 66,5 mil.lei;

- Comisia Electorală Centrală (partide politice) – 40,0 mil.lei.

În grupa dată de cheltuieli în anul 2019 vor fi în derulare 16 proiecte finanțate din surse externe în sumă de 233,4 mil.lei, din care:

Proiectul *"Consolidarea Guvernanței parlamentare în RM"* - 1,7 mil.lei.

Scopul proiectului este consolidarea capacităților în realizarea funcțiilor legislative, control și reprezentare în contextul realizării reformelor interne determinate de relațiile mai strânse cu UE.

Indicatori de performanță principali:

- sporirea accesului instituțional și a transparenței;
- gradul de îmbunătățire a legislației;
- sporirea capacităților de revizuire a legislației.

Proiectul "Modernizarea serviciilor guvernamentale" – 107,0 mil.lei.

Scopul proiectului este modernizarea serviciilor guvernamentale care va contribui la comasarea mai multor servicii existente și accesul la serviciile publice la nivel local prin canale digitale, urmare cărora va fi redus numărul de documente necesare și durata de prestare a serviciilor publice.

Indicatorul de performanță principal: gradul de satisfacție al cetățenilor privind calitatea serviciilor administrative guvernamentale selectate.

Proiectul "Înregistrarea și evaluarea funciară" – 27,0 mil.lei.

Scopul proiectului este îmbunătățirea calității sistemelor de administrare funciară și evaluare a bunurilor imobile și consolidarea transparenței sistemului de impozitare a bunurilor imobile.

Indicatori de performanță principali:

- asigurarea unui echilibru ecologic pe teritoriul Republicii Moldova;
- menținerea/ conservarea și dezvoltarea durabilă a biodiversității;
- restabilirea terenurilor degradate și sporirea fertilității solului;
- respectarea regimului de protecție a obiectelor protejate și de interes public, corpurilor de apă conform cerințelor stabilite prin legislația națională de mediu și CMMS, aprobat de Banca Mondială.

Proiectul "Suport pentru Secretariatul tehnic comun a Programului Operațional Comun România -Republica Moldova 2014-2020" - 4,2 mil.lei.

Scopul proiectului este unificarea cadrului comun al activităților de implementare a Programului Operațional Comun România-Republica Moldova 2014-2020, în scopul asigurării coerenței, eficienței și impactului optim, cu respectarea pe deplin a principiilor transparenței și egalității de tratament pentru toți beneficiarii.

Indicatori de performanță principali:

• facilitarea accesului părților interesate din Republica Moldova la informații legate de program, asigurând în același timp o vizibilitate maximă a beneficiilor pentru Republicii Moldova;

• contribuirea la implementarea eficientă și transparentă a programului pentru zona eligibilă a Republicii Moldova, sprijinind pe deplin beneficiarii și structurile de management.

Proiectul "Suport pentru Programul Transnațional Dunărea" – 0,9 mil.lei.

Scopul proiectului este stimularea inovării și a spiritului antreprenorial, conservarea patrimoniului natural și cultural din regiunea Dunării.

Indicatorul de performanță principal:

• sporirea gradului de participare a Republicii Moldova în Programele destinate Strategiei UE pentru Regiunea Dunării.

Proiectul "Reforma administrației fiscale" – 35,0 mil.lei.

Scopul proiectului este reforma politicii fiscale, dezvolarea instituțională și operațională a Serviciului Fiscal de Stat, modernizarea infrastructurii și Sistemului IT.

Indicatorii de performanță principali:

• numărul proiectelor legilor pentru introducerea măsurilor de contracarare a transferului profitului și erodării bazei;

• numărul manualelor și proceselor de procedură pentru colectare a datelor SFS;

• capacități consolidate operaționale și instituționale ale SFS pentru managementul strategic și evaluare a performanțelor.

Proiectul "Reabilitarea și modernizarea posturilor vamale de la frontiera moldo-română" – 35,3 mil.lei.

Scopul proiectului este modernizarea birourilor vamale la frontierele moldo-române și îmbunătățirea condițiilor în care se efectuează controlul vamal în conformitate cu cerințele internaționale.

Indicatori de performanță principali:

• condiții tehnice optimale pentru efectuarea procedurilor de control vamal pentru un număr de 173 de ofițeri vamali;

• condițiile de muncă îmbunătățite pentru cel puțin 347 de ofițeri vamali implicați în activități de control vamal;

• capacitatea de trecere a frontierei îmbunătățită la nivelul a 3 birouri vamale.

Proiectul "Consolidarea sistemului statistic național" – 1,0 mil.lei.

Scopul proiectului este armonizarea statisticii naționale la cerințele și standardele statistice ale Uniunii Europene și cele internaționale.

Indicatori de performanță principali:

• îmbunătățirea datelor statistice dezagregate multi-dimensionale;

• sporirea capacităților și abilităților statistice ale actorilor naționali relevanți (funcționari publici la nivel central și local, reprezentanți mass-media, mediul academic etc) pentru utilizarea eficientă a datelor statistice în formularea, implementarea și monitorizarea bazată pe dovezi a politicilor sectoriale și naționale.

Proiectul "Level up: Finanțarea politică cu integritate" – 1,1 mil.lei.

Scopul proiectului este studierea practicii internaționale în domeniul finanțării politice în vederea îmbunătățirii practicii și legislației naționale aferente, preluarea experienței bunelor practici în implementarea regulamentelor și standardelor UE în domeniul finanțării politice.

Indicatorul de performanță principal:

• facilitarea asigurarii transparenței și corectitudinii activității privind finanțarea politică, precum și consolidarea unui dialog deschis între toate părțile interesate.

Proiectul „Programul Cadru 7" – 2,9 mil. lei.

Scopul proiectului este identificarea unui instrument cheie creat pentru a răspunde nevoilor Europei în ceea ce privește locurile de muncă și competitivitatea, și pentru a o menține ca leader în cadrul economiei globale a cunoașterii. Este destinat sprijinirii participanților din universități, autorități publice, întreprinderi (mari și mici) dar și cercetători din diferite țări.

Indicatori de performanță principali:

• procurarea echipamentului specializat necesar pentru cercetare în medicină, energie, biotehnologie, nanotehnologii;

• organizarea treningurilor, seminarelor, videoconferințelor, zilelor de informare pentru cercetători.

Proiectul „Suport pentru cooperarea științifică și tehnică" – 9,6 mil lei.

Scopul proiectului este asigurarea și susținerea reprezentării Rpublicii Moldova în organizații, programe și inițiative internaționale de cercetare (Programul Cadru de cercetare și inovare al UE - Orizont 2020, EUREKA, NATO, COST, EIT, EIP, JPI, JTI, etc.) pentru promovarea intereselor naționale.

Indicatori de performanță principali:

• accesul echitabil asigurat pentru toți la servicii de calitate înaltă în domeniul sănătății și educației;

• dezvoltarea cooperării în domeniul securității alimentare, ecologice, hazardurilor naturale;

• crearea unui punct de legătură între statele partenere al Programului transfrontalier, cu scopul susținerii comunităților din zonele de frontieră în găsirea unor soluții comune la problemele similare cu care acestea se confruntă;

• încurajarea autorităților locale și alte organizații din zonele de frontieră pentru colaborarea în vederea dezvoltării economiei locale, rezolvării anumitor probleme legate de mediul înconjurător și pentru întărirea pregătirii pentru situații de urgentă;

• creșterea mobilității cercetătorilor prin organizarea atelierelor de lucru și seminarelor, videoconferințelor, suport pentru rețelele de instituții de cercetare.

Proiectul Operațional Comun „Bazinul Mării Negre" – 2,3 mil lei

Scopul proiectului este îmbunătățirea bunăstării oamenilor din regiunea bazinului Mării Negre prin creșterea durabilă și protecția comună a mediului.

Indicatori de performanță principali:

• promovarea mediului de afaceri și a antreprenorialului în bazinul Mării Negre prin promovarea mediului de afaceri și a antreprenorialului în bazinul Mării Negre, promovarea comună a mediului de afaceri și a antreprenorialului în sectorul turismului și a celui cultural, creșterea oportunităților comerciale transfrontaliere și modernizarea în sectoarele agricole și cele conexe.

• promovarea coordonării protecției mediului și reducerea comună a deșeurilor marine în bazinul Mării Negre prin îmbunătățirea comună a monitorizării mediului, promovarea comună a campaniilor de sensibilizare și a acțiunilor de reducere a deșeurilor fluviale și marine.

Proiectul „Programul – cadru al UE pentru cercetare și inovare - Orizont 2020" – 4,1 mil. lei.

Scopul proiectului este de a asigura Europa cu producție științifică de clasă mondială și tehnologie, de a elimina barierele în calea inovării și de a facilita activitatea comună a sectoarelor public și privat în furnizarea de soluții la provocările cu care se confruntă societatea noastră.

Indicatori de performanță principali:

• promovarea participării cercetătorilor, organizațiilor din sfera științei și inovării, întreprinderilor mici și mijlocii și organizațiilor din sectorul asociativ la programele de cercetare-inovare ale Uniunii Europene;

• promovarea potențialul științific și tehnologic din Republica Moldova în spațiul european de cercetare, inclusiv în relațiile cu instituțiile europene;

• dezvoltarea sectorului întreprinderilor mici și mijlocii - o strategie viabila de atingere a obiectivelor de dezvoltare a tarii, precum creșterea economică, crearea de

locuri de muncă, consolidarea bazei industriale şi a structurii producţiei locale, dezvoltarea sectoarelor în stagnare, atingerea altor obiective sociale şi politice;

• organizarea treningurilor, seminarelor, videoconferinţelor, zilelor de informare pentru cercetători.

Proiectul „Euraxess TOP IV" – 0,4 mil lei.

Scopul proiectului este asistenţa personalizată cercetătorilor care se deplasează către şi din Europa, precum şi informaţii relevante cu privire la drepturile şi obligaţiile cercetătorilor, angajatorilor şi finanţatorilor acestora.

Indicatori de performanţă principali:

• crearea unui mediu favorabil pentru cercetarea şi dezvoltarea graduală a sistemelor de carieră sustenabilă;

• contribuirea la crearea unei pieţe a muncii deschise pentru cercetătorii din Republica Moldova.

Proiectul „TYPOLOGY" – 0,8 mil lei.

Scopul proiectului este dezvoltarea şi construirea unei reţele pentru evaluarea şi monitorizarea celor mai bune practici, identificarea diferenţelor contextuale în ţările partenere la nivel naţional, organizaţional, de grup şi individual pentru a îmbunătăţi egalitatea de gen prin formarea de tipologii diferenţiate pentru strategiile de implementare a planului de Egalitate de GEN (GEP).

Indicatori de performanţă principali:

• reducerea neajunsurile reprezentării de gen în procesele de luare a deciziilor şi de cercetare prin monitorizarea procesului de implementare a GEP-urilor;

• maximizarea impactul şi eficacitatea conţinutului de gen în programele de cercetare, sporind numărul femeilor în funcţii de decizie şi printre cercetători;

• elaborarea unor strategii naţionale în ţările care încă nu au o legislaţie bine determinată la acest capitol.

Reieşind din rezultatele auditului executării bugetului şi recomandările Curţii de Conturi la elaborarea propunerilor de buget s-a pus accent pe optimizarea şi operaţionalizarea unei planificări integrate şi coerente, corelată cu resursele financiare disponibile.

6.4.2. Apărare naţională

Pentru grupa dată în proiectul de buget pe anul 2019 se prevăd alocaţii în sumă de 626,2 mil. lei sau 1,3 % din cheltuielile bugetului de stat.

Cheltuielile şi resursele grupei date în anii 2019 - 2021 se prezintă în tabelul care urmează.

mil.lei

	Executat 2017	Aprobat 2018	Precizat 2018	Proiect 2019	Proiect 2019 față de precizat 2018	
					+,-	%
1	2	3	4	5	6	7
Cheltuieli, total	**557.4**	**617.0**	**635.0**	**626.2**	**-8.8**	**98.6**
Ponderea în totalul cheltuielilor bugetului de stat, %	1.7	1.5	1.5	1.3	-0.2	86.7
Cheltuieli curente	537.0	585.4	598.4	605.4	7.0	101.2
Cheltuieli capitale	19.6	31.6	36.6	20.8	-15.8	56.8
Resurse, total	**557.4**	**617.0**	**635.0**	**626.2**	**-8.8**	**98.6**
inclusiv:						
resurse generale	522.5	575.1	593.1	600.2	7.1	101.2
venituri colectate	31.3	33.4	33.4	7.4	-26.0	22.2
resurse ale proiectelor finanțate din surse externe	3.6	8.5	8.5	9.3	0.8	109.4

Comparativ cu alocațiile aprobate pentru anul 2018, în anul 2019 se prevede o creștere de 9,2 mil. lei sau circa 1,5 % și față de alocațiile precizate se atestă o diminuare de 8,8 mil. lei sau circa 1,4 %, iar față de executat 2017 – de 68,8 mil. lei sau circa 12,3 %.

Cheltuielile incluse în proiect pentru anul 2019 au fost estimate reieșind din *prioritățile strategice ale sectorului:*

- reformarea, revizuirea structurii Armatei Naționale în contextul profesionalizării acesteia, prin intermediul majorării treptate a numărului efectivului de militari prin contract;
- participarea Republicii Moldova în misiuni și exerciții internaționale de menținere a păcii și consolidare a securității;
- dezvoltarea și modernizarea bazei tehnico-militare.

Factorii principali care au influențat modificarea alocațiilor comparativ cu aprobat 2018 sunt:

• *majorări de alocații*:

- acoperirea necesităților pentru cheltuieli de personal, urmare a profesionalizării Armatei Naționale prin majorarea numărului efectivului de militari prin contract - 69,6 mil.lei;
- achitarea indemnizațiilor pentru activități speciale de combatere a terorismului -11,0 mil.lei;
- asigurarea indemnizației pentru închirierea spațiului locativ- 18,0 mil. lei;
- dezvoltarea bazei tehnico-materială – 13,0 mil.lei.

• *reduceri de alocații*:

- atribuirea în conformitate cu clasificația bugetară a cheltuielilor aferente la grupa „Ocrotirea sănătății– 78,3 mil. lei ;

- atribuirea în conformitate cu clasificația bugetară a cheltuielilor aferente la grupa „Învățământ"– 30,6 mil. lei.

Din alocațiile prevăzute pentru grupa dată, cheltuielile cu caracter instituțional constituie 556,6 mil. lei sau 88,7% din total, iar 69,6 mil. lei sau 11,3 % sunt destinate pentru implementarea Programului „Armata Profesionistă 2018-2021".

În grupa dată de cheltuieli anul 2019 vor fi în derulare 2 *proiecte finanțate din surse externe* :

Proiectul „Cooperarea cu SUA" – 8,5 mil.lei. Scopul proiectului este participarea militarilor din armata națională la exerciții bilaterale și multinaționale, cursuri de instruire și în cadrul activităților de asistență în comun cu armata SUA.

Proiectul „Cooperare cu NATO" – 0,8 mil.lei. Scopul proiectului este participarea militarilor din armata națională la exerciții bilaterale și multinaționale, cursuri de instruire desfășurate sub egida NATO.

Totodată, urmare a recomandării Curții de Conturi, cheltuielile aferente grupelor principale „Ocrotirea sănătății" în sumă de 78,3 mil. lei și „Învățământ" în sumă de 30,6 mil. lei din cadrul Ministerului Apărării sunt atribuite în corespundere cu Clasificația bugetară pe funcții, programe și activități, în vederea raportării veridice și transparente a cheltuielilor ce revin grupei principale „Apărare națională".

6.4.3. Ordine publică și securitate națională

Pentru Ordinea publică și securitatea națională în proiectul de buget pe anul 2019 se prevăd alocații în sumă de 4743,3 mil. lei sau 10,0 % din cheltuielile bugetului de stat.

Cheltuielile și resursele grupei date în anii 2017-2019 se prezintă în tabelul care urmează.

mil. lei

	Executat 2017	Aprobat 2018	Precizat 2018	Proiect 2019	Proiect 2019 față de precizat 2018	
					+,-	%
1	2	3	4	5	6	7
Cheltuieli, total	**4.021,1**	**4.444,1**	**4.506,4**	**4.743,3**	**236,9**	**105,3**
Ponderea în totalul cheltuielilor bugetului de stat, %	11,3	11,1	10,7	10,0	-0,8	92,7

	Executat 2017	Aprobat 2018	Precizat 2018	Proiect 2019	Proiect 2019 față de precizat 2018	
					+,-	%
1	2	3	4	5	6	7
Cheltuieli curente	*3.586,2*	3.814,7	3.911,2	4.014,4	103,2	102,6
Cheltuieli capitale	*434,9*	629,4	595,2	728,9	133,7	122,5
Resurse, total	**4.021,1**	**4.444,1**	**4.506,4**	**4.743,3**	**236,9**	**105,3**
inclusiv:						
resurse generale	*3.924,2*	*4.191,1*	*4.350,5*	*4.449,9*	*99,4*	*102,3*
venituri colectate	*90,2*	*63,8*	*64,4*	*60,3*	*-4,1*	*93,6*
resurse ale proiectelor finanțate din surse externe	*6,7*	*189,2*	*91,5*	*233,1*	*141,6*	*254,8*

Comparativ cu alocațiile aprobate pentru anul 2018, în anul 2019 se prevede o creștere de 299,2 mil.lei sau cu circa 7,0 % și față de precizat 2018 se atestă o creștere de circa 236,9 mil.lei sau cu circa 5,3 %, iar față de executat 2017 cu 722,2 mil.lei sau cu circa 18,0 %.

Cheltuielile incluse în proiect pentru anul 2019 au fost estimate reieșind din *prioritățile strategice ale sectorului:*

- implementarea planului de construire a clădirilor noi și/sau de renovare a clădirilor existente, necesare pentru buna funcționare a sistemului instanțelor judecătorești;

– modernizarea infrastructurii sistemului penitenciar;

- realizarea unui serviciu de poliție profesionist și eficient, care exercită atribuțiile sale în interesul cetățeanului și comunității;

- consolidarea capabilităților Trupelor de Carabinieri de menținere, asigurare și restabilire a ordinii publice;

- dezvoltarea capabilităților de intervenție în caz de incendii și situații de urgență;

-consolidarea managementului integrat al frontierei de stat;

-consolidarea capacităților de asigurare eficientă a securității naționale, etc.

Factorii principali care au influențat modificarea alocațiilor comparativ cu aprobat 2018 sunt:

- acordarea indemnizațiilor pentru activități speciale de combatere a terorismului-87,8 mil.lei;

- asigurarea indemnizației pentru închirierea spațiului locativ-38,7 mil.lei

- extinderea numărului punctelor de trecere a frontierei de stat gestionate în comun cu statele vecine - 8,3 mil.lei;

- consolidarea patrulării comune a frontierei de stat cu partea ucraineană - 10,0 mil.lei;

- extinderea acoperirii radio a sistemului de comunicații „TETRA" al Poliției de Frontieră pe segmentul moldo-ucrainean al frontierei – 9,0 mil.lei;

- majorarea cuantumului remunerării avocaților care acordă asistență juridică garantată de stat - 11,9 mil.lei;

- majorarea contribuției Guvernului pentru proiectele finanțate din surse externe cu 17,0 mil.lei;

- majorarea alocațiilor pentru realizarea proiectelor de investiții capitale cu 50,4 mil. lei;

- dezvoltarea bazei tehnico-materiale 8,5 mil lei;

- continuarea implementării proiectelor finanțate din surse externe cu 43,9 mil.lei.

Din alocațiile prevăzute, cheltuielile cu caracter instituțional (întreținerea curentă a instituțiilor bugetare) constituie 4392,6 mil.lei sau 92,6 %, iar 350,7 mil.lei, sau 7,4 % sunt destinate pentru programe și proiecte de dezvoltare a ramurii.

În ce privește programele de suport bugetar, se planifică continuarea reformei poliției din suportul bugetar oferit de Uniunea Europeană, pentru care au fost planificate mijloace financiare în sumă de 117,6 mil.lei. Suportul menționat are menirea de a asigura dezvoltarea capacităților de asigurare a ordinii publice, securității și protecției drepturilor omului, prin fortificarea unor forțe de poliție profesioniste, eficiente, responsabile și accesibile.

În anul 2019 vor fi implementate 5 *proiecte finanțate din surse externe* în sumă de 233,1 mil. lei, în creștere cu 43,9 mil. lei față de anul 2018, inclusiv:

Proiectul *"Construcția penitenciarului din municipiul Chișinău"*, gestionat de către Administrația Națională a Penitenciarelor, în cadrul căruia se planifică începutul construcției unui penitenciar cu 1536 spații de detenție, ce va oferi posibilitatea stabilirii unor sectoare pentru deținerea condamnaților în regim inițial pe timp de 6 și 9 luni din ziua intrării în penitenciar și a deținuților pentru abateri disciplinare conform prevederilor Codului de executare, din motive că, majoritatea instituțiilor penitenciare nu au posibilitatea deținerii categoriilor date de condamnați în sectoare izolate de restul deținuților. Pentru acțiunile menționate se prevăd alocații în sumă de 148,0 mil. lei din contul grantului și împrumutului oferit de Banca de Dezvoltare a Consiliului Europei (CEB).

Proiectul *„Infrastructura de comunicații"*, gestionat de către Ministerul Afacerilor Interne în cadrul căruia se planifică dezvoltarea și modernizarea infrastructurii; îmbunătățirea acoperirii rețelelor de comunicații și a disponibilității rețelei fixe prin utilizarea a 4 centre de comunicații mobile. Pe anul 2019 sunt prevăzute alocații în sumă de 33,7 mil. lei din grantul oferit de către Uniunea Europeană.

Proiectul *„Îmbunătățirea infrastructurii de operare a Serviciului Mobil (SMURD) și de pregătire a cadrelor de intervenție în situații de urgență în zona*

transfrontalieră dintre Republica Moldova şi România" gestionat de către Ministerul Afacerilor Interne în cadrul căruia se planifică dezvoltarea unei infrastructuri comune de instruire pentru răspuns la situaţii de urgenţă prin înfiinţarea unei unităţi de formare (poligon); îmbunătăţirea infrastructurii de sănătate prin dezvoltarea Serviciului SMURD în Republica Moldova; construirea platformelor de aterizare pentru intervenţii aeriene în ambele ţări. Pentru anul 2019 sunt prevăzute alocaţii în sumă de 30,6 mil.lei, din contul grantului oferit în cadrul Programului de Cooperare Transfrontalieră al Instrumentului European de Vecinătate (ENI) pentru anii 2014-2020.

Proiectul *„Cooperare regională pentru prevenirea şi combaterea criminalităţii transfrontaliere Republica Moldova –România"*, gestionat de către Ministerul Afacerilor Interne în cadrul căruia se planifică îmbunătăţirea gradului de siguranţă a frontierei răsăritene cu UE prin creşterea mobilităţii şi capacităţii administrative a unităţilor de poliţie şi unităţilor poliţiilor de frontieră din România şi Republica Moldova, în perspectiva realizării interoperabilităţii în context european. Pe anul 2019 sunt prevăzute alocaţii în sumă de 19,0 mil. lei din grantul oferit de către Uniunea Europeană.

Proiectul *„Programul – cadru al UE pentru cercetare şi renovare – Orizont 2020"*, gestionat de către Serviciul de Protecţie şi Pază de Stat în cadrul căruia se planifică activităţi de cercetare şi inovare în domeniul securităţii statului. În anul 2019 sunt prevăzute alocaţii în sumă de 1,8 mil.lei, oferite ca grant de către Uniunea Europeană.

6.4.4. Servicii în domeniul economiei

Pentru grupa funcţională *„Servicii în domeniul economiei"* în proiectul de buget pentru anul 2019 se prevăd alocaţii în sumă de 8149,3 mil.lei sau 17,1% din bugetul de stat.

Cheltuielile şi resursele grupei date în anii 2017-2019 se prezintă în tabelul care urmează:

mil.lei

	Executat 2017	Aprobat 2018	Precizat 2018	Proiect 2019	Proiect 2019 faţă de precizat 2018	
					+,-	%
1	2	3	3	4	5	6
Cheltuieli, total	**4769,8**	**7147,5**	**7412,2**	**8149,3**	**737,1**	**109,9**
Ponderea în totalul cheltuielilor bugetului de stat, %	14,8	17,3	17,9	17,1	-0,8	95,3
Cheltuieli curente	2840,1	3329,9	3219,2	3912,6	693,4	121,5
Cheltuieli capitale	1929,7	3817,6	4193,0	4236,7	43,7	101,0
Resurse, total	**4769,8**	**7147,5**	**7412,2**	**8149,3**	**737,1**	**109,9**

inclusiv:						
resurse generale	3856,1	3879,7	4683,8	5089,6	405,8	108,7
venituri colectate	122,2	108,1	108,1	670,7	562,6	620,4
resurse ale proiectelor finanțate din surse externe	791,5	3159,7	2620,3	2389,0	-231,3	91,2

Comparativ cu alocațiile precizate pentru anul 2018, în anul 2019 se prevede o creștere de 737,1 mil.lei sau circa 9,9 %, iar față de executat în anul 2017 – de 3379,5 mil.lei sau circa 70,9%.

Cheltuielile incluse în proiect pentru anul 2019 au fost estimate reieșind din *prioritățile strategice ale sectorului*:

- asigurarea unui nivel înalt de protecție a consumatorilor și consolidarea capacităților instituționale de supraveghere a pieței;
- ameliorarea climatului investițional și promovarea imaginii Republicii Moldova ca destinație pentru investițiile străine directe;
- facilitarea dezvoltării sectorului întreprinderilor mici și mijlocii (ÎMM);
- dezvoltarea și menținerea infrastructurii drumurilor publice în condiții de siguranță;
- îmbunătățirea eficienței energetice și creșterea nivelului de valorificare a surselor de energie regenerabile către anul 2020;
- creșterea competitivității sectorului agroalimentar prin restructurarea și modernizarea pieței;
- îmbunătățirea nivelului de trai în mediul rural;
- crearea și dezvoltarea infrastructurii de mediu.

Factorii principali care au influențat modificarea alocațiilor comparativ cu aprobat sunt:

- *majorări de alocații:*

- implementarea programelor de construcție, reparație și întreținere a drumurilor, Programul „Drumuri Bune pentru Moldova" – 950,0 mil.lei;
- majorarea fondului rutier – 74,8 mil.lei, care în anul 2019 va constitui 1790,7 mil.lei, format din 1024,1 mil. lei pentru reparația și întreținerea drumurilor naționale și 766,6 mil. lei pentru întreținerea drumurilor locale acumulate de bugetele locale de nivelul I și II;
- fondul pentru eficiență energetică – 480,0 mil.lei, dintre care 400,0 mil.lei mijloace colectate prin aplicarea Schemei de obligații în domeniul eficienței energetice;
- proiectul „Construcția stației Back-to-Back Vulcănești 400 kV și LEA 400 kV Vulcănești-Chișinău" – 50,0 mil.lei;

- proiectul „Reabilitarea drumurilor cu suportul Republicii China" – 644,2 mil.lei;

- proiectul „Îmbunătățirea eficienței energetice a clădirilor publice și rezidențiale din Republica Moldova" – 60,0 mil.lei;

- cheltuieli de personal – 181,7 mil. lei (inclusiv instituțiile incluse în buget în urma reformei instituționale);

- proiectul "Agricultura competitivă" - 17,9 mil. lei;

- implementarea programului de eradicare a rabiei la vulpi (ANSA) - 16,9 mil. lei;

- proiectul "Grantul pentru promovarea eforturilor privind ajustările economice structurale " – 11,7 mil.lei;

- acoperirea cheltuielilor aferente participării la Expoziția Mondială ExpoDubai2020 – 20,9 mil.lei.

- *reduceri de alocații:*

- proiectul „Ameliorarea Competitivității II" – 32,4 mil.lei;

- proiectul "Modernizarea sistemului termoenergetic al Municipiului Bălți" – 38,3 mil.lei;

- proiectul "Agricultura conservativă-dezvoltarea unui sistem durabil de gestionare a solului în Republica Moldova"- 50,4 mil. lei;

- proiectul "IFAD VI" - 24,3 mil. lei;

- proiectul "Livada Moldovei" - 20,4 mil. lei;

- proiectul "Programul de reziliere rurală IFAD VII" - 20,5 mil lei;

- proiectul "Programul de Restructurare a Sectorului Viticulturii și Vinificației" - 10,5 mil. lei;

- proiectul "Tranziția la agricultura performantă" - 9,0 mil.lei.

- programul de asigurare a elevilor din școli cu mere - 25,0 mil. lei;

- redistribuiri între grupe – 81,2 mil. lei (inclusiv cheltuielile prevăzute pentru Serviciul național unic pentru apeluri de urgență – 67,0 mil.lei);

Din alocațiile prevăzute pentru grupa dată, cheltuielile cu caracter instituțional constituie 1 279,2 mil. lei sau 15,7 % , iar 6 870,1 mil. lei sau 84,3 % sunt destinate programelor de dezvoltare a ramurii:

➢ subvenționarea producătorilor agricoli – 900,0 mil. lei (Fondul Național de Dezvoltare a Agriculturii și Mediului Rural);

➢ continuarea proiectelor din Fondul Național pentru Dezvoltare Regională – 120,1 mil.lei;

➢ protecția antigrindină a terenurilor agricole – 102,0 mil.lei

➢ contribuția Guvernului pentru implementarea proiectelor finanțate de către donatorii externi - 141,7 mil. lei;

➢ servicii de extensiune rurală - 4,5 mil. lei;

➢ propaganda și concursurile în agricultură - 0,6 mil. lei;

➢ susținerea de către stat a întreprinderilor mici și mijlocii – 86,6 mil.lei (inclusiv programul de atragere a remitențelor în economie (PARE 1+1) – 40,0 mil.lei care presuspune acordarea din partea statului a suportului în mărime de un leu la fiecare leu investit din contul remitențelor către antreprenori; subvenționarea creării locurilor noi de muncă – 41,4 mil.lei)

➢ activități de susținere a promovării exportului – 51,3 mil.lei ce va permite sporirea competitivității sectoarelor economice;

➢ creșterea și sănătatea animalelor - 37,7 mil. lei;

➢ activități sanitar-veterinare – 160,7 mil.lei;

➢ dezvoltarea viticulturii și vinificației - 48,6 mil. lei, din care 25,8 mil lei din FNDAMR;

➢ sisteme de irigare și desecare - 30,7 mil. lei;

➢ valorificarea terenurilor noi și sporirea fertilității solurilor - 12,3 mil. lei;

➢ dezvoltarea silviculturii - 11,1 mil. lei.

În grupa dată de cheltuieli în anul 2019 vor fi derulate 10 *proiecte importante finanțate din surse externe:*

Proiectul "*Modernizarea sistemului termoenergetic al Municipiului Bălți*" – 14,6 mil.lei pentru recreditarea S.A. "CET-Nord" în scopul restructurării și modernizării sistemului termoenergetic din mun. Bălți.

Proiectul de susținere a Programului în sectorul drumurilor – 900,0 mil.lei, cu obiectivul de a reduce costurile de transport ale utilizatorilor de drum în Moldova prin optimizarea condițiilor și calității rețelei rutiere și a modului în care ea este administrată.

Proiectul „*Reabilitarea drumurilor locale*" – 150,7 mil. lei, care are drept obiectiv oferirea accesului rutier sigur și durabil la instituții de învățământ, instituții medicale și piețe de-a lungul unor coridoare selectate, cu accent pe reabilitarea drumurilor care vor permite copiilor din zonele rurale să beneficieze de acces sporit la școlile consolidate - "școli de circumscripție" - rezultate din optimizarea rețelei de școli. Proiectul își propune să susțină necesitățile țării pentru un sistem eficient de transporturi, care ar facilita mobilitatea cetățenilor, accesul sporit la servicii sociale și economice, și ar încuraja creșterea activității comerciale pe piețele internaționale și locale.

Proiectul „*Reabilitarea drumurilor cu suportul Republicii China*" – 644,2 mil.lei. Proiectul prevede implementarea proiectelor de reabilitare a drumurilor în patru etape, pentru prima etapă se propune reabilitarea drumurilor cu o lungime de 181,9 km.

Proiectul „*Achiziția locomotivelor și de restructurare a infrastructurii feroviare*" – suma totală a proiectului constituie 351,2 mil.lei, din care

împrumuturile recreditate constituie 305,5 mil.lei. Proiectul prevede reabilitarea infrastructurii feroviare pe traseul Bender – Basarabeasca – Etulia – Giurgiuleşti, cu lungimea de 250 km şi achiziţia a 8-15 locomotive marfare.

Proiectul „Agricultura competitivă" - 133,5 mil. lei. Scopul proiectului vizează sporirea competitivităţii sectorului agroalimentar al Republicii Moldova prin susţinerea modernizării sistemului de management al siguranţei alimentelor, facilitarea accesului producătorilor agricoli la pieţe şi integrarea practicilor agricole de mediu şi a celor de management durabil al terenurilor. Principalii indicatori de performanţă sunt:

- creşterea cu 50% a vânzărilor de produse agroalimentare cu valoare adăugată;
- numărul beneficiarilor finanţaţi.

Proiectul „IFAD VI" - 72,3 mil. lei. Scopul proiectului constă în sporirea veniturilor antreprenorilor din mediul rural, îmbunătăţirea capacităţii de adaptare a agricultorilor la schimbările climatice, sporirea accesului populaţiei din mediul rural la credite, prin oferirea produselor financiare adecvate şi accesibile. Printre principalii indicatori de performanţă se numără:

- rata ÎMM beneficiari în cadrul programului care au raportat creşterea veniturilor;
- ponderea afacerilor finanţate administrate de către femei;
- valoarea investiţiilor raportată la unitate de angajat.

Proiectul „Livada Moldovei" - 73,7 mil.lei. Suma împrumutului este de 546,4 mil. lei, din care 472,6 constituie recreditarea instituţiilor financiare. Scopul proiectului constă în facilitarea accesului agenţilor economici ce activează în ramura horticolă şi industria conexă la mijloace investiţionale avantajoase şi crearea condiţiilor favorabile pentru restructurarea lanţului valoric al sectorului horticol din Republica Moldova.

Proiectul „Programul de reziliere rurală IFAD VII" - 39,9 mil. lei. Scopul proiectului urmăreşte îmbunătăţirea nivelului de viaţă al populaţiei rurale din Republica Moldova şi reducerea sărăciei. Intervenţiile proiectului vizează aspecte de asistenţă la măsurile structurale aplicate în agricultură, reducerea sărăciei şi fluxului de migraţie din zona rurală, siguranţa şi securitatea alimentară, vulnerabilitatea la schimbările climaterice şi sporirea competitivităţii. Printre principalii indicatori de performanţă se numără:

- numărul afacerilor finanţate;
- numărul locurilor de muncă create.

Proiectul „Tranziţia la agricultura performantă" - 20,3 mil. lei. Scopul proiectului vizează sporirea veniturilor în mediul rural prin stimularea agriculturii performante şi catalizarea investiţiilor în producerea cu valoare adăugată înaltă. Principalele activităţi ale proiectului sunt axate pe reabilitarea sistemelor centralizate

de irigare, reformarea sectorului de irigare, facilitarea accesului la finanțe, creșterea vânzărilor produselor agricole de valoare înaltă. Principalii indicatori de performanță sunt:

- numărul de sisteme centralizate de irigare funcționale;
- numărul beneficiarilor ce au accesat finanțare prin Programul de vânzări în rate 2KR;
- ponderea suprafețelor irigate.

6.4.5. Protecția mediului

Pentru grupa dată, în proiectul de buget pentru anul 2019, se prevăd alocații în sumă de 226,3 mil. lei sau 0,5 % din cheltuielile bugetului de stat.

Cheltuielile și resursele grupei date în anii 2017-2019 se prezintă în tabelul care urmează:

mil.lei

	Executat 2017	Aprobat 2018	Precizat 2018	Proiect 2019	Proiect 2019 față de precizat 2018	
					+,-	%
1	2	3	4	5	6	7
Cheltuieli, total	**104,2**	**157,7**	**149,2**	**226,3**	**77,1**	**151,7**
Ponderea în totalul cheltuielilor bugetului de stat, %	0,3	0,4	0,4	0,5	0,1	
Cheltuieli curente	81,4	144,3	145,9	75,6	-70,3	51,8
Cheltuieli capitale	22,8	13,4	3,3	150,7	147,4	De 45 de ori
Resurse, total	**104,2**	**157,7**	**149,2**	**226,3**	**77,1**	**151,7**
inclusiv:						
resurse generale	82,8	136,5	138,4	191,8	53,4	138,6
venituri colectate	10	8,1	8,1	7,9	-0,2	97,5
resurse ale proiectelor finanțate din surse externe	11,4	13,1	2,7	26,6	23,9	de 10 ori

Comparativ cu alocațiile precizate pentru anul 2018, în anul 2019 se prevede o creștere de 77,1 mil. lei sau circa 51,7 %, iar față de executat în anul 2017 - de 122,1 mil. lei sau circa 17,2 %.

Cheltuielile incluse în proiect pentru anul 2019 au fost estimate reieșind din prioritățile strategice ale sectorului:

- crearea și dezvoltarea infrastructurii de mediu;
- restabilirea, protecția și conservarea diversității biologice;
- reformarea și eficientizarea sistemului de supraveghere și control ecologic de stat;

➢ reducerea riscurilor schimbărilor climatice și facilitarea adaptării la schimbările climatice a sectoarelor economiei naționale.

Prioritățile respective reies din Acordul de Asociere RM-UE, Programul de Guvernare precum și documentele de politici elaborate și aprobate în domeniu:, precum:

➢ Strategia de gestionare a deșeurilor în Republica Moldova pentru anii 2013-2027;

➢ Strategia de adaptare la schimbarea climei până în anul 2020;

➢ Strategia privind diversitatea biologică pentru anii 2015-2020.

Factorii principali care au influențat modificarea alocațiilor comparativ cu aprobat 2018 sunt:

• *majorări de alocații*:

- reparația și întreținerea digurilor de protecție - 39,6 mil. lei;

- mentenanța și deservirea radarului meteorologic și îmbunătățirea programelor de avertizare meteorologică - 5,0 mil. lei;

- asigurarea mentenanței echipamentului de observații hidrologice (debitul și nivelul apelor de suprafață) și a echipamentului de monitoring a radioactivității componentelor mediului - 1,4 mil. lei.

- proiectul "Îmbunătățirea și reabilitarea Nodului Hidrotehnic Costești-Stînca, etapa I" - 15,9 mil. lei;

- majorarea alocațiilor din contul majorării veniturilor colectate - 5,0 mil. lei;

- cheltuieli de personal - 3,6 mil. lei;

- redistribuiri între grupe - 1,6 mil. lei.

• *reduceri de alocații:*

- proiectul „Suport pentru operațiunile de proiect ale Oficiului Finanțării Carbon" - 0,9 mil. lei;

- proiectul „Adaptarea la schimbările climatice și silvicultură" - 1,4 mil.lei;

- transferurile cu destinație specială pentru supravegherea pesticidelor - 0,6 mil. lei.

Din alocațiile prevăzute pentru grupa dată, cheltuielile cu caracter instituțional (întreținere curentă a instituțiilor bugetare) constituie 75,2 mil. lei sau 33,2 % , iar 151,1 mil. lei sau 66,8 % sunt destinate *programelor de dezvoltare a ramurii*:

- politici si management in domeniul protectiei mediului - 20,5 mil. lei din fondul ecologic național;

- monitoringul calitatii mediului - 75,0 mil. lei, inclusiv 8,7 mil. lei din fondul ecologic național;

- colectarea, conservarea și distrugerea poluanților organici persistenți, a deșeurilor menajere solide și deșeurilor chimice - 31,9 mil. lei, inclusiv 28,9 mil. lei din fondul ecologic național și 3,0 mil. lei din fondul național de dezvoltare regională;

- securitate ecologica a mediului - 12,4 mil. lei din fondul ecologic național;

- protecția și conservarea biodiversității - 10,0 mil. lei din fondul ecologic național;

- prognozarea meteo - 1,3 mil.lei din fondul ecologic național.

În grupa dată de cheltuieli, în anul 2019 vor fi în derulare 2 *proiecte finanțate din surse externe*:

Proiectul "Îmbunătățirea și reabilitarea Nodului Hidrotehnic Costești-Stînca, etapa I" - 26,3 mil. lei. Scopul proiectului constă în realizarea lucrărilor de remediere și modernizare, în special, a unor amenajări de gospodărire a apelor, uzate fizic și moral sau degradate ca urmare a inundațiilor și consolidara integrală a barajului, cu indicatori de performanță principali:

- ponderea digurilor de protecție reconstruite din totalul celor care necesită reconstrucție;

- numărul barajelor lacurilor de acumulare de folosință complexă reparate;

- costul de reabilitare și dezvoltare a infrastructurii de protecție contra inundațiilor.

Proiectul "Suport pentru operațiunile de proiect ale Oficiului Finanțării Carbon" - 2,5 mil. lei. Scopul proiectului constă în monitorizarea reducerii de emisii ale gazelor cu efect de seră, cu indicatori de performanță principali:

- numărul laboratoarelor de calitate a mediului asigurate cu echipamente și reactive;

- costul consolidării infrastructurii de monitoring a calității mediului (reactive, laboratoare).

6.4.6. Gospodăria de locuințe și gospodăria serviciilor comunale

Pentru „Gospodăria de locuințe și gospodăria serviciilor comunale" în proiectul de buget pe anul 2019 se prevăd alocații în sumă de 406,6 mil.lei sau 0,9 % din cheltuielile bugetului de stat.

Cheltuielile și resursele grupei date în anii 2017-2019 se prezintă în tabelul care urmează.

mil.lei

	Executat 2017	Aprobat 2018	Precizat 2018	Proiect 2019	Proiect 2019 față de precizat 2018	
					+/-	%
1	2	3	4	5	6	7
Cheltuieli, total	**356,3**	**442,8**	**449,2**	**406,6**	**-42,6**	**90,5**
Ponderea în totalul cheltuielilor bugetului de stat, %	1	1,1	1,1	0,9		
Cheltuieli curente	10,1	44,5	40,8	32,2	-8,6	79
Cheltuieli capitale	346,2	398,3	408,4	374,4	-34	91,7
Resurse, total	**356,3**	**442,8**	**449,2**	**406,6**	**-42,6**	**90,5**
inclusiv:						
resurse generale	261,3	264,4	264,4	369,6	105,2	140
resurse ale proiectelor finanțate din surse externe	95	178,4	184,8	137	-47,8	74,1
venituri colectate						

Comparativ cu alocațiile precizate pentru anul 2018, în anul 2019 se prevede o diminuare de 42,6 mil.lei sau circa 90,5 %, iar față de executat în anul 2017 se prevede o creștere de 50,3 mil.lei sau circa 114,1 %.

Principalele provocări cu care se confruntă domeniul în cauză sunt:

- accesul redus al populației (în special al celei din mediul rural) la surse sigure de apă și calitative și sisteme de canalizare;
- infrastructura ce funcționează în domeniul alimentării cu apă și sanitație, în domeniul epurării apelor uzate aflată într-o stare avansată de uzură și degradare continuă, necesitând reabilitare și modernizare.

Cheltuielile incluse în proiect pentru anul 2019 au fost estimate reieșind din prioritățile strategice ale sectorului:

- asigurarea graduală a accesului la apă sigură și sanitație adecvată pentru toate localitățile și circa 110 mii beneficiari conectați la rețele de aprovizionare cu apă, contribuind astfel la îmbunătățirea sănătății, demnității și calității vieții și la dezvoltarea economică a țării.
- sigurarea epurării apei uzate urbane în conformitate cu cerințele Directivei 91/271/CEE privind tratarea apelor uzate urbane.

Factorii principali care au influențat modificarea alocațiilor comparativ cu aprobat 2018 sunt:

- majorări de alocații:
  - fondul de dezvoltare regională – 20,0 mil.lei;
  - fondul ecologic național – 29,7 mil. lei

• reduceri de alocații:

- construcția locuințelor sociale – 12,1 mil. lei;

- proiectul „Consolidarea cadrului instituțional în sectorul alimentării cu apă și sanitație în Republica Moldova" – 9,0 mil.lei;

- proiectul "Aprovizionare cu apă si canalizare în raionul Cahul" – 37,5 mil.lei, care în anul 2019 v-a fi reflectat și aprobat în bugetul autorității publice locale.

În grupa dată de cheltuieli în anul 2019 vor fi în derulare 2 proiecte finanțate din surse externe:

Proiectul *"Construcția locuințelor sociale"*. Pentru anul 2019 se planifică continuarea investițiilor capitale pentru construcția locuințelor sociale în 14 orașe selectate, care va asigura cu aproximativ 677 locuințe sociale circa 2400 de persoane din familii social vulnerabile, aflate în prezent în imposibilitatea de a avea acces la condiții de locuit satisfăcătoare. În acest scopuri sunt estimate cheltuieli în sumă de 44,3 mil.lei.

Proiectul *„Consolidarea cadrului instituțional în sectorul alimentării cu apă și sanitație în Republica Moldova"*. Costul activităților pentru anul bugetar 2019 – 35,0 mil.lei.

6.4.7 Ocrotirea sănătății

Pentru „Ocrotirea sănătății" în proiectul de buget pe anul 2019 se prevăd alocații în sumă de 4021,8 mil.lei sau 8,4 % din cheltuielile bugetului de stat.

Cheltuielile și resursele grupei date în anii 2017-2019 se prezintă în tabelul care urmează:

mil.lei

	Executat 2017	Aprobat 2018	Precizat 2018	Proiect 2019	Proiect 2019 față de precizat 2018	
					+/-	%
1	2	3	4	4	5	6
Cheltuieli, total	**3459,6**	**3929,4**	**4027,6**	**4021,8**	**-5,8**	**99,9**
Ponderea în totalul cheltuielilor bugetului de stat, %	9,8	9,5	9,6	8,4	-1,2	
Cheltuieli curente	3400,5	3606,8	3755,0	3927,7	172,7	104,6
Cheltuieli capitale	59,1	322,6	272,6	94,1	-178,5	34,5
Resurse, total	**3459,6**	**3929,4**	**4027,6**	**4021,8**	**-5,8**	**99,9**
inclusiv:						
resurse generale	3226,2	3412,7	3514,4	3710,9	196,5	105,6
venituri colectate	118,3	147,1	167,1	191,4	24,4	114,5
resurse ale proiectelor finanțate din surse externe	115,1	369,6	346,1	119,5	-226,7	34,5

Comparativ cu alocațiile precizate pentru anul 2018, în anul 2019 se prevede o diminuare de 5,8 mil.lei sau circa 0,1%, iar față de executat în anul 2017 – o majorare de 562,2 mil.lei sau circa 16,3 %.

Cheltuielile incluse în proiect pentru anul 2019 au fost estimate reieșind din prioritățile strategice ale sectorului:

- reforma serviciului de sănătate publică,
- asigurarea accesibilității medicamentelor,
- dezvoltarea asistenței medicale de urgență,
- modernizarea asistenței medicale primare,
- reforma asistenței medicale spitalicești.

Factorii principali care au influențat modificarea alocațiilor comparativ cu aprobat 2018 sunt:

- majorări de alocații în sumă de 359,3 mil.lei:

- asigurarea transferurilor de la bugetul de stat către fondurile asigurării obligatorii de asistență medicală – *103,3 mil.lei*, din care pentru realizarea proiectului „Modernizarea sectorului sănătății în Republica Moldova" din contul împrumutului Băncii Mondiale – 15,8 mil.lei;

- realizarea în continuare de către Ministerul Sănătății, Muncii și Protecției Sociale a proiectului „Modernizarea sectorului sănătății în Republica Moldova" din contul împrumutului Băncii Mondiale – *109,2 mil.lei*;

- atribuirea cheltuielilor instituțiilor din domeniul ocrotirii sănătății subordonate Ministerului Apărării la grupa principală „Ocrotirea sănătății" – *70,2* mil.lei, inclusiv 24,4 din contul veniturilor colectate;

- cheltuielile prevăzute a fi efectuate din contul veniturilor colectate de instituțiile din domeniul ocrotirii sănătății – *20,7 mil.lei*;

- implementarea măsurilor de remunerare a muncii, prevăzute în legislație – *27,2 mil.lei*;

- indexarea unor cheltuieli conform legislației în vigoare – *6,2 mil.lei*;

- contribuția Guvernului pentru implementarea proiectelor finanțate din surse externe – *4,3 mil.lei*;

- implementarea proiectelor noi de investiții capitale – *14,2 mil.lei*;

- consolidarea bazei tehnico-materiale a instituțiilor medico-sanitare publice – *3,8 mil.lei*;

- realizarea activităților de cercetare, dezvoltare și inovare - *0,2 mil.lei.*

- reduceri de alocații în sumă de 266,9 mil.lei:

- reorganizarea prin fuziune și dizolvarea unor instituții publice din sfera de competență a Cancelariei de Stat – *4,3 mil.lei*;

- implementarea activităților proiectelor finanțate din surse externe – *250,2 mil.lei;*

- raționalizarea cheltuielilor legate de activitatea curentă a instituțiilor bugetare – *12,4 mil.lei.*

Din alocațiile prevăzute pentru grupa dată, cheltuielile cu caracter instituțional (întreținerea curentă a instituțiilor bugetare) constituie 621,7 mil.lei sau 15,5 %, iar 568,8 mil.lei sau 14,1 % sunt destinate pentru programe de dezvoltare a ramurii, inclusiv:

- programele naționale și speciale gestionate de Ministerul Sănătății, Muncii și Protecției Sociale – 294,4 mil.lei, inclusiv 78,6 mil.lei din contul împrumutului Băncii Mondiale pentru realizarea proiectului „Modernizarea sectorului sănătății în Republica Moldova";
- programul ramural de servicii medicale pentru contingentul arondat – 26,5 mil.lei;
- consolidarea bazei tehnico-materiale a instituțiilor medico-sanitare publice pentru care Ministerul Sănătății, Muncii și Protecției Sociale are calitatea de fondator – 70,7 mil.lei, inclusiv 62,6 mil.lei din contul împrumutului Băncii Mondiale pentru realizarea proiectului „Modernizarea sectorului sănătății în Republica Moldova";
- contribuția Guvernului pentru proiecte finanțate din surse externe – 7,1 mil.lei;
- proiecte de cercetare, dezvoltare și inovare – 36,4 mil.lei;
- proiecte de investiții capitale – 14,2 mil.lei;
- proiecte finanțate din surse externe – 119,5 mil.lei.

Totodată, transferurile de la bugetul de stat către fondurile asigurării obligatorii de asistență medicală pentru anul 2019 constituie 2831,3 mil.lei sau 70,4 la sută din alocațiile prevăzute la grupa dată, din care:

a) asigurarea obligatorie de asistență medicală a categoriilor de persoane conform legislației – 2719,2 mil.lei,

b) realizarea programului național de ocrotire a sănătății „Controlul și profilaxia diabetului zaharat"- 72,3 mil.lei,

c) realizarea proiectului „Modernizarea sectorului sănătății în Republica Moldova" din contul împrumutului acordat de Banca Mondială – 39,8 mil.lei.

În grupa dată de cheltuieli, în anul 2019 vor fi în derulare 4 proiecte finanțate din surse externe:

Proiectul „Programul de profilaxie și control al infecției HIV/SIDA și infecțiilor cu transmitere sexuală și al tuberculozei în Moldova" – 92,7 mil.lei. Scopul proiectului este de a reduce povara TB și prevalența HIV în rîndul populațiilor cheie afectate și a mortalității asociate SIDA, prin asigurarea accesului universal la prevenire, diagnosticare, și tratament de calitate cu indicatorii de performanță principali:

- rata mortalității,
- rata de acoperire cu tratament tuberculos,
- rezultatul interimar de abandon al tratamentului cazurilor de tuberculoză multidrogrezistentă,
- mortalitatea asociată cu SIDA la 100000 populație,
- procentul consumatorilor de droguri injectabile acoperiți de programele de prevenire HIV,
- procentul adulților și copiilor care trăiesc cu HIV și urmează tratament antiretroviral.

Proiectul de susținere a Consiliului Național de Coordonare TB/SIDA – 1,1 mil.lei. Scopul proiectului este de a fortifica capacitățile de coordonare și supraveghere a programelor de către membrii Consiliului, de a asigura sarcinile de supervizare de către Consiliu, a granturilor oferite de donator și gestionate de recipienții principali și subrecipienți, cu indicatorii de performanță principali:

- numărul de evaluări privind eligibilitatea și performanța per ansamblu,
- numărul de documente elaborate cu privire la elaborarea planurilor de tranziție pentru susținerea Strategiei naționale privind TB.

Proiectul „Modernizarea sectorului sănătății în Republica Moldova" – 9,3 mil.lei. Scopul proiectului este de a contribui la reducerea riscurilor cheie ale bolilor netransmisibile și ameliorarea eficienței serviciilor de sănătate din Republica Moldova, cu indicatorii de performanță principali:

- studiu de determinare a costurilor grupurilor omogene de diagnostic și aprobarea metodologiei și a costurilor,
- studiu național al factorilor de risc pentru bolile netransmisibile (STEPS) și prezentarea rezultatelor finale ale acestuia.

Proiectul „Îmbunătățirea infrastructurii de operare a serviciului mobil de urgență, resuscitare și descarcerare (SMURD) și de pregătire a personalului de intervenție în situații de urgență în zona transfrontalieră dintre Republica Moldova și România" – 16,4 mil.lei. Scopul proiectului este creșterea nivelului de instruire și menținerea capacității personalului profesional de a interveni în situații de urgență, cu indicatorul de performanță principal – construcția Unității de Primiri Urgente a IMSP Institutul de Medicină Urgentă.

6.4.8. Cultură, sport, tineret, culte și odihnă

Pentru cultură, sport, tineret, culte și odihnă în proiectul de buget pe anul 2019 se prevăd alocații în sumă de 764,8 mil. lei sau 1,6 % din cheltuielile bugetului de stat.

Cheltuielile și resursele grupei date se prezintă în tabelul care urmează:

mil.lei

	Executat 2017	Aprobat 2018	Precizat 2018	Proiect 2019	Proiect 2019 față de precizat 2018	
					+,-	%
1	2	3	4	5	6	7
Cheltuieli, total	**658,8**	**695,4**	**721,0**	**764,8**	**43,8**	**106,1**
Ponderea în totalul cheltuielilor bugetului de stat, %	1,9	1,7	1,7	1,6	-0,1	
Cheltuieli curente	611,7	643,3	657,8	686,3	28,5	104,3
Cheltuieli capitale	47,1	52,1	63,2	78,5	15,3	124,2
Resurse, total	**658,8**	**695,4**	**721,0**	**764,8**	**43,8**	**106,1**
inclusiv:						
resurse generale	645,4	681,9	707,3	751,7	44,4	106,3
venituri colectate	13,4	13,5	13,7	13,1	-0,6	95,6

Comparativ cu alocațiile precizate pentru anul 2018, în anul 2019 se prevede o creștere de 43,8 mil. lei sau circa 6,1%, iar față de executat în anul 2017 - de 106,0 mil. lei sau circa 16,1%.

Cheltuielile incluse în proiect pentru anul 2019 au fost estimate reieșind din prioritățile strategice ale sectorului:

- dezvoltarea infrastructurii instituțiilor de cultură;
- salvgardarea și promovarea patrimoniului cultural național;
- susținerea dezvoltării industriilor creative;
- creșterea nivelului de implicare a tinerilor în procesele decizionale și dezvoltarea serviciilor de tineret ;
- modernizarea infrastructurii sportive și susținerea sportului de performanță și de masă.

Factorii principali care au influențat modificarea alocațiilor comparativ cu aprobat 2018 sunt:

majorări de alocații:

- 17,1 mil.lei asigurarea majorărilor salariale prevăzute de legislația în vigoare;
- 2,0 mil.lei - acordarea compensațiilor bănești anuale personalului didactic din instituțiile de învățămînt general public;
- 1,0 mil.lei - asigurarea sportivilor de performanță cu burse;
- 1,0 mil.lei - reparația capitală a Centrului sportiv de pregătire a loturilor naționale;
- 9,6 mil.lei - alocarea mijloacelor suplimentare școlilor sportive pentru acoperirea serviciilor energetice și comunale.

- 0,4 mil.lei - dezvoltarea platformei informaționale integrate a bibliotecilor publice;
- 5,0 mil.lei - instituirea schemei de investiții în domeniul producției de film și altor opere audiovizuale;
- 9,0 mil.lei - pentru activitatea IPNA Compania "Teleradio-Moldova";
- 1,4 mil.lei - protejarea, conservarea și reabilitarea patrimoniului memorial al cimitirelor evreiești;
- 1,3 mil.lei - crearea condițiilor de acces în instituții, pentru persoanele cu dezabilități;
- 1,0 mil.lei - inventarierea și documentarea patrimoniului cultural național;
- 13,5 mil.lei - continuarea obiectelor de investiții capitale în curs de execuție;
- 3,3 mil.lei - inițierea obiectelor de investiții capitale.

reduceri de alocații: cu 5,0 mil.lei sunt diminuate alocațiile ca rezultat a economiilor identificate în urma analizei cheltuielilor grupei date, inclusiv ca rezultat al excluderii cheltuielilor de unică dată.

Astfel, în cadrul grupei respective, bugetul Ministerului Educației, Culturii și Cercetării prevede alocații pentru:

✓ asigurarea activității teatrelor, circului și organizațiilor concertistice din subordine – 128,9 mil. lei;
✓ acordarea îndemnizației de merit pentru oamenii de creație – 14,7 mil. lei, cu 1,3 mil. lei mai mult față de alocațiile precizate pe anul 2018 (pentru 200 persoane);
✓ susținerea proiectelor/programelor culturale ale asociațiilor obștești – 7,4 mil.lei;
✓ acordarea burselor pentru sportivii de performanță – 9,0 mil. lei și acordarea premiilor pentru sportivi – 4,0 mil. lei.

În scopul susținerii revistelor periodice „Moldova", „Alunelul", „Noi" și „Florile dalbe" sunt prevăzute alocații în volum de 5,0 mil. lei.

Bugetul IPNA Compania „Teleradio-Moldova" este estimat în volum de 122,6 mil. lei.

Transferurile cu destinație specială de la bugetul de stat către autoritățile publice locale pentru finanțarea activității școlilor sportive constituie 193,5 mil.lei.

În scopul susținerii programului de granturi pentru inițiativele tinerilor la nivel local sunt prevăzute 3,0 mil. de lei.

6.4.9. Învățământ

Pentru „Educație" în proiectul de buget pe anul 2019 se prevăd alocații în sumă de 10604,7 mil. lei sau 22,2 % din cheltuielile bugetului de stat.

Cheltuielile și resursele grupei date în anii 2017-2019 se prezintă în tabelul care urmează:

mil.lei

	Executat 2017	Aprobat 2018	Precizat 2018	Proiect 2019	Proiect 2019 față de precizat 2018	
					+/-	%
Cheltuieli, total	**9001,7**	**9909,6**	**9957,4**	**10604,7**	**647,3**	**106,5**
Ponderea în totalul cheltuielilor bugetului de stat, %	25,4	24,0	23,7	22,2	-1,4	
Cheltuieli curente	8691,7	9441,9	9508,1	10120,5	612,4	106,4
Cheltuieli capitale	310,0	467,7	449,3	484,2	34,9	107,8
Resurse total,	**9001,7**	**9909,6**	**9957,4**	**10604,7**	**647,3**	**106,5**
inclusiv:						
resurse generale	8700,3	9525,7	9624,6	10179,1	554,5	105,8
venituri colectate	163,3	173,3	174,9	35,4	-139,5	20,2
resurse ale proiectelor finanțate din surse externe	138,1	210,6	157,9	390,2	232,3	247,1

Comparativ cu alocațiile precizate pentru anul 2018, în anul 2019 se prevede o creștere de 647,2 mil.lei sau circa 6,5%, iar față de executat în anul 2017 de 1603,0 mil.lei sau circa 17,8%.

Cheltuielile incluse în proiect pentru anul 2019 au fost estimate reieșind din *prioritățile strategice ale sectorului:*

- asigurarea relevanței studiilor pentru viață și economia națională;
- consolidarea sistemului de învățare pe tot parcursul vieții din perspectiva formării generale și a formării profesionale continue;
- consolidarea instituțională și perfecționarea modelelor de finanțare a învățământului;
- asigurarea accesului la educație de calitate și eficientizarea procesului educațional.

Factorii principali care au influențat modificarea alocațiilor comparativ cu aprobat 2018 sunt:

- *majorări de alocații:*

- asigurarea măsurilor salariale prevăzute de legislația în vigoare pentru personalul din învățământ – 357,5 mil.lei, inclusiv 321,3 mil.lei pentru instituțiile de

învățământ finanțate din contul transferurilor cu destinație specială către bugetele locale;

- majorarea cuantumului burselor elevilor și studenților – 12,8 mil. lei;

- majorarea normei financiare de alimentare a copiilor/elevilor din instituțiile de învățământ – 105,7 mil.lei, inclusiv 98,7 mil.lei din contul transferurilor cu destinație specială către bugetele locale;

- acordarea compensațiilor bănești anuale personalului didactic din instituțiile de învățământ general public – 98,5 mil.lei;

- alocarea mijloacelor suplimentare instituțiilor de învățământ pentru acoperirea cheltuielilor serviciilor energetice și comunale – 8,5 mil.lei, inclusiv 5,2 mil.lei din contul transferurilor cu destinație specială către bugetele locale;

- organizarea Olimpiadei Internaționale la limba franceză și Olimpiadei Balcanice la Matematică – 0,6 mil.lei;

- majorarea alocațiilor în legătură cu reflectarea în grupa dată a cheltuielilor din alte grupe funcționale – 39,1 mil.lei, dintre care cheltuielile Academiei Militare „Alexandru cel Bun" din subordinea Ministerului Apărării - 30,3 mil.lei, cheltuielile Consiliului Național de Acreditare și Atestare fuzionat de Agenția Națională de Asigurare a Calității în Educație și Cercetare – 5,3 mil.lei, cheltuielile Bibliotecii Științifice Medicale a Universității de Stat de Medicină și Farmacie „Nicolae Testemițanu"– 2,9 mil.lei, asigurarea funcționării Centrului integrat de pregătire pentru aplicarea legii al Ministerului Afacerilor Interne – 0,6 mil.lei.;

- asigurarea elevilor cu manuale din instituțiile de învățământ general – 19,2 mil.lei;

- reparația căminului Colegiului Tehnic Agricol Svetlîi – 3,2 mil.lei;

- reparația sălii complexului sportiv al Liceului Internat Republican cu Profil Sportiv – 2,0 mil.lei;

- reparația acoperișului Academiei „Ștefan cel Mare" din subordinea Ministerului Afacerilor Interne – 5,0 mil.lei;

- realizarea proiectelor de investiții capitale – 17,5 mil.lei, dintre care 118,4 mii lei - finalizarea proiectelor în curs de execuție și (-)100,9 mii lei - reducerea investițiilor din contul suportului bugetar în domeniul reformei învățământului profesional tehnic, finanțat de Comisia Europeană;

- majorarea cheltuielilor din contul proiectelor finanțate din surse externe – 179,6 mil.lei, dintre care 10,8 mil.lei sunt pentru proiecte de investiții capitale;

- asigurarea renovării instituțiilor de educație timpurie – 30,0 mil.lei și construcția și dotarea blocurilor sanitare în școli – 5 mil.lei prin intermediul Fondului de Investiții Sociale din Moldova;

- majorarea transferurilor cu destinație specială de la bugetul de stat către autoritățile publice locale pentru finanțarea învățământului – 45,1 mil.lei, inclusiv

pentru deschiderea noilor grupe – 25,9 mil.lei și modificarea numărului de beneficiari – 19,2 mil.lei;

- *reduceri de alocații:*

- reducerea cheltuielilor din contul suportului bugetar finanțat de Banca Mondială în cadrul Proiectului „Reforma învățământului în Moldova" – 56,3 mil.lei;

- trecerea instituțiilor de învățământ profesional tehnic în regim de autogestiune financiar-economică – 139,7 mil.lei;

- recalcularea contribuției de asigurări sociale de stat obligatorii pentru instituțiile de învățământ superior în condiții de autonomie financiară – 22,8 mil.lei;

- diminuarea alocațiilor ca rezultat al economiilor identificate în urma analizei cheltuielilor grupei date, inclusiv prin optimizarea instituțiilor de învățământ special – 15,9 mil.lei.

Totodată, în proiectul de buget sunt incluse alocații pentru:

- transferuri cu destinație specială de la bugetul de stat către autoritățile publice locale pentru finanțarea învățământului – 7758,3 mil.lei;
- proiectul „Reforma învățământului în Moldova" finanțat de Banca Mondială în cadrul – 53,6 mil.lei;
- reforma învățământului profesional tehnic, finanțată de Comisia Europeană – 42,0 mil.lei;
- planul (comanda de stat) pentru pregătirea cadrelor de specialitate – 1468,8 mil.lei;
- bursele elevilor din instituțiile de învățământ – 280,0 mil.lei.

În grupa dată de cheltuieli în anul 2019 vor fi în derulare 5 *proiecte finanțate din surse externe:*

Proiectul II al Fondului de Investiții Sociale, din contul grantului extern și contribuției autorităților publice locale la proiect, în volum de 41,1 mil. lei, inclusiv pentru servicii de proiectare, servicii de instruire a părinților copiilor cu cerințe educaționale speciale, cheltuieli de retribuire a muncii, lucrări de reparație a școlilor de circumscripție și lucrări de construcție a grădiniței de copii tip "casă pasivă" din or. Călărași.

Proiectul *„Programul de asistență tehnică și financiară acordată de Guvernul României pentru instituțiile preșcolare din Republica Moldova",* în cadrul căruia se planifică dezvoltarea și modernizarea rețelei de instituții din localitățile rurale prin renovarea și construcția instituțiilor preșcolare. Cheltuielile pentru îndeplinirea acestor activități se vor suporta din contul grantului extern, contribuției autorităților publice locale la proiect și soldului de mijloace la începutul anului, în volum de 30,2 mil. lei.

Proiectul *„Reforma învățământului în Moldova”*, pentru care se planifică lucrări de renovare a școlilor, implementarea standardelor minime educaționale și managementul proiectului, implementate de Ministerul Educației, Culturii și Cercetării și Fondul de Investiții Sociale din Moldova. Cheltuielile pentru îndeplinirea acestor activități se vor suporta din contul contribuției din împrumuturi externe în volum de 218,9 mil. lei.

Proiectul *„Susținerea învățămîntului superior”* și Proiectul *„Susținerea educației de către Guvernul Poloniei”* – proiecte noi, cheltuielile cărora se vor suporta din contul contribuției din împrumuturi externe în volum de 100,0 mil.lei.

6.4.10. Protecție socială

Pentru „Protecția socială” în proiectul de buget pe anul 2019 se prevăd alocații în sumă de 9585,0 mil.lei sau 20,1% din cheltuielile bugetului de stat.

Cheltuielile și resursele grupei date în anii 2017-2019 se prezintă în tabelul următor:

mil.lei

	Executat 2017	Aprobat 2018	Precizat 2018	Proiect 2019	Proiect 2019 față de precizat 2018	
					+/-	%
1	2	3	3	4	5	6
Cheltuieli, total	**6653,7**	**7627,9**	**7378,0**	**9585,0**	**2207,0**	**129,9**
Ponderea în totalul cheltuielilor bugetului de stat, %	18,8	18,5	17,6	20,1	2,5	
Cheltuieli curente	6613,2	7575,5	7319,0	9543,3	2224,3	130,4
Cheltuieli capitale	40,5	52,4	59,0	41,7	-17,3	70,7
Resurse, total	**6653,7**	**7627,9**	**7378,0**	**9585,0**	**2207,0**	**129,9**
inclusiv:						
resurse generale	6524,1	7516,2	7256,4	9478,0	2221,6	130,6
venituri colectate	111,3	108,5	108,5	105,0	-3,5	96,8
resurse ale proiectelor finanțate din surse externe	18,3	3,2	13,1	2,0	-11,1	15,3

Comparativ cu alocațiile precizate pentru anul 2018, în anul 2019 se prevede o creștere de 2207,0 mil.lei sau circa 29,9%, iar față de executat în anul 2017 – de 2931,3 mil.lei sau circa 44,1%.

Cheltuielile incluse în proiect pentru anul 2019 au fost estimate reieșind din prioritățile strategice ale sectorului:

- reforma incluziunii sociale a persoanelor cu dizabilități,
- sustenabilitatea sistemului public de asigurări sociale,
- îmbunătățirea politicilor de susținere financiară a familiilor cu copii și protecția copiilor în situație de risc și a copiilor separați de părinți,
- susținerea socială a persoanelor cu venituri mici și a persoanelor în etate.

Factorii principali care au influenţat modificarea alocaţiilor comparativ cu aprobat 2018 sunt:

• majorări de alocaţii în sumă de 1987,1 mil.lei:

- asigurarea familiilor cu minimul necesar de bunuri la naşterea copilului – *64,0 mil.lei*;

- majorarea cheltuielilor de personal - *10,0 mil.lei*;

- majorări de alocaţii întru asigurarea realizării Programului "Prima casă" – *10,0 mil.lei;*

- aplicarea indicatorilor macroeconomici pentru unele cheltuieli, conform legislaţiei în vigoare – *9,2 mil.lei*;

- desfăşurarea Studiului cu privire la structura familiei şi numărului de copii dorit, în scopul elaborării politicilor demografice bazate pe evidenţă - *5,0 mil.lei*;

- implementarea unor măsuri prevăzute în Programul naţional de incluziune sociala persoanelor cu dizabilităţi – *4,9 mil.lei*;

- majorarea alocaţiei lunare pentru copiii rămaşi temporar fără ocrotire părintească, tinerii care deţineau statut de copil orfan care îşi continuă studiile, în cuantum egal cu minimul de existenta pentru persoane apte de muncă sau copii - *3,8 mil.lei*;

- instituirea şi confecţionarea distincţiei Crucea comemorativă "Participant la acţiunile de luptă din Afganistan 1979-1989 – *2,5 mil.lei;*

- asigurarea transferurilor de la bugetul de stat către bugetul asigurărilor sociale de stat – *1816,8 mil.lei*;

- asigurarea transferurilor cu destinaţie specială de la bugetul de stat la bugetele locale – *52,9 mil.lei.*

• reduceri de alocaţii în sumă de 30,0 mil.lei:

- finalizarea proiectelor de investiţii capitale – *15,4 mil.lei*;

- raţionalizarea cheltuielilor legate de activitatea curentă a instituţiilor bugetare – *14,6 mil.lei.*

Din alocaţiile prevăzute pentru grupa dată, cheltuielile cu caracter instituţional (întreţinerea curentă a instituţiilor bugetare) constituie 344,6 mil.lei sau 3,6 la sută din total pe grupă, iar 415,7 mil.lei sau 4,3 la sută sînt destinate pentru programe de dezvoltare a ramurii, dintre care:

✓ susţinerea copiilor orfani şi cei aflaţi sub tutelă/curatelă, care îşi fac studiile la instituţiile de învăţământ secundar profesional, mediu de specialitate, superior, şcolile de tip internat şi casele de copii, din subordinea autorităţilor publice centrale – 32,2 mil.lei;

✓ susţinerea tinerilor specialişti cu studii medicale şi farmaceutice plasaţi în cîmpul muncii în mediu rural – 23,6 mil.lei;

✓ realizarea programelor cu destinaţie specială în domeniul asistenţei sociale şi finanţarea pachetului minim de serviciii sociale din mijloacele Fondului de susţinere a populaţiei – 86,1 mil.lei;

✓ indexarea depunerilor băneşti ale cetăţenilor în Banca de Economii – 50,0 mil.lei;

✓ realizarea Programului de stat "Prima casă" – 30,0 mil.lei;

✓ măsuri de protecţie socială a şomerilor – 34,4 mil.lei;

✓ acordarea subvenţiilor pentru susţinerea Asociaţiilor Obşteşti (Asociaţia Nevăzătorilor, Asociaţia Surzilor şi Societatea Invalizilor) – 1,7 mil.lei şi Î.S. "Centrul Republican Experimental Protezare, Ortopedie şi Reabilitare – 47,3 mil.lei.

Ponderea cea mai semnificativă în totalul grupei constituie *transferurile de la bugetul de stat către bugetul asigurărilor sociale de stat* pentru anul 2019 în sumă totală de 8575,3 mil.lei sau 89,5 la sută, cu o majorare de 1816,8 mil.lei comparativ cu cele aprobate în anul 2018, inclusiv 1510,3 mil.lei sînt direcţionate pentru acoperirea deficitului bugetului asigurărilor sociale de stat, şi 306,5 mil.lei pentru plata prestaţiilor sociale. Alocarea de mijloace financiare suplimentare pentru prestaţiile sociale sînt condiţionate de următorii factori:

✓ 22,3 mil.lei - majorarea cuantumului indemnizaţiei unice la naşterea copilului în corelare cu valoarea monetară a coşului minim de bunuri necesare la naşterea copilului, calculată pentru anul precedent;

✓ 53,3 mil.lei - majorarea cu 100 de lei a indemnizaţiei lunare pentru întreţinerea copilului în cazul persoanelor neasigurate pînă la împlinirea vîrstei de 2 ani şi cu 50 lei a indemnizaţiei lunare pentru copiii gemeni sau mai mulţi copii născuţi dintr-o sarcină;

✓ 30,0 mil.lei - modificarea bazei de calcul a pensiei de dizabilitate şi a pensiei de urmaş pentru cetăţenii care au avut de suferit de pe urma catastrofei de la Cernobîl;

✓ 37,0 mil.lei - majorarea alocaţiei lunare de stat victimelor reabilitate ale represiunilor politice;

✓ 27,9 mil.lei - majorarea cuantumului ajutorului pentru perioada rece a anului cu 35 de lei;

✓ 122,2 mil.lei – majorarea cu 10% a pensiilor achitate din contul bugetului de stat, cuantumul cărora este mai mic decît minimul de existenţă;

✓ 70,0 mil.lei – majorarea multiplicatorului pentru venitul lunar minim garantat, utilizat la stabilirea dreptului la ajutor pentru perioada rece a anului de la 1,6 la 1,95.

✓ 78,9 mil.lei – aplicarea indicatorilor macroeconomici;

✓ -135,1 mil.lei - modificarea contingentului.

Transferurile cu destinație specială către bugetele locale pentru asistența socială au fost estimate în sumă de 249,4 mil.lei, ceea ce constituie cu 52,9 mil.lei mai mult față de suma aprobată pe anul 2018, factorii principali care au condiționat această majorare sînt:

✓ 23,3 mii lei - majorarea indemnizației unice tinerilor specialiști absolvenți ai instituțiilor de învățămînt superior și profesional tehnic post secundar, încadrați în instituțiile de învățămînt în anul absolvirii, prin repartizare de către Ministerul Educației, Culturii și Cercetării;

✓ 23,2 mil.lei – instituirea alocațiilor de plasament și majorarea indemnizației acordate copiilor plasați în serviciul tutelă/curatelă.

✓ 6,4 mil.lei – modificarea contingentului de beneficiari.

În grupa dată de cheltuieli, în anul 2019 vor fi în derulare 2 proiecte finanțate din surse externe:

Pentru Proiectul "Aria prioritară 9 Oameni și Capacități – AP 9 în cadrul Programului Transnațional Dunărean" – 1,3 mil.lei. Scopul proiectului este consolidarea colaborării macroregionale în cadrul UE privind elaborarea și promovarea politicilor în domeniul educației și pieței muncii. În rezultatul acestei colaborări vor fi atinse următoarele obiective:

- aprofundarea colaborării între actorii relevanți din regiunea Dunării ;
- creșterea informării despre SUERD la nivel național ;
- creșterea posibilităților de utilizare a instrumentelor financiare ale UE (Erasmus+, etc);
- lansarea proiectelor regionale în domeniul educației și pieței muncii.

Proiectul "Dezvoltarea capacităților statistice pe baza datelor ce țin de abilități"- 0,8 mil.lei . Scopul proiectului este acordarea sprijinului ANOFM în chestionarea a 2200 de gospodării casnice pentru a identifica aptitudinile șomerilor și determinarea necesităților pe piața muncii, acțiune întreprinsă anual în lunile octombrie-decembrie. Termenul de implementare a proiectului este luna februarie 2019. Activitățile au demarat activ în anul 2018 fiind deja în proces de dezvoltare sistemul informațional Prognoza Pieței Muncii și procedura de chestionare.

6.5. Raporturile dintre bugetul de stat şi componentele bugetului public național

6.5.1. Transferurile către bugetele locale

Pentru anul 2019, pentru toate autoritățile publice locale raporturile între bugetul de stat cu bugetele locale sînt stabilite conform noului sistem de formare a bugetelor locale, în baza Legii nr.267 din 1 noiembrie 2013, prin care au fost operate modificări și completări la Legea nr.397-XV din 16 octombrie 2003 privind finanțele publice locale și Codul fiscal nr.1163-XIII din 24 aprilie 1997.

Astfel, raporturile dintre bugetul de stat şi bugetele locale se rezumă la:

1) transferuri cu destinație generală;

2) transferuri cu destinație specială;

3) transferuri temporare de compensare;

Totodată, urmare a recomandării Curții de Conturi din Hotărîrea nr.24 din 28 mai 2018 „Cu privire la Raportul auditului financiar al Raportului Guvernului privind executarea bugetului de stat pe anul 2017" privind asigurarea respectării principiului transparenței în relațiile dintre bugetul de stat și bugetele locale, prin aplicarea procedurilor de modificare a legilor bugetare anuale pentru încorporarea în acestea a tuturor transferurilor, au fost incorporate în Anexa nr.7 (Volumul transferurilor de la bugetul de stat către bugetele locale) volumele transferurilor către bugetele locale din Fondul de susținere a populației.

Conform calculelor, volumul total al transferurilor de la bugetul de stat către bugetele locale se cifrează la 11 030,2 mil.lei, dintre care:

- transferuri cu destinație generală – 1 619,6 mil.lei;
- alte transferuri curente primite cu destinație generală – 315,4 mil.lei;
- transferurile cu destinație specială – 9 086,9 mil. lei, inclusiv 64,2 mil. lei din Fondul de susținere a populației pentru finanțarea pachetului minim de servicii sociale de către autoritățile publice locale de nivelul al doilea;
- transferuri temporare din fondul de compensare – 8,3 mil.lei;

Transferuri cu destinație generală

Suma *transferurilor cu destinație generală* de la bugetul de stat către bugetele locale de ambele nivele din Fondul de susținere financiară a unităților administrativ-teritoriale sunt calculate, conform legii, pe bază de formulă, distinctă pentru fiecare UAT de nivelul întîi și nivelul al doilea, pe baza datelor conform execuției bugetare din anul 2017. Fondul de susținere financiară a UAT se formează din impozitul pe venitul persoanelor fizice nealocat sub formă de defalcări la bugetele locale, care

pentru anul 2019, conform execuției bugetare din anul 2017, constituie 1 619,6 mil.lei, sau cu 198,3 mil.lei mai mult comparativ cu anul 2018.

Alte transferuri curente primite cu destinație generală

Suma transferurilor curente primite cu destinație generală pentru anul 2019 va constitui 315,4 mil.lei, dintre care:

- 311,7 mil.lei pentru compensarea veniturilor ratate la impozitul pe venitul din salariu a persoanelor fizice, urmare a intrării în vigoare a modificărilor la Codul fiscal nr.1163-XIII din 24 aprilie 1997 operate prin Legea cu privire la modificarea și completarea unor acte legislative nr.178 din 26 iulie 2018;
- 0,1 mil.lei pentru compensarea veniturilor ratate comunei Baccealia din raionul Căușeni pentru anii 2016-2017, urmare a modificărilor anterioare intervenite în organizarea administrativ-teritorială a Republicii Moldova;
- 3,6 mil.lei pentru măsuri de majorare a plăților sociale copiilor plasați în servicii sociale asistență parentală profesionistă și case de copii de tip familial (majorarea cuantumului alocației unice la plasament, și alocației lunare pentru întreținerea copilului).

Transferuri cu destinație specială

Conform prevederilor Legii privind finanțele publice locale, *transferurile cu destinație specială* de la bugetul de stat către bugetele locale se alocă pentru finanțarea:

a) învățămîntului preșcolar, primar, secundar-general, special și complementar (extrașcolar);

b) competențelor delegate autorităților administrațiilor publice locale (în continuare – APL);

c) infrastructurii drumurilor

d) investițiilor capitale

e) altor măsuri speciale.

Totodată, ținînd cont, că școlile sportive sînt instituții de învățămînt extrașcolar, finanțarea acestora, la fel, se efectuează din contul transferurilor cu destinație specială.

Transferuri cu destinație specială pentru învățămînt

Suma transferurilor cu destinație specială pentru instituțiile de învățămînt constituie 7 741,2 mil.lei sau cu 489,3 mil.lei mai mult comparativ cu anul 2018.

Calculul transferurilor cu destinație specială de la bugetul de stat către bugetele locale pentru acoperirea cheltuielilor din *învățămînt* (în continuare – transferuri) pentru anul 2019 a fost efectuat după cum urmează:

Transferurile pentru *învățămîntul preșcolar* pentru fiecare unitate administrativ-teritorială au fost calculate în baza transferurilor stabilite pentru anul 2018 pentru nivelul de învățămînt respectiv.

Totodată, cheltuielile au fost majorate cu costul măsurilor de politici în domeniul remunerării muncii și costul majorării normei financiare de alimentație pentru un copil cu 2 lei/zi.

La fel, transferurile au fost suplimentate și cu mijloace financiare, solicitate de către unele autorități ale administrației publice locale atît pentru deschiderea noilor grupe, cît și pentru acoperirea cheltuielilor pentru servicii comunale și energetice.

De rînd cu aceasta au fost luate în considerare propunerile de alocare a compensațiilor bănești anuale în mărime de *2000 lei* pentru personalul didactic din instituțiile de învățămîntul general public conform prevederilor Hotărîrii Guvernului nr.969 din 03 octombrie 2018 „Pentru aprobarea Regulamentului privind acordarea compensațiilor bănești anuale personalului didactic din instituțiile de învățămînt general public" (în continuare – conform hotărîrii), propunerile de redistribuire/diminuare a transferurilor între bugetele locale, înaintate în baza deciziilor consiliilor locale respective, ca urmare a reorganizărilor instituțiilor de învățămînt, cît și recalcularea transferurilor, ca urmare a informației privind numărul de beneficiari ai reducerii la 75% a normei didactice pentru un salariu de funcție (art. 134 (7) din Codul educației).

Transferurile pentru *învățămîntul primar și secundar general* includ transferuri categoriale pentru școli, gimnazii și licee, calculate după metodologia de finanțare în bază de cost standard per elev.

Cuantumul normativului valoric pentru un "elev ponderat" și a normativului valoric pentru o instituție, luat în calcul la stabilirea transferurilor categoriale constituie *11 354,0 lei* și, respectiv, *522 401,0 lei.*

Totodată, pentru acordarea *dejunurilor calde* elevilor, conform prevederilor Hotărîrii Guvernului nr.234 din 25 februarie 2005 "Cu privire la alimentarea elevilor", s-a luat în calcul norma de alimentație de 10,8 lei / zi pentru un elev.

În legătură cu particularitățile specifice din planurile de învățămînt privind *studierea limbilor minorităților naționale* și pentru studierea istoriei, culturii și tradițiilor poporului sînt luate în calcul mijloace financiare pentru acest scop.

Transferurile pentru învățămîntul primar și secundar general includ și mijloace financiare pentru *organizarea și desfășurarea examenelor de absolvire,* în conformitate cu prevederile Hotărîrii Guvernului nr.391 din 28 mai 2014 "Cu privire

la acțiunile de organizare și desfășurare a examenelor de absolvire a nivelurilor de învățămînt".

Au fost prevăzute mijloace financiare pentru *plata sporului lunar în mărime de 30%* din salariul de bază pentru angajații școlilor, gimnaziilor și liceelor din stînga Nistrului din satul Varnița, raionul Anenii Noi, din satele Copanca și Hagimus, raionul Căușeni și din raionul Dubăsari, prevăzute prin art.29 alin.(10) al Legii nr.355-XVI din 23 decembrie 2005 cu privire la sistemul de salarizare în sectorul bugetar.

Totodată, au fost prevăzute cheltuieli pentru *plata suplimentului de 1000 lei* pentru angajații unor instituții de învățămînt secundar general din raionul Dubăsari, conform prevederilor Hotărîrii Guvernului nr.609 din 21 iulie 2014 "Privind modificarea și completarea unor hotărîri ale Guvernului".

Transferurile au fost suplimentate și cu mijloace financiare, pentru acordarea compensațiilor bănești anuale pentru personalul didactic din instituțiile de învățămîntul general public conform hotărîrii, cît și recalcularea transferurilor, ca urmare a informației privind numărul de beneficiari ai reducerii la 75% a normei didactice pentru un salariu de funcție (art. 134 (7) din Codul educației).

Cheltuielile pentru *liceele-internat cu profil sportiv* au fost calculate în baza transferurilor stabilite pentru anul 2018 pentru instituțiile respective.

Totodată, cheltuielile au fost majorate cu costul măsurilor de politici în domeniul remunerării muncii și costul majorării cu 2,0 lei/zi a normei financiare de alimentație pentru un elev.

La fel, transferurile au fost suplimentate și cu mijloace financiare, pentru acordarea compensațiilor bănești anuale pentru personalul didactic din instituțiile de învățămîntul general public conform hotărîrii menționate supra.

Transferurile pentru *învățămîntul special* au fost calculate în baza transferurilor stabilite pentru anul 2018 de către autoritățile APL pentru respectivele instituții.

Totodată, cheltuielile au fost majorate cu costul măsurilor de politici în domeniul remunerării muncii și costul majorării cu 2,0 lei/zi a normei financiare de alimentație pentru un elev.

De asemenea, transferurile au fost suplimentate și cu mijloace financiare, pentru acordarea compensațiilor bănești anuale pentru personalul didactic din instituțiile de învățămîntul general public conform hotărîrii, cît și recalcularea transferurilor, ca urmare a informației privind numărul de beneficiari ai reducerii la 75% a normei didactice pentru un salariu de funcție (art. 134 (7) din Codul educației).

Au fost luate în considerare propunerile de redistribuire a transferurilor înaintate de către unele autorități ale administrației publice locale, la etapa de prezentare a proiectelor bugetelor locale pe anul 2019.

Întru continuarea pilotării modelului de educație incluzivă a copiilor cu dizabilități severe, în baza Ordinului ministrului educației nr.1186 din 10 decembrie 2015, au fost prevăzute cheltuieli pentru liceul teoretic "Petre Ștefănucă" din raionul Ialoveni.

Transferurile pentru *învățămîntul extrașcolar și odihna de vară* au fost calculate în baza transferurilor stabilite pentru anul 2018 pentru instituțiile/măsurile respective.

Totodată, cheltuielile au fost majorate cu costul măsurilor de politici în domeniul remunerării muncii și, suplimentate cu mijloace financiare, solicitate de către unele autorități ale administrației publice locale pentru deschiderea grupelor noi.

De asemenea, transferurile au fost suplimentate și cu mijloace financiare, pentru acordarea compensațiilor bănești anuale pentru personalul didactic din instituțiile de învățămîntul general public conform hotărîrii, cît și recalcularea transferurilor, ca urmare a informației privind numărul de beneficiari ai reducerii la 75% a normei didactice pentru un salariu de funcție (art. 134 (7) din Codul educației).

La fel, au fost prevăzute și mijloace pentru organizarea și desfășurarea *olimpiadelor raionale / municipale.*

Suplimentar, au fost prevăzute transferuri cu destinație specială de la bugetul de stat către bugetele locale în sumă de 17,1 mil. lei din contul împrumutului acordat de Banca Mondială în cadrul proiectului „Reforma Învățămîntului în Moldova", dintre care pentru procurarea utilajului și mobilierului școlar – 14,1 mil.lei și pentru dotarea laboratoarelor – 3,0 mil.lei.

Transferuri cu destinație specială pentru școlile sportive

Suma transferurilor cu destinație specială pentru *școlile sportive* constituie 193,5 mil.lei.

Transferurile cu destinație specială pentru școlile sportive pentru anul 2019 au fost calculate în baza transferurilor cu destinație specială aprobate pentru anul 2018, ținîndu-se cont de costul măsurilor de politici salariale, precum și de solicitările înaintate de către unele autorități publice locale pentru achitarea serviciilor comunale și energetice.

Totodată, au fost prevăzute cheltuieli pentru acordarea *compensațiilor bănești în mărime de 2000 lei* personalului didactic din școlile sportive, conform prevederilor Hotărîrii Guvernului nr.969 din 03 octombrie 2018 "Pentru aprobarea Regulamentului privind acordarea compensațiilor bănești anuale personalului didactic din instituțiile de învățămînt general public".

Transferuri cu destinaţie specială pentru finanţarea competenţelor delegate

Suma totală a transferurilor cu destinaţie specială pentru finanţarea competenţelor delegate constituie 254,1 mil.lei.

Aceste transferuri cu destinaţie specială se referă la:

- plăţi sociale, indemnizaţii şi servicii sociale;
- plata sporului lunar în mărime de 30% din salariul de bază pentru personalul instituţiilor bugetare din partea stîngă a Nistrului;
- compensarea scutirilor de la plata impozitului funciar (venituri ratate) ale deţinătorilor de terenuri agricole situate după traseul Rîbniţa-Tiraspol.

Transferuri pentru unele plăţi sociale, indemnizaţii şi servicii sociale

Suma transferurilor cu destinaţie specială pentru plăţile sociale efectuate din bugetul de stat către bugetele locale pentru anul 2019 au fost estimate reieşind din priorităţile strategice ale sectorului, precum şi angajamentele de cheltuieli asumate în anii precedenţi cu impact financiar asupra anilor următori şi constituie 249,4 mil.lei, în creştere cu 52,9 mil.lei comparativ cu anul 2018.

Alocarea de mijloace financiare suplimentare sînt condiţionate de următorii factori:

✓ 23,3 mil.lei - majorarea indemnizaţiei unice tinerilor specialişti absolvenţi ai instituţiilor de învăţămînt superior şi profesional tehnic post secundar, încadraţi în instituţiile de învăţămînt în anul absolvirii, prin repartizare de către Ministerul Educaţiei, Culturii şi Cercetării;

✓ 23,2 mil.lei – majorări de alocaţii şi indemnizaţii acordate copiilor plasaţi în serviciul social tutelă/curatelă;

✓ 6,4 mil.lei – modificarea contingentului de beneficiari

Ca transferuri cu destinaţie specială pentru finanţarea competenţelor delegate autorităţilor administraţiei publice locale sînt prevăzute:

A. Plăţi sociale, care includ:

1) Compensaţia pentru serviciile de transport, care prevede compensaţia cheltuielilor pentru călătoria în transportul comun urban, suburban şi interurban (cu excepţia taximetrelor) şi compensaţia anuală pentru cheltuielile legate de serviciile de transport, care se acordă persoanelor cu dizabilităţi locomotorii, persoanelor cu dizabilităţi severe şi accentuate, copiilor cu dizabilităţi, precum şi persoanelor care însoţesc persoane cu dizabilităţi severe sau copii cu dizabilităţi – prevăzute în articolul 49 al Legii privind incluziunea socială a persoanelor cu dizabilităţi nr.60 din 30 martie 1992. Pentru anul 2019 se prevede acordarea compensaţiei în volum de 78,7 mil.lei.

Prin urmare, cuantumul anual al compensației respective va constitui:

▪ pentru beneficiarii din UAT:

- pentru persoane cu dizabilități severe și accentuată, copiilor cu dizabilităţi, precum și persoanelor care însoţesc o persoană cu dizabilitate severă sau un copil cu dizabilităţi (reieșind din mărimea actuală de 23 lei/lunar) - 276 lei /anual;

- pentru persoane cu dizabilități locomotorii (reieșind din mărimea unică actuală de 800 lei/anual și mărimea compensației pentru transport de 276 lei/anual) – 1076 lei anual.

▪ pentru beneficiarii din municipiul Chișinău:

- pentru persoane cu dizabilități severe și accentuată, copiilor cu dizabilităţi, precum și persoanelor care însoţesc o persoană cu dizabilitate severă sau un copil cu dizabilităţi (reieșind din mărimea actuală de 60 lei/lunar) - 720 lei/anual;

- pentru persoane cu dizabilități locomotorii (reieșind din mărimea unică actuală de 800 lei/anual și mărimea compensației pentru transport 720 lei/anual) - 1520 lei/anual.

▪ pentru beneficiarii din municipiul Bălți:

- pentru persoane cu dizabilități severe și accentuată, copiilor cu dizabilităţi, precum și persoanelor care însoţesc o persoană cu dizabilitate severă sau un copil cu dizabilităţi (reieșind din mărimea actuală de 45 lei/lunar) - 540 lei/anual;

- pentru persoane cu dizabilități locomotorii (reieșind din mărimea unică actuală de 800 lei/anual și mărimea compensației pentru transport de 540 lei/anual) – 1340 lei/anual.

2) Indemnizația pentru copiii adoptați și cei aflați sub tutelă/curatelă, care prevede plata indemnizației pentru copii rămași fără ocrotire părintească și a celor rămași temporar fără ocrotire părintească, conform prevederilor prevăzute în art.14 și 15 din Legea nr.140 din 14 iunie 2013 "Privind protecția specială a copiilor aflați în situație de risc și a copiilor separați de părinți". Condițiile de stabilire și plată a îndemnizațiilor pentru copii adoptați sau cei aflați sub tutelă/curatelă sînt stipulate în Regulamentul aprobat prin Hotărîrea Guvernului nr.581 din 25 mai 2006. Pentru anul 2019 au fost estimate mijloace financiare în mărime de 65,8 mil.lei, dintre care 23,2 mil.lei constituie suma pentru majorarea alocațiilor pentru întreținerea unui copil în serviciul tutelă/curatelă (majorarea cuantumului alocației unice la plasament, majorarea alocațiilor unice la plasament pentru copiii cu vîrsta pînă la 1 an (100%), copiii 1-3 ani (50%) și copiii cu dizabilități (30%), majorarea alocației lunare), începînd cu 1 ianuarie 2019. În anul 2019, cuantumul indemnizației pentru copiii adoptați va rămîne la nivelul anului 2018 și constituie 800 lei/lunar pentru fiecare beneficiar.

3) Indemnizații și compensații pentru absolvenții instituțiilor de învățămînt superior și postsecundar pedagogic pentru plata indemnizației unice și pentru compensarea lunară a cheltuielilor pentru închirierea spațiului locativ, consumul de energie termică și electrică personalului didactic angajat în instituțiile de învățămînt din mediul rural și centrele raionale, potrivit art.134(5) și (6) din Codul Educației nr.152 din 17 iulie 2014. Modalitatea de calculare, repartizare, utilizare și evidență a transferurilor cu destinație specială pentru susținerea cadrelor didactice tinere sînt stipulate în Regulamentul aprobat prin Hotărîrea Guvernului nr.802 din 29 octombrie 2015. Pentru anul 2019 au fost prevăzute mijloace financiare în mărime de 44,6 mil.lei, dintre care 23,3 mil.lei constituie majorarea indemnizației unice.

a) *Compensarea cheltuielilor pentru diferența de tarife la energia electrică și la gazele naturale utilizate de locuitorii unor localități din raioanele Dubăsari și Căușeni și a satului Varnița din raionul Anenii Noi,* potrivit Legii pentru compensarea diferenței de tarife la energia electrică și la gazele naturale utilizate de locuitorii unor localități din raioanele Dubăsari și Căușeni și a satului Varnița din raionul Anenii Noi nr.1435-XV din 7 noiembrie 2002. Pentru anul 2019, în acest scop sunt prevăzute mijloace financiare în mărime de 34,4 mil.lei.

b) *Prestațiile sociale pentru copiii plasați în serviciile sociale* - condițiile de stabilire și plată a indemnizațiilor zilnice pentru copii sînt stipulate în Regulamentul aprobat prin Hotărîrea Guvernului nr.378 din 25 aprilie 2018. Pentru anul 2019 sunt prevăzute mijloace financiare în mărime de 13,6 mil.lei pentru asigurarea cu bani de buzunar a copiilor plasați în serviciile asistență parentală profesionistă, case de copii de tip familial, centre de plasament temporar și copii aflați sub tutelă/curatelă, începînd cu clasa a V-a și pînă la împlinirea vîrstei de 18 ani sau, după caz, finalizarea anului de studii.

B. Servicii sociale, care includ:

1) 7 centre de reabilitare a victimelor violenței în familie, prezente în municipiul Bălți și raioanele Anenii Noi, Hîncești, Căușeni și Drochia, potrivit Legii nr.45 din 01 martie 2007 cu privire la prevenirea și combaterea violenței în familie, costul cărora constituie 5,6 mil.lei.

2) Un centru de asistență și protecție a victimelor traficului de ființe umane, prezent în raionul Cahul, potrivit Legii privind prevenirea și combaterea traficului de ființe umane nr.241-XVI din 20 octombrie 2005, costul căruia constituie 0,7 mil.lei.

3) 3 centre regionale HIV/SIDA, prezente în municipiile Chișinău, Bălți și Comrat (UTA Găgăuzia), potrivit Hotărîrii Guvernului nr.1010 din 26 august 2016 „Cu privire la aprobarea Regulamentului – cadru privind organizarea și funcționarea

Centrului social regional pentru asistența persoanelor infectate HIV/SIDA și a membrilor familiilor acestora și a standardelor minime de calitate", costul cărora constituie 3,6 mil.lei.

4) Întreținerea activității mediatorului comunitar, potrivit Hotărîrii Guvernului nr.557 din 17 iulie 2013 "Pentru aprobarea Regulamentului-cadru cu privire la organizarea activității mediatorului comunitar", costul căruia constituie 2,4 mil.lei pentru întreținerea a 47 unități.

Suma transferurilor cu destinație specială pentru plata sporului lunar în mărime de 30% din salariul de bază pentru personalul instituțiilor bugetare din partea stîngă a Nistrului (raionul Dubăsari), satul Varnița (raionul Anenii Noi) și satele Hagimus și Copanca (raionul Căușeni), prevăzute prin Decretul Președintelui Republicii Moldova nr.82 din 25 decembrie 1992 și art.29 alin.(10) din Legea nr.355-XVI din 23 decembrie 2005 cu privire la sistemul de salarizare în sectorul bugetar va constitui 4,1 mil.lei.

Suma transferurilor cu destinație specială pentru compensarea scutirilor de la plata impozitului funciar (venituri ratate) ale deținătorilor de terenuri agricole situate după traseul Rîbnița-Tiraspol, în conformitate cu prevederile Legii nr.39-XVI din 2 martie 2006 privind instituirea unor măsuri suplimentare de susținere a activității de întreprinzător desfășurate în localitățile din stînga Nistrului ale raionului Dubăsari, precum și a Regulamentului privind modul de compensare a veniturilor bugetelor locale, bugetului asigurărilor sociale de stat și fondurilor asigurării obligatorii de asistență medicală, ratate în legătură cu scutirea deținătorilor de terenuri agricole situate după traseul Rîbnița-Tiraspol de la plata impozitului funciar, plata contribuțiilor de asigurări sociale de stat obligatorii și plata primelor de asigurare obligatorie de asistență medicală, aprobat prin Hotărîrea Guvernului nr.567 din 21 mai 2007 va constitui 0,6 mil.lei.

Transferuri cu destinație specială pentru infrastructura drumurilor

Suma transferurilor cu destinație specială pentru *infrastructura drumurilor* în anul 2019 va constitui 766,6 mil.lei.

Calculul *transferurilor cu destinație specială de la bugetul de stat către bugetele locale de nivelul întîi pentru infrastructura drumurilor*, a fost efectuat în baza numărului populației prezente din teritoriul unității administrativ-teritoriale respective la data de 1 ianuarie 2018, precum și în baza volumului estimat în cuantum de 50% al încasărilor din taxa pentru folosirea drumurilor de către autovehiculele înmatriculate în Republica Moldova.

Totodată, calculul *transferurilor cu destinație specială de la bugetul de stat către bugetele locale de nivelul al doilea pentru infrastructura drumurilor locale*, a fost efectuat în funcție de numărul de kilometri echivalenți administrați de către

autoritățile administrației publice locale în baza Legii fondului rutier nr.720-XIII din 2 februarie 1996, cu modificările și completările ulterioare.

Transferuri cu destinație specială pentru cheltuieli capitale

În anul 2019, suma transferurilor cu destinație specială pentru cheltuieli capitale va constitui 50,0 mil.lei.

Transferuri din Fondul de susținere a populației

De rînd cu aceasta, în relațiile între instituțiile bugetului de stat și instituțiile bugetelor locale de nivelul al doilea pentru anul 2019 sunt stabilite *transferuri din Fondul de susținere a populației* pentru finanțarea pachetului minim de servicii sociale în volum de 64,3 mil.lei.

Transferuri temporare de compensare

Reieșind din prevederile art.III și art. IV ale Legii pentru modificarea și completarea unor acte legislative nr.267 din 01.11.2013, pentru anul 2019 Guvernul nu mai este abilitat de a forma fondul de compensare în componenţa bugetului de stat, pentru acoperirea eventualelor discrepanțe legate de reformarea sistemului de raporturi interbugetare.

Totodată, la etapa de prezentare a proiectelor de buget pentru anul 2019, unele autorități publice locale (de ambele niveluri) au înaintat solicitări de mijloace financiare suplimentare la acoperirea cheltuielilor pentru domeniile proprii de activitate, precum întreținerea instituțiilor de asistenţă socială, instituțiilor de cultură și întreținerea posturilor de salvatori și pompieri.

Suma transferurilor din fondul de compensare pentru acoperirea necesităților stringente ale bugetelor locale va constitui 8,3 mil.lei.

Transferurile de la bugetul de stat la bugetele locale pentru anul 2019 se prezintă în anexa nr.7 la proiectul de lege.

6.5.2.Transferurile către bugetul asigurărilor sociale de stat

Transferurile de la bugetul de stat către bugetul asigurărilor sociale de stat pentru anul 2019 au fost estimate în sumă de 8575,3 mil.lei, ceea ce este cu 2110,2 mil.lei mai mult față de suma precizată pe anul 2018.

Relațiile între bugetul de stat și bugetul asigurărilor sociale de stat se realizează prin:

- transferuri cu destinație specială pentru acordarea prestațiilor sociale și pentru alte cheltuieli care, potrivit legislației în vigoare, se suportă de la bugetul de stat prin intermediul bugetului asigurărilor sociale de stat. Pentru anul 2019 acestea au fost

estimate în conformitate cu legislația în vigoare pe tipuri de prestații sociale, reieșind din mărimea stabilită a prestațiilor sociale și numărul beneficiarilor prognozat pentru perioada respectivă în volum de 5735,6 mil.lei.

- transferuri de la bugetul de stat pentru acoperirea insuficienței veniturilor bugetului asigurărilor sociale de stat, în cazul în care resursele bugetului asigurărilor sociale de stat nu acoperă cheltuielile acestuia, care se estimează în sumă de 2839,7 mil.lei.

6.5.3. Transferurile către fondurile asigurării obligatorii de asistență medicală

Pentru anul 2019, relațiile între bugetul de stat și fondurile asigurării obligatorii de asistență medicală se realizează prin transferuri de la bugetul de stat în sumă de 2831,3 mil.lei pentru:

- asigurarea obligatorie de asistență medicală a unor categorii de persoane neangajate prevăzute la articolul 4, alineatul 4 din Legea nr.1585-XIII din 27 februarie 1998 cu privire la asigurarea obligatorie de asistență medicală, pentru care Guvernul are calitatea de asigurat – 2718,5 mil.lei;
- compensarea veniturilor fondurilor asigurării obligatorii de asistență medicală a scutirilor de la plata primelor de asigurare obligatorie de asistență medicală (venituri ratate) a deținătorilor de terenuri agricole situate după traseul Rîbnița-Tiraspol, în conformitate cu prevederile Legii nr.39-XVI din 2 martie 2006 privind instituirea unor măsuri suplimentare de susținere a activității de întreprinzător desfășurate în localitățile din stînga Nistrului ale raionului Dubăsari și Regulamentul privind modul de compensare a veniturilor bugetelor locale, bugetului asigurărilor sociale de stat și fondurilor asigurării obligatorii de asistență medicală, ratate în legătură cu scutirea deținătorilor de terenuri agricole situate după traseul Rîbnița-Tiraspol de la plata impozitului funciar, plata contribuțiilor de asigurări sociale de stat obligatorii și plata primelor de asigurare obligatorie de asistență medicală, aprobat prin Hotărîrea Guvernului nr.567 din 21 mai 2007 – 0,7 mil.lei;
- implementarea programului cu destinație specială „Controlul și profilaxia diabetului zaharat" – 72,3 mil.lei;
- implementarea proiectului „Modernizarea sectorului sănătății în Republica Moldova" din contul împrumutului acordat de Banca Mondială – 39,8 mil.lei.

Tabele la Nota informativă:

Tabelul nr.1 *"Indicatorii macroeconomici pentru anii 2015-2021"*

Tabelul nr.2 *"Evoluția BPN conform clasificației economice pe anii 2016-2019"*

Tabelul nr.3 *"Evoluția BPN conform clasificației funcționale pe anii 2016-2019"*

Tabelul nr.4 *"Structura bugetului de stat conform clasificaţiei economice pe anii 2016-2019"*

Tabelul nr.5 *"Structura veniturilor bugetului de stat conform clasificaţiei economice pe anii 2016-2021"*

Tabelul nr.6 *"Structura cheltuielilor bugetului de stat conform clasificaţiei funcţionale pe anii 2016-2019"*

Tabelul nr.7 *"Structura cheltuielilor bugetului de stat conform clasificaţiei economice pe anii 2016-2019"*

Tabelul nr.8 *"Sinteza programelor autorităţilor publice centrale incluse în bugetul de stat pentru anii 2017-2019"*

Tabelul nr.9 *"Informaţie privind efectivul de personal pe APC pe anii 2018-2019"*

Tabelul nr.10 *"Sinteza proiectelor finanţate din surse externe, incluse în bugetul de stat pe anii 2016-2021"*

Tabelul nr.11 *"Investiţiile capitale finanţate din bugetul de stat pe APC şi pe proiecte pe anii 2016-2021"*

Notă privind riscurile bugetar-fiscale

Sinteza rezultatelor monitoringului financiar al activităţii economico-financiare în anul 2017 şi semestrul I, 2018 a întreprinderilor de stat şi societăţilor comerciale cu capital integral sau majoritar de stat.

Ministru

Octavian ARMAŞU

Tabelul nr. 1
la Nota informativă

Indicatorii macroeconomici pentru anii 2015-2021

Indicatori	Unitatea de măsură	2015	2016	2017	2018	2019	2020	2021
		Efectiv			Prognoză			
Produsul intern brut nominal	mild. lei	122,6*	135,4*	176,8	191,7	209,3	228,1	248,8
faţă de anul precedent în preţuri comparabile	%	99,6	104,5	104,5	104,5	104,0	103,8	103,8
Indicele preţurilor de consum								
mediu anual	%	109,7	106,4	106,6	103,2	104,9	105,0	105,0
la sfîrşitul anului	%	113,6	102,4	107,3	101,9	106,5	104,2	105,8
Cursul de schimb al leului								
mediu anual	lei/USD	18,82	19,92	18,49	16,65	17,20	17,97	18,51
la sfîrşitul anului	lei/USD	19,66	19,98	17,1	16,65	17,56	18,32	18,54
Exporturi	mil.USD	1966,8	2045,3	2425	3050	3450	3665	3885
faţă de anul precedent	%	84,1	104	119	125,8	113,1	106,2	106,0
Importuri	mil.USD	3986,8	4020,3	4831	5979	6542	6900	7250
faţă de anul precedent	%	75	100,8	120	123,8	109,4	105,5	105,1
Soldul balanţei comerciale	mil.USD	-2020	-1975	-2406	-2929	-3092	-3235	-3365
Producţia industrială în preţuri curente	mild. lei	45,7	47,6	50,8	55,5	59,1	63,0	67,2
faţă de anul precedent în preţuri comparabile	%	100,6	100,9	103,4	107,0	105,0	104,5	104,5
Producţia agricolă în preţuri curente	mild. lei	27,2	30,5	32,6	34,7	36,8	39,4	42,2
faţă de anul precedent în preţuri comparabile	%	86,6	118,8	109,1	104,8	104,5	105,0	105,0
Investiţiile în active materiale pe termen lung	mild. lei	21,1	19,7	23,5	25,2	26,6	28,2	29,9
faţă de anul precedent în preţuri comparabile	%	90,6	87,2	103,5	104,6	103,3	104,0	104,0
Salariul nominal mediu lunar	lei	4610,9	5084	5697	6400	6975	7580	8225
faţă de anul precedent: nominal	%	110,5	110,3	112,1	112,3	109,0	108,7	108,5
real	%	100,7	103,6	105,1	108,9	103,9	103,5	103,3
Fondul de remunerare a muncii	mild. lei	32,8	35,6	40,1**	45,2	49,4	53,8	58,4
faţă de anul precedent: nominal	%	109,5	108,1	112,4	112,8	109,4	108,9	108,6
real	%	99,8	101,6	105,4	109,3	104,3	103,7	103,4

*Conform metodologiei SCN – 1993

**Estimările Ministerului Economiei şi Infrastructurii

Tabelul nr. 2
la Nota informativă

Evoluția bugetului public național conform clasificației economice pe anii 2016-2019

	Denumirea	2016 executat			2017 executat			2018 aprobat			2018 precizat			2019 proiect			Devieri 2019/2018		
		mil.lei	% în PIB	% în total	mil.lei	% în PIB	% în total	mil.lei	% în PIB	% în total	mil.lei	% în PIB	% în total	mil.lei	% în PIB	% în total	mil.lei	% în PIB	% în total
1	**I. VENITURI**	**45,953.9**	**33.9**	**100.0**	**53,377.6**	**30.2**	**100.0**	**56,999.6**	**29.7**	**100.0**	**57,963.5**	**30.2**	**100.0**	**63,432.3**	**30.3**	**100.0**	**5,468.8**	**0.1**	
	Venituri cu excepția granturilor	**44,581.5**	**32.9**	**97.0**	**52,368.8**	**29.6**	**98.1**	**54,169.6**	**28.3**	**95.0**	**56,036.3**	**29.2**	**96.7**	**61,472.1**	**29.4**	**96.9**	**5,435.8**	**0.1**	**0.2**
11	**Impozite și taxe**	**29,231.2**	**21.6**	**63.6**	**34,475.8**	**19.5**	**64.6**	**35,448.0**	**18.5**	**62.2**	**36,689.3**	**19.1**	**63.3**	**40,677.6**	**19.4**	**64.1**	**3,988.3**	**0.3**	**0.8**
111	**Impozite pe venit**	**6,544.1**	**4.8**	**14.2**	**7,722.8**	**4.4**	**14.5**	**8,333.3**	**4.3**	**14.6**	**8,501.8**	**4.4**	**14.7**	**9,358.1**	**4.5**	**14.8**	**856.3**	**0.04**	**0.1**
1111	*Impozit pe venitul persoanelor fizice*	3,181.5	2.3	6.9	3,648.9	2.1	6.8	*3,852.3*	2.0	6.8	*3,950.7*	2.1	6.8	*3,507.0*	1.7	5.5	*-443.7*	*-0.4*	*-1.3*
1112	*Impozit pe venitul persoanelor juridice*	3,362.6	2.5	7.3	4,073.9	2.3	7.6	*4,481.0*	2.3	7.9	*4,551.1*	2.4	7.9	*5,851.1*	2.8	9.2	*1,300.0*	*0.4*	*1.4*
113	**Impozite pe proprietate**	**403.5**	**0.3**	**0.9**	**546.2**	**0.3**	**1.0**	**542.6**	**0.3**	**1.0**	**560.1**	**0.3**	**1.0**	**571.5**	**0.3**	**0.9**	**11.4**	**-0.02**	**-0.1**
1131	*Impozitul funciar*	184.6	0.1	0.4	193.6	0.1	0.4	*185.0*	0.1	0.3	*194.0*	0.1	0.3	*195.0*	0.1	0.3	*1.0*	*-0.01*	*-0.03*
1132	*Impozitul pe bunurile imobiliare*	179.6	0.1	0.4	306.0	0.2	0.6	*297.0*	0.2	0.5	*310.0*	0.2	0.5	*320.0*	0.2	0.5	*10.0*	*-0.01*	*-0.03*
1133	*Impozitul privat*	4.5	0.003	0.01	3.1	0.002	0.01	*3.1*	0.002	0.01	*4.1*	0.002	0.01	*3.5*	0.002	0.01	*-0.6*		
1136	*Impozitul pe avere*	34.8	0.03	0.1	43.5	0.02	0.1	*57.5*	0.03	0.1	*52.0*	0.03	0.1	*53.0*	0.03	0.1	*1.0*		*-0.01*
114	**Impozite și taxe pe mărfuri și servicii**	**20,831.8**	**15.4**	**45.3**	**24,615.7**	**13.9**	**46.1**	**24,974.2**	**13.0**	**43.8**	**25,931.7**	**13.5**	**44.7**	**28,836.3**	**13.8**	**45.5**	**2,904.6**	**0.3**	**0.7**
	dintre care																		
1141	**Taxa pe valoarea adaugata**	**14,563.6**	**10.8**	**31.7**	**16,870.1**	**9.5**	**31.6**	**17,299.5**	**9.0**	**30.4**	**17,968.4**	**9.4**	**31.0**	**20,241.0**	**9.7**	**31.9**	**2,272.6**	**0.3**	**0.9**
11411	*Taxa pe valoarea adăugată la mărfurile produse și serviciile prestate pe teritoriul Republicii Moldova*	*5,374.2*	*4.0*	11.7	*6,286.5*	*3.6*	11.8	*6,660.0*	*3.5*	11.7	*6,936.5*	*3.6*	12.0	*7,721.0*	*3.7*	12.2	*784.5*	*0.1*	*0.2*
11412	*Taxa pe valoarea adaugată la marfurile importate*	*11,761.0*	*8.7*	25.6	*13,226.2*	*7.5*	24.8	*13,289.0*	*6.9*	23.3	*13,965.0*	*7.3*	24.1	*15,580.0*	*7.4*	24.6	*1,615.0*	*0.2*	*0.5*
11413	*Restituirea taxei pe valoarea adaugată*	*-2,571.6*	*-1.9*	-5.6	*-2,642.6*	*-1.5*	-5.0	*-2,649.5*	*-1.4*	-4.6	*-2,933.1*	*-1.5*	-5.1	*-3,060.0*	*-1.5*	-4.8	*-126.9*	*0.1*	*0.2*
1142	**Accize**	**4,546.6**	**3.4**	**9.9**	**5,950.0**	**3.4**	**11.1**	**5,903.2**	**3.1**	**10.4**	**6,165.0**	**3.2**	**10.6**	**6,732.5**	**3.2**	**10.6**	**567.5**	**0.001**	**-0.02**
	Accize la mărfurile produse pe teritoriul Republicii Moldova	*532.0*	*0.4*	1.2	*576.8*	*0.3*	1.1	*570.7*	*0.3*	1.0	*586.4*	*0.3*	1.0	*601.8*	*0.3*	0.9	*15.4*	*-0.02*	*-0.1*
	Accize la marfurile importate	*4,181.6*	*3.1*	9.1	*5,585.8*	*3.2*	10.5	*5,539.1*	*2.9*	9.7	*5,798.6*	*3.0*	10.0	*6,150.7*	*2.9*	9.7	*352.1*	*-0.1*	*-0.3*
11429	*Restituirea accizelor*	*-167.0*	*-0.1*	-0.4	*-212.6*	*-0.1*	-0.4	*-206.6*	*-0.1*	-0.4	*-220.0*	*-0.1*	-0.4	*-20.0*	*-0.01*	-0.03	*200.0*	*0.1*	*0.3*
115	**Taxa asupra comerțului exterior și operațiunilor externe**	**1,451.8**	**1.1**	**3.2**	**1,591.1**	**0.9**	**3.0**	**1,597.9**	**0.8**	**2.8**	**1,695.7**	**0.9**	**2.9**	**1,911.7**	**0.9**	**3.0**	**216.0**	**0.03**	**0.1**
12	**Contribuții și prime de asigurări obligatorii**	**13,276.8**	**9.8**	**28.9**	**15,512.4**	**8.8**	**29.1**	**16,469.7**	**8.6**	**28.9**	**16,832.8**	**8.8**	**29.0**	**17,237.0**	**8.2**	**27.2**	**404.2**	**-0.5**	**-1.9**
121	*Contribuții de asigurări sociale de stat obligatorii*	*10,036.6*	*7.4*	21.8	*11,864.0*	*6.7*	22.2	*12,546.0*	*6.5*	22.0	*12,840.5*	*6.7*	22.2	*12,770.0*	*6.1*	20.1	*-70.5*	*-0.6*	*-2.0*
122	*Prime de asigurare obligatorie de asistență medicală*	*3,240.2*	*2.4*	7.1	*3,648.4*	*2.1*	6.8	*3,923.7*	*2.0*	6.9	*3,992.3*	*2.1*	6.9	*4,467.0*	*2.1*	7.0	*474.7*	*0.1*	*0.2*
13	**Granturi**	**1,372.4**	**1.0**	**3.0**	**1,008.8**	**0.6**	**1.9**	**2,830.0**	**1.5**	**5.0**	**1,927.2**	**1.0**	**3.3**	**1,960.2**	**0.9**	**3.1**	**33.0**	**-0.1**	**-0.2**
131	*Granturi de la guvernele altor state*	*188.1*	*0.1*	**0.4**	*64.3*	*0.04*	0.1	*56.4*	*0.03*	0.1	*51.3*	*0.03*	0.1	*46.3*	*0.02*	0.1	*-5.0*	*-0.005*	*-0.02*
132	*Granturi de la organizațiile internaționale*	*1,184.3*	*0.9*	2.6	*944.5*	*0.5*	1.8	*2,773.6*	*1.4*	4.9	*1,875.9*	*1.0*	3.2	*1,913.9*	*0.9*	3.0	*38.0*	*-0.1*	*-0.2*
14	**Alte venituri**	**2,073.5**	**1.5**	**4.5**	**2,380.6**	**1.3**	**4.5**	**2,251.9**	**1.2**	**4.0**	**2,514.2**	**1.3**	**4.3**	**3,557.5**	**1.7**	**5.6**	**1,043.3**	**0.4**	**1.3**
141	*Venituri din proprietate*	*351.6*	*0.3*	0.8	*425.4*	*0.2*	0.8	*502.9*	*0.3*	0.9	*483.6*	*0.3*	0.8	*513.1*	*0.2*	0.8	*29.5*	*-0.01*	*-0.03*

	Denumirea	2016 executat			2017 executat			2018 aprobat			2018 precizat			2019 proiect			Devieri 2019/2018		
		mil.lei	% în PIB	% în total	mil.lei	% în PIB	% în total	mil.lei	% în PIB	% în total	mil.lei	% în PIB	% în total	mil.lei	% în PIB	% în total	mil.lei	% în PIB	% în total
142	*Venituri din vînzarea mărfurilor și serviciilor*	*1,365.0*	*1.0*	3.0	*1,394.3*	*0.8*	2.6	*1,356.3*	*0.7*	2.4	*1,404.6*	*0.7*	2.4	*2,280.2*	*1.1*	3.6	*875.6*	*0.4*	*1.2*
143	*Amenzi și sancțiuni*	*186.8*	*0.1*	0.4	*364.0*	*0.2*	0.7	*293.6*	*0.2*	0.5	*304.3*	*0.2*	0.5	*478.3*	*0.2*	0.8	*174.0*	*0.1*	*0.2*
144	*Donații voluntare*	*125.5*	*0.1*	0.3	*142.2*	*0.1*	0.3	*31.2*	*0.02*	0.1	*114.0*	*0.1*	0.2	*111.3*	*0.1*	0.2	*-2.7*	*-0.01*	*-0.02*
145	*Alte venituri*	*44.6*	*0.03*	0.1	*54.7*	*0.03*	0.1	*67.9*	*0.04*	0.1	*207.7*	*0.1*	0.4	*174.6*	*0.1*	0.3	*-33.1*	*-0.02*	*-0.1*
2+3	**II. Cheltuieli și active nefinanciare**	**48,462.6**	**35.9**	**100.0**	**54,522.4**	**30.8**	**100.0**	**61,713.5**	**32.2**	**100.0**	**63,026.0**	**32.9**	**100.0**	**69,171.0**	**33.0**	**100.0**	**6,145.0**	*0.1*	
2+3-3192	***Cheltuieli recurente***	***46,967.4***	**34.8**	***96.9***	***53,202.9***	**30.1**	**97.6**	***58,098.4***	**30.3**	***94.1***	***60,316.5***	***31.5***	***95.7***	***66,280.8***	**31.7**	***95.8***	**5,964.3**	*0.2*	*0.1*
2	**Cheltuieli**	**43,026.7**	**31.9**	**88.8**	**48,403.4**	**27.4**	**88.8**	**52,908.6**	**27.6**	**91.1**	**54,569.9**	**28.5**	**86.6**	**60,658.3**	**29.0**	**87.7**	**6,088.4**	*0.5*	*1.1*
21	Cheltuieli de personal	*10,966.6*	*8.1*	*22.6*	*12,505.4*	7.1	*22.9*	13,768.6	*7.2*	*22.3*	*13,973.5*	*7.3*	*22.2*	14,946.8	7.1	21.6	*973.3*	*-0.1*	*-0.6*
22	Bunuri și servicii	*9,500.7*	*7.0*	*19.6*	*10,588.8*	6.0	*19.4*	11,817.5	*6.2*	*19.1*	*12,156.4*	*6.3*	*19.3*	13,190.2	6.3	19.1	*1,033.8*	*-0.04*	*-0.2*
24	Dobînzi	*1,811.7*	*1.3*	*3.7*	*1,959.1*	1.1	*3.6*	1,885.8	*1.0*	*3.1*	*1,719.2*	*0.9*	*2.7*	2,018.5	1.0	2.9	*299.3*	*0.1*	*0.2*
241	*datoria externă*	*334.4*	*0.2*	*0.7*	*378.3*	0.2	*0.7*	*454.8*	*0.2*	*0.7*	*454.8*	*0.2*	*0.7*	*522.0*	0.2	*0.8*	*67.2*	*0.01*	*0.03*
242	*datoria internă*	*1,477.3*	*1.1*	*3.0*	*1,580.8*	0.9	*2.9*	*1,431.0*	*0.7*	*2.3*	*1,264.4*	*0.7*	*2.0*	*1,496.5*	0.7	*2.2*	*232.1*		*0.2*
25	Subsidii	*2,757.7*	*2.0*	*5.7*	*3,540.4*	2.0	*6.5*	3,252.5	*1.7*	*5.3*	*4,199.7*	*2.2*	*6.7*	4,425.3	2.1	6.4	*225.6*	*-0.1*	*-0.3*
26	Granturi acordate	*33.9*	*0.03*	*0.1*	*34.7*	0.02	*0.1*	91.8	*0.05*	*0.1*	*26.4*	*0.01*	*0.04*	25.4	0.0	0.04	*-1.0*	*-0.002*	*-0.01*
27	Prestații sociale	*16,404.1*	*12.2*	*33.8*	*17,964.5*	10.2	*32.9*	19,833.0	*10.3*	*32.1*	*19,856.8*	*10.4*	*31.5*	22,023.6	10.5	31.8	*2,166.8*	*0.1*	*0.3*
28	Alte cheltuieli	*1,552.0*	*1.2*	*3.2*	*1,810.5*	1.0	*3.3*	2,259.4	*1.2*	*3.7*	*2,637.9*	*1.4*	*4.2*	4,028.5	1.9	5.8	*1,390.6*	*0.5*	*1.6*
3	**Active nefinanciare**	**5,435.9**	**4.0**	**11.2**	**6,119.0**	**3.5**	**11.2**	**8,804.9**	**4.6**	**14.3**	**8,456.1**	**4.4**	**13.4**	**8,512.7**	**4.1**	**12.3**	**56.6**	*-0.3*	*-1.1*
31	Mijloace fixe	*3,587.6*	*2.7*	7.4	*4,137.9*	*2.3*	*7.6*	*6,446.3*	*3.4*	*10.4*	*6,030.8*	*3.1*	*9.6*	6,076.5	*2.9*	8.8	*45.7*	*-0.2*	*-0.8*
3192	*dintre care Investiții capitale*	*1,495.2*	*1.1*	*3.1*	*1,319.5*	*0.7*	*2.4*	*3,615.1*	*1.9*	*5.9*	*2,709.5*	*1.4*	*4.3*	*2,890.2*	*1.4*	*4.2*	*180.7*	*-0.03*	*-0.1*
32	Rezerve materiale ale statului	*17.3*	*0.01*	0.04	*14.2*	*0.01*	*0.03*	*22.4*	*0.01*	*0.04*	*21.4*	*0.01*	*0.03*	31.4	*0.02*	0.05	*10.0*	*0.004*	*0.01*
33	Stocuri de materiale circulante	*1,935.1*	*1.4*	4.0	*2,118.3*	*1.2*	*3.9*	*2,406.0*	*1.3*	*3.9*	*2,466.7*	*1.3*	*3.9*	2,510.9	*1.2*	3.6	*44.2*	*-0.1*	*-0.3*
34,35, 36.37	Alte active nefinanciare	*-104.1*	*-0.1*	-0.2	*-151.4*	*-0.1*	*-0.3*	*-69.8*	*-0.04*	*-0.1*	*-62.8*	*-0.03*	*-0.1*	-106.1	*-0.1*	-0.2	*-43.3*	*-0.02*	*-0.1*
	Informativ:																		
	Cheltuieli curente	*43,780.2*	*32.4*	*90.3*	*49,089.6*	*27.8*	*90.0*	*53,737.0*	*28.0*	*87.1*	*54,688.9*	*28.5*	*86.8*	*60,565.0*	*28.9*	*87.6*	*5,876.1*	*0.4*	*0.8*
	Cheltuieli capitale	*4,682.4*	*3.5*		*5,432.8*	*3.1*	*10.0*	*7,976.5*	*4.2*	*12.9*	*8,337.1*	*4.3*	*13.2*	*8,606.0*	*4.1*	*12.4*	*268.9*	*-0.2*	*-0.8*
	III. DEFICIT (SOLD BUGETAR) (1-2)	**-2,508.7**	**-1.9**	**100.0**	**-4,164.2**	**-2.8**	**100.0**	**-4,713.9**	**-2.5**	**100.0**	**-5,062.5**	**-2.6**	**-100.0**	**-5,738.7**	**-2.7**	**-100.0**	**-676.2**	**-0.1**	
	IV. SURSE DE FINANȚARE, total (4+5+9)	**2,508.7**	**1.9**	**100.0**	**1,144.8**	**0.6**	**100.0**	**4,713.9**	**2.5**	**100.0**	**5,062.5**	**2.6**	**100.0**	**5,738.7**	**2.7**	**100.0**	**676.2**	**0.1**	
4	**Active financiare**	**338.7**	**0.3**	**13.5**	**-271.4**	**-0.2**	**-23.7**	**-51.3**	**0.0**	**-1.1**	**-185.8**	**-0.1**	**-3.7**	**-1062.9**	**-0.5**	**-18.5**	**-877.1**	**-0.4**	**-14.9**
41	**Creanțe interne**	**402.3**	**0.3**	**16.0**	**369.1**	**0.2**	**32.2**	**963.0**	**0.5**	**20.4**	**878.7**	**0.5**	**17.4**	**85.6**	**0.0**	**1.5**	**-793.1**	**-0.4**	**-15.9**
415	Acțiuni și alte forme de participare în capital în interiorul țării	318.6	0.2	12.7	158.5	0.1	13.8	263.0	0.1	5.6	178.7	0.1		-164.4	-0.1	-2.9	-343.1	-0.2	-2.9
418	Alte creanțe interne ale bugetului	83.7	0.1	3.3	210.6	0.1	18.4	700.0	0.4	14.8	700.0	0.4		250.0	0.1	4.4	-450.0	-0.2	4.4
42	**Diferența de curs valutar**	**-71.5**	**-0.1**	**-2.9**	**-99.5**	**-0.1**	**-8.7**												
44	**Credite interne între bugete**	**276.6**	**0.2**	**11.0**															
46	**Imprumuturi recreditate interne între bugete**	**33.5**	**0.02**	**1.3**															
461	Imprumuturi recreditate între bugetul de stat și bugetele locale	33.5	0.02	1.3															
47	**Împumuturi recreditate interne instituțiilor nefinanciare și financiare**	**-324.6**	**-0.2**	**-12.9**	**-554.2**	**-0.3**	**-48.4**	**-1015.2**	**-0.5**	**-21.5**	**-1065.3**	**-0.6**	**-21.0**	**-1149.6**	**-0.5**	**-20.0**	**-84.3**	**0.01**	**1.0**

	Denumirea	2016 executat			2017 executat			2018 aprobat			2018 precizat			2019 proiect			Devieri 2019/2018		
		mil.lei	% în PIB	% în total	mil.lei	% în PIB	% în total	mil.lei	% în PIB	% în total	mil.lei	% în PIB	% în total	mil.lei	% în PIB	% în total	mil.lei	% în PIB	% în total
471	Imprumuturi recreditate instituţiilor nefinanciare	-284.3	-0.2	-11.3	-274.3	-0.2	-24.0	-508.7	-0.3	-10.8	-578.7	-0.3	-11.4	-703.3	-0.3	-12.3	-124.6	-0.03	-0.8
472	Împrumuturi recreditate instituţiilor financiare	-40.3	-0.03	-1.6	-279.9	-0.2	-24.4	-506.5	-0.3	-10.7	-486.6	-0.3	-9.6	-446.3	-0.2	-7.8	40.3	0.04	1.8
48	**Creanţe externe**	**22.4**	**0.02**	**0.9**	**13.2**	**0.01**	**1.2**	**0.9**		**0.02**	**0.8**		**0.02**	**1.1**		**0.02**	**0.3**		**0.003**
484	Garanţii externe	22.4	0.02	0.9	13.2	0.01	1.2	0.9		0.02	0.8		0.02	1.1		0.02	0.3		0.003
5	**Datorii**	**3770.8**	**2.8**	**150.3**	**3420.6**	**1.9**	**298.8**	**5487.6**	**2.9**	**116.4**	**5770.4**	**3.0**	**114.0**	**7010.8**	**3.3**	**122.2**	**1240.4**	**0.3**	**8.2**
51	Datorii interne	**993.0**	**0.7**	**39.6**	**1118.4**	**0.6**	**97.7**	**-260.0**	**-0.1**	**-5.5**	**1831.1**	**1.0**	**36.2**	**2490.0**	**1.2**	**43.4**	**658.9**	**0.2**	**7.2**
	dintre care																		
5131	Valori mobiliare de stat	953.0	0.7	38.0	1,058.9	0.6	92.5				2,091.1	1.1	41.3	2,770.0	1.3	48.3	678.9	0.2	7.0
5133	VMS emise pentru asigurarea stabilităţii financiare				-50.0	-0.03		-210.0	-0.1	-4.5	-210.0	-0.1	-4.1	-230.0	-0.1		-20.0		4.1
514	Garanţii de stat interne							-50.0	-0.03	-1.1	-50.0	-0.03	-1.0	-50.0	-0.02	-0.9			0.1
518	Alte datorii interne ale bugetului				59.5	0.03													
54	Împrumuturi interne între bugete	-276.6	-0.2	-11.0															
55	Imprumuturi interne de la instituţii financiare şi nefinanciare	-404.6	-0.3	-16.1	-47.1	-0.03	-4.1	150.0	0.1	3.2	150.0	0.1	3.0	20.0	0.01	0.3	-130.0	-0.1	-2.6
56	Împrumuturi recreditate interne între bugete	-33.5	-0.02	-1.3															
59	Împrumuturi externe	3492.5	2.6	139.2	2,349.3	1.3	205.2	5,597.6	2.9	118.7	3,789.3	2.0	74.9	4,500.8	2.2	78.4	711.5	0.2	3.6
595	*Primirea imprumuturilor externe*	4,646.3	3.4	185.2	3,724.1	2.1	325.3	7,974.9	4.2	169.2	6,121.3	3.2	120.9	6,772.6	3.2	118.0	651.3	0.04	-2.9
595	*Rambursarea imprumuturilor externe*	-1,153.8	-0.9	-46.0	-1374.8	-0.8	-120.1	-2377.3	-1.2	-50.4	-2,332.0	-1.2	-46.1	-2271.8	-1.1	-39.6	60.2	0.1	6.5
9	**Modificarea soldului de mijloace băneşti**	**-1600.8**	**-1.2**	**-63.8**	**-2004.4**	**-1.1**	**-175.1**	**-722.4**	**-0.4**	**-15.3**	**-522.1**	**-0.3**	**-10.3**	**-209.2**	**-0.1**	**-3.6**	**312.9**	**0.2**	**6.7**

Tabelul nr.3
la Nota informativă

Evoluția bugetului public național conform clasificației funcționale pe anii 2016-2019

	Denumirea	2016 executat			2017 executat			2018 aprobat			2018 precizat			2019 proiect			Devieri 2019 / 2018		
		mil.lei	% în PIB	% în total	mil.lei	% în PIB	% în total	mil.lei	% în PIB	% în total	mil.lei	% în PIB	% în total	mil.lei	% în PIB	% în total	mil.lei	% în PIB	% în total
I	**I. VENITURI**	**45.953,9**	**33,9**	**100,0**	**53.377,6**	**30,2**	**100,0**	**56.999,6**	**29,7**	**100,0**	**57.963,5**	**30,2**	**100,0**	**63.432,3**	**30,3**	**100,0**	**5.468,8**	**0,1**	
	Venituri cu excepția granturilor	**44.581,5**	**32,9**	**97,0**	**52.368,8**	**29,6**	**98,1**	**54.169,6**	**28,3**	**95,0**	**56.036,3**	**29,2**	**96,7**	**61.472,1**	**29,4**	**96,9**	**5.435,8**	**0,1**	**0,2**
11	**Impozite și taxe**	**29.231,2**	**21,6**	**63,6**	**34.475,8**	**19,5**	**64,6**	**35.448,0**	**18,5**	**62,2**	**36.689,3**	**19,1**	**63,3**	**40.677,6**	**19,4**	**64,1**	**3.988,3**	**0,3**	**0,8**
111	**Impozite pe venit**	**6.544,1**	**4,8**	**14,2**	**7.722,8**	**4,4**	**14,5**	**8.333,3**	**4,3**	**14,6**	**8.501,8**	**4,4**	**14,7**	**9.358,1**	**4,5**	**14,8**	**856,3**	**0,04**	**0,1**
1111	*Impozit pe venitul persoanelor fizice*	*3.181,5*	*2,3*	*6,9*	*3.648,9*	*2,1*	*6,8*	*3.852,3*	*2,0*	*6,8*	*3.950,7*	*2,1*	*6,8*	*3.507,0*	*1,7*	*5,5*	*-443,7*	*-0,4*	*-1,3*
1112	*Impozit pe venitul persoanelor juridice*	*3.362,6*	*2,5*	*7,3*	*4.073,9*	*2,3*	*7,6*	*4.481,0*	*2,3*	*7,9*	*4.551,1*	*2,4*	*7,9*	*5.851,1*	*2,8*	*9,2*	*1.300,0*	*0,4*	*1,4*
113	**Impozite pe proprietate**	**403,5**	**0,3**	**0,9**	**546,2**	**0,3**	**1,0**	**542,6**	**0,3**	**1,0**	**560,1**	**0,3**	**1,0**	**571,5**	**0,3**	**0,9**	**11,4**	**-0,02**	**-0,1**
1131	*Impozitul funciar*	*184,6*	*0,1*	*0,4*	*193,6*	*0,1*	*0,4*	*185,0*	*0,1*	*0,3*	*194,0*	*0,1*	*0,3*	*195,0*	*0,1*	*0,3*	*1,0*	*-0,01*	*-0,03*
1132	*Impozitul pe bunurile imobiliare*	*179,6*	*0,1*	*0,4*	*306,0*	*0,2*	*0,6*	*297,0*	*0,2*	*0,5*	*310,0*	*0,2*	*0,5*	*320,0*	*0,2*	*0,5*	*10,0*	*-0,01*	*-0,03*
1133	*Impozitul privat*	*4,5*	*0,003*	*0,010*	*3,1*	*0,002*	*0,006*	*3,1*	*0,002*	*0,005*	*4,100*	*0,002*	*0,007*	*3,5*	*0,002*	*0,01*	*-0,6*		
1136	*Impozitul pe avere*	*34,8*	*0,026*	*0,1*	*43,5*	*0,025*	*0,1*	*57,5*	*0,030*	*0,1*	*52,0*	*0,03*	*0,1*	*53,0*	*0,03*	*0,1*	*1,0*	*-0,002*	*-0,01*
114	**Impozite și taxe pe mărfuri și servicii**	**20.831,8**	**15,4**	**45,3**	**24.615,7**	**13,9**	**46,1**	**24.974,2**	**13,0**	**43,8**	**25.931,7**	**13,5**	**44,7**	**28.836,3**	**13,8**	**45,5**	**2.904,6**	**0,3**	**0,7**
	dintre care																		
1141	**Taxa pe valoarea adaugata**	**14.563,6**	**10,8**	**31,7**	**16.870,1**	**9,5**	**31,6**	**17.299,5**	**9,0**	**30,4**	**17.968,4**	**9,4**	**31,0**	**20.241,0**	**9,7**	**31,9**	**2.272,6**	**0,3**	**0,9**
11411	*produse și serviciile prestate pe teritoriul Republicii Moldova*	*5.374,2*	*4,0*	*11,7*	*6.286,5*	*3,6*	*11,8*	*6.660,0*	*3,5*	*11,7*	*6.936,5*	*3,6*	*12,0*	*7.721,0*	*3,7*	*12,2*	*784,5*	*0,1*	*0,2*
11412	*Taxa pe valoarea adaugată la marfurile importate*	*11.761,0*	*8,7*	*25,6*	*13.226,2*	*7,5*	*24,8*	*13.289,0*	*6,9*	*23,3*	*13.965,0*	*7,3*	*24,1*	*15.580,0*	*7,4*	*24,6*	*1.615,0*	*0,2*	*0,5*
11413	*Restituirea taxei pe valoarea adaugată*	*-2.571,6*	*-1,9*	*-5,6*	*-2.642,6*	*-1,5*	*-5,0*	*-2.649,5*	*-1,4*	*-4,6*	*-2.933,1*	*-1,5*	*-5,1*	*-3.060,0*	*-1,5*	*-4,8*	*-126,9*	*0,1*	*0,2*
1142	**Accize**	**4.546,6**	**3,4**	**9,9**	**5.950,0**	**3,4**	**11,1**	**5.903,2**	**3,1**	**10,4**	**6.165,0**	**3,2**	**10,6**	**6.732,5**	**3,2**	**10,6**	**567,5**	**0,001**	**-0,02**
	Accize la mărfurile produse pe teritoriul Republicii Moldova	*532,0*	*0,4*	*1,2*	*576,8*	*0,3*	*1,1*	*570,7*	*0,3*	*1,0*	*586,4*	*0,3*	*1,0*	*601,8*	*0,3*	*0,9*	*15,4*	*-0,02*	*-0,1*
	Accize la marfurile importate	*4.181,6*	*3,1*	*9,1*	*5.585,8*	*3,2*	*10,5*	*5.539,1*	*2,9*	*9,7*	*5.798,6*	*3,0*	*10,0*	*6.150,7*	*2,9*	*9,7*	*352,1*	*-0,1*	*-0,3*
11429	*Restituirea accizelor*	*-167,0*	*-0,1*	*-0,4*	*-212,6*	*-0,1*	*-0,4*	*-206,6*	*-0,1*	*-0,4*	*-220,0*	*-0,1*	*-0,4*	*-20,0*	*-0,01*	*-0,03*	*200,0*	*0,1*	*0,3*
115	**Taxa asupra comerțului exterior și operațiunilor externe**	**1.451,8**	**1,1**	**3,2**	**1.591,1**	**0,9**	**3,0**	**1.597,9**	**0,8**	**2,8**	**1.695,7**	**0,9**	**2,9**	**1.911,7**	**0,9**	**3,0**	**216,0**	**0,03**	**0,1**
12	**Contribuții și prime de asigurări obligatorii**	**13.276,8**	**9,8**	**28,9**	**15.512,4**	**8,8**	**29,1**	**16.469,7**	**8,6**	**28,9**	**16.832,8**	**8,8**	**29,0**	**17.237,0**	**8,2**	**27,2**	**404,2**	**-0,5**	**-1,9**
121	*Contribuții de asigurări sociale de stat obligatorii*	*10.036,6*	*7,4*	*21,8*	*11.864,0*	*6,7*	*22,2*	*12.546,0*	*6,5*	*22,0*	*12.840,5*	*6,7*	*22,2*	*12.770,0*	*6,1*	*20,1*	*-70,5*	*-0,6*	*-2,0*
122	*Prime de asigurare obligatorie de asistență medicală*	*3.240,2*	*2,4*	*7,1*	*3.648,4*	*2,1*	*6,8*	*3.923,7*	*2,0*	*6,9*	*3.992,3*	*2,1*	*6,9*	*4.467,0*	*2,1*	*7,0*	*474,7*	*0,1*	*0,2*
13	**Granturi**	**1.372,4**	**1,0**	**3,0**	**1.008,8**	**0,6**	**1,9**	**2.830,0**	**1,5**	**5,0**	**1.927,2**	**1,0**	**3,3**	**1.960,2**	**0,9**	**3,1**	**33,0**	**-0,1**	**-0,2**
131	*Granturi de la guvernele altor state*	*188,1*	*0,1*	*0,4*	*64,3*	*0,04*	*0,1*	*56,4*	*0,029*	*0,1*	*51,3*	*0,03*	*0,1*	*46,3*	*0,02*	*0,1*	*-5,0*	*-0,005*	*-0,02*
132	*internaționale*	*1.184,3*	*0,9*	*2,6*	*944,5*	*0,5*	*1,8*	*2.773,6*	*1,4*	*4,9*	*1.875,9*	*1,0*	*3,2*	*1.913,9*	*0,9*	*3,0*	*38,0*	*-0,1*	*-0,2*
14	**Alte venituri**	**2.073,5**	**1,5**	**4,5**	**2.380,6**	**1,3**	**4,5**	**2.251,9**	**1,2**	**4,0**	**2.514,2**	**1,3**	**4,3**	**3.557,5**	**1,7**	**5,6**	**1.043,3**	**0,4**	**1,3**
141	*Venituri din proprietate*	*351,6*	*0,3*	*0,8*	*425,4*	*0,2*	*0,8*	*502,9*	*0,3*	*0,9*	*483,6*	*0,3*	*0,8*	*513,1*	*0,2*	*0,8*	*29,5*	*-0,01*	*-0,03*
142	*serviciilor*	*1.365,0*	*1,0*	*3,0*	*1.394,3*	*0,8*	*2,6*	*1.356,3*	*0,7*	*2,4*	*1.404,6*	*0,7*	*2,4*	*2.280,2*	*1,1*	*3,6*	*875,6*	*0,4*	*1,2*
143	*Amenzi și sancțiuni*	*186,8*	*0,1*	*0,4*	*364,0*	*0,2*	*0,7*	*293,6*	*0,2*	*0,5*	*304,3*	*0,2*	*0,5*	*478,3*	*0,2*	*0,8*	*174,0*	*0,1*	*0,2*
144	*Donații voluntare*	*125,5*	*0,1*	*0,3*	*142,2*	*0,1*	*0,3*	*31,2*	*0,016*	*0,1*	*114,0*	*0,1*	*0,2*	*111,3*	*0,1*	*0,2*	*-2,7*	*-0,01*	*-0,02*
145	*Alte venituri*	*44,6*	*0,033*	*0,1*	*54,7*	*0,03*	*0,1*	*67,9*	*0,035*	*0,1*	*207,7*	*0,1*	*0,4*	*174,6*	*0,1*	*0,3*	*-33,1*	*-0,02*	*-0,1*

	Denumirea	2016 executat			2017 executat			2018 aprobat			2018 precizat			2019 proiect			Devieri 2019 / 2018		
		mil.lei	% în PIB	% în total	mil.lei	% în PIB	% în total	mil.lei	% în PIB	% în total	mil.lei	% în PIB	% în total	mil.lei	% în PIB	% în total	mil.lei	% în PIB	% în total
2+3	**II. Cheltuieli şi active nefinanciare**	**48.462,6**	**35,9**	**100,0**	**54.522,4**	**30,8**	**100,0**	**61.713,5**	**32,2**	**100,0**	**63.026,0**	**32,9**	**100,0**	**69.171,0**	**33,0**	**100,0**	**6.145,0**	**0,2**	
01	*Servicii de stat cu destinatie generala*	5151,1	3,8	10,6	5679,1	3,2	10,4	*6257,9*	*3,3*	*10,1*	*6566,9*	*3,4*	*10,4*	*7992,0*	*3,8*	*11,6*	*1.425,1*	*0,4*	*1,1*
02	*Aparare nationala*	547,3	0,4	1,1	568,3	0,3	1,0	*628,3*	*0,3*	*1,0*	*647,0*	*0,3*	*1,0*	*638,5*	*0,3*	*0,9*	*-8,5*	*-0,03*	*-0,1*
03	*Ordine publica si securitate nationala*	3338,4	2,5	6,9	4041,5	2,3	7,4	*4458,8*	*2,3*	*7,2*	*4516,9*	*2,4*	*7,2*	*4754,2*	*2,3*	*6,9*	*237,3*	*-0,1*	*-0,3*
04	*Servicii in domeniul economiei*	4600,3	3,4	9,5	5424,9	3,1	9,9	*7807,3*	*4,1*	*12,7*	*8077,9*	*4,2*	*12,8*	*8996,6*	*4,3*	*13,0*	*918,7*	*0,1*	*0,2*
05	*Protectia mediului*	172,6	0,1	0,4	146,7	0,1	0,3	*183,6*	*0,1*	*0,3*	*182,1*	*0,1*	*0,3*	*261,5*	*0,1*	*0,4*	*79,4*	*0,03*	*0,1*
06	*Gospodaria de locuinte si gospodaria serviciilor comunale*	1144,9	0,8	2,4	1315,3	0,7	2,4	*1611,8*	*0,8*	*2,6*	*1638,1*	*0,9*	*2,6*	*1742,3*	*0,8*	*2,5*	*104,2*	*-0,02*	*-0,1*
07	*Ocrotirea sanatatii*	6505,5	4,8	13,4	7268,7	4,1	13,3	*7977,5*	*4,2*	*12,9*	*8180,0*	*4,3*	*13,0*	*8837,1*	*4,2*	*12,8*	*657,1*	*-0,04*	*-0,2*
08	*Cultura, sport, tineret, culte si odihna*	1177,1	0,9	2,4	1333,4	0,8	2,4	*1406,3*	*0,7*	*2,3*	*1455,4*	*0,8*	*2,3*	*1510,3*	*0,7*	*2,2*	*54,9*	*-0,04*	*-0,1*
09	*Invatamint*	8557,7	6,3	17,7	9681,3	5,5	17,8	*10433,3*	*5,4*	*16,9*	*10690,9*	*5,6*	*17,0*	*11166,7*	*5,3*	*16,1*	*475,8*	*-0,2*	*-0,8*
10	*Protectie sociala*	17267,7	12,8	35,6	19063,2	10,8	35,0	*20948,7*	*10,9*	*33,9*	*21070,8*	*11,0*	*33,4*	*23271,8*	*11,1*	*33,6*	*2.201,0*	*0,1*	*0,2*
	III. DEFICIT (SOLD BUGETAR) (1-2)	**-2.508,7**	**-1,9**	**100,0**	**-1.144,8**	**-0,6**	**100,0**	**-4.713,9**	**-2,9**	**100,0**	**-5.062,5**	**-2,6**	**-100,0**	**-5.738,7**	**-2,7**	**-100,0**	**-676,2**	**-0,1**	
	IV. SURSE DE FINANŢARE, total (4+5+9)	**2.508,7**	**1,9**	**100,0**	**1.144,8**	**0,6**	**100,0**	**4.713,9**	**2,9**	**100,0**	**5.062,5**	**2,6**	**100,0**	**5.738,7**	**2,7**	**100,0**	**676,2**	**0,1**	
4	**Active financiare**	**338,7**	**0,3**	**13,5**	**-332,6**	**-0,2**	**-8,0**	**-51,3**	**-0,032**	**-1,1**	**-185,8**	**-0,1**	**-3,7**	**-1062,9**	**-0,5**	**-18,5**	**-877,1**	**-0,4**	**-14,9**
41	**Creanţe interne**	**402,3**	**0,3**	**16,0**	**770,0**	**0,5**	**18,5**	**963,0**	**0,6**	**20,4**	**878,7**	**0,5**	**17,4**	**85,6**	**0,0**	**1,5**	**-793,1**	**-0,4**	**-15,9**
415	Acţiuni şi alte forme de participare în capital în interiorul ţării	318,6	0,2	12,7	70,0	0,047	1,7	263,0	0,2	5,6	178,7	0,1		-164,4	-0,1	-2,9	-343,1	-0,2	-2,9
418	Alte creanţe interne ale bugetului	83,7	0,1	3,3	700,0	0,5	16,8	700,0	0,4	14,8	700,0	0,4		250,0	0,1	4,4	-450,0	-0,246	4,4
42	Diferenţa de curs valutar	-71,5	-0,1	-2,9															
44	**Credite interne între bugete**	**276,6**	**0,2**	**11,0**															
46	**bugete**	**33,5**	**0,025**	**1,3**															
461	Împrumuturi recreditate între bugetul de stat şi bugetele locale	33,5	0,025	1,3															
47	**Împumuturi recreditate interne instituţiilor nefinanciare şi financiare**	**-324,6**	**-0,2**	**-12,9**	**-1116,5**	**-0,8**	**-26,8**	**-1015,2**	**-0,6**	**-21,5**	**-1065,3**	**-0,6**	**-21,0**	**-1149,6**	**-0,5**	**-20,0**	**-84,3**	**0,01**	1,0
471	nefinanciare	-284,3	-0,2	-11,3	-459,2	-0,3	-11,0	-508,7	-0,3	-10,8	-578,7	-0,3		-703,3	-0,3	-12,3	-124,6	-0,034	-12,3
472	Împrumuturi recreditate instituţiilor financiare	-40,3	-0,030	-1,6	-657,3	-0,4	-15,8	-506,5	-0,3	-10,7	-486,6	-0,3		-446,3	-0,2	-7,8	40,3	0,04	-7,8
48	**Creanţe externe**	**22,4**	**0,017**	**0,9**	**13,9**	**0,009**	**0,3**	**0,9**	**0,001**	**0,019**	**0,800**		**0,016**	**1,100**	**0,001**	**0,019**	**0,3**		
484	Garanţii externe	22,4	0,017	0,9	13,9	0,009	0,3	0,9	0,001	0,019	0,800			1,100	0,001	0,019	0,3		
5	**Datorii**	**3770,8**	**2,8**	**150,3**	**6412,7**	**4,3**	**154,0**	**5487,6**	**3,4**	**116,4**	**5770,4**	**3,0**	**114,0**	**6777,1**	**3,2**	**118,1**	**1006,7**	**0,2**	**4,1**
51	Datorii interne	**993,0**	**0,7**	**39,6**	**2550,0**	**1,7**	**61,2**	**-260,0**	**-0,2**	**-5,5**	**1831,1**	**1,0**	**36,2**	**2490,0**	**1,2**	**43,4**	**658,9**	**0,2**	**7,2**
	dintre care																		
5131	Valori mobiliare de stat	953,0	0,7	38,0	2550,0	1,7	61,2	-210,0	-0,1		2091,1	1,1		2770,0	1,3	48,3	678,9	0,2	48,3
5133	financiare	-50,0	-0,03		-210,0	-0,1	-4,5	-210,0	-0,1	-4,5	-210,0	-0,1		-230,0	-0,1		-20,0		
514	Garanţii de stat interne							-50,0	-0,031	-1,1	-50,0	-0,03		-50,0	-0,02	-0,9		0,002	-0,9
54	Împrumuturi interne între bugete	-276,6	-0,2	-11,0															
55	Împrumuturi interne de la instituţii financiare şi nefinanciare	-404,6	-0,3	-16,1	170,2	0,1	4,1	150,0	0,1	3,2	150,0	0,1		20,0	0,0	0,3	-130,0	-0,069	0,3
56	Împrumuturi recreditate interne între bugete	-33,5	-0,025	-1,3															
59	Împrumuturi externe	3492,5	2,6	139,2	3692,5	2,5	88,7	5597,6	3,5	118,7	3789,3	2,0	74,9	4500,8	2,2	78,4	711,5	0,2	3,6
595	*Primirea împrumuturilor externe*	*4646,3*	*3,4*	*185,2*	*5324,3*	*3,6*	*127,9*	*7974,9*	*5,0*	*169,2*	*6121,3*	*3,2*		*6772,6*	*3,2*	*118,0*	*651,3*	*0,04*	*-2,9*
595	*Rambursarea împrumuturilor externe*	*-1153,8*	*-0,9*	*-46,0*	*-1631,8*	*-1,1*	*-39,2*	*-2377,3*	*-1,5*	*-50,4*	*-2332,0*	*-1,2*		*-2271,8*	*-1,1*	*-39,6*	*60,2*	*0,1*	*-39,6*
9	**Modificarea soldului de mijloace băneşti**	**-1600,8**	**-1,2**	**-63,8**	**-1915,9**	**-1,3**	**-46,0**	**-722,4**	**-0,5**	**-15,3**	**-522,1**	**-0,3**		**-209,2**	**-0,1**	**-3,6**	**312,9**	**0,2**	6,7

Tabelul nr.4
la Nota informativă

Structura bugetului de stat conform clasificaţiei economice pe anii 2016-2019

Denumirea	Cod ECO	2016 executat		2017 executat		2018 aprobat		2018 precizat		2019 proiect		Devieri (+;-) proiect 2019/ precizat 2018
		mil. lei	% din total	mil. lei	% din total	mil. lei	% din total	mil. lei	% din total	mil. lei	% din total	mil. lei
I. VENITURI, total	**1**	**28,879.5**	**100.0**	**33,947.5**	**100.0**	**36,618.5**	**100.0**	**36,922.5**	**100.0**	**42,125.5**	**100.0**	**5,203.0**
IMPOZITE ŞI TAXE	**11**	**26,125.5**	**90.5**	**31,201.5**	**91.9**	**32,074.6**	**87.6**	**33,153.1**	**89.8**	**37,337.4**	**88.6**	**4,184.3**
IMPOZITE PE VENIT	***111***	***4,663.4***	***16.1***	***5,541.4***	***16.3***	***5,997.3***	***16.4***	***6,103.9***	***16.5***	***7,189.4***	***17.1***	***1,085.5***
Impozit pe venitul persoanelor fizice	*1111*	*1371.6*	*4.7*	*1572.6*	*4.6*	*1623.8*	*4.4*	*1662.0*	*4.5*	*1472.7*	*3.5*	*-189.3*
Impozit pe venitul persoanelor juridice	*1112*	*3291.8*	*11.4*	*3968.8*	*11.7*	*4373.5*	*11.9*	*4441.9*	*12.0*	*5716.7*	*13.6*	*1,274.8*
IMPOZITE PE BUNURILE IMOBILIARE	***113***	***37.9***	***0.1***	***45.3***	***0.1***	***60.1***	***0.2***	***54.6***	***0.1***	***55.0***	***0.1***	***0.4***
Impozite pe proprietate cu caracter ocazional	*1133*	*3.1*	*0.01*	*1.8*	*0.01*	*2.6*	*0.01*	*2.6*	*0.01*	*2.0*	*0.005*	*-0.6*
Alte impozite pe proprietate	*1136*	*34.8*	*0.1*	*43.5*	*0.1*	*57.5*	*0.2*	*52.0*	*0.1*	*53.0*	*0.1*	*1.0*
IMPOZITE ŞI TAXE PE MĂRFURI ŞI SERVICII	***114***	***19,972.4***	***69.2***	***24,023.7***	***70.8***	***24,419.3***	***66.7***	***25,298.9***	***68.5***	***28,181.3***	***66.9***	***2,882.4***
Taxa pe valoarea adaugata	*1141*	*14,504.8*	*50.2*	*16,788.8*	*49.5*	*17,226.2*	*47.0*	*17,865.9*	*48.4*	*20,129.0*	*47.8*	*2,263.1*
Accize	*1142*	*4,545.7*	*15.7*	*5,946.9*	*17.5*	*5,900.5*	*16.1*	*6,162.1*	*16.7*	*6,729.5*	*16.0*	*567.4*
Taxe pentru servicii specifice	*1144*	*12.7*	*0.04*	*9.6*	*0.03*	*10.9*	*0.03*	*10.9*	*0.03*	*10.9*	*0.03*	
Taxe şi plăţi pentru utilizarea mărfurilor şi pentru practicarea unor genuri de activitate	*1145*	*433.4*	*1.5*	*399.8*	*1.2*	*379.8*	*1.0*	*354.8*	*1.0*	*391.4*	*0.9*	*36.6*
Alte taxe pentru mărfuri şi servicii	*1146*	*475.8*	*1.6*	*878.6*	*2.6*	*901.9*	*2.5*	*905.2*	*2.5*	*920.5*	*2.2*	*15.3*
TAXA ASUPRA COMERŢULUI EXTERIOR ŞI OPERAŢIUNILOR EXTERNE	***115***	***1,451.8***	***5.0***	***1,591.1***	***4.7***	***1,597.9***	***4.4***	***1,695.7***	***4.6***	***1,911.7***	***4.5***	***216.0***
Taxe vamale şi alte taxe de import	*1151*	*983.1*	*3.4*	*1068.1*	*3.1*	*1070.1*	*2.9*	*1166.6*	*3.2*	*1282.6*	*3.0*	*116.0*
Alte taxe asupra comerţului exterior şi operaţiunilor externe	*1156*	*468.7*	*1.6*	*523.0*	*1.5*	*527.8*	*1.4*	*529.1*	*1.4*	*629.1*	*1.5*	*100.0*
GRANTURI PRIMITE	**13**	**1,276.0**	**4.4**	**992.9**	**2.9**	**2,829.9**	**7.7**	**1,927.2**	**5.2**	**1,960.2**	**4.7**	**33.0**
GRANTURI PRIMITE DE LA GUVERNELE ALTOR STATE	*131*	*110.1*	*0.4*	*61.2*	*0.2*	*56.4*	*0.2*	*51.3*	*0.1*	*46.3*	*0.1*	*-5.0*
Pentru proiecte finanţate din surse externe		*110.1*	*0.4*	*61.2*	*0.2*	*56.4*	*0.2*	*51.3*	*0.1*	*46.3*	*0.1*	*-5.0*
GRANTURI PRIMITE DE LA ORGANIZAŢIILE INTERNAŢIONALE	*132*	*1165.9*	*4.0*	*931.7*	*2.7*	*2773.5*	*7.6*	*1875.9*	*5.1*	*1913.9*	*4.5*	*38.0*
Pentru susţinerea bugetului		*952*	*3.3*	*739.6*	*2.2*	*2189.1*	*6.0*	*1285.5*	*3.5*	*1228.3*	*2.9*	*-57.2*
Pentru proiecte finanţate din surse externe		*213.9*	*0.7*	*192.1*	*0.6*	*584.4*	*1.6*	*590.4*	*1.6*	*685.6*	*1.6*	*95.2*
ALTE VENITURI	**14**	**1,466.9**	**5.1**	**1,740.8**	**5.1**	**1,704.5**	**4.7**	**1,828.8**	**5.0**	**2,804.9**	**6.7**	**976.1**
VENITURI DIN PROPRIETATE	***141***	***233.8***	***0.8***	***321.2***	***0.9***	***376.4***	***1.0***	***367.8***	***1.0***	***388.1***	***0.9***	***20.3***
Dobînzi încasate	*1411*	*108.5*	*0.4*	*154.0*	*0.5*	*304.9*	*0.8*	*296.3*	*0.8*	*295.7*	*0.7*	*-0.6*
Dividende primite	*1412*	*124.4*	*0.4*	*167.1*	*0.5*	*71.5*	*0.2*	*71.5*	*0.2*	*89.5*	*0.2*	*18.0*
Renta	*1415*	*0.9*	*0.003*	*0.1*						*2.9*	*0.01*	*2.9*
VENITURI DIN VÎNZAREA MĂRFURILOR ŞI SERVICIILOR	***142***	***1,014.4***	***3.5***	***1,014.0***	***3.0***	***978.3***	***2.7***	***999.6***	***2.7***	***1,870.2***	***4.4***	***870.6***
Taxe şi plăţi administrative	*1422*	*296.4*	*1.0*	*294.5*	*0.9*	*272.6*	*0.7*	*272.9*	*0.7*	*695.7*	*1.7*	*422.8*
Comercializarea mărfurilor şi servicilor de către instituţiile bugetare	*1423*	*718*	*2.5*	*719.5*	*2.1*	*705.7*	*1.9*	*726.7*	*2.0*	*1174.5*	*2.8*	*447.8*
AMENZI ŞI SANCŢIUNI	***143***	***170.9***	***0.6***	***344.9***	***1.0***	***286.7***	***0.8***	***288.8***	***0.8***	***463.8***	***1.1***	***175.0***
DONAŢII VOLUNTARE	***144***	***30.2***	***0.1***	***36***	***0.1***	***11.6***	***0.03***	***13.9***	***0.04***	***11.3***	***0.03***	***-2.6***
ALTE VENITURI ŞI VENITURI NEIDENTIFICATE	***145***	***17.6***	***0.1***	***24.7***	***0.1***	***51.5***	***0.1***	***158.6***	***0.4***	***71.5***	***0.2***	***-87.1***
TRANSFERURI	***19***	***11.1***	***0.04***	***12.2***	***0.04***	***9.4***	***0.03***	***13.4***	***0.04***	***22.9***	***0.1***	***9.5***
Transferuri primite între bugetul de stat şi bugete locale	***191***	***11.1***	***0.04***	***12.2***	***0.04***	***9.4***	***0.03***	***13.4***	***0.04***	***22.9***	***0.1***	***9.5***
II.CHELTUIELI şi ACTIVE NEFINANCIARE, total	**(2+3)**	**32313.2**	**100.0**	**35,479.1**	**100.0**	**41,332.4**	**100.0**	**41984.5**	**100.0**	**47,664.2**	**100.0**	**5,679.7**
CHELTUIELI	*2*	*29340.4*	*90.8*	*32,662.8*	*92.1*	*35,615.7*	*86.2*	*36891.6*	*87.9*	*42,553.3*	*89.0*	*5,551.0*
Cheltuieli de personal	*21*	*4996.9*	*15.5*	*6,077.8*	*17.1*	*6,717.2*	*16.3*	*6850.0*	*16.3*	*7,226.7*	*15.2*	*376.7*
Bunuri si servicii	*22*	*1690.3*	*5.2*	*1,674.9*	*4.7*	*2,213.5*	*5.4*	*2433.7*	*5.8*	*2,558.7*	*5.4*	*125.0*
Dobinzi	*24*	*1747.1*	*5.4*	*1,929.1*	*5.4*	*1,819.5*	*4.4*	*1652.9*	*3.9*	*1,944.6*	*4.1*	*291.7*
Subsidii	*25*	*2382.1*	*7.4*	*3,004.8*	*8.5*	*2,885.5*	*7.0*	*3832.7*	*9.1*	*4,054.7*	*8.5*	*221.7*
Granturi acordate	*26*	*26.8*	*0.1*	*27.6*	*0.1*	*91.8*	*0.2*	*26.4*	*0.1*	*25.4*	*0.1*	*-1.0*
Prestatii sociale	*27*	*1282*	*4.0*	*274.9*	*0.8*	*370.3*	*0.9*	*364.7*	*0.9*	*485.1*	*1.0*	*100.8*
Alte cheltuieli	*28*	*1422.8*	*4.4*	*1,608.3*	*4.5*	*2,088.1*	*5.1*	*2457.9*	*5.9*	*3,820.3*	*7.8*	*1,272.5*
Transferuri acordate in cadrul bugetului public national	*29*	*15792.4*	*48.9*	*18,065.4*	*50.9*	*19,429.8*	*47.0*	*19273.3*	*45.9*	*22,437.8*	*47.1*	*3,163.6*
ACTIVE NEFINANCIARE	*3*	**2972.8**	**9.2**	**2,816.3**	**7.9**	**5,716.7**	**13.8**	**5092.9**	**12.1**	**5,110.9**	**11.0**	**128.7**
Mijloace fixe	*31*	*1977.9*	*6.1*	*1,864.3*	*5.3*	*4,565.8*	*11.0*	*3875.3*	*9.2*	*3,901.9*	*8.4*	*137.3*
Rezerve materiale ale statului	*32*	*17.4*	*0.1*	*3.4*	*0.01*	*22.4*	*0.1*	*22.4*	*0.1*	*31.4*	*0.1*	*9.0*
Stocuri de materiale circulante	*33*	*970.3*	*3.0*	*965.4*	*2.7*	*1,151.1*	*2.8*	*1210.8*	*2.9*	*1,171.9*	*2.5*	*-38.9*
Alte active nefinanciare		*7.2*	*0.02*	*-16.8*	*-0.05*	*-22.6*	*-0.1*	*-15.6*	*-0.04*	*5.7*	*0.01*	*21.3*
III. SOLD BUGETAR	**1-(2+3)**	**-3,433.7**		**-1,531.6**		**-4,713.9**		**-5,062.0**		**-5,538.7**		
IV. SURSE DE FINANŢARE, total	**4+5+9**	**3,433.7**	**100.0**	**1,531.7**	**100.0**	**4,713.9**	**100.0**	**5,062.5**	**100.0**	**5,538.7**	**100.0**	**476.2**

Tabelul nr.5
la Nota informativă

Structura veniturilor bugetului de stat conform clasificației economice pe anii 2016-2021

Denumirea	Cod Eco (k1-k6)	2016 executat		2017 executat		2018 aprobat		2018 precizat		2019 proiect		Devieri (+;-) 2019 proiect /2018 precizat	2020 estimat		Devieri (+;-) 2020/2019	2021 estimnat		Devieri (+;-) 2021/2020
		mil. lei	% din total	mil. lei	% din total	mil. lei	% din total	mil. lei	% din total	mil. lei	% din total	mil. lei	mil. lei	% din total	mil. lei	mil. lei	% din total	mil. lei
Venituri, total		*28.879,5*	*100,0*	*33.947,5*	*100,0*	*36.618,5*	*100,0*	*36.922,5*	*100,0*	*42.125,5*	*100,0*	*5.203,0*	*43.822,5*	*100,0*	*1.697,0*	*46.124,9*	*100,0*	*2.302,4*
Impozite și taxe	**11**	**26.125,5**	**90,5**	**31.201,5**	**91,9**	**32.074,6**	**87,6**	**33.153,1**	**89,8**	**37.337,4**	**88,6**	**4.184,3**	**40.384,2**	**92,2**	**3.046,8**	**43.601,4**	**94,5**	**3.217,2**
Impozite pe venit	*111*	*4.663,4*	*16,1*	*5.541,4*	*16,3*	*5.997,3*	*16,4*	*6.103,9*	*16,5*	*7.189,4*	*17,1*	*1.085,5*	*7.749,8*	*17,7*	*560,4*	*8.444,7*	*18,3*	*694,9*
Impozit pe venitul persoanelor fizice	*1111*	*1.371,6*	*4,7*	*1.572,6*	*4,6*	*1.623,8*	*4,4*	*1.662,0*	*4,5*	*1.472,7*	*3,5*	*-189,3*	*1.589,7*	*3,6*	*117,0*	*1.725,6*	*3,7*	*135,9*
Impozit pe venitul reținut din salariu	111110	1.371,1	4,7	1.558,9	4,6	1.615,7	4,4	1.651,9	4,5	1.472,7	3,5	-179,2	1.590,2	3,6	117,5	1.736,5	3,8	146,3
Impozitul pe venitul persoanelor fizice spre plată/achitat	111121	43,2	0,1	55,3	0,2	56,0	0,2	57,0	0,2	50,0	0,1	-7,0	40,0	0,1	-10,0	27,6	0,1	-12,4
Restituirea impozitului pe venitul persoanelor fizice	111122	-45,3		-44,2		-49,0		-49,0	-0,1	-50,0		-1,0	-40,0		10,0	-38,0		2,0
Sume desemnate procentual din impozitul pe venitul persoanelor fizice	111123			-2,8		-3,5		-3,5	-0,01	-6,3		-2,8	-7,0		-0,7	-7,0		
Impozit pe venitul aferent operațiunilor de predare în posesie și/sau folosință a proprietății imobiliare	111130	2,6	0,01	5,4	0,02	4,6	0,01	5,6	0,02	6,3	0,01	0,7	6,5	0,01	0,2	6,5	0,01	
Impozit pe venitul persoanelor juridice	*1112*	*3.291,8*	*11,4*	*3.968,8*	*11,7*	*4.373,5*	*11,9*	*4.441,9*	*12,0*	*5.716,7*	*13,6*	*1.274,8*	*6.160,1*	*14,1*	*443,4*	*6.719,1*	*14,6*	*559,0*
Impozit pe venitul obținut din activitatea de întreprinzător	111210	2.383,5	8,3	2.882,8	8,5	3.254,4	8,9	3.290,4	8,9	4.328,6	10,3	1.038,2	4.670,3	10,7	341,7	5.100,5	11,1	430,2
Impozit pe venitul reținut la sursa de plată	111220	443,7	1,5	480,9	1,4	525,5	1,4	510,5	1,4	581,9	1,4	71,4	627,9	1,4	46,0	685,1	1,5	57,2
Impozit pe venit reținut din suma dividendelor achitate și veniturilor îndreptate fondatorilor - întreprinzătorilor individuali	111230	373,1	1,3	458,1	1,3	435,6	1,2	450,0	1,2	525,6	1,2	75,6	563,4	1,3	37,8	614,7	1,3	51,3
Impozit pe venitul din activitatea operațională	111240	91,5	0,3	106,9	0,3	121,0	0,3	121,0	0,3	172,6	0,4	51,6	181,7	0,4	9,1	191,6	0,4	9,9
Impozit pe venit din activități profesionale în sectorul justiției	111261			40,1	0,1	37,0	0,1	70,0	0,2	108,0	0,3	38,0	116,8	0,3	8,8	127,2	0,3	10,4
Impozite pe bunurile imobiliare	*113*	*37,9*	*0,1*	*45,3*	*0,1*	*60,1*	*0,2*	*54,6*	*0,1*	*55,0*	*0,1*	*0,4*	*56,0*	*0,1*	*1,0*	*57,0*	*0,1*	*1,0*
Impozit privat încasat în bugetul de stat	113311	3,1	0,01	1,8	0,01	2,6	0,01	2,6	0,01	2,0	0,005	-0,6	2,0	0,005		2,0	0,004	
Impozit pe avere încasat în bugetul de stat	113611	34,8	0,1	43,5	0,1	57,5	0,2	52,0	0,1	53,0	0,1	1,0	54,0	0,1	1,0	55,0	0,1	1,0
Impozite și taxe pe mărfuri si servicii	***114***	***19.972,4***	***69,2***	***24.023,7***	***70,8***	***24.419,3***	***66,7***	***25.298,9***	***68,5***	***28.181,3***	***66,9***	***2.882,4***	***30.478,2***	***69,5***	***2.296,9***	***32.828,6***	***71,2***	***2.350,4***
inclusiv																		
Taxa pe valoarea adăugată	*1141*	*14.504,8*	*50,2*	*16.788,8*	*49,5*	*17.226,2*	*47,0*	*17.865,9*	*48,4*	*20.129,0*	*47,8*	*2.263,1*	*21.959,4*	*50,1*	*1.830,4*	*23.879,8*	*51,8*	*1.920,4*
Taxa pe valoarea adăugată la mărfurile produse și serviciile prestate pe teritoriul Republicii Moldova	114110	5.315,4	18,4	6.205,2	18,3	6.586,7	18,0	6.834,0	18,5	7.609,0	18,1	775,0	8.253,4	18,8	644,4	8.942,1	19,4	688,7
Taxa pe valoarea adaugată la marfurile importate	114120	11.761,0	40,7	13.226,2	39,0	13.289,0	36,3	13.965,0	37,8	15.580,0	37,0	1.615,0	17.111,5	39,0	1.531,5	18.674,1	40,5	1.562,6
Restituirea taxei pe valoarea adaugată	114130	-2.571,6		-2.642,6		-2.649,5		-2.933,1		-3.060,0		-126,9	-3.405,5		-345,5	-3.736,4		-330,9

Denumirea	Cod Eco (k1-k6)	2016 executat		2017 executat		2018 aprobat		2018 precizat		2019 proiect		Devieri (+;-) 2019 proiect /2018 precizat	2020 estimat		Devieri (+;-) 2020/2019	2021 estimnat		Devieri (+;-) 2021/2020
		mil. lei	% din total	mil. lei	% din total	mil. lei	% din total	mil. lei	% din total	mil. lei	% din total	mil. lei	mil. lei	% din total	mil. lei	mil. lei	% din total	mil. lei
Accize total	*1142*	*4.545,7*	*15,7*	*5.946,9*	*17,5*	*5.900,5*	*16,1*	*6.162,1*	*16,7*	*6.729,5*	*16,0*	*567,4*	*7.183,8*	*16,4*	*454,3*	*7.603,1*	*16,5*	*419,3*
Accize la mărfurile produse pe teritoriul RM		531,1	1,8	573,8	1,7	568,0	1,6	583,5	1,6	598,8	1,4	15,3	622,2	1,4	23,4	637,0	1,4	14,8
Accize la mărfurile importate		4.181,6	14,5	5.585,7	16,5	5.539,1	15,1	5.798,6	15,7	6.150,7	14,6	352,1	6.584,6	15,0	433,9	6.991,0	15,2	406,4
Accize la rachiu, lichioruri, divinuri şi alte băuturi spirtoase produse pe teritoriul Republicii Moldova	114211	197,0	0,7	222,8	0,7	226,8	0,6	239,7	0,6	270,1	0,6	30,4	283,6	0,6	13,5	292,1	0,6	8,5
Accize la rachiu, lichioruri, divinuri şi alte băuturi spirtoase importate	114212	33,6	0,1	47,1	0,1	42,1	0,1	49,4	0,1	61,9	0,1	12,5	65,0	0,1	3,1	66,9	0,1	1,9
Accize la vinuri produse pe teritoriul Republicii Moldova	114213	0,6	0,002	0,5	0,001	0,5	0,001	0,5	0,001	0,5	0,001		0,6	0,001	0,1	0,6	0,001	
Accize la vinuri importate	114214	12,8	0,04	16,7	0,05	14,4	0,04	17,5	0,05	22,2	0,1	4,7	23,3	0,1	1,1	24,1	0,1	0,8
Accize la berea produsă pe teritoriul Republicii Moldova	114215	168,9	0,6	193,7	0,6	200,8	0,5	203,4	0,6	197,7	0,5	-5,7	207,5	0,5	9,8	213,8	0,5	6,3
Accize la berea importată	114216	56,8	0,2	70,0	0,2	73,7	0,2	73,7	0,2	81,6	0,2	7,9	85,7	0,2	4,1	88,3	0,2	2,6
Accize la produsele din tutun produse pe teritoriul Republicii Moldova	114221	159,4	0,6	151,8	0,4	139,6	0,4	139,6	0,4	130,2	0,3	-9,4	130,1	0,3	-0,1	130,1	0,3	
Accize la produsele din tutun importate	114222	1.573,2	5,4	1.890,1	5,6	2.102,4	5,7	2.190,6	5,9	2.439,2	5,8	248,6	2.617,8	6,0	178,6	2.817,8	6,1	200,0
Accize la autoturismele importate	114232	591,2	2,0	1.231,9	3,6	760,1	2,1	840,0	2,3	950,0	2,3	110,0	970,0	2,2	20,0	990,0	2,1	20,0
Accize la produsele petroliere importate	114242	1.691,9	5,9	2.086,8	6,1	2.277,3	6,2	2.364,5	6,4	2.318,3	5,5	-46,2	2.531,4	5,8	213,1	2.703,8	5,9	172,4
Accize la gazele lichefiate importante	114252	189,1	0,7	207,2	0,6	240,5	0,7	234,3	0,6	246,3	0,6	12,0	258,6	0,6	12,3	266,4	0,6	7,8
Accize la bijuterii (inclusiv bijuterii cu briliante) produse pe teritoriul Republicii Moldova	114261	4,7	0,02	4,7	0,01													
Accize la bijuterii (inclusiv bijuterii cu briliante) importate	114262	6,7	0,02	8,1	0,02													
Accize la alte mărfuri produse pe teritoriul Republicii Moldova	114271	0,4	0,001	0,3	0,001	0,3	0,001	0,3	0,001	0,3	0,001		0,4	0,001	0,1	0,4	0,001	
Accize la alte mărfuri importate	114272	26,2	0,1	27,8	0,1	28,5	0,1	28,5	0,1	31,2	0,1	2,7	32,7	0,1	1,5	33,7	0,1	1,0
Restituirea accizelor	*114290*	*-167,0*		*-212,6*		*-206,6*		*-220,0*		*-20,0*		*200,0*	*-23,0*		*-3,0*	*-25,0*		*-2,0*
Taxe pentru servicii specifice	*1144*	*12,7*	*0,04*	*9,6*	*0,03*	*10,9*	*0,03*	*10,9*	*0,03*	*10,9*	*0,03*		*11,4*	*0,03*	*0,5*	*11,9*	*0,03*	*0,5*
Taxa pentru efectuarea expertizei ecologice	114424	0,9	0,003	0,9	0,003	0,9	0,002	0,9	0,002	0,4	0,001	-0,5	0,4	0,001		0,4	0,001	
Taxa de la investitori sau proprietarii construcţiilor pentru elaborarea documentelor normative în construcţie	114425	11,8	0,04	8,7	0,03	10,0	0,03	10,0	0,03	10,5	0,02	0,5	11,0	0,03	0,5	11,5	0,02	0,5
Taxe şi plăţi pentru utilizarea mărfurilor şi practicarea unor genuri de activitate	*1145*	*433,4*	*1,5*	*399,8*	*1,2*	*379,8*	*1,0*	*354,8*	*1,0*	*391,4*	*0,9*	*36,6*	*397,9*	*0,9*	*6,5*	*403,9*	*0,9*	*6,0*
Taxa de licenţă pentru anumite genuri de activitate încasată în bugetul de stat	114521	139,6	0,5	72,1	0,2	65,0	0,2	65,0	0,2	45,0	0,1	-20,0	45,0	0,1		45,0	0,1	
Taxa pentru comercializarea gazelor naturale destinate utilizării în calitate de carburanţi pentru unitate de transport auto	114524	9,6	0,03	8,8	0,03	9,5	0,03	9,0	0,02	9,0	0,02		9,0	0,02		9,0	0,02	
Taxa de eliberare a autorizaţiilor pentru transporturi rutiere internaţionale	114525	11,9	0,04	25,1	0,1	15,7	0,04	1,5	0,004	48,0	0,1	46,5	48,0	0,1		48,0	0,1	
Plăţi pentru emisiile de poluanţi din sursele mobile care folosesc benzină (etilată, neetilată), carburant pentru motoare de avion sau motorină	114531	15,5	0,1															
Plati pentru poluarea mediului, incasate in Fondul Ecologic National, acumulate prin intermediul Serviciului Vamal	114532	241,6	0,8															

Denumirea	Cod Eco (k1-k6)	2016 executat		2017 executat		2018 aprobat		2018 precizat		2019 proiect		Devieri (+;-) 2019 proiect /2018 precizat	2020 estimat		Devieri (+;-) 2020/2019	2021 estimnat		Devieri (+;-) 2021/2020
		mil. lei	% din total	mil. lei	% din total	mil. lei	% din total	mil. lei	% din total	mil. lei	% din total	mil. lei	mil. lei	% din total	mil. lei	mil. lei	% din total	mil. lei
Plăţi pentru poluarea mediului în limitele normativelor stabilite	114533	8,6	0,03															
Taxa pentru mărfurile care, în procesul utilizării cauzează poluarea mediului	114534			268,8	0,8	262,6	0,7	262,7	0,7	270,9	0,6	8,2	276,9	0,6	6,0	282,4	0,6	5,5
Taxa pentru poluarea mediului în limitele/cu depăşirea normativelor stabilite	114535			19,0	0,1	21,0	0,1	13,6	0,04	15,5	0,04	1,9	16,0	0,04	0,5	16,5	0,04	0,5
Alte plăţi aferente poluării mediului	114536			5,9	0,02	6,0	0,02	3,0	0,01	3,0	0,01		3,0	0,01		3,0	0,01	
Alte plăţi aferente poluării mediului	114539	6,6	0,02															
Alte taxe pentru mărfuri şi servicii	*1146*	*475,8*	*1,6*	*878,6*	*2,6*	*901,9*	*2,5*	*905,2*	*2,5*	*920,5*	*2,2*	*15,3*	*925,7*	*2,1*	*5,2*	*929,9*	*2,0*	*4,2*
Taxa pentru folosirea drumurilor Republicii Moldova de către autovehiculele neînmatriculate în Republica Moldova	114631	6,5	0,02	5,3	0,02	4,3	0,01	8,5	0,02	9,0	0,02	0,5	9,3	0,02	0,3	9,5	0,02	0,2
Taxa pentru folosirea drumurilor de către autovehiculele neînmatriculate în Republica Moldova a căror masă totală, sarcină masică pe axă sau ale căror dimensiuni depăşesc limitele admise	114632	3,5	0,01	4,8	0,01	4,2	0,01	7,5	0,02	7,7	0,02	0,2	8,0	0,02	0,3	8,5	0,02	0,5
Taxa pentru folosirea drumurilor de către autovehiculele înmatriculate în Republica Moldova	114633	331,8	1,1	744,1	2,2	771,7	2,1	771,7	2,1	780,0	1,9	8,3	780,0	1,8		780,0	1,7	
Taxa pentru folosirea drumurilor de către autovehiculele înmatriculate în Republica Moldova a căror masă totală, sarcină masică pe axă sau ale căror dimensiuni depăşesc limitele admise	114634	4,8	0,02	3,0	0,01	4,0	0,01	4,0	0,01	4,2	0,01	0,2	4,6	0,01	0,4	4,8	0,01	0,2
Taxa pentru folosirea zonei de protecţie a drumurilor din afara perimetrului localităţilor pentru efectuarea lucrărilor de construcţie şi montaj	114635	0,1	0,000	0,5	0,001	0,2	0,001	0,5	0,001	0,2	0,0005	-0,3	0,2	0,0005		0,2	0,0004	
Taxa pentru folosirea zonei de protecţie a drumurilor din afara perimetrului localităţilor pentru amplasarea publicităţii exterioare	114636	0,4	0,001	0,4	0,001	0,5	0,001	0,5	0,001	0,4	0,001	-0,1	0,4	0,001		0,4	0,001	
Taxa pentru folosirea zonei de protecţie a drumurilor din afara perimetrului localităţilor pentru amplasarea obiectivelor de prestare a serviciilor rutiere	114637	0,7	0,002	2,1	0,01	2,0	0,01	2,0	0,01	2,0	0,005		2,0	0,005		2,0	0,004	
Vinieta	114638	114,6	0,4	98,1	0,3	98,0	0,3	93,5	0,3	95,0	0,2	1,5	98,2	0,2	3,2	100,6	0,2	2,4
Plata obligatorie a producătorilor de produse vitivinicole	114640	13,4	0,05	20,2	0,1	17,0	0,05	17,0	0,05	22,0	0,1	5,0	23,0	0,1	1,0	24,0	0,1	1,0
Taxe asupra comerţului exterior şi operaţiunilor externe	***115***	***1.451,8***	***5,0***	***1.591,1***	***4,7***	***1.597,9***	***4,4***	***1.695,7***	***4,6***	***1.911,7***	***4,5***	***216,0***	***2.100,2***	***4,8***	***188,5***	***2.271,1***	***4,9***	***170,9***
Taxa vamală	115110	983,1	3,4	1.068,1	3,1	1.070,1	2,9	1.166,6	3,2	1.282,6	3,0	116,0	1.413,5	3,2	130,9	1.529,9	3,3	116,4
Taxa pentru efectuarea procedurilor vamale	115610	410,3	1,4	458,0	1,3	459,3	1,3	460,6	1,2	558,6	1,3	98,0	613,8	1,4	55,2	666,2	1,4	52,4
Taxa consulară	115620	58,4	0,2	65,0	0,2	68,5	0,2	68,5	0,2	70,5	0,2	2,0	72,9	0,2	2,4	75,0	0,2	2,1
Granturi	**13**	**1.276,0**	**4,4**	**992,9**	**2,9**	**2.829,9**	**7,7**	**1.927,2**	**5,2**	**1.960,2**	**4,7**	**33,0**	**1.073,9**	**2,5**	**-886,3**	**541,5**	**1,2**	**-532,4**
Granturi de la guvernele altor state	***131***	***110,1***	***0,4***	***61,2***	***0,2***	***56,4***	***0,2***	***51,3***	***0,1***	***46,3***	***0,1***	***-5,0***	***21,0***	***0,05***	***-25,3***	***11,1***	***0,02***	***-9,9***
Granturi curente primite de la guvernele altor state pentru proiecte finanţate din surse externe pentru bugetul de stat	131121	90,9	0,3	61,2	0,2	56,4	0,2	51,3	0,1	46,3	0,1	-5,0	21,0	0,05	-25,3	11,1	0,02	-9,9
Granturi capitale primite de la guvernele altor state pentru proiecte finanţate din surse externe pentru bugetul de stat	131221	19,2	0,1															

Denumirea	Cod Eco (k1-k6)	2016 executat		2017 executat		2018 aprobat		2018 precizat		2019 proiect		Devieri (+;-) 2019 proiect /2018 precizat	2020 estimat		Devieri (+;-) 2020/2019	2021 estimnat		Devieri (+;-) 2021/2020
		mil. lei	% din total	mil. lei	% din total	mil. lei	% din total	mil. lei	% din total	mil. lei	% din total	mil. lei	mil. lei	% din total	mil. lei	mil. lei	% din total	mil. lei
Granturi de la organizațiile internaționale	*132*	*1.165,9*	*4,0*	*931,7*	*2,7*	*2.773,5*	*7,6*	*1.875,9*	*5,1*	*1.913,9*	*4,5*	*38,0*	*1.052,9*	*2,4*	*-861,0*	*530,4*	*1,1*	*-522,5*
Granturi curente primite de la organizațiile internaționale pentru susținerea bugetului de stat	132111	952,0	3,3	739,6	2,2	2.189,1	6,0	1.285,5	3,5	1.228,3	2,9	-57,2	588,9	1,3	-639,4	234,1	0,5	-354,8
Granturi curente primite de la organizațiile internaționale pentru proiecte finanțate din surse externe pentru bugetul de stat	132121	146,7	0,5	181,5	0,5	250,8	0,7	257,6	0,7	334,4	0,8	76,8	286,4	0,7	-48,0	231,2	0,5	-55,2
Granturi capitale primite de la organizațiile internaționale pentru proiecte finanțate din surse externe pentru bugetul de stat	132221	67,2	0,2	10,6	0,03	333,6	0,9	332,8	0,9	351,2	0,8	18,4	177,5	0,4	-173,7	65,1	0,1	-112,4
Alte venituri	**14**	**1.466,9**	**5,1**	**1.740,8**	**5,1**	**1.704,5**	**4,7**	**1.828,8**	**5,0**	**2.804,9**	**6,7**	**976,1**	**2.358,8**	**5,4**	**-446,1**	**1.978,8**	**4,3**	**-380,0**
Venituri din proprietate	*141*	*233,8*	*0,8*	*321,2*	*0,9*	*376,4*	*1,0*	*367,8*	*1,0*	*388,1*	*0,9*	*20,3*	*393,1*	*0,9*	*5,0*	*368,5*	*0,8*	*-24,6*
Dobînzi încasate la soldurile mijloacelor bugetare la conturile bancare	141111	37,4	0,1	52,8	0,2	45,0	0,1	40,0	0,1	37,1	0,1	-2,9	40,8	0,1	3,7	30,0	0,1	-10,8
Dobînzi încasate la soldurile mijloacelor bănești la conturile bancare ale proiectelor finanțate din surse externe conform prevederilor acordurilor	141117	4,1	0,01	1,8	0,01	0,4	0,001	1,1	0,003	0,1	0,0002	-1,0	0,1	0,0002				-0,1
Dobînzi încasate în bugetul de stat la soldurile mijloacelor bugetare la conturile depozitare bancare	141121			19,4	0,1	160,0	0,4	160,0	0,4	150,0	0,4	-10,0	140,0	0,3	-10,0	130,0	0,3	-10,0
Dobinzi si alte plati incasate in bugetul de stat la imprumuturile acordate, imprumuturile recreditate si mijloacele dezafectate de la buget pentru onorarea garantiilor de stat	141141	58,7	0,2	72,4	0,2	93,6	0,3	89,4	0,2	102,5	0,2	13,1	119,3	0,3	16,8	119,9	0,3	0,6
Dobînzi și alte plăți încasate la împrumuturile recreditate bugetelor de alt nivel	141152	8,3	0,03	7,6	0,02	5,9	0,02	5,8	0,02	6,0	0,01	0,2	5,6	0,01	-0,4	5,0	0,01	-0,6
Dividende primite de la cota parte a proprietății publice în societățile pe acțiuni în bugetul de stat	141221	76,3	0,3	122,7	0,4	55,0	0,2	55,0	0,1	76,0	0,2	21,0	62,6	0,1	-13,4	60,0	0,1	-2,6
Defalcări de la profitul net al întreprinderilor de stat (municipale) în bugetul de stat	141231	48,1	0,2	44,4	0,1	16,5	0,05	16,5	0,04	13,5	0,03	-3,0	10,6	0,02	-2,9	9,0	0,02	-1,6
Arenda terenurilor cu altă destinație decît cea agricolă încasată în bugetul de stat	141531	0,9	0,003	0,1	0,0003													
	141541									2,9	0,01	2,9	14,1	0,03	11,2	14,5	0,03	0,4
Venituri din vînzarea mărfurilor și serviciilor	*142*	*1.014,4*	*3,5*	*1.014,0*	*3,0*	*978,3*	*2,7*	*999,6*	*2,7*	*1.870,2*	*4,4*	*870,6*	*1.432,0*	*3,3*	*-438,2*	*1.046,2*	*2,3*	*-385,8*
Taxa de stat	142220	172,9	0,6	169,7	0,5	172,0	0,5	172,0	0,5	180,0	0,4	8,0	182,0	0,4	2,0	184,0	0,4	2,0
Încasările de la vînzarea averii și valutei confiscate încasate în bugetul de stat	142231	6,8	0,02	22,0	0,1	3,0	0,01	5,0	0,01	6,5	0,02	1,5	6,5	0,01		6,5	0,01	
Recuperarea bunurilor infracționale indisponibilizate prin hotărîrea judecătorească definitivă încasate în bugetul de stat	142234									419,0	1,0	419,0			-419,0			
Plata lunară pentru prestarea serviciilor de telefonie mobilă	142241	92,1	0,3	88,5	0,3	86,4	0,2	86,3	0,2	80,6	0,2	-5,7	83,1	0,2	2,5	85,7	0,2	2,6
Plata suplimentară obligatorie obținută de la perfectarea și eliberarea certificatului de înmatriculare a automobilului	142242	4,9	0,02	6,8	0,02	5,5	0,02	5,5	0,01	5,5	0,01		5,5	0,01		5,5	0,01	
Mijloace încasate în legătură cu excluderea terenurilor din circuitul agricol	142243	-1,5		2,2	0,01													
Taxa pentru eliberarea actelor permisive de către Agenția Națională de reglementare a Activităților Nucleare și Radioactive	142244	1,4	0,005	1,2	0,004	1,7	0,005											
Încasări din salariu net al executantului serviciului civil	142246	4,0	0,01	4,1	0,01	4,0	0,01	4,1	0,01	4,1	0,01		4,2	0,01	0,1	4,2	0,01	

Denumirea	Cod Eco (k1-k6)	2016 executat		2017 executat		2018 aprobat		2018 precizat		2019 proiect		Devieri (+;-) 2019 proiect /2018 precizat	2020 estimat		Devieri (+;-) 2020/2019	2021 estimnat		Devieri (+;-) 2021/2020
		mil. lei	% din total	mil. lei	% din total	mil. lei	% din total	mil. lei	% din total	mil. lei	% din total	mil. lei	mil. lei	% din total	mil. lei	mil. lei	% din total	mil. lei
Plata de risc	142247	15,8	0,1															
Încasări de la prestarea serviciilor cu plată	142310	594,3	2,1	584,0	1,7	580,9	1,6	600,0	1,6	650,1	1,5	50,1	627,4	1,4	-22,7	636,2	1,4	8,8
Plata pentru locațiunea bunurilor patrimoniului public	142320	123,7	0,4	135,5	0,4	124,8	0,3	126,7	0,3	124,3	0,3	-2,4	123,3	0,3	-1,0	124,0	0,3	0,7
Contribuții achitate conform schemei de obligații în domeniul eficienței energetice	142340									400,0	0,9	400,0	400,0	0,9				-400,0
Amenzi și sancțiuni	***143***	***170,9***	***0,6***	***344,9***	***1,0***	***286,7***	***0,8***	***288,8***	***0,8***	***463,8***	***1,1***	***175,0***	***475,8***	***1,1***	***12,0***	***502,5***	***1,1***	***26,7***
Amenzi și sancțiuni contravenționale încasate în bugetul de stat	143111	10,8	0,04	14,0	0,04	15,0	0,04	10,0	0,03	13,7	0,03	3,7	14,7	0,03	1,0	15,7	0,03	1,0
Amenzi și sancțiuni contravenționale aplicate de către organele Serviciului Vamal pentru neachitarea vinietei, încasate în bugetul de stat	143112	7,7	0,03	2,2	0,01	2,0	0,01	0,2	0,001	0,3	0,001	0,1	0,3	0,001		0,3	0,001	
Amenzi aplicate de către agenții constatatori din cadrul subdiviziunilor Inspectoratului General al Poliției	143113			9,1	0,03	9,0	0,02	12,5	0,03	13,7	0,03	1,2	14,9	0,03	1,2	15,8	0,03	0,9
Amenzi aplicate de către agențiiconstatatori din cadrul Autorității Administrative "Agenția Națională Transport Auto"	143114			6,3	0,02	5,5	0,02	6,3	0,02	6,3	0,01		6,3	0,01		6,3	0,01	
Amenzi aplicate de Inspectoratul pentru Protecția Mediului	143116							3,0	0,01	3,0	0,01		3,0	0,01		3,0	0,01	
Amenzi aplicate de Consiliul Concurenței	143117							5,0	0,01	5,0	0,01		5,0	0,01		5,0	0,01	
Amenzi aplicate de Inspectoratul național de patrulare	143210	59,8	0,2	101,6	0,3	100,0	0,3	107,9	0,3	120,1	0,3	12,2	123,5	0,3	3,4	126,7	0,3	3,2
Amenzi aplicate de Inspectoratul național de patrulare pentru încălcarea traficului rutier constatate cu ajutorul mijloacelor foto-video	143230	6,6	0,02	4,9	0,01	6,5	0,02	2,0	0,01	4,5	0,01	2,5	4,6	0,01	0,1	4,7	0,01	0,1
Amenzi aplicate de Inspecția financiară încasate în bugetul de stat	143311	0,4	0,001	0,9	0,003	0,6	0,002	0,6	0,002	0,2	0,0005	-0,4	0,2	0,0005		0,2	0,0004	
Amenzi aplicate conform Codului Fiscal de către organele Serviciul Fiscal de Stat încasate în bugetul de stat	143321	34,5	0,1	76,8	0,2	71,5	0,2	71,5	0,2	217,6	0,5	146,1	223,3	0,5	5,7	244,0	0,5	20,7
Amenzi contravenționale aplicate de organele Serviciului Fiscal de Stat	143323	5,2	0,02	12,1	0,04	12,5	0,03	6,0	0,02	6,9	0,02	0,9	7,0	0,02	0,1	7,3	0,02	0,3
Amenzi aplicate de organele Serviciului Vamal	143340	6,8	0,02	9,9	0,03	9,0	0,02	9,9	0,03	10,0	0,02	0,1	10,5	0,02	0,5	11,0	0,02	0,5
Amenzi aplicate de Poliția de Frontieră	143350	0,5	0,002	1,7	0,01	2,0	0,01	0,8	0,002	0,6	0,001	-0,2	0,6	0,001		0,6	0,001	
Amenzi aplicate de Inspecția de Stat în Construcții	143410	0,5	0,002	1,1	0,003	1,3	0,004	0,8	0,002	0,4	0,001	-0,4	0,4	0,001		0,4	0,001	
Amenzi aplicate de instanțele judecătorești în cauze administrative și penale	143420	29,8	0,1	46,5	0,1	41,0	0,1	42,2	0,1	52,0	0,1	9,8	52,0	0,1		52,0	0,1	
Amenzi aplicate de centrele de medicină preventivă	143450	0,6	0,002	0,9	0,003	0,9	0,002	0,9	0,002	0,4	0,001	-0,5	0,4	0,001		0,4	0,001	
Amenzi aplicate de Agenția pentru protecția consumatorului	143460	1,5	0,01	1,0	0,003	1,4	0,004	0,7	0,002	0,4	0,001	-0,3	0,4	0,001		0,4	0,001	
Amenzi pentru nerepatrierea la termen a încasărilor valutare	143480	2,0	0,01	5,0	0,01	3,5	0,01	3,5	0,01	3,7	0,01	0,2	3,7	0,01		3,7	0,01	
Alte amenzi și sancțiuni pecuniare încasate în bugetul de stat	143491	4,2	0,01	50,6	0,1	5,0	0,01	5,0	0,01	5,0	0,01		5,0	0,01		5,0	0,01	
Donații voluntare	***144***	***30,2***	***0,1***	***36,0***	***0,1***	***11,6***	***0,03***	***13,9***	***0,04***	***11,3***	***0,03***	***-2,6***	***9,2***	***0,02***	***-2,1***	***9,7***	***0,02***	***0,5***
Donații voluntare pentru cheltuieli curente din surse interne pentru susținerea bugetului de stat	144111			1,6	0,005													
Donații voluntare pentru cheltuieli curente din surse interne pentru instituțiile bugetare	144114	9,8	0,03	9,0	0,03	8,3	0,02	8,5	0,02	6,7	0,02	-1,8	6,4	0,01	-0,3	6,4	0,01	

Denumirea	Cod Eco (k1-k6)	2016 executat		2017 executat		2018 aprobat		2018 precizat		2019 proiect		Devieri (+;-) 2019 proiect /2018 precizat	2020 estimat		Devieri (+;-) 2020/2019	2021 estimnat		Devieri (+;-) 2021/2020
		mil. lei	% din total	mil. lei	% din total	mil. lei	% din total	mil. lei	% din total	mil. lei	% din total	mil. lei	mil. lei	% din total	mil. lei	mil. lei	% din total	mil. lei
Donatii voluntare pentru cheltuieli curente din surse externe pentru sustinerea bugetului de stat	144121			9,1	0,03													
Donaţii voluntare pentru cheltuieli curente din surse externe pentru instituţiile bugetare	144124	15,8	0,1	15,0	0,04	3,3	0,01	4,8	0,01	4,6	0,01	-0,2	2,8	0,01	-1,8	3,3	0,01	0,5
Donaţii voluntare pentru cheltuieli capitale din surse interne pentru susţinerea bugetului de stat	144211																	
Donaţii voluntare pentru cheltuieli capitale din surse interne pentru instituţiile bugetare	144214	3,6	0,01	0,2	0,001			0,6	0,002			-0,6						
Donatii voluntare pentru cheltuieli capitale din surse externe pentru institutiile bugetare	144224	1,0	0,003	1,0	0,003													
Alte venituri	***145***	***17,6***	***0,1***	***24,7***	***0,1***	***51,5***	***0,1***	***158,6***	***0,4***	***71,5***	***0,2***	***-87,1***	***48,7***	***0,1***	***-22,8***	***51,9***	***0,1***	***3,2***
Alte venituri încasate în bugetul de stat	145111	2,1	0,01	2,4	0,01	2,0	0,01	115,3	0,3	2,0	0,005	-113,3	2,1	0,005	0,1	2,1	0,005	
Alte venituri încasate în bugetul de stat, administrate de Organele Vamale	145112	1,1	0,004	1,0	0,003	1,0	0,003	1,0	0,003	2,0	0,005	1,0	2,0	0,005		2,0	0,004	
Alte venituri pentru proiecte finanţate din surse externe	145150	14,4	0,05	21,3	0,1	48,5	0,1	37,1	0,1	27,9	0,1	-9,2	1,4	0,003	-26,5	0,6	0,001	-0,8
Impozit unic	145161							5,2	0,01	39,6	0,1	34,4	43,2	0,1	3,6	47,1	0,1	3,9
Transferuri	**19**	**11,1**	**0,04**	**12,2**	***0,04***	9,4	**0,03**	**13,4**	**0,04**	**22,9**	***0,1***	**9,5**	**5,5**	***0,01***	**-17,4**	**3,1**	***0,01***	-2,4
Transferuri capitale primite cu destinaţie specială între bugetul de stat şi bugetele locale de nivelul I	191220			0,8	0,002													
Transferuri capitale primite cu destinatie speciala intre institutiile bugetului de stat si institutiile bugetelor locale de nivelul II	191320	0,9	0,003	3,6	0,01			3,1	0,01	4,0	0,01	0,9			-4,0			
Transferuri capitale primite cu destinaţie specială între instituţiile bugetului de stat şi instituţiile bugetelor localele de nivelul I	191420	10,2	0,04	7,8	0,02	9,4	0,03	10,3	0,03	18,9	0,04	8,6	5,5	0,01	-13,4	3,1	0,01	-2,4

Tabelul nr.6
la Nota informativă

Structura cheltuielilor bugetului de stat conform clasificației funcționale pe anii 2016-2019

	2016 executat		2017 executat		2018 aprobat		Precizat 2018		2019 proiect	
	mil.lei	% din total	mil.lei	% din total	mil.lei	% din total	mil.lei	% din total	mil.lei	% din total
Cheltuieli, total	**32313,2**	**100,0**	**35479,1**	**100,0**	**41332,4**	**100,0**	**41984,5**	**100,0**	**47664,2**	**100,0**
01 Servicii de stat cu destinatie generala	**5313,4**	**16,4**	**5896,5**	**16,6**	**6361,1**	**15,4**	**6747,7**	**16,1**	**8536,2**	**17,9**
011 Autoritati legislative si executive, servicii bugetar-fiscale, afaceri externe	*1308,1*	*4,0*	*1758,8*	*5,0*	*2035,3*	*4,9*	*2141,90*	*5,1*	*2300,6*	*4,8*
0111 Autoritati legislative si executive	202,7	0,6	237,3	0,7	256,6	0,6	284,0	0,7	332,8	0,7
0112 Servicii bugetar-fiscale	736,3	2,3	1068,5	3,0	1332,7	3,2	1418,0	3,4	1451,9	3,0
0113 Afaceri externe	369,1	1,1	453,0	1,3	446,0	1,1	439,9	1,0	515,9	1,1
013 Servicii generale	*503,8*	*1,6*	*336,1*	*0,9*	*390,2*	*0,9*	*485,5*	*1,2*	*645,7*	*1,4*
0132 Servicii de planificare si statistica	84,6	0,3	79,7	0,2	76,7	0,2	78,8	0,2	88,6	0,2
0133 Alte servicii generale	419,2	1,3	256,4	0,7	313,5	0,8	406,7	1,0	557,1	1,2
014 Cercetari stiintifice fundamentale	*190,6*	*0,6*	*192,3*	*0,5*	*206,4*	*0,5*	*223,5*	*0,5*	*202,9*	*0,4*
0140 Cercetari stiintifice fundamentale	190,6	0,6	192,3	0,5	206,4	0,5	223,5	0,5	202,9	0,4
015 Cercetari stiintifice aplicate legate de servicii de stat cu destinatie generala	*28,2*	*0,1*	*30,0*	*0,1*	*34,5*	*0,1*	*38,1*	*0,1*	*32,5*	*0,1*
0150 Cercetari stiintifice aplicate legate de servicii de stat cu destinatie generala	28,2	0,1	30,0	0,1	34,5	0,1	38,1	0,1	32,5	0,1
016 Servicii de stat cu destinatie generala neatribuite la alte grupe	*241,0*	*0,7*	*218,7*	*0,6*	*341,8*	*0,8*	*584,7*	*1,4*	*1411,9*	*3,0*
0161 Servicii electorale	126,0	0,4	60,2	0,2	144,5	0,3	172,6	0,4	298,6	0,6
0169 Alte servicii de stat cu destinatie generala	115,0	0,4	158,5	0,4	197,3	0,5	412,1	1,0	1113,3	2,3
017 Serviciul datoriei	*1747,1*	*5,4*	*1929,0*	*5,4*	*1819,5*	*4,4*	*1652,9*	*3,9*	*1944,6*	*4,1*
0171 Serviciul datoriei interne	1462,5	4,5	1571,1	4,4	1418,8	3,4	1252,2	3,0	1486,9	3,1
0172 Serviciul datoriei externe	284,6	0,9	357,9	1,0	400,7	1,0	400,7	0,9	457,7	1,0
018 Raporturi intre nivelele administratiei publice	*1294,6*	*4,0*	*1431,6*	*4,0*	*1533,4*	*3,7*	*1621,1*	*3,9*	*1998,0*	*4,2*
administratia publica de nivel central si local	1269,2	3,9	1309,9	3,7	1429,9	3,5	1438,7	3,4	1943,3	4,1
intre administratia publica de nivel central si local	25,4	0,1	121,7	0,3	103,5	0,2	182,4	0,4	54,7	0,1
02 Aparare nationala	**538,4**	**1,7**	**557,4**	***1,6***	**617,0**	**1,5**	**635,0**	**1,5**	**626,2**	**1,3**
021 Forte de aparare nationala	*223,4*	*0,7*	*274,4*	*0,8*	*291,9*	*0,7*	*293,0*	*0,7*	*382,4*	*0,8*
0210 Forte de aparare nationala	223,4	0,7	274,4	0,8	291,9	0,7	293,0	0,7	382,4	0,8
025 Alte servicii in domeniul apararii neatribuite la alte grupe	*315,0*	*1,0*	*283,0*	*0,8*	*325,1*	*0,8*	*342,0*	*0,8*	*243,8*	*0,5*
0259 Alte servicii in domeniul apararii nationale	315,0	1,0	283,0	0,8	325,1	0,8	341,9	0,8	243,8	0,5
03 Ordine publica si securitate nationala	**3327,5**	**10,3**	**4021,0**	***11,3***	**4444,1**	**10,8**	**4506,3**	**10,7**	**4743,3**	**10,0**
031 Afaceri interne	*1864,2*	*5,8*	*2321,8*	*6,5*	*2421,6*	*5,9*	*2565,8*	*6,1*	*2534,2*	*5,3*
0311 Politie	945,1	2,9	1212,3	3,4	1311,9	3,2	1409,0	3,4	1342,4	2,8
0312 Trupe de carabinieri	107,2	0,3	148,0	0,4	160,9	0,4	160,6	0,4	173,6	0,4
0313 Securitate nationala	214,1	0,7	320,1	0,9	304,7	0,7	363,7	0,9	377,8	0,8
0314 Politia de frontiera	376,2	1,2	395,0	1,1	448,5	1,1	449,1	1,1	488,8	1,0
0319 Alte servicii in domeniul afacerilor interne	221,6	0,7	246,4	0,7	195,6	0,5	183,4	0,4	151,6	0,3
032 Servicii de protectie civila si situatii exceptionale	*297,7*	*0,9*	*277,9*	*0,8*	*303,7*	*0,7*	*307,7*	*0,7*	*346,1*	*0,7*
0321 Servicii de pompieri si salvatori	297,7	0,9	277,9	0,8	303,7	0,7	307,7	0,7	346,1	0,7
033 Justitie	*644,2*	*2,0*	*821,5*	*2,3*	*905,2*	*2,2*	*888,4*	*2,1*	*983,4*	*2,1*
0331 Magistrat	13,5	0,04	13,4	0,04	13,7	0,03	13,7	0,03	14,2	0,03
0332 Infaptuirea judecatii	362,4	1,1	394,7	1,1	373,6	0,9	377,6	0,9	398,4	0,8
0333 Procuratura	157,0	0,5	269,4	0,8	332,1	0,8	356,0	0,8	356,2	0,7
0334 Probatiune	27,4	0,1	25,7	0,1	31,0	0,1	31,2	0,1	32,2	0,1
0339 Alte servicii in domeniul justitiei	83,9	0,3	118,3	0,3	154,8	0,4	109,9	0,3	182,4	0,4

	2016 executat		2017 executat		2018 aprobat		Precizat 2018		2019 proiect	
	mil.lei	% din total	mil.lei	% din total	mil.lei	% din total	mil.lei	% din total	mil.lei	% din total
034 Sistemul penitenciar	*394,3*	*1,2*	*461,3*	*1,3*	*673,2*	*1,6*	*568,5*	*1,4*	*720,8*	*1,5*
0340 Sistemul penitenciar	394,3	1,2	461,3	1,3	673,2	1,6	568,5	1,4	720,8	1,5
035 Cercetări ştiinţifice aplicate în domeniul ordinii publice şi securităţii naţionale					*0,4*		*2,4*	*0,01*	*1,8*	
0350 Cercetări ştiinţifice aplicate în domeniul ordinii publice şi securităţii naţionale					*0,4*		*2,4*	0,01	*1,8*	
036 Alte servicii in domeniul ordinii publice si securitatii nationale neatribuite la alte grupe	*127,1*	*0,4*	*138,5*	*0,4*	*140,0*	*0,3*	*173,5*	*0,4*	*157,0*	*0,3*
0369 Alte servicii in domeniul ordinii publice si securitatii nationale	127,1	0,4	138,5	0,4	140,0	0,3	173,5	0,4	157,0	0,3
04 Servicii in domeniul economiei	**3773,3**	**11,7**	**4769,8**	***13,4***	**7147,5**	**17,3**	**7411,9**	**17,7**	**8149,3**	**17,1**
041 Servicii economice generale, comerciale si in domeniul fortei de munca	*242,4*	*0,8*	*309,8*	*0,9*	*373,4*	*0,9*	*397,6*	*0,9*	*381,8*	*0,8*
0411 Servicii generale economice si comerciale	167,2	0,5	152,0	0,4	212,3	0,5	187,4	0,4	278,0	0,6
0412 Servicii generale in domeniul fortei de munca	46,2	0,1	52,9	0,1	50,7	0,1	51,1	0,1	52,9	0,1
0419 Alrte servicii economice generale	29,0	0,1	104,9	0,3	110,4	0,3	159,1	0,4	50,9	0,1
042 Agricultura, gospodarie silvica, gospodarie piscicola si gospodarie de vinatoare	*1301,6*	*4,0*	*1597,8*	*4,5*	*1826,2*	*4,4*	*1754,2*	*4,2*	*1723,9*	*3,6*
0421 Agricultura	1265,2	3,9	1554,0	4,4	1777,2	4,3	1705,2	4,1	1659,1	3,5
0422 Gospodarie silvica	19,3	0,1	17,4	0,05	16,5	0,04	16,5	0,04	14,2	0,03
0429 Alte servicii in domeniul agriculturii, gospodariei silvice, gospodariei piscicole si gospodariei de vanatoare	17,1	0,1	26,4	0,1	32,5	0,1	32,5	0,1	50,6	0,1
043 Combustibil si energie	*151,8*	*0,5*	*190,0*	*0,5*	*247,6*	*0,6*	*259,7*	*0,6*	*703,7*	*1,5*
0432 Petrol si gaze naturale	31,0	0,1	3,2	0,01	89,1	0,2	33,5	0,1	17,0	0,04
0434 Alte tipuri de combustibil	31,4	0,1	113,9	0,3	77,2	0,2	78,8	0,2	579,4	1,2
0435 Electricitate	66,0	0,2	61,2	0,2	7,9	0,02	69,0	0,2	64,2	0,1
0436 Alte tipuri de energie	6,5	0,02	5,2	0,01	61,9	0,1	67,0	0,2	20,3	0,04
0439 Alte servicii in domeniul energeticii	16,9	0,1	6,5	0,02	11,5	0,03	11,4	0,03	22,8	0,05
044 Minerit, industrie si constructii	*38,1*	*0,1*	*31,8*	*0,1*	*5,2*	*0,01*	*17,8*	*0,04*	*18,8*	*0,04*
0441 Extractia resurselor minerale	4,9	0,02	5,2	0,01	5,2	0,01	5,2	0,01	6,2	0,01
0443 Constructii	33,2	0,1	26,6	0,1			12,6	0,03	12,6	0,03
045 Transport	*1719,0*	*5,3*	*2282,7*	*6,4*	*4125,1*	*10,0*	*4566,9*	*10,9*	*4874,8*	*10,2*
0451 Transport rutier	1704,3	5,3	2270,6	6,4	4069,1	9,8	4457,6	10,6	4728,9	9,9
0452 Transport naval	6,8	0,02	3,5	0,01	9,2	0,02	9,3	0,02	20,5	0,04
0453 Transport feroviar					46,8	0,1	100,0	0,2	63,7	0,1
0454 Transport aerian									61,7	0,1
0459 Alte servicii in domeniul transporturi	7,9	0,02	8,6	0,02						
046 Comunicatii	*3,2*	*0,01*	*4,8*	*0,01*	*5,0*	*0,01*	*6,0*	*0,01*	*6,0*	*0,01*
0461 Comunicatii	3,2	0,01	4,8	0,01	5,0	0,01	6,0	0,01	6,0	0,01
047 Alte activitati economice	*155,3*	*0,5*	*182,0*	*0,5*	*371,9*	*0,9*	*198,9*	*0,5*	*233,9*	*0,5*
0473 Turism	10,1	0,03	18,9	0,1	19,7	0,05	19,7	0,05	15,0	0,03
0474 Servicii economice multifunctionale	145,2	0,4	163,1	0,5	352,2	0,9	179,2	0,4	218,9	0,5
048 Cercetari stiintifice aplicate in domeniul economiei	*161,9*	*0,5*	*170,9*	*0,5*	*192,7*	*0,5*	*210,4*	*0,5*	*206,0*	*0,4*
0482 Cercetari stiintifice aplicate in agricultura, gospodaria silvica, gospodaria piscicola si gospodaria de vinatoare	77,3	0,2	86,9	0,2	88,0	0,2	101,5	0,2	103,7	0,2
0483 Cercetari stiintifice aplicate in domeniul combustibilului si energiei	4,5	0,01	3,5	0,01	13,1	0,03	5,2	0,01	5,1	0,01
0487 Cercetari stiintifice aplicate in alte domenii ale economiei	80,1	0,2	80,5	0,2	91,6	0,2	103,7	0,2	97,2	0,2
049 Alte activităţi economiceneatribuite la alte grupe					*0,4*		*0,4*		*0,4*	
0499 Alte activităţi economice					0,4		0,4		0,4	
05 Protectia mediului	**162,2**	**0,5**	**104,2**	***0,3***	**157,7**	**0,4**	**149,3**	**0,4**	**226,3**	**0,5**
051 Colectarea si distrugerea deseurilor	*7,9*	*0,02*	*10,7*	*0,03*	*34,4*	*0,1*	*34,4*	*0,1*	*35,4*	*0,1*

	2016 executat		2017 executat		2018 aprobat		Precizat 2018		2019 proiect	
	mil.lei	% din total	mil.lei	% din total	mil.lei	% din total	mil.lei	% din total	mil.lei	% din total
0510 Colectarea si distrugerea deseurilor	7,9	0,02	10,7	0,03	34,4	0,1	34,4	0,1	35,4	0,1
053 Protectie impotriva poluarii mediului	*68,9*	*0,2*	*55,6*	*0,2*	*68,4*	*0,2*	*58,3*	*0,1*	*121,1*	*0,3*
0530 Protectie impotriva poluarii mediului	68,9	0,2	55,6	0,2	68,4	0,2	58,3	0,1	121,1	0,3
054 Protectie a biodiversitatii	*2,8*	*0,01*	*0,2*		*10,0*	*0,02*	*10,1*	*0,02*	*10,1*	*0,02*
0540 Protectie a biodiversitatii	2,8	0,01	0,2		10,0	0,02	10,1	0,02	10,1	0,02
055 Cercetari stiintifice aplicate in domeniul protectiei mediului	*0,3*				*1,1*		*1,1*			
0550 Cercetari stiintifice aplicate in domeniul protectiei mediului	0,3				1,1		1,1			
056 Alte servicii in domeniul protectiei mediului neatribuite la alte grupe	*82,3*	*0,3*	*37,7*	*0,1*	*43,8*	*0,1*	*45,4*	*0,1*	*59,7*	*0,1*
0569 Alte servicii in domeniul protectiei mediului	82,3	0,3	37,7	0,1	43,8	0,1	45,4	0,1	59,7	0,1
inclusiv transferuri în cadrul bugetului de stat										
06 Gospodaria de locuinte si gospodaria serviciilor comunale	**381,2**	**1,2**	**356,4**	***1,0***	**442,8**	**1,1**	**449,2**	**1,1**	**406,6**	**0,9**
061 Gospodaria de locuinte	*76,2*	*0,2*	*68,8*	*0,2*	*69,7*	*0,2*	*53,7*	*0,1*	*57,6*	*0,1*
0610 Gospodaria de locuinte	76,2	0,2	68,8	0,2	69,7	0,2	53,7	0,1	57,6	0,1
063 Aprovizionarea cu apa	*305,0*	*0,9*	*287,6*	*0,8*	*373,1*	*0,9*	*395,5*	*0,9*	*349,0*	*0,7*
0630 Aprovizionarea cu apa	305,0	0,9	287,6	0,8	373,1	0,9	395,5	0,9	349,0	0,7
07 Ocrotirea sanatatii	**3267,5**	**10,1**	**3459,6**	***9,8***	**3929,3**	**9,5**	**4027,6**	**9,6**	**4021,8**	**8,4**
071 Produse, utilaje si echipament medical	*34,7*	*0,1*	*37,1*	*0,1*	*47,8*	*0,1*	*47,8*	*0,1*	*44,4*	*0,1*
0711 Produse farmaceutice	34,7	0,1	37,1	0,1	47,8	0,1	47,8	0,1	44,4	0,1
072 Servicii de ambulator	*2,7*	*0,01*	*3,4*	*0,01*	*19,8*	*0,05*	*25,9*	*0,1*	*39,4*	*0,1*
0721 Servicii medicale generale					*16,6*	0,04	*22,5*	0,1	36,0	0,1
0722 Servicii medicale specializate	2,7	0,01	3,4	0,01	3,2	0,01	3,4	0,01	3,4	0,01
073 Servicii spitalicesti	*119,2*	*0,4*	*137,5*	*0,4*	*189,1*	*0,5*	*193,3*	*0,5*	*269,3*	*0,6*
0731 Servicii spitalicesti generale					*43,1*	0,1	*44,7*	0,1	120,4	0,3
0734 Servicii de recuperare a sanatatii	119,2	0,4	137,5	0,4	146,0	0,4	148,6	0,4	148,9	0,3
074 Servicii de sanatate publica	*524,8*	*1,6*	*598,8*	*1,7*	*641,4*	*1,6*	*644,2*	*1,5*	*707,4*	*1,5*
0740 Servicii de sanatate publica	524,8	1,6	598,8	1,7	641,4	1,6	644,2	1,5	707,4	1,5
075 Cercetari stiintifice aplicate in domeniul ocrotirii sanatatii	*34,3*	*0,1*	*36,0*	*0,1*	*36,1*	*0,1*	*35,8*	*0,1*	*36,4*	*0,1*
0750 Cercetari stiintifice aplicate in domeniul ocrotirii sanatatii	34,3	0,1	36,0	0,1	36,1	0,1	35,8	0,1	36,4	0,1
076 Alte servicii in domeniul sanatatii neatribuite la alte grupe	*2551,8*	*7,9*	*2646,8*	*7,5*	*2995,1*	*7,2*	*3080,6*	*7,3*	*2924,9*	*6,1*
0761 Administrarea in domeniul ocrotirii sanatatii	11,5	0,04	8,2	0,02						
0769 Alte servicii in domeniul ocrotirii sanatatii	2540,3	7,9	2638,6	7,4	2995,1	7,2	3080,6	7,3	2924,9	6,1
08 Cultura, sport, tineret, culte si odihna	**629,6**	**1,9**	**658,8**	***1,9***	**695,4**	**1,7**	**721,9**	**1,7**	**764,8**	**1,6**
081 Servicii de sport, tineret si odihna	*275,7*	*0,9*	*273,8*	*0,8*	*300,9*	*0,7*	*304,3*	*0,7*	*330,6*	*0,7*
0812 Servicii de sport si cultura fizica	262,4	0,8	257,9	0,7	278,8	0,7	282,2	0,7	308,5	0,6
0813 Servicii pentru tineret	13,3	0,04	15,9	0,04	22,1	0,1	22,1	0,1	22,1	0,05
082 Servicii in domeniul culturii	*235,7*	*0,7*	*250,8*	*0,7*	*261,1*	*0,6*	*275,5*	*0,7*	*291,7*	*0,6*
0820 Servicii in domeniul culturii	235,7	0,7	250,8	0,7	261,1	0,6	275,5	0,7	291,7	0,6
083 Servicii tele-radio si de presa	*104,9*	*0,3*	*123,9*	*0,3*	*131,8*	*0,3*	*140,4*	*0,3*	*140,8*	*0,3*
0831 Televiziune si radiodifuziune	99,3	0,3	117,3	0,3	124,1	0,3	132,7	0,3	133,1	0,3
0832 Presa	5,6	0,02	6,6	0,02	7,7	0,02	7,7	0,02	7,7	0,02
086 Alte servicii in domeniul culturii, tineretului, sportului, odihnei si cultelor neatribuite la alte grupe	*13,3*	*0,04*	*10,3*	*0,03*	*1,6*		*1,7*		*1,7*	
0861 Alte servicii in domeniul culturii, cultelor si odihnei	6,2	0,02	4,9	0,01						
0862 Alte servicii in domeniul tineretului si sportului	7,1	0,02	5,4	0,02	1,6		1,7		1,7	
09 Invatamint	**8269,1**	**25,6**	**9001,7**	**25,4**	**9909,6**	**24,0**	**9957,6**	**23,7**	**10604,7**	**22,2**

	2016 executat		2017 executat		2018 aprobat		Precizat 2018		2019 proiect	
	mil lei	% din total	mil.lei	% din total	mil.lei	% din total	mil.lei	% din total	mil.lei	% din total
091 Educatie timpurie si invatamint primar	*75,6*	*0,2*	*67,9*	*0,2*	*60,9*	*0,1*	*60,9*	*0,1*	*63,9*	*0,1*
0911 Educatie timpurie	75,6	0,2	67,9	0,2	60,9	0,1	60,9	0,1	62,9	0,1
0912 Educatie primar									1,0	
092 Invatamint secundar	*200,9*	*0,6*	*315,6*	*0,9*	*393,0*	*1,0*	*352,7*	*0,8*	*346,3*	*0,7*
0921 Invatamint gimnazial	65,9	0,2	67,5	0,2	69,9	0,2	70,3	0,2	64,0	0,1
0922 Invatamint liceal	135,0	0,4	248,1	0,7	323,1	0,8	282,4	0,7	282,3	0,6
093 Invatamint profesional tehnic	*854,6*	*2,6*	*1030,4*	*2,9*	*1156,9*	*2,8*	*1171,6*	*2,8*	*1049,4*	*2,2*
0931 Invatamint profesional - tehnic secundar	388,3	1,2	454,5	1,3	458,4	1,1	464,1	1,1	433,0	0,9
0932 Invatamint profesional - tehnic postsecundar	466,3	1,4	575,9	1,6	698,5	1,7	707,5	1,7	616,4	1,3
094 Invatamint superior profesional	*761,8*	*2,4*	*803,2*	*2,3*	*912,5*	*2,2*	*912,7*	*2,2*	*995,4*	*2,1*
0941 Invatamint superior	713,3	2,2	750,4	2,1	858,5	2,1	858,7	2,0	941,6	2,0
0942 Invatamint superior postuniversitar	48,5	0,2	52,8	0,1	54,0	0,1	54,0	0,1	53,8	0,1
095 Invatamint nedefinit dupa nivel	*6342,4*	*19,6*	*6740,0*	*19,0*	*7312,0*	*17,7*	*7381,6*	*17,6*	*7966,0*	*16,7*
0950 Invatamint nedefinit dupa nivel	6342,4	19,6	6740,0	19,0	7312,0	17,7	7381,6	17,6	7966,0	16,7
096 Servicii afiliate invatamintului	*9,0*	*0,03*	*7,6*	*0,02*	*11,4*	*0,03*	*11,7*	*0,03*	*12,0*	*0,03*
0960 Servicii afiliate invatamintului	9,0	0,03	7,6	0,02	11,4	0,03	11,7	0,03	12,0	0,03
098 Alte servicii din domeniul invatamintului neatribuite la alte grupe	*24,8*	*0,1*	*37,0*	*0,1*	*62,9*	*0,2*	*66,4*	*0,2*	*171,7*	*0,4*
0989 Alte servicii in domeniul invatamantul	24,8	0,1	37,0	0,1	62,9	0,2	66,4	0,2	171,7	0,4
10 Protectie sociala	**6651,0**	**20,6**	**6653,7**	**18,8**	**7627,9**	**18,5**	**7378,0**	**17,6**	**9585,0**	**20,1**
101 Protectie in caz de boala sau incapacitate de munca	*153,3*	*0,5*	*127,5*	*0,4*	*139,9*	*0,3*	*147,2*	*0,4*	*146,8*	*0,3*
1012 Protectie in caz de incapacitate de munca	153,4	0,5	127,5	0,4	139,9	0,3	147,2	0,4	146,8	0,3
102 Protectie persoanelor in etate	*1053,6*	*3,3*	*117,8*	*0,3*	*134,7*	*0,3*	*139,6*	*0,3*	*153,5*	*0,3*
1020 Protectie persoanelor in etate	1053,6	3,3	117,8	0,3	134,7	0,3	139,6	0,3	153,5	0,3
104 Protectie a familiei si a copiilor	*68,8*	*0,2*	*73,0*	*0,2*	*83,7*	*0,2*	*86,4*	*0,2*	*155,1*	*0,3*
1040 Protectie a familiei si a copiilor	68,8	0,2	73,0	0,2	83,7	0,2	86,4	0,2	155,1	0,3
105 Protectie in caz de somaj	*28,8*	*0,1*	*27,7*	*0,1*	*32,9*	*0,1*	*32,9*	*0,1*	*34,4*	*0,1*
1050 Protectie in caz de somaj	28,8	0,1	27,7	0,1	32,9	0,1	32,9	0,1	34,4	0,1
106 Protectie in domeniul asigurarii cu locuinte	*9,0*	*0,03*	*18,7*	*0,1*	*44,9*	*0,1*	*42,4*	*0,1*	*39,5*	*0,1*
1060 Protectie in domeniul asigurarii cu locuinte	9,0	0,03	18,7	0,1	44,9	0,1	42,4	0,1	39,5	0,1
107 Protectie impotriva excluziunii sociale	*96,8*	*0,3*	*95,2*	*0,3*	*95,7*	*0,2*	*95,8*	*0,2*	*90,1*	*0,2*
1070 Protectie impotriva excluziunii sociale	96,8	0,3	95,2	0,3	95,7	0,2	95,8	0,2	90,1	0,2
109 Alte servicii in domeniul proteciei sociale neatribuite la alte grupe	*5240,7*	*16,2*	*6193,8*	*17,5*	*7096,1*	*17,2*	*6833,7*	*16,3*	*8965,6*	*18,8*
1091 Administrare in domeniul protectiei sociale	14,3	0,04	19,7	0,1	24,6	0,1	28,0	0,1	25,4	0,1
1093 Sustinerea sistemului public de asigurari sociale	1340,6	4,1	898,6	2,5	1329,4	3,2	1087,6	2,6	2839,7	6,0
1099 Alte servicii de protectie sociala	3885,8	12,0	5275,5	14,9	5742,1	13,9	5718,1	13,6	6100,5	12,8

Tabelul nr.7
la Nota informativă

Structura cheltuielilor bugetului de stat conform clasificației economice pe anii 2016-2019

		2016 executat		2017 executat		2018 aprobat/inițial		2019 proiect	
		mil.lei	% din total	mil.lei	% din total	mil.lei	% din total	mil.lei	% din total
2+3	**Cheltuieli și active nefinanciare**	**32313,2**	**100,0**	**35479,1**	**100,0**	**41332,4**	**100,0**	**47664,2**	**100,0**
2	**Cheltuieli**	**29340,4**	**90,8**	**32662,8**	**92,1**	**35615,7**	**86,2**	**42553,3**	**89,3**
21 Cheltuieli de personal		***4996,9***	***15,5***	***6077,8***	***17,1***	***6717,2***	**16,3**	***7226,7***	***15,2***
	2111 Remunerarea muncii angajatilor conform statelor	4222,5	13,1	4810,6	13,6	5329,5	12,9	5836,0	12,2
	2112 Remunerarea muncii temporare	3,1	0,01	1,5		1,2		0,7	
	2113 Alte plati banesti ale angajatilor	101,7	0,3	102,3	0,3	120,7	0,3	101,4	0,2
	2121 Contributii de asigurari sociale de stat obligatorii	554,3	1,7	1033,3	2,9	1128,3	2,7	1148,9	2,4
	2122 Prime de asigurare obligatorie de asistenta medicala	115,3	0,4	130,1	0,4	137,5	0,3	139,7	0,3
22 Bunuri si servicii		***1690,3***	***5,2***	***1674,9***	***4,7***	***2213,5***	**5,4**	***2558,7***	***5,4***
	2221 Servicii energetice si comunale	443,4	1,4	457,5	1,3	518,7	1,3	410,9	0,9
	2222 Servicii informationale si de telecomunicatii	177,7	0,5	174,4	0,5	215,7	0,5	231,3	0,5
	2223 Servicii de locatiune	176,4	0,5	187,1	0,5	199,8	0,5	217,0	0,5
	2224 Servicii de transport	29,7	0,1	32,2	0,1	37,0	0,1	43,6	0,1
	2225 Servicii de reparatii curente	116,0	0,4	118,4	0,3	113,6	0,3	133,2	0,3
	2226 Formare profesionala	13,3	0,04	15,1	0,04	38,7	0,1	50,7	0,1
	2227 Deplasari de serviciu	112,6	0,3	113,8	0,3	136,0	0,3	284,0	0,6
	2228 Servicii medicale	32,2	0,1	38,1	0,1	49,9	0,1	75,5	0,2
	2229 Alte servicii	589,0	1,8	538,3	1,5	904,1	2,2	1112,5	2,3
24 Dobinzi		***1747,1***	***5,4***	***1929,1***	***5,4***	***1819,5***	**4,4**	***1944,6***	***4,1***
	2411 Dobinzi pe imprumuturi externe	284,6	*0,9*	357,9	1,0	400,7	1,0	457,7	1,0
	2422 Dobinzi pe valori mobiliare de stat emise pe piata primara	1086,1	*3,4*	788,8	2,2	496,9	1,2	738,3	1,5
	2423 Dobinzi pe valori mobiliare de stat convertite	376,4	*1,2*	144,8	0,4	144,4	0,3	134,1	0,3
	2425 Dobinzi pe valori mobiliare de stat emise pentru asigurarea stabilitatii financiare			637,6	1,8	777,5	1,9	614,5	1,3

	2016 executat		2017 executat		2018 aprobat/inițial		2019 proiect	
	mil.lei	% din total	mil.lei	% din total	mil.lei	% din total	mil.lei	% din total
25 Subsidii	***2382,1***	***7,4***	***3004,8***	***8,5***	***2885,5***	**7,0**	***4054,7***	***8,5***
2511 Subsidii acordate intreprinderilor de stat si municipale nefinanciare	1233,0	3,8	1398,0	3,9	1249,9	3,0	2227,9	4,7
2521 Subsidii acordate intreprinderilor private nefinanciare	715,0	2,2	435,3	1,2	163,8	0,4	1046,6	2,2
2522 Subsidii acordate institutiilor private financiare	15,8	0,05	4,4	0,01	2,4	0,01	25,4	0,1
2530 Subsidii acordate organizatiilor obstesti	103,9	0,3	86,7	0,2	86,2	0,2	81,0	0,2
2540 Subsidii acordate autoritatilor/institutiilor publice la autogestiune	314,4	1,0	1080,4	3,0	1383,2	3,3	673,8	1,4
26 Granturi acordate	***26,8***	***0,1***	***27,6***	***0,1***	***91,8***	**0,2**	***25,4***	***0,1***
2630 Granturi oferite persoanelor fizice	26,8	0,1	27,6	0,1	91,8	0,2	25,4	0,1
27 Prestatii sociale	***1282,0***	***4,0***	***274,9***	***0,8***	***370,3***	**0,9**	***485,1***	***1,0***
2712 Indemnizatii de asigurari sociale								
2721 Pensii de asistenta sociala	972,8	3,0	0,4		0,4		0,4	
2722 Suplimente la pensii de asistenta sociala	1,4	0,004						
2723 Indemnizatii de asistenta sociala	58,1	0,2	80,5	0,2	107,1	0,3	92,1	0,2
2724 Alocatii	12,5	0,04						
2725 Compensatii	4,0	0,01	3,7	0,01	14,2	0,03	28,9	0,1
2726 Ajutoare banesti	11,8	0,04	9,0	0,03	8,9	0,02	22,4	0,05
2729 Alte prestatii de asistenta sociala	65,4	0,2	18,1	0,1	43,1	0,1	45,2	0,1
2731 Indemnizatii membrilor familiilor personalului misiunilor diplomatice si al oficiilor consulare	18,8	0,1	17,8	0,1	28,0	0,1	39,4	0,1
2732 Indemnizatii la incetarea actiunii contractului de munca	94,3	0,3	98,7	0,3	84,4	0,2	83,4	0,2
2733 Indemnizatii viagere	9,4	0,03	11,6	0,03	16,8	0,04	18,3	0,04
2735 Indemnizatii pentru incapacitatea temporara de munca achitate din mijloacele financiare ale angajatorului	12,6	0,04	13,6	0,04	17,9	0,04	19,2	0,04
2739 Alte prestatii sociale ale angajatorilor	20,9	0,1	21,5	0,1	49,5	0,1	135,8	0,3
28 Alte cheltuieli	***1422,8***	***4,4***	***1608,3***	***4,5***	***2088,1***	**5,1**	***3820,3***	***8,0***
2811 Cotizatii	90,5	0,3	164,7	0,5	85,9	0,2	96,9	0,2
2812 Burse	121,9	0,4	129,1	0,4	143,2	0,3	303,0	0,6
2813 Despagubiri civile	32,7	0,1	40,5	0,1	83,6	0,2	84,9	0,2

		2016 executat		2017 executat		2018 aprobat/inițial		2019 proiect	
		mil.lei	% din total	mil.lei	% din total	mil.lei	% din total	mil.lei	% din total
	2814 Taxe, amenzi, penalitati si alte plati obligatorii	0,6	0,002	2,1	0,01	0,6	0,001	0,7	
	2815 Rambursarea alocațiilor din anii precedenți	-46,8	-0,1	-173,0	-0,5				
	2816 Alte cheltuieli în bază de contracte cu persoane fizice	164,3	0,5	117,7	0,3	225,1	0,5	327,1	0,7
	2817 Solda militarilor, sporurile si suplimentele la ea	5,3	0,02	4,9	0,01	5,8	0,01	5,4	0,01
	2818 Comanda de stat pentru pregatirea cadrelor	774,6	2,4	813,9	2,3	882,4	2,1	1468,8	3,1
	2819 Alte cheltuieli curente	89,4	0,3	232,8	0,7	191,4	0,5	393,1	0,8
	2821 Cheltuieli capitale pentru lucrari topografogeodezice, de cartografie si cadastru	1,3	0,004	0,1		0,5		9,6	0,02
	2829 Cheltuieli capitale neatribuite la alte categorii	189,0	0,6	275,5	0,8	469,6	1,1	1130,8	2,4
29 Transferuri acordate in cadrul bugetului public national		***15792,4***	***48,9***	***18065,4***	***50,9***	***19429,8***	**47,0**	***22437,8***	***47,1***
	2911 Transferuri acordate intre bugetul de stat si bugetele locale de nivelul II	5939,8	18,4	6659,9	18,8	7119,8	17,2	7964,0	16,7
	2912 Transferuri acordate intre bugetul de stat si bugetele locale de nivelul I	1963,9	6,1	2568,0	7,2	2741,5	6,6	3001,8	6,3
	2913 Transferuri acordate intre institutiile bugetului de stat si institutiile bugetelor locale de nivelul II	94,9	0,3	94,7	0,3	82,0	0,2	64,2	0,1
	2914 Transferuri acordate intre institutiile bugetului de stat si institutiile bugetelor locale de nivelul I	265,1	0,8	208,8	0,6			1,1	
	2921 Transferuri acordate intre bugetul de stat si bugetul asigurarilor sociale de stat	5016,0	15,5	5941,0	16,7	6758,5	16,4	8575,3	18,0
	2922 Transferuri acordate intre bugetul de stat si fondurile asigurarii obligatorii de asistenta medicala	2512,7	7,8	2593,0	7,3	2728,0	6,6	2831,4	5,9
	2923 Transferuri acordate intre instituțiile din cadrul bugetului de stat								
3	**Active nefinanciare**	**2972,8**	**9,2**	**2816,3**	**7,9**	**5716,7**	**13,8**	**5110,9**	**10,7**
31 Mijloace fixe		***1977,9***	***6,1***	***1864,3***	***5,3***	***4565,8***	**11,0**	***3901,9***	***8,2***

	2016 executat		2017 executat		2018 aprobat/inițial		2019 proiect	
	mil.lei	% din total	mil.lei	% din total	mil.lei	% din total	mil.lei	% din total
3111 Majorarea valorii cladirilor	264,4	0,8	369,6	1,0	389,7	0,9	442,1	0,9
3121 Majorarea valorii constructiilor speciale	40,2	0,1	59,3	0,2	18,6	0,05	84,0	0,2
3131 Majorarea valorii instalatiilor de transmisie	0,4	0,001	0,6		1,0		0,4	
3141 Majorarea valorii masinilor si utilajelor	382,5	1,2	247,5	0,7	601,0	1,5	438,4	0,9
3151 Majorarea valorii mijloacelor de transport	59,8	0,2	207,3	0,6	43,6	0,1	67,7	0,1
3152 Micșorarea valorii mijloacelor de transport	-0,2	-0,001						
3161 Majorarea valorii uneltelor si sculelor, inventarului de producere si gospodaresc	53,2	0,2	65,8	0,2	64,9	0,2	71,2	0,1
3171 Majorarea valorii activelor nemateriale	174,9	0,5	66,9	0,2	61,8	0,1	50,2	0,1
3181 Majorarea valorii altor mijloace fixe	42,8	0,1	22,9	0,1	48,5	0,1	46,8	0,1
3192 Investitii capitale in active materiale in curs de executie	959,9	3,0	824,4	2,3	3336,7	8,1	2701,1	5,7
32 Rezerve materiale ale statului	***17,4***	***0,1***	***3,4***	***0,01***	***22,4***	**0,1**	***31,4***	***0,1***
3211 Majorarea valorii rezervelor materiale de stat	17,0	0,1	3,3	0,01	19,6	0,05	25,6	0,1
3221 Majorarea valorii rezervelor de mobilizare	0,4	0,001	0,1		2,8	0,01	5,8	0,01
33 Stocuri de materiale circulante	***970,3***	***3,0***	***965,4***	***2,7***	***1151,1***	**2,8**	***1171,9***	***2,5***
3311 Majorarea valorii combustibilului, carburantilor si lubrifiantilor	157,0	0,5	169,1	0,5	196,2	0,5	189,3	0,4
3321 Majorarea valorii pieselor de schimb	35,2	0,1	33,7	0,1	31,9	0,1	47,1	0,1
3331 Majorarea valorii produselor alimentare	194,7	0,6	183,8	0,5	217,4	0,5	193,1	0,4
3341 Majorarea valorii medicamentelor si materialelor sanitare	245,4	0,8	211,6	0,6	339,8	0,8	279,1	0,6
3351 Majorarea valorii materialelor pentru scopuri didactice, stiintifice si alte scopuri	21,3	0,1	24,1	0,1	34,5	0,1	24,3	0,1
3361 Majorarea valorii materialelor de uz gospodaresc si rechizitelor de birou	102,4	0,3	92,4	0,3	91,8	0,2	94,8	0,2
3371 Majorarea valorii materialelor de constructie	37,0	0,1	52,2	0,1	31,5	0,1	29,2	0,1
3381 Majorarea valorii accesoriilor de pat, imbracamintei, incaltamintei	112,3	0,3	92,7	0,3	92,6	0,2	87,4	0,2
3391 Majorarea valorii altor materiale	65,0	0,2	105,8	0,3	115,4	0,3	227,6	0,5
Alte active nefinanciare	***7,2***	***0,02***	***-16,8***	***-0,05***	***-22,6***	**-0,1**	***5,7***	***0,0***

Tabelul nr.8
la Nota informativă

Sinteza programelor autorităţilor publice centrale incluse în bugetul de stat pentru anii 2017-2019

mii lei

Denumirea	Cod			2017 executat	2018 aprobat	2019 proiect
	Autori tatea publică	Program	Sub program			
1	2	3	4	5	6	7
Cheltuieli şi active nefinanciare, total				**35479137,5**	**41332399,9**	**47664200,0**
Secretariatul Parlamentului RM	**0101**			**134415,0**	**144309,3**	**169769,8**
Legislativul şi serviciile de suport	***0101***	***01***		***134415,0***	***144309,3***	***169769,8***
Activitatea Parlamentului	*0101*		*0101*	*134415,0*	*144309,3*	*169769,8*
Aparatul Preşedintelui Republicii Moldova	**0102**			**16108,7**	**20995,4**	**29755,4**
Preşedintele Republicii Moldova	***0102***	***02***		***16108,7***	***20995,4***	***29755,4***
Activitatea Preşedintelui Republicii Moldova	*0102*		*0201*	*16108,7*	*20995,4*	*29755,4*
Curtea Constituţională	**0103**			**14431,2**	**16479,2**	**17225,6**
Constituţionalitatea	***0103***	***04***		***14431,2***	***16479,2***	***17225,6***
Jurisdicţie constituţională	*0103*		*0401*	*14431,2*	*16479,2*	*17225,6*
Curtea de Conturi	**0104**			**31744,9**	**46677,0**	**52178,5**
Managementul finanţelor publice	***0104***	***05***		***31744,9***	***46677,0***	***52178,5***
Auditul extern al finanţelor publice	*0104*		*0510*	*31744,9*	*46677,0*	*52178,5*
Cancelaria de Stat	**0201**			**338493,7**	**373718,8**	**527137,6**
Executivul şi serviciile de suport	***0201***	***03***		***285895,3***	***322268,3***	***483888,9***
Exercitarea guvernării	*0201*		*0301*	*59780,9*	*59864,1*	*98493,5*
Servicii de suport pentru exercitarea guvernării	*0201*		*0302*	*198353,9*	*142180,3*	*173930,6*
e-Transformare a Guvernării	*0201*		*0303*	*27760,5*	*120223,9*	*211464,8*
Domenii generale de stat	***0201***	***08***		***149,5***	***149,5***	
Cercetări ştiinţifice aplicate în direcţia strategică "Patrimoniul naţional şi dezvoltarea societăţii"	*0201*		*0807*	*149,5*	*149,5*	
Cercetările ştiinţifice fundamentale	***0201***	***16***		***69,7***	***69,7***	
Cercetări ştiinţifice fundamentale în direcţia strategică "Patrimoniul naţional şi dezvoltarea societăţii"	*0201*		*1606*	*69,7*	*69,7*	
Diaspora şi minorităţile naţionale	***0201***	***24***		***1484,6***	***1500,0***	***2500,0***
Susţinerea diasporei	*0201*		*2403*	*1484,6*	*1500,0*	*2500,0*
Sănătatea publică şi serviciile medicale	***0201***	***80***		***40339,7***	***38134,1***	***29480,7***
Sănătate publică	*0201*		*8004*	*2238,0*	*2251,0*	
Asistenţa medicală de reabilitare şi recuperare	*0201*		*8013*	*35746,2*	*34108,7*	*29480,7*
Programe naţionale şi speciale în domeniul ocrotirii sănătăţii	*0201*		*8018*	*2355,5*	*1774,4*	
Învăţământ	***0201***	***88***		***10554,9***	***11597,2***	***11268,0***
Învăţământ superior	*0201*		*8810*	*10083,7*	*11126,0*	*10236,8*
Perfecţionarea cadrelor	*0201*		*8812*	*471,2*	*471,2*	*1031,2*
Ministerul Economiei	**0202**			**332970,4**		
Servicii generale economice şi comerciale	***0202***	***50***		***147468,9***		
Politici şi management în domeniul macroeconomic şi de dezvoltare a economiei	*0202*		*5001*	*14483,1*		
Promovarea exporturilor	*0202*		*5002*	*39077,9*		
Susţinerea întreprinderilor mici şi mijlocii	*0202*		*5004*	*77164,3*		
Reglementare prin licenţiere	*0202*		*5006*	*2968,1*		
Protecţia drepturilor consumatorilor	*0202*		*5008*	*5683,7*		
Administrarea patrimoniului de stat	*0202*		*5009*	*4226,8*		
Securitate industrială	*0202*		*5011*	*3865,0*		
Dezvoltarea sectorului energetic	***0202***	***58***		***174815,0***		
Politici şi management în sectorul energetic	*0202*		*5801*	*3246,5*		
Reţele şi conducte de gaz	*0202*		*5802*	*1616,3*		
Reţele electrice	*0202*		*5803*	*61201,2*		
Eficienţa energetică şi surse regenerabile	*0202*		*5804*	*104909,5*		
Reţele termice	*0202*		*5805*	*3841,5*		
Dezvoltarea reglementarilor tehnice nationale	***0202***	***68***		***10686,5***		
Dezvoltarea sistemului naţional de standardizare	*0202*		*6802*	*3675,0*		

Denumirea	Cod			2017 executat	2018 aprobat	2019 proiect
	Autoritatea publică	Program	Sub program			
1	2	3	4	5	6	7
Dezvoltarea sistemului național de metrologie	*0202*		*6804*	*5211,5*		
Dezvoltarea sistemului național de acreditare	0202		6805	*1800,0*		
Ministerul Finanțelor	**0203**			**1043169,8**	**1271491,6**	**1385103,7**
Managementul finantelor publice	***0203***	***05***		***1023243,9***	***1271491,6***	***1385103,7***
Politici și management în domeniul bugetar-fiscal	*0203*		*0501*	*61234,8*	*145675,0*	*107394,3*
Administrarea veniturilor publice	*0203*		*0502*	*889658,4*	*1086658,5*	*1239130,7*
Executarea și raportarea bugetului public național	*0203*		*0503*	*38294,5*		
Inspecția financiară	*0203*		*0504*	*25801,9*	*31355,0*	*31213,9*
Supravegherea activității de audit	*0203*		*0505*	*337,6*	*374,5*	
Administrarea achizițiilor publice	*0203*		*0508*	*7916,7*	*7428,6*	*7364,8*
Servicii generale economice și comerciale	***0203***	***50***		***19925,9***		
Susținerea întreprinderilor mici și mijlocii	*0203*		*5004*	*19925,9*		
Ministerul Justitiei	**0204**			**627816,8**	**840966,2**	**925941,6**
Sistemul statistic, de arhivare și stare civilă	***0204***	***12***		***36805,3***		***8164,6***
Servicii de arhivă	*0204*		*1203*			*8164,6*
Starea civilă	*0204*		*1205*	*36805,3*		
Justiția	***0204***	***40***		***129731,4***	***167784,0***	***196943,3***
Politici și management în domeniul justiției	*0204*		*4001*	*48523,7*	*27020,8*	*30845,8*
Apărare a drepturilor și intereselor legale ale persoanelor	*0204*		*4008*	*27319,4*	*29860,9*	*42501,9*
Expertiza legală	*0204*		*4009*	*13427,9*	*8917,7*	*10339,2*
Sistem integrat de informare juridică	*0204*		*4010*	*5429,5*	*7346,8*	*9670,0*
Mediere	*0204*		*4013*	*219,4*		
Armonizare a legislației	*0204*		*4014*	*1719,1*	*2107,3*	
Administrare judecătorească	*0204*		*4015*	*5564,9*	*61449,8*	*71382,5*
Asigurarea măsurilor alternative de detenție	*0204*		*4016*	*25714,7*	*31080,7*	*32203,9*
Apostilarea actelor publice	*0204*		*4017*	*1812,8*		
Sistemul penitenciar	***0204***	***43***		***461280,1***	***673182,2***	***720833,7***
Sistemul penitenciar	*0204*		*4302*	*461280,1*	*673182,2*	*720833,7*
Ministerul Afacerilor Interne	**0205**			***2308577,9***	***2558990,3***	***2815918,7***
Rezervele materiale de stat și de mobilizare	**0205**	***27***				***82900,3***
Politici și management al rezervelor materiale ale statului	*0205*		*2701*			*12176,7*
Rezerve materialeale statului	*0205*		*2702*			*50450,0*
Servicii de suport în domeniului rezervelor materiale ale statului	*0205*		*2703*			*20273,6*
Afaceri interne	***0205***	***35***		***2024861,0***	***2136218,1***	***2177140,0***
Politici și management în domeniul afacerilor interne	*0205*		*3501*	*22389,9*	*19344,4*	*20810,0*
Ordine și siguranța publică	*0205*		*3502*	*1189302,5*	*1287050,0*	*1315150,3*
Migrație și azil	*0205*		*3503*	*23402,8*	*24818,6*	*27188,3*
Trupe de carabinieri	*0205*		*3504*	*148357,7*	*160899,1*	*173611,6*
Servicii de suport în domeniul afacerilor interne	*0205*		*3505*	*246437,7*	*195645,9*	*151601,7*
Managementul frontierei	*0205*		*3506*	*394970,4*	*448460,1*	*488778,1*
Protecție și salvare în situații excepționale	***0205***	***37***		***280942,7***	***303750,4***	***346143,7***
Protecția civilă și apărarea împotriva incendiilor	*0205*		*3702*	*280942,7*	*303750,4*	*346143,7*
Protecția mediului	***0205***	***70***		***2362,3***	***2470,9***	***3548,9***
Managementul deșeurilor radioactive	*0205*		*7006*	*2362,3*	*2470,9*	*3548,9*
Sănătatea publică și serviciile medicale	***0205***	***80***			***59744,7***	***78058,1***
Asistența medicală primară	*0205*		*8005*		*16596,7*	*23956,9*
Asistența medicală spitalicească	*0205*		*8010*		*43148,0*	*54101,2*
Învățământ	***0205***	***88***			***56647,2***	***127862,3***
Învățământ profesional-tehnic postsecundar	*0205*		*8809*		*12534,6*	*12527,4*
Învățământ superior	*0205*		*8810*		*41387,8*	*50049,0*
Perfecționarea cadrelor	*0205*		*8812*		*2724,8*	*65285,9*
Protecția socială	***0205***	***90***		***411,9***	***159,0***	***265,4***
Protecție a familiei și copilului	*0205*		*9006*			*101,7*
Protecție socială pensionarilor din rândul structurilor de forță	*0205*		*9018*	*411,9*		
Protecție socială a unor categorii de cetățeni	*0205*		*9019*		*159,0*	*163,7*

Denumirea	Cod			2017 executat	2018 aprobat	2019 proiect
	Autori tatea publică	Program	Sub program			
1	2	3	4	5	6	7
Ministerul Afacerilor Externe și Integrării Europene	**0206**			**322549,5**	**375268,6**	**455013,9**
Afacerile externe și cooperarea externă	***0206***	***06***		***322549,5***	***375268,6***	***455013,9***
Politici și management în domeniul relațiilor externe	*0206*		*0601*	*27144,9*	*36607,9*	*38505,0*
Promovarea intereselor naționale prin intermediul antenelor diplomatice	*0206*		*0602*	*295404,6*	*338660,7*	*416508,9*
Ministerul Apărării	**0207**			**559028,0**	**616421,2**	**736965,8**
Apărarea Națională	***0207***	***31***		***559028,0***	***615729,2***	***624869,5***
Politici și management în domeniul apărării	*0207*		*3101*	*12092,4*	*12405,9*	*12544,1*
Forțe terestre	*0207*		*3102*	*230603,8*	*247633,5*	
Forțe aeriene	*0207*		*3103*	*43920,2*	*44217,0*	
Servicii de suport în domeniul apărării naționale	*0207*		*3104*	*272411,6*	*311472,8*	*229897,8*
Forțele Armatei Naționale	*0207*		*3106*			*382427,6*
Sănătatea publică și serviciile medicale	***0207***	***80***				*78305,2*
Asistența medicală primară			*8005*			*12011,3*
Asistența medicală spitalicească			*8010*			*66293,9*
Învățământ	***0207***	***88***				***30594,0***
Învățământ superior			*8810*			*30594,0*
Protecția socială	***0207***	***90***			***692,0***	***3197,1***
Protecție socială a unor categorii de cetățeni	*0207*		*9019*		*692,0*	*3197,1*
Ministerul Dezvoltării Regionale și Construcțiilor	**0208**			**189741,3**		
Legislativul și serviciile de suport	***0208***	***01***		***40900,9***		
Serviciile de suport pentru activitatea Parlamentului	*0208*		*0103*	*40900,9*		
Servicii generale economice și comerciale	***0208***	***50***		***11659,3***		
Susținerea întreprinderilor mici și mijlocii	*0208*		*5004*	*11659,3*		
Dezvoltare regională și construcții	***0208***	***61***		***27070,6***		
Politici și management în domeniul dezvoltării regionale și construcțiilor	*0208*		*6101*	*7526,5*		
Controlul de stat în construcții	*0208*		*6103*	*5633,6*		
Dezvoltarea bazei normative în construcții	*0208*		*6104*	*6181,0*		
Implementarea proiectelor de dezvoltare regională	*0208*		*6105*	*7729,5*		
Dezvoltarea transporturilor	***0208***	***64***		***17510,8***		
Dezvoltarea drumurilor	*0208*		*6402*	*17510,8*		
Dezvoltarea turismului	***0208***	***66***		***950,9***		
Dezvoltarea turismului	*0208*		*6602*	*950,9*		
Dezvoltarea gospodăriei de locuințe și serviciilor comunale	***0208***	***75***		***91648,8***		
Aprovizionarea cu apă și canalizare	*0208*		*7503*	*37660,5*		
Construcția locuințelor	*0208*		*7504*	*53988,3*		
Ministerul Agriculturii și Industriei Alimentare	**0209**			**716256,8**		
Domenii generale de stat	***0209***	***08***		***90,5***		
Cercetări științifice aplicate în direcția strategică "Patrimoniul național și dezvoltarea societății"	*0209*		*0807*	*90,5*		
Cercetările științifice fundamentale	***0209***	***16***		***948,7***		
Cercetări științifice fundamentale în direcția strategică "Biotehnologie"	*0209*		*1605*	*948,7*		
Managementul științei și inovării	***0209***	***19***		***100,8***		
Pregătirea cadrelor prin postdoctorat	*0209*		*1908*	*100,8*		
Servicii generale economice și comerciale	***0209***	***50***		***50,0***		
Cercetări științifice aplicate în domeniul politicilor macroeconomice și programelor de dezvoltare economica, în direcția strategică "Materiale, tehno	*0209*		*5007*	*50,0*		
Dezvoltarea agriculturii	***0209***	***51***		***617783,0***		
Politici și management în domeniul agriculturii,dezvoltării regionale și mediului	*0209*		*5101*	*11571,4*		
Dezvoltarea durabilă a sectoarelor fitotehnie și horticultură	*0209*		*5102*	*175511,9*		

Denumirea	Cod			2017 executat	2018 aprobat	2019 proiect
	Autoritatea publică	Program	Sub program			
1	2	3	4	5	6	7
Creşterea şi sănătatea animalelor	*0209*		*5103*	*3944,6*		
Dezvoltarea viticulturii şi vinificaţiei	*0209*		*5104*	*36204,1*		
Subvenţionarea producătorilor agricoli	*0209*		*5105*	*344830,5*		
Securitate alimentară	*0209*		*5106*	*7264,4*		
Cercetări ştiinţifice aplicate în domeniul agriculturii, în direcţia strategică "Biotehnologie"	*0209*		*5107*	*38456,1*		
Învăţământ	***0209***	***88***		***96252,6***		
Învăţământ liceal	*0209*		*8806*	*1089,8*		
Învăţământ profesional-tehnic postsecundar	*0209*		*8809*	*51942,3*		
Învăţământ superior	*0209*		*8810*	*40316,4*		
Perfecţionarea cadrelor	*0209*		*8812*	*82,7*		
Servicii generale în educaţie	*0209*		*8813*	*324,7*		
Educaţie extraşcolară şi susţinerea elevilor dotaţi	*0209*		*8814*	*2496,7*		
Protecţia socială	***0209***	***90***		***1031,2***		
Protecţie a familiei şi copilului	*0209*		*9006*	*1031,2*		
Ministerul Transporturilor şi Infrasctructurii Drumurilor	**0210**			**1035883,2**		
Dezvoltarea transporturilor	***0210***	***64***		***1035883,2***		
Politicii şi management în domeniul transporturilor şi infrastructurii drumurilor	*0210*		*6401*	*8586,6*		
Dezvoltarea drumurilor	*0210*		*6402*	*1025406,2*		
Dezvoltarea transportului naval	*0210*		*6403*	*1890,4*		
Ministerul Mediului	**0211**			**209896,8**		
Servicii generale economice şi comerciale	***0211***	***50***		***12485,5***		
Prognozarea meteo	*0211*		*5010*	*12485,5*		
Dezvoltarea agriculturii	***0211***	***51***		***7097,5***		
Sisteme de irigare şi desecare	*0211*		*5108*	*7097,5*		
Extracţia resurselor minerale	***0211***	***59***		***2912,6***		
Reglementare şi control al extracţiei resurselor minerale utile	*0211*		*5902*	*1551,4*		
Explorarea subsolului	*0211*		*5903*	*1361,2*		
Protecţia mediului	***0211***	***70***		***52160,2***		
Politici şi management în domeniul protecţiei mediului	*0211*		*7001*	*12139,4*		
Colectarea, conservarea şi distrugerea poluanţilor organici persistenţi, a deşeurilor menajere solide şi deşeurilor chimice	*0211*		*7002*	*7059,0*		
Securitate ecologică a mediului	*0211*		*7003*	*23984,4*		
Monitoringul calităţii mediului	*0211*		*7004*	*7560,2*		
Protecţia şi conservarea biodiversităţii	*0211*		*7005*	*115,8*		
Radioprotecţie şi securitate nucleară	*0211*		*7008*	*1301,4*		
Dezvoltarea gospodăriei de locuinţe şi serviciilor comunale	***0211***	***75***		***135241,0***		
Aprovizionarea cu apă şi canalizare	*0211*		*7503*	*135241,0*		
Ministerul Educaţiei	**0212**			**965287,7**		
Domenii generale de stat	***0212***	***08***		***3382,0***		
Cercetări ştiinţifice aplicate în direcţia strategică "Patrimoniul naţional şi dezvoltarea societăţii"	*0212*		*0807*	*3382,0*		
Cercetările ştiinţifice fundamentale	***0212***	***16***		***7811,9***		
Cercetări ştiinţifice fundamentale în direcţia strategică "Materiale, tehnologii şi produse inovative"	*0212*		*1602*	*3892,5*		
Cercetări ştiinţifice fundamentale în direcţia strategică "Biotehnologie"	*0212*		*1605*	*1412,3*		
Cercetări ştiinţifice fundamentale în direcţia strategică "Patrimoniul naţional şi dezvoltarea societăţii"	*0212*		*1606*	*2507,1*		
Managementul ştiinţei şi inovării	***0212***	***19***		***808,6***		
Servicii de suport pentru sfera ştiinţei şi inovării	*0212*		*1907*			

Denumirea	Cod			2017 executat	2018 aprobat	2019 proiect
	Autoritatea publică	Program	Sub program			
1	2	3	4	5	6	7
Pregătirea cadrelor prin postdoctorat	*0212*		*1908*	*808,6*		
Servicii generale economice si comerciale	***0212***	***50***		***6335,7***		
Cercetări ştiinţifice aplicate în domeniul politicilor macroeconomice şi programelor de dezvoltare economică, în direcţia strategică "Materiale, tehno	*0212*		*5007*	*6335,7*		
Dezvoltarea agriculturii	***0212***	***51***		***133,0***		
Cercetări ştiinţifice aplicate în domeniul agriculturii, în direcţia strategică "Biotehnologie"	*0212*		*5107*	*133,0*		
Dezvoltarea sectorului energetic	***0212***	***58***		***383,7***		
Cercetări ştiinţifice aplicate în sectorul energetic în direcţia strategică "Eficienţa, energetică şi valorificarea surselor regenerabile de energie"	*0212*		*5807*	*383,7*		
Cultura, cultele şi odihna	***0212***	***85***		***2512,6***		
Dezvoltarea culturii	*0212*		*8502*	*982,9*		
Susţinerea culturii scrise	*0212*		*8504*	*1529,7*		
Învăţământ	***0212***	***88***		***930296,9***		
Politici şi management în domeniul educaţiei,culturii şi cercetării	*0212*		*8801*	*14116,9*		
Învăţământ gimnazial	*0212*		*8804*	*4613,6*		
Învăţământ special	*0212*		*8805*	*33171,3*		
Învăţământ liceal	*0212*		*8806*	*42815,6*		
Învăţământ profesional-tehnic secundar	*0212*		*8808*	*270266,5*		
Învăţământ profesional-tehnic postsecundar	*0212*		*8809*	*201746,9*		
Învăţământ superior	*0212*		*8810*	*317784,8*		
Perfecţionarea cadrelor	*0212*		*8812*	*6347,3*		
Servicii generale în educaţie	*0212*		*8813*	*4062,3*		
Educaţie extraşcolară şi susţinerea elevilor dotaţi	*0212*		*8814*	*15038,6*		
Curriculum	*0212*		*8815*	*16429,8*		
Asigurarea calităţii în învăţământ	*0212*		*8816*	*3903,3*		
Protecţia socială	***0212***	***90***		***13623,3***		
Protecţie a familiei şi copilului	*0212*		*9006*	*13623,3*		
Ministerul Culturii	**0213**			**247127,6**		
Domenii generale de stat	***0213***	***08***		***2767,7***		
Cercetări ştiinţifice aplicate în direcţia strategică "Patrimoniul naţional şi dezvoltarea societăţii"	*0213*		*0807*	*2767,7*		
Cultura, cultele şi odihna	***0213***	***85***		***157570,6***		
Politici şi management în domeniul culturii	*0213*		*8501*	*4920,3*		
Dezvoltarea culturii	*0213*		*8502*	*116016,4*		
Potejarea şi punerea în valoare a patrimoniului cultural naţional	*0213*		*8503*	*32370,2*		
Susţinerea culturii scrise	*0213*		*8504*	*2055,1*		
Susţinerea cinematografiei	*0213*		*8510*	*2208,6*		
Învăţământ	***0213***	***88***		***86561,9***		
Învăţământ liceal	*0213*		*8806*	*20158,2*		
Învăţământ profesional-tehnic postsecundar	*0213*		*8809*	*36942,3*		
Învăţământ superior	*0213*		*8810*	*29461,4*		
Protecţia sociala	***0213***	***90***		***227,4***		
Protecţie a familiei şi copilului	*0213*		*9006*	*227,4*		
Ministerul Muncii, Protecţiei Sociale şi Familiei	**0214**			**314626,4**		
Servicii generale economice şi comerciale	***0214***	***50***		***35301,8***		
Servicii generale în domeniul forţei de muncă	*0214*		*5003*	*35301,8*		
Protecţia socială	***0214***	***90***		***279324,6***		
Politici şi management în domeniul ocrotirii sănătăţii şi protecţiei sociale	*0214*		*9001*	*10387,3*		
Protecţie a persoanelor în etate	*0214*		*9004*	*70254,1*		
Protecţie a familiei şi copilului	*0214*		*9006*	*27207,2*		
Protecţie a şomerilor	*0214*		*9008*	*16459,3*		
Protecţie în domeniul asigurării cu locuinţe	*0214*		*9009*	*4853,5*		
Asistenţa socială a persoanelor cu necesităţi speciale	*0214*		*9010*	*77192,5*		

Denumirea	Cod			2017 executat	2018 aprobat	2019 proiect
	Autoritatea publică	Program	Sub program			
1	2	3	4	5	6	7
Protecție socială în cazuri excepționale	*0214*		*9012*	*58478,1*		
Serviciul public în domeniul protecției sociale	*0214*		*9017*	*3022,7*		
Protecție socială a unor categorii de cetățeni	*0214*		*9019*	*873,3*		
Susținerea activităților sistemului de protecție socială	*0214*		*9020*	*10596,6*		
Ministerul Sănătății	**0215**			**689214,3**		
Cercetările științifice fundamentale	***0215***	***16***		***2494,0***		
Cercetări științifice fundamentale în direcția strategică "Materiale, tehnologii și produse inovative"	*0215*		*1602*	*40,0*		
Cercetări științifice fundamentale în direcția strategică "Sănătate și biomedicină"	*0215*		*1604*	*2454,0*		
Managementul științei și inovării	***0215***	***19***		***2275,8***		
Servicii de suport pentru sfera științei și inovării	*0215*		*1907*	*1917,9*		
Pregătirea cadrelor prin postdoctorat	*0215*		*1908*	*357,9*		
Dezvoltarea agriculturii	***0215***	***51***		***18,9***		
Cercetări științifice aplicate în domeniul agriculturii, în direcția strategică "Biotehnologie"	*0215*		*5107*	*18,9*		
Sănătatea publică și serviciile medicale	***0215***	***80***		***488804,5***		
Politici și management în domeniul ocrotirii sănătății	*0215*		*8001*	*8191,6*		
Monitorizare, evaluare a sistemului de sănătate și management al calității	*0215*		*8003*	*4251,8*		
Sănătate publică	*0215*		*8004*	*105508,0*		
Asistența medicală specializată de ambulatoriu	*0215*		*8006*	*1755,0*		
Cercetări științifice aplicate în domeniul sănătății publice și serviciilor medicale, în direcția strategică "Sănătate și biomedicina"	*0215*		*8007*	*17632,7*		
Asistența medicală de reabilitare și recuperare	*0215*		*8013*	*62587,3*		
Medicina legală	*0215*		*8014*	*21131,8*		
Management al medicamentelor și dispozitivelor medicale	*0215*		*8016*	*16807,4*		
Programe naționale și speciale în domeniul ocrotirii sănătății	*0215*		*8018*	*240458,3*		
Dezvoltarea și modernizarea instituțiilor în domeniul ocrotirii sănătății	*0215*		*8019*	*10480,6*		
Învățământ	***0215***	***88***		***191439,5***		
Învățământ profesional-tehnic postsecundar	*0215*		*8809*	*59194,9*		
Învățământ superior	*0215*		*8810*	*89239,2*		
Învățământ superior postuniversitar	*0215*		*8811*	*38293,1*		
Perfecționarea cadrelor	*0215*		*8812*	*4500,4*		
Servicii generale în educație	*0215*		*8813*	*211,9*		
Protecția socială	***0215***	***90***		***4181,6***		
Protecție a familiei și copilului	*0215*		*9006*	*1551,9*		
Protecție socială a unor categorii de cetățeni	*0215*		*9019*	*2629,7*		
Ministerul Tineretului și Sportului	**0216**			**75638,9**		
Tineret și sport	***0216***	***86***		***75638,9***		
Politici și management în domeniul tineretului și sportului	*0216*		*8601*	*4115,9*		
Sport	*0216*		*8602*	*65865,3*		
Tineret	*0216*		*8603*	*5657,7*		
Ministerul Tehnologiei Informației și Comunicațiilor	**0217**			**8673,1**		
Edificarea societății informaționale	***0217***	***15***		***8673,1***		
Politicii și management în domeniul dezvoltării informaționale	*0217*		*1501*	*8673,1*		
Ministerul Economiei și Infrastructurii	**0218**			***736204,7***	***4134085,5***	***5139810,3***
Legislativul și serviciile de suport	***0218***	***01***		***88087,3***		

Denumirea	Cod			2017 executat	2018 aprobat	2019 proiect
	Autori tatea publică	Program	Sub program			
1	2	3	4	5	6	7
Serviciile de suport pentru activitatea Parlamentului	*0218*		*0103*	*88087,3*		
Edificarea societăţii informaţionale	*0218*	***15***				***69502,7***
Tehnologii informaţionale	*0218*		*1504*			*69502,7*
Servicii generale economice şi comerciale	***0218***	***50***		***129120,8***	***534866,3***	***288357,1***
Politici şi management în domeniul macroeconomic şi de dezvoltare a economiei	*0218*		*5001*	*82508,3*	*104828,1*	*38828,9*
Promovarea exporturilor	*0218*		*5002*	*31544,9*	*98345,5*	*76543,7*
Susţinerea întreprinderilor mici şi mijlocii	*0218*		*5004*	*7059,2*	*104432,6*	*131626,6*
Protecţia drepturilor consumatorilor	*0218*		*5008*	*3221,2*	*9662,5*	*15815,8*
Administrarea patrimoniului de stat	*0218*		*5009*	*2576,3*		
Securitate industrială	*0218*		*5011*	*2210,9*	*17247,6*	*25192,1*
Politici şi management în domeniul comerţului, alimentaţiei publice şi prestări servicii	*0218*		*5014*		*350,0*	*350,0*
Servicii economice multifuncţionale	*0218*		*5015*		*200000,0*	
Dezvoltarea sectorului energetic	***0218***	***58***		***15240,1***	***226311,9***	***682522,4***
Politici şi management în sectorul energetic	*0218*		*5801*	*3313,5*	*11441,9*	*22825,9*
Reţele şi conducte de gaz	*0218*		*5802*	*1551,2*	*89117,3*	*16990,0*
Reţele electrice	*0218*		*5803*		*7845,0*	*64237,3*
Eficienţa energetică şi surse regenerabile	*0218*		*5804*	*9053,4*	*56000,0*	*558171,8*
Reţele termice	*0218*		*5805*	*1322,0*	*61907,7*	*20297,4*
Dezvoltarea industriei	***0218***	***60***		***140,8***		
Dezvoltarea clusterială a sectorului industrial	*0218*		*6002*	*140,8*		
Dezvoltarea regională şi construcţii	***0218***	***61***		***4135,0***	***12604,2***	***12604,2***
Dezvoltarea bazei normative în construcţii	*0218*		*6104*	*4135,0*	*12604,2*	*12604,2*
Dezvoltarea transporturilor	***0218***	***64***		***495189,7***	***3342602,6***	***4069123,4***
Dezvoltarea drumurilor	*0218*		*6402*	*493619,3*	*3286630,1*	*3923254,2*
Dezvoltarea transportului naval	*0218*		*6403*	*1570,4*	*9150,0*	*20514,4*
Dezvoltarea transportului feroviar	*0218*		*6405*		*46822,5*	*63682,0*
Dezvoltarea transportului aerian	*0218*		*6406*			*61672,8*
Dezvoltarea reglementărilor tehnice naţionale	***0218***	***68***		***4291,0***	***17700,5***	***17700,5***
Dezvoltarea sistemului naţional de standardizare	*0218*		*6802*	*1225,0*	*5200,0*	*5200,0*
Dezvoltarea sistemului naţional de metrologie	*0218*		*6804*	*2866,0*	*9920,5*	*9920,5*
Dezvoltarea sistemului naţional de acreditare	*0218*		*6805*	*200,0*	*2580,0*	*2580,0*
Ministerul Agriculturii, Dezvoltării Regionale şi Mediului	**0219**			***1082932,3***	***2538401,6***	***2469038,6***
Domenii generale de stat	***0219***	***08***		***59,5***	***150,0***	***150,0***
Cercetări ştiinţifice aplicate în direcţia strategică "Patrimoniul naţional şi dezvoltarea societăţii"	*0219*		*0807*	*59,5*	*150,0*	*150,0*
Cercetările ştiinţifice fundamentale	***0219***	***16***		***670,2***	***1613,5***	***1713,9***
Cercetări ştiinţifice fundamentale în direcţia strategică "Materiale, tehnologii şi dezvoltarea societăţii"	*0219*		*1602*		*30,0*	
Cercetări ştiinţifice fundamentale în direcţia strategică "Biotehnologie"	*0219*		*1605*	*670,2*	*1553,5*	*1713,9*
Cercetări ştiinţifice fundamentale în direcţia strategică "Patrimoniul naţional şi dezvoltarea societăţii"	*0219*		*1606*		*30,0*	
Managementul ştiinţei şi inovării	***0219***	***19***		***48,5***	***149,3***	
Pregătirea cadrelor prin postdoctorat	*0219*		*1908*	*48,5*	*149,3*	
Servicii generale economice şi comerciale	***0219***	***50***		***44615,4***	***54791,4***	***54582,9***
Susţinerea întreprinderilor mici şi mijlocii	*0219*		*5004*	*34328,9*	*34436,8*	*32500,0*
Cercetări ştiinţifice aplicate în domeniul politicilor macroeconomice şi programelor de dezvoltare economica, în direcţia strategică "Materiale, tehno	*0219*		*5007*	*50,0*	*80,0*	*100,0*
Prognozarea meteo	*0219*		*5010*	*10236,5*	*20274,6*	*21982,9*
Dezvoltarea agriculturii	***0219***	***51***		***764406,3***	***1640343,6***	***1535704,2***
Politici şi management în domeniul agriculturii,dezvoltării regionale şi mediului	*0219*		*5101*	*14808,4*	*32467,7*	*50577,4*
Dezvoltarea durabilă a sectoarelor fitotehnie şi horticultură	*0219*		*5102*	*148644,5*	*550991,5*	*453260,4*

Denumirea	Cod			2017 executat	2018 aprobat	2019 proiect
	Autoritatea publică	Program	Sub program			
1	2	3	4	5	6	7
Creşterea şi sănătatea animalelor	*0219*		*5103*	*3318,8*	*9198,2*	*3800,0*
Dezvoltarea viticulturii şi vinificaţiei	*0219*		*5104*	*27502,4*	*58786,0*	*48639,5*
Subvenţionarea producătorilor agricoli	*0219*		*5105*	*532482,4*	*896210,5*	*892584,2*
Securitate alimentară	*0219*		*5106*	*4629,7*	*13416,0*	*500,0*
Cercetări ştiinţifice aplicate în domeniul agriculturii, în direcţia strategică "Biotehnologie"	*0219*		*5107*	*29445,1*	*68851,2*	*75920,2*
Sisteme de irigare şi desecare	*0219*		*5108*	*3575,0*	*10422,5*	*10422,5*
Dezvoltarea sectorului energetic	***0219***	***58***			***21217,1***	***21217,1***
Eficienţa energetică şi surse regenerabile	*0219*		*5804*		*21217,1*	*21217,1*
Extracţia resurselor minerale	***0219***	***59***		***2276,2***	***5234,6***	***6238,5***
Reglementare şi control al extracţiei resurselor minerale utile	*0219*		*5902*	*1037,4*	*2634,6*	*2457,5*
Explorarea subsolului	*0219*		*5903*	*1238,8*	*2600,0*	*3781,0*
Dezvoltare regională şi construcţii	***0219***	***61***		***8278,9***	***13359,1***	***13359,1***
Controlul de stat în construcţii	*0219*		*6103*	*3084,7*		
Implementarea proiectelor de dezvoltare regională	*0219*		*6105*	*5194,2*	*13359,1*	*13359,1*
Dezvoltarea transporturilor	***0219***	***64***		***34028,8***	***39020,8***	***39020,8***
Dezvoltarea drumurilor	*0219*		*6402*	*34028,8*	*39020,8*	*39020,8*
Dezvoltarea turismului	***0219***	***66***		***14153,3***	***15000,0***	***15000,0***
Dezvoltarea turismului	*0219*		*6602*	*14153,3*	*15000,0*	*15000,0*
Protecţia mediului	***0219***	***70***		***26122,6***	***134319,9***	***200806,2***
Politici şi management în domeniul protecţiei mediului	*0219*		*7001*		*19422,4*	*35591,2*
Colectarea, conservarea şi distrugerea poluanţilor organici persistenţi, a deşeurilor menajere solide şi deşeurilor chimice	*0219*		*7002*	*1272,3*	*31892,7*	*31892,7*
Securitate ecologica a mediului	*0219*		*7003*	*13437,0*	*48041,4*	*46167,1*
Monitoringul calităţii mediului	*0219*		*7004*	*10670,8*	*20345,5*	*74969,0*
Protecţia şi conservarea biodiversităţii	*0219*		*7005*	*50,0*	*10050,0*	*10050,0*
Cercetări ştiinţifice aplicate în domeniul protecţiei mediului	*0219*		*7007*		*1107,3*	
Radioprotecţie şi securitate nucleară	*0219*		*7008*	*692,5*	*2046,2*	*2136,2*
Atenuarea şi adaptarea la schimbările climatice	*0219*		*7011*		*1414,4*	
Dezvoltarea gospodăriei de locuinţe şi serviciilor comunale	***0219***	***75***		***129444,8***	***442763,5***	***406608,2***
Aprovizionarea cu apă şi canalizare	*0219*		*7503*	*114668,8*	*373087,5*	*348986,4*
Construcţia locuinţelor	*0219*		*7504*	*14776,0*	*69676,0*	*57621,8*
Învăţământ	***0219***	***88***		***58163,8***	***168319,2***	***172200,4***
Învăţământ liceal	*0219*		*8806*	*55,9*		
Învăţământ profesional-tehnic postsecundar	*0219*		*8809*	*33591,4*	*94894,5*	*97125,8*
Învăţământ superior	*0219*		*8810*	*23009,5*	*67919,6*	*74547,3*
Perfecţionarea cadrelor	*0219*		*8812*	*22,7*	*205,9*	
Servicii generale în educaţie	*0219*		*8813*	*185,3*	*526,4*	*527,3*
Educaţie extraşcolară şi susţinerea elevilor dotaţi	*0219*		*8814*	*1299,0*	*4772,8*	
Protecţia socială	***0219***	***90***		***664,0***	***2119,6***	***2437,3***
Protecţie a familiei şi copilului	*0219*		*9006*	*664,0*	*2119,6*	*2437,3*
Ministerul Educaţiei, Culturii şi Cercetării	**0220**			***807104,4***	***2604435,8***	***2779354,3***
Domenii generale de stat	***0220***	***08***		***4239,3***	***34164,4***	***32262,9***
Cercetări ştiinţifice aplicate în direcţia strategică "Patrimoniul naţional şi dezvoltarea societăţii"	*0220*		*0807*	*4239,3*	*34164,4*	*32262,9*
Cercetările ştiinţifice fundamentale	***0220***	***16***		***3729,5***	***107401,7***	***114749,8***
Cercetări ştiinţifice fundamentale în direcţia strategică "Materiale, tehnologii şi produse inovative"	*0220*		*1602*	*1687,5*	*41746,4*	*46695,7*
Cercetări ştiinţifice fundamentale în direcţia strategică "Eficienţa energetică şi valorificarea surselor regenerabile de energie"	*0220*		*1603*		*1394,4*	*1751,4*
Cercetări ştiinţifice fundamentale în direcţia strategică "Sănătate şi biomedicină"	*0220*		*1604*		*3872,7*	*4199,9*

Denumirea	Cod			2017 executat	2018 aprobat	2019 proiect
	Autori tatea publică	Program	Sub program			
1	2	3	4	5	6	7
Cercetări ştiinţifice fundamentale în direcţia strategică "Biotehnologie"	*0220*		*1605*	*624,2*	*21329,7*	*22487,1*
Cercetări ştiinţifice fundamentale în direcţia strategică "Patrimoniul naţional şi dezvoltarea societăţii"	*0220*		*1606*	*1417,8*	*39058,5*	*39615,7*
Managementul ştiinţei şi inovării	***0220***	***19***		***3758,5***	***47931,6***	***38404,2***
Politici şi management în domeniul cercetărilor ştiinţifice	*0220*		*1901*	*2976,0*	*12652,8*	
Serviciile de suport pentru sfera ştiinţei şi inovării	*0220*		*1907*		*32730,2*	*38404,2*
Pregătirea cadrelor prin postdoctorat	*0220*		*1908*	*782,5*	*2548,6*	
Servicii generale economice şi comerciale	***0220***	***50***		***2955,3***	***91511,8***	***90250,2***
Cercetări ştiinţifice aplicate în domeniul politicilor macroeconomice şi programelor de dezvoltare economica, în direcţia strategică "Materiale, tehno	*0220*		*5007*	*2955,3*	*91511,8*	*90250,2*
Dezvoltarea agriculturii	***0220***	***51***		***82,0***	***19098,5***	***26477,0***
Cercetări ştiinţifice aplicate în domeniul agriculturii, în direcţia strategică "Biotehnologie"	*0220*		*5107*	*82,0*	*19098,5*	*26477,0*
Dezvoltarea sectorului energetic	***0220***	***58***		***254,5***	***13104,9***	***3919,4***
Cercetări ştiinţifice aplicate în sectorul energetic în direcţia strategică "Eficienţa, energetică şi valorificarea surselor regenerabile de energie"	*0220*		*5807*	*254,5*	*13104,9*	*3919,4*
Sănătatea publică şi serviciile medicale	***0220***	***80***			***3343,5***	***3480,5***
Cercetări ştiinţifice aplicate în domeniul sănătăţii publice şi serviciilor medicale, în direcţia strategică "Sănătate şi biomedicina"	*0220*		*8007*		*3343,5*	*3480,5*
Cultura, cultele şi odihna	***0220***	***85***		***103196,8***	***268826,8***	***299439,2***
Dezvoltarea culturii	*0220*		*8502*	*64820,6*	*193846,1*	*199357,8*
Potejarea şi punerea în valoare a patrimoniului cultural naţional	*0220*		*8503*	*30601,1*	*59391,5*	*79117,5*
Susţinerea culturii scrise	*0220*		*8504*	*2993,9*	*7729,4*	*7729,4*
Susţinerea cinematografiei	*0220*		*8510*	*4781,2*	*7859,8*	*13234,5*
Tineret şi sport	***0220***	***86***		***44597,0***	***124248,6***	***134061,1***
Sport	*0220*		*8602*	*34315,8*	*105144,4*	*114956,9*
Tineret	*0220*		*8603*	*10281,2*	*19104,2*	*19104,2*
Învăţământ	***0220***	***88***		***636117,4***	***1871642,0***	***2009666,2***
Politici şi management în domeniul educaţiei,culturii şi cercetării	*0220*		*8801*	*13733,0*	*41794,7*	*154663,2*
Învăţământ gimnazial	*0220*		*8804*	*2620,6*	*7951,7*	*8523,0*
Învăţământ special	*0220*		*8805*	*21191,3*	*58033,9*	*51465,5*
Învăţământ liceal	*0220*		*8806*	*43198,4*	*105759,1*	*127866,9*
Învăţământ profesional-tehnic secundar	*0220*		*8808*	*184219,6*	*458395,3*	*433005,0*
Învăţământ profesional-tehnic postsecundar	*0220*		*8809*	*158523,8*	*487593,9*	*440524,4*
Învăţământ superior	*0220*		*8810*	*187330,2*	*582550,0*	*635827,3*
Perfecţionarea cadrelor	*0220*		*8812*	*4180,9*	*32072,1*	*28250,1*
Servicii generale în educaţie	*0220*		*8813*	*2668,4*	*10477,5*	*11088,9*
Educaţie extrascolară şi susţinerea elevilor dotaţi	*0220*		*8814*	*12756,4*	*30339,1*	*43484,9*
Curriculum	*0220*		*8815*	*4188,3*	*38781,3*	*57931,3*
Asigurarea calităţii în învăţământ	*0220*		*8816*	*1506,5*	*17893,4*	*17035,7*
Protecţia socială	***0220***	***90***		***8174,1***	***23162,0***	***26643,8***
Protecţie a familiei şi copilului	*0220*		*9006*	*8174,1*	*23162,0*	*26643,8*
Ministerul Sănătăţii, Muncii şi Protecţiei Sociale	**0221**			***669295,2***	***1979019,5***	***1916233,9***
Cercetările ştiinţifice fundamentale	***0221***	***16***		***2425,0***	***5070,4***	***5129,4***
Cercetări ştiinţifice fundamentale în direcţia strategică "Materiale, tehnologii şi produse inovative"	*0221*		*1602*	*58,8*	*100,0*	*100,0*
Cercetări ştiinţifice fundamentale în direcţia strategică "Sănătate şi biomedicină"	*0221*		*1604*	*2366,2*	*4970,4*	*5029,4*
Managementul ştiinţei şi inovării	***0221***	***19***		***2616,9***	***3598,3***	
Politici şi management în domeniul cercetărilor ştiinţifice	*0221*		*1901*	*1003,9*		

Denumirea	Cod			2017 executat	2018 aprobat	2019 proiect
	Autori tatea publică	Program	Sub program			
1	2	3	4	5	6	7
Servicii de suport pentru sfera ştiinţei şi inovării	*0221*		*1907*	*1013,1*	*2931,1*	
Pregătirea cadrelor prin postdoctorat	*0221*		*1908*	*599,9*	*667,2*	
Servicii generale economice si comerciale	***0221***	***50***		***17607,9***	***50714,8***	***52857,2***
Servicii generale în domeniul forţei de muncă	*0221*		*5003*	*17607,9*	*50714,8*	*52857,2*
Dezvoltarea agriculturii	***0221***	***51***		***81,0***	***75,0***	
Cercetări ştiinţifice aplicate în domeniul agriculturii, în direcţia strategică "Biotehnologie"	*0221*		*5107*	*81,0*	*75,0*	
Sănătatea publică şi serviciile medicale	***0221***	***80***		***349570,5***	***1052323,7***	***956136,8***
Monitorizare, evaluare a sistemului de sănătate şi management al calităţii	*0221*		*8003*	*2334,8*		
Sănătate publică	*0221*		*8004*	*68393,6*	*198998,4*	*194664,1*
Asistenţa medicală specializată de ambulatoriu	*0221*		*8006*	*1680,1*	*3235,7*	*3448,3*
Cercetări ştiinţifice aplicate în domeniul sănătăţii publice şi serviciilor medicale, în direcţia strategică "Sănătate şi biomedicina"	*0221*		*8007*	*15484,5*	*32773,4*	*32287,9*
Asistenţa medicală de reabilitare şi recuperare	*0221*		*8013*	*39132,9*	*111908,8*	*119465,6*
Medicina legală	*0221*		*8014*	*22965,5*	*39635,3*	*52365,2*
Management al medicamentelor şi dispozitivelor medicale	*0221*		*8016*	*20334,7*		
Programe naţionale şi speciale în domeniul ocrotirii sănătăţii	*0221*		*8018*	*117800,4*	*369323,6*	*440432,8*
Dezvoltarea şi modernizarea instituţiilor în domeniul ocrotirii sănătăţii	*0221*		*8019*	*61444,0*	*296448,5*	*113472,9*
Învăţământ	**0221**	**88**		***90090,8***	***306713,9***	***269981,2***
Învăţământ profesional-tehnic postsecundar	*0221*		*8809*	*33991,6*	*103458,0*	*66227,7*
Învăţământ superior	*0221*		*8810*	*38937,3*	*139926,0*	*140311,1*
Învăţământ superior postuniversitar	*0221*		*8811*	*14524,3*	*53994,9*	*53806,7*
Perfecţionarea cadrelor	*0221*		*8812*	*2464,0*	*8948,3*	*9248,2*
Servicii generale în educaţie	*0221*		*8813*	*173,6*	*386,7*	*387,5*
Protecţia socială	***0221***	***90***		***206903,1***	***560523,4***	***632129,3***
Politici şi management în domeniul ocrotirii sănătăţii şi protecţiei sociale	*0221*		*9001*	*9312,8*	*24620,6*	*25396,3*
Protecţie a persoanelor în etate	*0221*		*9004*	*47575,7*	*134689,9*	*153500,0*
Protecţie a familiei şi copilului	*0221*		*9006*	*20478,6*	*58417,1*	*125911,3*
Protecţie a şomerilor	*0221*		*9008*	*11256,2*	*32886,7*	*34446,4*
Protecţie în domeniul asigurării cu locuinţe	*0221*		*9009*	*6141,5*	*16385,3*	*1000,0*
Asistenţa socială a persoanelor cu necesităţi speciale	*0221*		*9010*	*50349,0*	*139908,2*	*146826,7*
Protecţie socială în cazuri excepţionale	*0221*		*9012*	*36759,1*	*95684,5*	*90097,9*
Serviciul public în domeniul protecţiei sociale	*0221*		*9017*	*1931,9*	*6385,6*	*8446,6*
Protecţie socială a unor categorii de cetăţeni	*0221*		*9019*	*11618,2*	*39029,8*	*34846,0*
Susţinerea activităţilor sistemului de protecţie socială	*0221*		*9020*	*11480,1*	*12515,7*	*11658,1*
Biroul Naţional de Statistică al Republicii Moldova	**0241**			**79686,5**	**76689,9**	**88576,7**
Sistemul statistic, de arhivare şi stare civilă	***0241***	***12***		***79686,5***	***76689,9***	***88576,7***
Politici şi management în domeniul statisticii	*0241*		*1201*	*24112,1*	*21586,7*	*23641,8*
Lucrări statistice	*0241*		*1202*	*55574,4*	*55103,2*	*61734,9*
Desfăşurarea recensămintelor	*0241*		*1204*			3200,0
Agenţia Relaţii Funciare şi Cadastru	**0242**			**44736,9**	**51647,4**	**48012,3**
Geodezia, cartografia şi cadastrul	***0242***	***69***		***44736,9***	***51647,4***	***48012,3***
Politici şi management în domeniul geodeziei, cartografiei şi cadastrului	*0242*		*6901*	*5553,0*	*5617,4*	*5782,3*
Dezvoltarea relaţiilor funciare şi a cadastrului	*0242*		*6902*	*10426,7*	*12201,5*	*10992,0*
Valorificarea terenurilor noi şi sporirea fertilităţii solurilor	*0242*		*6903*	*14520,0*	*12300,0*	*12300,0*
Sistem de evaluare şi reevaluare a bunurilor imobiliare	*0242*		*6904*	*6692,7*	*14400,0*	*11609,5*
Geodezie, cartografie şi geoinformatică	*0242*		*6905*	*7544,5*	*7128,5*	*7328,5*
Biroul Relaţii Interetnice	**0243**			**4509,4**	**4507,6**	**3927,9**
Diaspora şi minorităţile naţionale	***0243***	***24***		***4509,4***	***4507,6***	***3927,9***

Denumirea	Cod			2017 executat	2018 aprobat	2019 proiect
	Autoritatea publică	Program	Sub program			
1	2	3	4	5	6	7
Politici și management în domeniul minorităților naționale	*0243*		*2401*	*3607,9*	*3625,2*	*3527,9*
Relații interetnice	*0243*		*2402*	*901,5*	*882,4*	*400,0*
Agenția "Moldsilva"	**0244**			**17357,9**	**16548,8**	**14190,6**
Dezvoltarea sectorului forestier național	***0244***	***54***		***17357,9***	***16548,8***	***14190,6***
Politici și management în domeniul sectorului forestier	*0244*		*5401*	*2107,3*	*3187,8*	*3030,6*
Dezvoltarea silviculturii	*0244*		*5402*	*15250,6*	*13361,0*	*11160,0*
Agenția Rezerve Materiale	**0245**			**53554,6**	**58293,7**	
Rezervele materiale de stat și de mobilizare	***0245***	***27***		***53554,6***	***58293,7***	
Politici și management al rezervelor materiale ale statului	*0245*		*2701*	*5006,6*	*4622,0*	
Rezerve materiale ale statului	*0245*		*2702*	*38203,2*	*41529,2*	
Servicii de suport in domeniul rezervelor materiale ale statului	*0245*		*2703*	*10344,8*	*12142,5*	
Agenția Turismului	**0246**			**3749,8**	**4717,3**	
Dezvoltarea turismului	***0246***	***66***		***3749,8***	***4717,3***	
Politici și management în domeniul turismului	*0246*		*6601*	*3749,8*	*4717,3*	
Centrul Național Anticorupție	**0247**			**116174,0**	**120632,3**	**121779,2**
Prevenirea și combaterea corupției, spălării banilor și finanțării terorismului	***0247***	***48***		***116174,0***	***120632,3***	***121779,2***
Prevenire, cercetare și combaterea contravențiilor corupționale	*0247*		*4802*	*116174,0*	*120632,3*	*121779,2*
Agenția Medicamentului și Dispozitivelor Medicale	**0248**				**47818,0**	**44350,0**
Sănătatea publică și serviciile medicale	***0248***	***80***			***47818,0***	***44350,0***
Management al medicamentelor și dispozitivelor medicale	*0248*		*8016*		*47818,0*	*44350,0*
Agenția Proprietății Publice	**0249**				***9464,7***	***42792,8***
Executivul și serviciilede suport	***0249***	***03***			***9464,7***	***42792,8***
Administrarea proprietății publice	*0249*		*0304*		*9464,7*	*42792,8*
Agenția Națională pentru Cercetare și Dezvoltare	**0250**					***28400,1***
Domenii generale de stat	***0250***	***08***				***50,0***
Cercetări științifice aplicate în derecția strategică „Patrimoniul național și dezvoltarea societății"	*0250*		*0807*			*50,0*
Cercetările științifice fundamentale	**0250**	***16***				***325,0***
Cercetări științifice fundamentale în direcția strategică „Materiale,tehnologii și produse inovative"	*0250*		*1602*			*150,0*
Cercetări științifice fundamentale în direcția strategică „Sănătatea și biomedețina"	*0250*		*1604*			*175,0*
Managementul generale economice și comerciale	***0250***	***19***				***18025,1***
Politici și management în domeniul cercetărilor științifice	*0250*		*1901*			*13310,0*
Servicii de suport pentru sfera științei și inovării	*0250*		*1907*			*1350,0*
Pregătirea cadrelor prin postdoctorat	*0250*		*1908*			*3365,1*
Servicii generale economice și comerciale	***0250***	***50***				***6900,0***
Cercetări științifice aplicate în domeniul politicilor macroeconomice și programelor de dezvoltare economică, în direcția strategică "Materiale, tehno	*0250*		*5007*			*6900,0*
Dezvoltarea agriculturii	***0250***	***51***				***1275,0***
Cercetări științifice aplicate în domeniul agriculturii, în direcția strategică "Biotehnologie"	0250		*5107*			*1275,0*
Dezvoltarea sectorului energetic	***0250***	***58***				***1200,0***
Cercetări științifice aplicate în sectorul energetic în direcția strategică "Eficiența, energetică și valorificarea surselor regenerabile de energie"	*0250*		*5807*			*1200,0*

Denumirea	Cod			2017 executat	2018 aprobat	2019 proiect
	Autori tatea publică	Program	Sub program			
1	2	3	4	5	6	7
Sănătatea publică și serviciile medicale	***0250***	***80***				***625,0***
Cercetări științifice aplicate în domeniul sănătății publice și serviciilor medicale, în direcția strategică "Sănătate și biomedicină"	*0250*		*8007*			*625,0*
Agenția de Investiții	***0251***					***26710,4***
Servicii generale economice și comerciale	***0251***	***50***				***26710,4***
Promovarea exportului	*0251*		*5002*			*20406,8*
Promovarea investițiilor	*0251*		*5016*			*6303,6*
Agenția de Stat pentru Proprietatea Intelectuală	***0252***					***68400,0***
Servicii generale economice și comerciale	***0252***	***50***				***68400,0***
Proprietatea intelectuală	*0252*		*5017*			*68400,0*
Serviciul de Stat de Arhivă	**0273**			**7924,8**	**8390,3**	
Sistemul statistic, de arhivare și stare civilă	***0273***	***12***		***7924,8***	***8390,3***	
Servicii de arhivă	*0273*		*1203*	*7924,8*	*8390,3*	
Consiliul Național pentru Acreditare și Atestare	**0274**			**4129,9**	**5322,0**	
Managementul științei și inovării	***0274***	***19***		***4129,9***	***5322,0***	
Politici și management în domeniul cercetărilor științifice	0274		1901	*4129,9*	*5322,0*	
Agenția Națională pentru Siguranța Alimentelor	**0275**			**200382,1**	**196523,3**	**217303,4**
Dezvoltarea agriculturii	***0275***	***51***		***200382,1***	***196523,3***	***217303,4***
Dezvoltarea durabilă a sectoarelor fitotehnie și horticultură	*0275*		*5102*		*1000,0*	*1000,0*
Creșterea și sănătatea animalelor	*0275*		*5103*	*14981,9*	*17000,0*	*33901,0*
Securitate alimentara	*0275*		*5106*	*185400,2*	*178523,3*	*182402,4*
Agenția națională de asigurare a calității în învățământul profesional	**0276**			**3755,3**	**3186,4**	
Învățământ	***0276***	***88***		***3755,3***	***3186,4***	
Asigurarea calității în învățământ	*0276*		*8816*	*3755,3*	*3186,4*	
Agenția Națională Antidoping	**0277**			**1301,2**	**1664,0**	**1722,5**
Tineret și sport	***0277***	***86***		***1301,2***	***1664,0***	***1722,5***
Politici și management în domeniul tineretului și sportului	*0277*		*8601*	*1301,2*	*1664,0*	*1722,5*
Biroul de Curieri Speciali	**0278**			**4791,9**		
Dezvoltarea sistemelor de comunicații	***0278***	***65***		***4791,9***		
Sistemul de curierat	*0278*		*6502*	*4791,9*		
Centrul Serviciului Civil	**0279**			**1247,8**	**1256,7**	**1296,4**
Apărarea Națională	***0279***	***31***		***1247,8***	***1256,7***	***1296,4***
Serviciul civil de alternativă	*0279*		*3105*	*1247,8*	*1256,7*	*1296,4*
Consiliul Superior al Magistraturii	**0301**			**408115,3**	**387242,4**	**412616,9**
Justiția	***0301***	***40***		***408115,3***	***387242,4***	***412616,9***
Organizare a sistemului judecătoresc	*0301*		*4002*	*13365,4*	*13669,0*	*14224,8*
Înfăptuirea justiției	*0301*		*4018*	*394749,9*	*373573,4*	*398392,1*
Consiliul Superior al Procurorilor	**0302**				***9736,7***	***12240,1***
Justiția	***0302***	***40***			***9736,7***	***12240,1***
Organizare a activității sistemului Procuraturii	*0302*		*4019*		*9736,7*	*12240,1*
Procuratura Generală	**0303**			**269387,3**	**322378,9**	**343950,9**
Justiția	***0303***	***40***		***269387,3***	***322378,9***	***343950,9***
Implementare a politicii penale a statului	*0303*		*4006*	*269387,3*	*322378,9*	*343950,9*
Oficiul Avocatului Poporului	**0401**			**10779,1**	**11057,8**	**13620,8**
Constituționalitatea	***0401***	***04***		***10779,1***	***11057,8***	***13620,8***
Respectarea drepturilor și libertăților omului	*0401*		*0402*	*10779,1*	*11057,8*	*13620,8*
Comisia Electorală Centrală	**0402**			**60195,8**	**144499,1**	**298649,6**
Sistemul electoral	***0402***	***22***		***60195,8***	***144499,1***	***298649,6***
Sistemul electoral	*0402*		*2202*	*60195,8*	*144499,1*	*298649,6*

Denumirea	Cod			2017 executat	2018 aprobat	2019 proiect
	Autoritatea publică	Program	Sub program			
1	2	3	4	5	6	7
Centrul Național pentru Protecția Datelor cu Caracter Personal	**0403**			**4704,7**	**8561,2**	**7665,0**
Edificarea societății informaționale	***0403***	***15***		***4704,7***	***8561,2***	***7665,0***
Protecția datelor personale	*0403*		*1503*	*4704,7*	*8561,2*	*7665,0*
Consiliul Coordonator al Audiovizualului	**0404**			**9392,5**	**10498,5**	**10483,2**
Cultura, cultele și odihna	***0404***	***85***		***9392,5***	***10498,5***	***10483,2***
Asigurarea controlului asupra instituțiilor în domeniul audiovizualului	*0404*		*8509*	*9392,5*	*10498,5*	*10483,2*
Consiliul Concurenței	**0405**			**19820,1**	**23080,8**	**24030,7**
Servicii generale economice și comerciale	***0405***	***50***		***19820,1***	***23080,8***	***24030,7***
Protecția concurenței	*0405*		*5005*	*19820,1*	*23080,8*	*24030,7*
Serviciul de Informații și Securitate	**0406**			**234160,0**	**221917,7**	**257662,7**
Securitatea națională	***0406***	***36***		***234160,0***	***216926,2***	***251682,4***
Politici și management în domeniul securității naționale	*0406*		*3601*	*210942,2*	*192513,7*	*221326,5*
Asigurarea securității de stat	*0406*		*3602*	*23217,8*	*24412,5*	*30355,9*
Servicii în domeniul economiei	***0406***	***65***			***4991,5***	**5.980.3**
Sistemul de curierat	*0406*		*6502*		4991,5	5.980.3
Autoritatea Națională de Integritate	**0407**			**5807,3**	**5573,2**	**24128,0**
Conflictele de interese	***0407***	***07***		***5807,3***	***5573,2***	***24128,0***
Controlul și soluționarea conflictelor de interese	*0407*		*0702*	*5807,3*	*5573,2*	*24128,0*
Serviciul de Protecție și Pază de Stat	**0408**			**86001,4**	**88192,6**	**127952,1**
Managementul științei și inovării	***0408***	***19***		**20,0**		
Politici și management în domeniul cercetărilor științifice	*0408*		*1901*	*20,0*		
Afaceri interne	***0408***	***35***		***89,2***	***406,5***	***1818,3***
Cercetări științifice aplicate în domeniul afacerilor interne	*0408*		*3507*	*89,2*	*406,5*	*1818,3*
Securitatea naționala	***0408***	***36***		***85892,2***	***87786,1***	***126133,8***
Asigurarea securității de stat	*0408*		*3602*	*85892,2*	*87786,1*	*126133,8*
Consiliul pentru prevenirea și eliminarea discriminării și asigurării egalității	**0409**			**3263,8**	**3958,2**	**3955,6**
Constituționalitatea	***0409***	***04***		***3263,8***	***3958,2***	***3955,6***
Protecția împotriva discriminării	*0409*		*0403*	*3263,8*	*3958,2*	*3955,6*
Agenția Națională pentru Soluționarea Contestațiilor	**0410**			***4318,6***	***5629,9***	***5616,3***
Managementul finanțelor publice	***0410***	***05***		***4318,6***	***5629,9***	***5616,3***
Administrarea achizițiilor publice	*0410*		*0508*	*4318,6*	*5629,9*	*5616,3*
Serviciul Prevenirea și Combaterea Spalarii Banilor	***0411***					***14391,4***
Prevenirea și combaterea corupției,spalarii banilor și finanțării terorizmului	***0411***	***48***				***14391,4***
Prevenirea și combaterea spalarii banilor și finanțării terorizmului	*0411*		*4803*			*14391,4*
Academia de Științe a Moldovei	**0501**			**297232,8**	**58887,0**	**24526,0**
Domenii generale de stat	***0501***	***08***		***19264,3***		
Cercetări științifice aplicate în direcția strategică "Patrimoniul național și dezvoltarea societății"	*0501*		*0807*	*19264,3*		
Cercetările științifice fundamentale	***0501***	***16***		***90981,8***		
Cercetări științifice fundamentale în direcția strategică "Materiale, tehnologii și produse inovative"	*0501*		*1602*	*33325,5*		
Cercetări științifice fundamentale în direcția strategică "Eficiența energetică și valorificarea surselor regenerabile de energie"	*0501*		*1603*	*1319,4*		

Denumirea	Cod			2017 executat	2018 aprobat	2019 proiect
	Autori tatea publică	Program	Sub program			
1	2	3	4	5	6	7
Cercetări ştiinţifice fundamentale în direcţia strategică "Sănătate şi biomedicină"	*0501*		*1604*	*3872,7*		
Cercetări ştiinţifice fundamentale în direcţia strategică "Biotehnologie"	*0501*		*1605*	*19099,2*		
Cercetări ştiinţifice fundamentale în direcţia strategică "Patrimoniul naţional şi dezvoltarea societăţii"	*0501*		*1606*	*33365,0*		
Managementul ştiinţei şi inovării	***0501***	***19***		**69431,3**	**35223,3**	**24526,0**
Politici şi management în domeniul cercetărilor ştiinţifice	*0501*		*1901*	*16759,3*	*9945,6*	*10325,8*
Servicii de suport pentru sfera ştiinţei şi inovării	*0501*		*1907*	*52218,6*	*25277,7*	*14200,2*
Pregătirea cadrelor prin postdoctorat	*0501*		*1908*	*453,4*		
Servicii generale economice şi comerciale	***0501***	***50***		***71137,0***		
Cercetări ştiinţifice aplicate în domeniul politicilor macroeconomice şi programelor de dezvoltare economică, în direcţia strategică "Materiale, tehno	*0501*		*5007*	*71137,0*		
Dezvoltarea agriculturii	***0501***	***51***		***18710,5***		
Cercetări ştiinţifice aplicate în domeniul agriculturii, în direcţia strategică "Biotehnologie"	*0501*		*5107*	*18710,5*		
Dezvoltarea sectorului energetic	***0501***	***58***		***2900,5***		
Cercetări ştiinţifice aplicate în sectorul energetic în direcţia strategică "Eficienţa, energetică şi valorificarea surselor regenerabile de energie"	*0501*		*5807*	*2900,5*		
Sănătatea publică şi serviciile medicale	***0501***	***80***		***2874,3***		
Cercetări ştiinţifice aplicate în domeniul sănătăţii publice şi serviciilor medicale, în direcţia strategică "Sănătate şi biomedicină"	*0501*		*8007*	*2874,3*		
Învăţământ	***0501***	***88***		***21933,1***	***23663,7***	
Învăţământ liceal	*0501*		*8806*	*7712,0*	*8083,2*	
Învăţământ superior	*0501*		*8810*	*14221,1*	*15580,5*	
Institutul Naţional al Justiţiei	**0502**			**25196,6**	**18071,8**	**17663,0**
Justiţia	***0502***	***40***		***25196,6***	***18071,8***	***17663,0***
Instruire iniţială şi continuă în domeniul justiţiei	*0502*		*4012*	*25196,6*	18071,8	*17663,0*
Instituţia Publică Naţională a Audiovizualului Compania "Teleradio-Moldova"	**0503**			**107875,1**	**113583,0**	**122583,0**
Cultura, cultele şi odihna	***0503***	***85***		***107875,1***	***113583,0***	***122583,0***
Susţinerea televiziunii şi radiodifuziunii publice	*0503*		*8505*	*107875,1*	*113583,0*	*122583,0*
Fondul de investiţii sociale	**0504**			**128040,9**	**196307,8**	**201064,7**
Învăţământ	***0504***	***88***		***128040,9***	***196307,8***	***201064,7***
Educaţie timpurie	*0504*		*8802*	*67864,4*	*60936,8*	*62908,3*
Învăţământ primar	*0504*		*8803*			*1000,0*
Învăţământ gimnazial	*0504*		*8804*			*3000,0*
Învăţământ liceal	*0504*		*8806*	*60176,5*	*135371,0*	*134156,4*
Fondul de Dezvoltare Durabilă Moldova	**0505**			**59573,4**	**29327,6**	**20272,5**
Dezvoltarea agriculturii	***0505***	***51***		***59573,4***	***29327,6***	***20272,5***
Sisteme de irigare şi desecare	*0505*		*5108*	*59573,4*	*29327,6*	*20272,5*
Acţiuni generale	**0799**			**19724782,1**	**21545973,3**	**25594217,5**
Managementul finantelor publice	***0799***	***05***		***21453,5***	***21936,0***	***21936,0***
Politici şi management în domeniul bugetar-fiscal	*0799*		*0501*		*21936,0*	*21936,0*
Executarea şi raportarea bugetului public naţional	*0799*		*0503*	*21453,5*		
Afacerile externe şi cooperarea externă	***0799***	***06***		***130595,6***	***70689,1***	***60930,8***
Promovarea intereselor naţionale prin intermediul antenelor diplomatice	*0799*		*0602*	*-79,0*		
Cooperare externă	*0799*		*0604*	*130674,6*	*70689,1*	*60930,8*
Domenii generale de stat	***0799***	***08***		***26770,6***	***139000,0***	***1030358,7***
Gestionarea fondurilor de rezervă şi de intervenţie	*0799*		*0802*	*9198,4*	*70000,0*	*70000,0*
Reintegrarea statului	*0799*		*0803*		*15000,0*	*15000,0*
Reforma administraţiei publice	*0799*		*0804*		*35000,0*	*160000,0*

Denumirea	Cod			2017 executat	2018 aprobat	2019 proiect
	Autoritatea publică	Program	Sub program			
1	2	3	4	5	6	7
Acțiuni cu caracter general	*0799*		*0808*	*17572,2*	*19000,0*	*785358,7*
Transferuri între administrația publică de diferite nivele	***0799***	***11***		***1443587,1***	***1533457,2***	***1998025,2***
Raporturi interbugetare pentru nivelarea posibilităților financiare	*0799*		*1101*	*1225563,8*	*1421347,9*	*1935007,2*
Raporturi interbugetare cu destinație specială	*0799*		*1102*	*133698,3*	*103521,8*	*54693,9*
Raporturi interbugetare de compensare	*0799*		*1103*	*84325,0*	*8587,5*	*8324,1*
Datoria de stat și a autorităților publice locale	***0799***	***17***		***1929040,6***	***1819499,5***	***1944592,4***
Datoria de stat internă	*0799*		*1701*	*1571121,9*	*1418800,0*	*1486900,0*
Datoria de stat externă	*0799*		*1702*	*357918,7*	*400699,5*	*457692,4*
Fără P1P2	***0799***	**00**		***-170438,9***		
Fără P1P2			*0000*	*-170438,9*		
Servicii generale economice și comerciale	***0799***	***50***				***41440,0***
Susținerea întreprinderilor mici și mijlocii	*0799*		*5004*			*41440,0*
Dezvoltarea transporturilor	***0799***	***64***		***700055,2***	***743413,3***	***766619,7***
Dezvoltarea drumurilor	*0799*		*6402*	*700055,2*	*743413,3*	*766619,7*
Protecția mediului	***0799***	***70***		***823,8***	***610,2***	
Asigurarea de către stat a securității ecologice la nivel local	*0799*		*7009*	*823,8*	*610,2*	
Sănătatea publică și serviciile medicale	***0799***	***80***		***2593027,4***	***2728025,2***	***2831330,0***
Programe naționale și speciale în domeniul ocrotirii sănătății	*0799*		*8018*	*62033,7*	*69033,7*	*72278,3*
Dezvoltarea și modernizarea instituțiilor în domeniul ocrotirii sănătății	*0799*		*8019*	*4626,1*	*24021,8*	*39786,6*
Asigurarea obligatorie de asistența medicală din partea statului	*0799*		*8020*	*2526367,6*	*2634969,7*	*2719265,1*
Tineret și sport	***0799***	***86***		***161650,8***	***176623,4***	***196544,5***
Tineret	*0799*		*8603*		*3000,0*	*3000,0*
Asigurarea de către stat a școlilor sportive la nivel local	*0799*		*8604*	*161650,8*	*173623,4*	*193544,5*
Învățământ	***0799***	***88***		***6749007,9***	***7271509,4***	***7782078,3***
Învățământ gimnazial	*0799*		*8804*	*6158,1*	*3942,3*	*1000,0*
Învățământ liceal	*0799*		*8806*	*73145,1*	*73919,6*	*20300,0*
Asigurarea de către stat a învățământului la nivel local	*0799*		*8817*	*6669704,7*	*7193647,5*	*7760778,3*
Protecția socială	***0799***	***90***		***6139208,5***	***7041210,0***	***8920361,9***
Protecție în domeniul asigurării cu locuințe	*0799*		*9009*	*7682,6*	*28500,0*	*38500,0*
Susținerea suplimentară a unor categorii de populație	*0799*		*9011*	*1011135,5*	*941267,4*	*732077,0*
Compensarea pierderilor pentru depunerile bănești ale cetățenilor în Banca de Economii	*0799*		*9014*	*13436,4*	*50000,0*	*50000,0*
Protecția socială a persoanelor în situații de risc	*0799*		*9015*	*2935435,8*	*3306822,8*	*5003579,3*
Susținerea sistemului public de asigurări sociale	*0799*		*9016*	*898561,0*	*1329414,6*	*2839685,8*
Protecție socială pensionarilor din rândul structurilor de forță	*0799*		*9018*	*1095837,0*	*1181013,3*	
Protecție socială a unor categorii de cetățeni	*0799*		*9019*	*12776,6*	*7540,0*	*7050,0*
Subvenționarea dobînzilor la creditele bancare preferențiale acordate cooperativelor de construcții	*0799*		*9023*	*90,0*	*100,0*	*40,0*
Compensarea diferenței de tarife la energia electrică și gazele naturale pentru populația din unele localități din raioanele Dubăsari și Căușeni și din satul Varnița din raionul Anenii Noi	*0799*		*9030*	*30607,1*	*33996,2*	*34452,0*
Asistența socială de către stat a unor categorii de cetățeni la nivel local	*0799*		*9032*	*133646,5*	*162555,7*	*214977,8*

Tabelul nr.9 la
Nota Informativă

Informaţie privind efectivul de personal pe APC pe anii 2018-2019

unităţi

Nr. d/o	Denumire	Cod	Aprobat (Precizat) 2018	Proiect 2019	2019 faţă de 2018 (+;-)
1	2	3	4	5	6
	TOTAL		**68651,0**	**59967,8**	**-8683,2**
1	SECRETARIATUL PARLAMENTULUI	0101	617,0	617,0	
2	APARATUL PREŞEDINTELUI REPUBLICII MOLDOVA	0102	81,0	81,0	
3	CURTEA CONSTITUŢIONALĂ	0103	61,0	61,0	
4	CURTEA DE CONTURI	0104	160,0	160,0	
5	CANCELARIA DE STAT	0201	1089,0	1072,0	-17,0
6	MINISTERUL FINANŢELOR	0203	4049,0	4146,0	97,0
7	MINISTERUL JUSTIŢIEI	0204	3596,0	3638,0	42,0
8	MINISTERUL AFACERILOR INTERNE	0205	18227,0	18357,0	130,0
9	MINISTERUL AFACERILOR EXTERNE ŞI INTEGRĂRII EUROPENE	0206	362,0	381,0	19,0
10	MINISTERUL APĂRĂRII	0207	4499,0	5499,0	1000,0
11	MINISTERUL ECONOMIEI ŞI INFRASTRUCTURII	0218	439,0	684,0	245,0
12	MINISTERUL AGRICULTURII, DEZVOLTĂRII REGIONALE ŞI MEDIULUI	0219	3934,0	2963,0	-971,0
13	MINISTERUL EDUCAŢIEI, CULTURII ŞI CERCETĂRII	0220	14442,0	6235,0	-8207,0
14	MINISTERUL SĂNĂTĂŢII, MUNCII ŞI PROTECŢIEI SOCIALE	0221	7366,0	6444,8	-921,2
15	BIROUL NAŢIONAL DE STATISTICĂ	0241	891,0	706,0	-185,0
16	AGENŢIA RELAŢII FUNCIARE ŞI CADASTRU	0242	42,0	42,0	
17	AGENŢIA RELAŢII INTERETNICE	0243	20,0	20,0	
18	AGENŢIA "MOLDSILVA"	0244	22,0	22,0	
19	AGENŢIA TURISMULUI	0246	22,0		-22,0
20	CENTRUL NAŢIONAL ANTICORUPŢIE	0247	342,0	342,0	
21	AGENŢIA MEDICAMENTULUI ŞI DISPOZITIVELOR MEDICALE	0248	110,0	110,0	
22	AGENŢIA PROPRIETĂŢII PUBLICE	0249	52,0	146,0	94,0
23	AGENŢIA NAŢIONALĂ PENTRU CERCETARE ŞI DEZVOLTARE	0250	34,0	34,0	
24	AGENŢIA DE INVESIŢII	0251	30,0	30,0	
25	AGENŢIA DE STAT PENTRU PROPRIETATE INTELECTUALĂ	0252		131,0	131,0
26	AGENŢIA NAŢIONALĂ PENTRU SIGURANŢA ALIMENTELOR	0275	1561,0	1469,0	-92,0
27	AGENŢIA NAŢIONALĂ ANTIDOPING	0277	6,0	6,0	
28	CENTRUL SERVICIULUI CIVIL	0279	9,0	9,0	
29	CONSILIUL SUPERIOR AL MAGISTRATURII	0301	2713,0	2713,0	
30	CONSILIUL SUPERIOR AL PROCURORILOR	0302	43,0	43,0	
31	PROCURATURA GENERALĂ	0303	1420,0	1420,0	
32	OFICIUL AVOCATULUI POPORULUI	0401	65,0	65,0	
33	COMISIA ELECTORALĂ CENTRALĂ	0402	55,0	55,0	
34	CENTRUL NAŢIONAL PENTRU PROTECŢIA DATELOR CU CARACTER PERSONAL	0403	45,0	45,0	
35	CONSILIUL COORDONATOR AL AUDIOVIZUALULUI	0404	64,0	64,0	
36	CONSILIUL CONCURENŢEI	0405	132,0	132,0	
37	SERVICIUL DE INFORMAŢII ŞI SECURITATE	0406	1154,0	1154,0	
38	AUTORITATEA NAŢIONALĂ DE INTEGRITATE	0407	76,0	76,0	
39	SERVICIUL DE PROTECŢIE ŞI PAZĂ DE STAT	0408	506,0	506,0	
40	CONSILIUL PENTRU PREVENIREA ŞI ELIMINAREA DISCRIMINĂRII ŞI ASIGURAREA EGALITĂŢII	0409	21,0	21,0	
41	AGENTIA NATIONALA PENTRU SOLUTIONAREA CONTESTATIILOR	0410	30,0	30,0	
42	SERVICIUL PREVENIREA ŞI COMBATEREA SPĂLĂRII BANILOR	0411	30,0	30,0	
43	ACADEMIA DE ŞTIINŢE A MOLDOVEI	0501	161,0	135,0	-26,0
44	INSTITUTUL NAŢIONAL AL JUSTIŢIEI	0502	73,0	73,0	

Tabelul nr. 10 la Nota informativă

Sinteza proiectelor finanțate din surse externe, incluse în bugetul de stat pe anii 2016-2021

mii lei

Nr. de proiecte/ valuta	Denumirea	Cod					Executat 2016	Executat 2017	Aprobat 2018	Precizat 2018	Proiect 2019	estimat	
		autoritate	sector	funcția	activitate	donator						2020	2021
1	2	3	4	5	6	7	8	9	10	11	12	13	14
	Cheltuieli, total						**1589608,6**	**1208352,4**	**4317000,1**	**3614023,6**	**3498221,0**	**4171575,2**	**3704312,4**
	Mijloace, total						**1589608,6**	**1208352,4**	**4317000,1**	**3614023,6**	**3498221,0**	**4171575,2**	**3704312,4**
	Intrări externe						1846592,9	1379368,3	5394657,0	4563698,4	4751981,7	5705074,2	4637718,4
	Granturi						*323925,4*	*253323,0*	*640800,0*	*641754,8*	*731921,6*	*484986,7*	*307427,6*
	Împrumuturi						*1510977,2*	*1105307,0*	*4705350,0*	*3884837,5*	*3992146,4*	*5218653,3*	*4329670,0*
	Alte venituri						*11690,3*	*20738,3*	*48507,0*	*37106,2*	*27913,7*	*1434,2*	*620,8*
	Diferența de curs						*-36216,4*	*-32584,9*					
	Recreditare						*-431751,3*	*-679981,3*	*-1254668,8*	*-1229573,2*	*-1363302,2*	*-1480482,0*	*-923784,3*
	inclusiv SOE							*-301322,0*	*-639435,6*	*-639435,6*	*-741349,7*	*-944060,8*	*-373427,5*
	Dobînzi încasate la soldurile bănești						*3727,4*	*1756,6*	*400,0*	*1100,0*	*127,8*	*110,0*	*65,0*
	Rambursarea împrumutului instituțiilor nefinanciare						*276641,3*						
	Transferuri (între componentele BPN)						*11134,7*	*12761,6*	*9396,0*	*13396,0*	*22952,2*	*5469,2*	*3054,2*
	Modificarea soldurilor (+,-)						**-93885,7**	**527032,3**		**265402,3**	**86461,5**	**-58596,2**	**-12740,9**
	Sold la începutul anului						*1086941,3*	*1180826,7*	*657958,1*	*647969,6*	*376462,4*	*290000,9*	*348597,1*
	Corectarea soldului de mijloace bănești (92)							*-5824,8*		*-13634,9*			
	Sold la sfîrșitul anului						*1180826,6*	*647969,6*	*490742,2*	*368932,4*	*290000,9*	*348597,1*	*361338,0*
	Secretariatul Parlamentului	**101**											
1	**Proiectul "Consolidarea Guvernanței parlamentare în RM"**		**01**	**01**	**70196**	**069**							
	Cheltuieli, total							**641,4**	**1531,4**	**1640,9**	**1699,0**		
	Mijloace, total							**641,4**	**1531,4**	**1640,9**	**1699,0**		
	Intrări externe							650,3	*1531,4*	*1640,9*	1699,0		
	Granturi							*650,3*	*1531,4*	*1640,9*	*1699,0*		
	Împrumuturi												
	Diferența de curs												
	Modificarea soldurilor (+,-)							-8,9					
	Sold la începutul anului								8,9	8,9			
	Corectarea soldului de mijloace bănești (92)									-8,9			
	Sold la sfîrșitul anului							*8,9*	8,9				
	Cancelaria de Stat	**201**											
2	**Proiectul "e-Transformare a Guvernării"**		**01**	**01**	**70053**	**054**							
	Cheltuieli, total						**115836,7**	**2224,5**					
	Mijloace, total						**115836,7**	**2224,5**					
	Intrări externe						112348,6	1951,9					
	Granturi												
	Împrumuturi						*112167,8*	*1951,9*					
	Diferența de curs						*180,8*	*-12,1*					
	Modificarea soldurilor (+,-)						**3488,1**	**284,7**					
	Sold la începutul anului						3772,8	284,7					
	Sold la sfîrșitul anului						284,7						
3	**Proiectul "Modernizarea serviciilor guvernamentale"**		**01**	**01**	**70119**	**054**							
	Cheltuieli, total							**5510,5**	**87604,4**	**87604,4**	**107037,0**	**107927,8**	**54789,6**
	Mijloace, total							**5510,5**	**87604,4**	**87604,4**	**107037,0**	**107927,8**	**54789,6**
	Intrări externe						2497,7	8419,3	87604,4	87604,4	107037,0	107927,8	54789,6
	Granturi						*2475,2*	*2316,1*					
	Împrumuturi							*6103,2*	*87604,4*	*87604,4*	*107037,0*	*107927,8*	*54789,6*
	Diferența de curs						*22,5*	*-345,9*					

Nr. de proiecte/ valuta	Denumirea	Cod					Executat 2016	Executat 2017	Aprobat 2018	Precizat 2018	Proiect 2019	estimat	
		autoritate	sector	funcția	activitate	donator						2020	2021
1	2	3	4	5	6	7	8	9	10	11	12	13	14
	Modificarea soldurilor (+,-)						-2497,7	-2562,9					
	Sold la începutul anului							*2497,7*	*5060,6*	*5060,6*	*5060,6*	*5060,6*	*5060,6*
	Sold la sfîrșitul anului						*2497,7*	*5060,6*	*5060,6*	*5060,6*	*5060,6*	*5060,6*	*5060,6*
4	**Proiectul "Înregistrarea și evaluarea funciară"**		**01**	**01**	**70237**	**054**							
	Cheltuieli, total										**26970,0**	**17970,0**	**55530,0**
	Mijloace, total										**26970,0**	**17970,0**	**55530,0**
	Intrări externe										*26970,0*	*17970,0*	*55530,0*
	Granturi												
	Împrumuturi										*26970,0*	*17970,0*	*55530,0*
	Diferența de curs												
	Modificarea soldurilor (+,-)												
	Sold la începutul anului												
	Sold la sfîrșitul anului												
5	**Proiectul "Consolidarea cadrului instituțional al Republicii Moldova în doemniul migrației și dezvoltării "**		**01**	**01**	**70205**	**098**							
	Cheltuieli, total							**140,2**	**3073,0**	**3809,8**	**69,3**		
	Mijloace, total							**140,2**	**3073,0**	**3809,8**	**69,3**		
	Intrări externe							500,0	3073,0	3450,0	69,3		
	Granturi							500,0	3073,0	3450,0	69,3		
	Împrumuturi												
	Diferența de curs												
	Modificarea soldurilor (+,-)							-359,8		**359,8**			
	Sold la începutul anului								359,8	359,8			
	Sold la sfîrșitul anului							359,8	359,8				
6	**Proiectul "Suport pentru Secretariatul tehnic comun a Programului Operațional Comun România -Republica Moldova 2014-2020" ublicii Moldova"**		**01**	**01**	**70219**	**055**							
	Cheltuieli, total									**3222,8**	**4155,0**		
	Mijloace, total									**3222,8**	**4155,0**		
	Intrări externe									3222,8	4155,0		
	Granturi									3222,8	4155,0		
	Împrumuturi												
	Diferența de curs												
	Modificarea soldurilor (+,-)												
	Sold la începutul anului												
	Sold la sfîrșitul anului												
7	**Proiectul "Dezvoltarea capacităților antreprenoriale ale diasporei"**		**01**	**01**	**70229**	**055**							
	Cheltuieli, total									**1587,2**			
	Mijloace, total									**1587,2**			
	Intrări externe									1587,2			
	Granturi									1587,2			
	Împrumuturi												
	Diferența de curs												
	Modificarea soldurilor (+,-)												
	Sold la începutul anului												
	Sold la sfîrșitul anului												
8	**Proiectul "Suport pentru Programul Transnațional Dunărea"**		**01**	**01**	**70246**	**055**							
	Cheltuieli, total										**875,7**	**884,0**	**942,5**
	Mijloace, total										**875,7**	**884,0**	**942,5**
	Intrări externe										875,7	884,0	942,5
	Granturi										875,7	884,0	942,5

Nr. de proiecte/ valuta	Denumirea	Cod					Executat 2016	Executat 2017	Aprobat 2018	Precizat 2018	Proiect 2019	estimat	
		autoritate	sector	funcția	activitate	donator						2020	2021
1	2	3	4	5	6	7	8	9	10	11	12	13	14
	Împrumuturi												
	Diferența de curs												
	Modificarea soldurilor (+,-)												
	Sold la începutul anului												
	Sold la sfîrșitul anului												
	Ministerul Finantelor	203											
9	**Proiectul "IMPEFO-imbunatatirea cooperarii transfrontaliere intre RM si Romania privind produsele petroliere si alimentare (Laboratorul Vamal)"**		01	01	70058	055							
	Cheltuieli, total						**425,5**			**2062,3**			
	Mijloace, total						**425,5**			**2062,3**			
	Intrări externe							5410,3					
	Granturi							*5410,3*					
	Împrumuturi												
	Diferența de curs						*8,2*	*-290,3*					
	Modificarea soldurilor (+,-)						**417,4**	-5120,0		**2062,3**			
	Sold la începutul anului						*436,2*	*18,8*	*2062,5*	*2062,3*			
	Modificarea soldurilor (+,-)							*-3076,3*					
	Sold la sfîrșitul anului						*18,8*	*2062,5*	*2062,5*				
10	**Proiectul "Asistenta in cadrul Acordului dintre Guvernul Republicii Moldova si Guvernul Poloniei"**		10	04	70093	083							
	Cheltuieli, total						**11,5**						
	Mijloace, total						**11,5**						
	Intrări externe							3722,9	4224,4	4224,4			
	Granturi												
	Împrumuturi							*3722,9*	*4224,4*	*4224,4*			
	Alte venituri												
	Recreditare							*-3722,9*	*-4224,4*	*-4224,4*			
	Modificarea soldurilor (+,-)						**11,5**						
	Sold la începutul anului						*116,8*						
	Sold la sfîrșitul anului												
11	**Proiectul "Reforma administratiei fiscale"**		01	01	70107	054							
	Cheltuieli, total						**5258,9**	**2021,1**	**20000,0**	**17200,0**	**35000,0**	**132200,0**	**130000,0**
	Mijloace, total						**5258,9**	**2021,1**	**20000,0**	**17200,0**	**35000,0**	**132200,0**	**130000,0**
	Intrări externe						4409,6	2021,1	*20000,0*	17200,0	35000,0	132200,0	130000,0
	Granturi						*4409,6*						
	Împrumuturi							*2021,1*	*20000,0*	17200,0	*35000,0*	*132200,0*	*130000,0*
	Diferența de curs						*3,3*						
	Modificarea soldurilor (+,-)						**846,0**						
	Sold la începutul anului						*846,0*						
	Sold la sfîrșitul anului												
12	**Proiectul Regional "Ecologizarea economiei în vecinătatea estică" (Eap-Green)**		01	01	70150	055							
	Cheltuieli, total						**650,2**	**274,2**		**164,3**			
	Mijloace, total						**650,2**	**274,2**		**164,3**			
	Intrări externe						924,4	274,2		164,3			
	Granturi						*923,8*			*164,3*			
	Împrumuturi												
	Diferența de curs						*0,6*						
	Modificarea soldurilor (+,-)						-274,2	274,2					
	Sold la începutul anului							*274,2*					
	Sold la sfîrșitul anului						*274,2*						

Nr. de proiecte/ valuta	Denumirea	Cod					Executat 2016	Executat 2017	Aprobat 2018	Precizat 2018	Proiect 2019	estimat	
		autoritate	sector	funcția	activitate	donator						2020	2021
1	2	3	4	5	6	7	8	9	10	11	12	13	14
13	**Proiectul "Reabilitarea și modernizarea posturilor vamale de la frontiera moldo-română"**		01	01	70210	055							
	Cheltuieli, total								**22807,8**	**22807,8**	**35279,6**	**9874,5**	
	dintre care investiții capitale:								*22807,8*	*22807,8*	*32873,4*	9197,2	
	Mijloace, total								**22807,8**	**22807,8**	**35279,6**	**9874,5**	
	Intrări externe								*22807,8*	22807,8	35279,6	9874,5	
	Granturi					*055*			*22807,8*	*22807,8*	*35279,6*	*9874,5*	
	Împrumuturi												
	Diferența de curs												
	Modificarea soldurilor (+,-)												
	Sold la începutul anului												
	Sold la sfîrșitul anului												
	Ministerul Justiției	**204**											
14	**Proiectul "Construcția penitenciarului din Chisinau"**		08	03	70097	050							
	Cheltuieli, total,						**544,6**	**5248,6**	**139643,4**	**34000,0**	**147983,0**	**335677,2**	**307816,9**
	dintre care investiții capitale:								*133400,4*	*33400,0*	*145454,6*	*333003,6*	*304597,0*
	Mijloace, total						**544,6**	**5248,6**	**139643,4**	**34000,0**	**147983,0**	**335677,2**	**307816,9**
	Intrări externe						7735,6	11877,2	139643,4	21858,0	147983,0	335677,2	307816,9
	Granturi						*5091,8*		*6243,0*		*2528,4*	*2673,6*	*3219,9*
	Împrumuturi						*2643,8*	*11877,2*	*133400,4*	*21858,0*	*145454,6*	*333003,6*	*304597,0*
	Alte venituri												
	Diferența de curs						*-493,9*	*-481,0*					
	Modificarea soldurilor (+,-)						**-6697,1**	**-6147,6**		**12142,0**			
	Sold la începutul anului						*1543,7*	*8240,8*	*14388,4*	*14388,4*	*2246,4*	*2246,4*	*2246,4*
	Sold la sfîrșitul anului						*8240,8*	*14388,4*	*14388,4*	*2246,4*	*2246,4*	*2246,4*	*2246,4*
15	**Proiectul "Inovare, dezvoltare si comunicare pentru o mai buna educatie in sistemul penitenciar (IDECOM)**		08	03	70109	055							
	Cheltuieli, total						**399,2**	**193,0**		**389,0**			
	Mijloace, total						**399,2**	**193,0**		**389,0**			
	Intrări externe						538,3	87,0		*389,0*			
	Granturi						*538,3*	*87,0*		*389,0*			
	Împrumuturi												
	Diferența de curs						*-5,3*	*-6,7*					
	Modificarea soldurilor (+,-)						**-133,9**	**112,7**					
	Sold la începutul anului						*159,6*	*293,5*	*180,8*	*180,8*	*180,8*	*180,8*	*180,8*
	Sold la sfîrșitul anului						*293,5*	*180,8*	*180,8*	*180,8*	*180,8*	*180,8*	*180,8*
16	**Proiectul "Invatam prin actiune"**		08	03	70121	055							
	Cheltuieli, total						**268,5**	**126,4**		**321,0**			
	Mijloace, total						**268,5**	**126,4**		**321,0**			
	Intrări externe						397,2			*321,0*			
	Granturi						*397,2*			*321,0*			
	Împrumuturi												
	Diferența de curs						*-3,0*	*0,6*					
	Modificarea soldurilor (+,-)						**-125,7**	**125,8**					
	Sold la începutul anului						*0,1*	*125,8*					
	Sold la sfîrșitul anului						*125,8*						
17	**Proiectul "Consolidarea mecanismului de asigurare a calitatii asistentei juridice garantate de stat acordate copiilor"**		07	03	70176	066							
	Cheltuieli, total						**171,3**	**563,4**					
	Mijloace, total						**171,3**	**563,4**					
	Intrări externe						174,9	563,4					
	Granturi						*174,9*	*563,4*					

Nr. de proiecte/ valuta	Denumirea	Cod					Executat 2016	Executat 2017	Aprobat 2018	Precizat 2018	Proiect 2019	estimat	
		autoritate	sector	funcția	activitate	donator						2020	2021
1	2	3	4	5	6	7	8	9	10	11	12	13	14
	Împrumuturi												
	Diferența de curs												
	Modificarea soldurilor (+,-)						**-3,6**						
	Sold la începutul anului							*3,6*	*3,6*	*3,6*	*3,6*	*3,6*	*3,6*
	Sold la sfîrșitul anului						*3,6*	*3,6*	*3,6*	*3,6*	*3,6*	*3,6*	*3,6*
18	**Proiectul "O nouă viață pentru tinerii delicvenți"**		07	03	70184	066							
	Cheltuieli, total						**138,3**	**477,9**					
	Mijloace, total						**138,3**	**477,9**					
	Intrări externe						294,8	355,5					
	Granturi						*294,8*	*355,5*					
	Împrumuturi												
	Diferența de curs						*-14,5*	*-9,3*					
	Modificarea soldurilor (+,-)						**-142,0**	131,7					
	Sold la începutul anului							*142,0*	*10,3*	*10,3*	*10,3*	*10,3*	*10,3*
	Sold la sfîrșitul anului						*142,0*	*10,3*	*10,3*	*10,3*	*10,3*	*10,3*	*10,3*
	Ministerul Afacerilor Interne	205											
19	**Proiectul"Crearea unei infrastructuri globale si consolidate de frontiera-factor al unei dezvoltari social-economice durabile si planificarii spatiale complexe"**		06	03	70063	055							
	Cheltuieli, total						**10613,0**						
	Mijloace, total						**10613,0**						
	Intrări externe												
	Granturi												
	Împrumuturi												
	Diferența de curs						*6,4*	*-13,5*					
	Modificarea soldurilor (+,-)						**10606,6**	13,5					
	Sold la începutul anului						*11220,0*	*613,4*	*599,9*	*599,9*			
	Corectarea soldului de mijloace bănești (92)									*-599,9*			
	Sold la sfîrșitul anului						*613,4*	*599,9*	*599,9*				
20	**Imbunatatirea serviciilor mobile terestre si avia- de interventie de urgenta, descarcare si reanimare acordate in consecinta dezastrelor majore in zona transfrontaliera-SMURD"**		06	03	70062	055							
	Cheltuieli, total												
	Mijloace, total												
	Intrări externe							2779,4					
	Granturi							*2779,4*					
	Împrumuturi												
	Diferența de curs							*-31,8*					
	Modificarea soldurilor (+,-)							-2747,6					
	Sold la începutul anului						*0,8*	*0,8*					
	Corectarea soldului de mijloace bănești (92)							*-2748,4*					
	Sold la sfîrșitul anului						*0,8*						
21	**Proiect "Consolidarea serviciului salvatori si pompieri in localitatile rurale ale RM"**		06	03	70108	084							
	Cheltuieli, total						**79504,7**						
	Mijloace, total						**79504,7**						
	Intrări externe						79504,7						
	Granturi												
	Împrumuturi						*79504,7*						
	Modificarea soldurilor (+,-)												
	Sold la începutul anului												
	Sold la sfîrșitul anului												

Nr. de proiecte/ valuta	Denumirea	Cod					Executat 2016	Executat 2017	Aprobat 2018	Precizat 2018	Proiect 2019	estimat	
		autoritate	sector	funcția	activitate	donator						2020	2021
1	2	3	4	5	6	7	8	9	10	11	12	13	14
	Sold la începutul anului												
	Sold la sfîrșitul anului												
22	**Proiect "Infrastructura de comunicații"**		06	03	70197	055							
	Cheltuieli, total								19769,5	19769,5	33712,0	4770,1	
	dintre care investiții capitale:								*16148,6*	*16148,6*	*31065,6*		
	Mijloace, total								**19769,5**	**19769,5**	**33712,0**	**4770,1**	
	Intrări externe								19769,5	19769,5	33712,0	4770,1	
	Granturi								*19769,5*	*19769,5*	*33712,0*	*4770,1*	
	Împrumuturi												
	Modificarea soldurilor (+,-)												
	Sold la începutul anului												
	Sold la sfîrșitul anului												
23	**Proiect "Completarea regională pentru prevenirea și combaterea criminalității transfrontaliere RM-România"**		06	03	70198	055							
	Cheltuieli, total								**28617,9**	**30676,4**	**19007,2**	**12276,3**	
	dintre care investiții capitale:								*22762,0*	*22762,0*	*14538,3*	*8366,1*	
	Mijloace, total								**28617,9**	**30676,4**	**19007,2**	**12276,3**	
	Intrări externe								28617,9	30676,4	19007,2	12276,3	
	Granturi								*28617,9*	*30676,4*	*19007,2*	*12276,3*	
	Împrumuturi												
	Modificarea soldurilor (+,-)												
	Sold la începutul anului												
	Sold la sfîrșitul anului												
24	**Proiect "Îmbunătățirea infrastructurii și pregătirea personalului SMURD"**		06	03	70199	055							
	Cheltuieli, total								**416,2**	**416,2**	**30600,0**	**17322,7**	
	dintre care investiții capitale:										*14898,6*		
	Mijloace, total								**416,2**	**416,2**	**30600,0**	**17322,7**	
	Intrări externe								416,2	416,2	30600,0	17322,7	
	Granturi								*416,2*	*416,2*	*30600,0*	*17322,7*	
	Împrumuturi												
	Modificarea soldurilor (+,-)												
	Sold la începutul anului												
	Sold la sfîrșitul anului												
25	**Proiect "Combaterea pornografiei infantile"**		06	03	70171	055							
	Cheltuieli, total							**32,6**		**117,5**			
	Mijloace, total							**32,6**		**117,5**			
	Intrări externe							152,6					
	Granturi							*152,6*					
	Împrumuturi												
	Diferența de curs							*-2,5*					
	Modificarea soldurilor (+,-)							**-117,5**		**117,5**			
	Sold la începutul anului								117,5	117,5			
	Sold la sfîrșitul anului							117,5	117,5				
26	**Proiect "Implementarea sistemelor teritoriale de înștiințare privind prevenirea populației în zonele limitrofe în caz de pericol sau producere a situațiilor"**		06	03	70179	055							
	Cheltuieli, total									**3109,4**			
	Mijloace, total									**3109,4**			
	Intrări externe							3076,4					
	Granturi							3076,4					
	Împrumuturi												

Nr. de proiecte/ valuta	Denumirea	Cod					Executat 2016	Executat 2017	Aprobat 2018	Precizat 2018	Proiect 2019	estimat	
		autoritate	sector	funcția	activitate	donator						2020	2021
1	2	3	4	5	6	7	8	9	10	11	12	13	14
	Diferența de curs							33,0					
	Modificarea soldurilor (+,-)							*-3109,4*		**3109,4**			
	Sold la începutul anului								3109,4	3109,4			
	Sold la sfîrșitul anului							3109,4	3109,4				
	Ministerul Apărării	**207**											
27	**Proiect "Cooperarea cu SUA"**		**05**	**02**	**70152**	**064**							
	Cheltuieli, total						**4121,0**	**3593,0**	**7072,0**	**7072,0**	**8495,0**	**9883,5**	**11106,0**
	Mijloace, total						**4121,0**	**3593,0**	**7072,0**	**7072,0**	**8495,0**	**9883,5**	**11106,0**
	Intrări externe						7380,6	3313,9	7072,0	7072,0	8495,0	9883,5	11106,0
	Granturi						*7347,4*	*3313,9*	*7072,0*	*7072,0*	*8495,0*	*9883,5*	*11106,0*
	Împrumuturi												
	Diferența de curs						*33,2*	*-335,0*					
	Modificarea soldurilor (+,-)						**-3259,6**	**614,1**					
	Sold la începutul anului							*3259,6*	*2645,5*	*2645,5*	*2645,5*	*2645,5*	*2645,5*
	Sold la sfîrșitul anului						*3259,6*	*2645,5*	*2645,5*	*2645,5*	*2645,5*	*2645,5*	*2645,5*
28	**Proiect "Cooperarea cu NATO"**		**05**	**02**	**70153**	**099**							
	Cheltuieli, total						**484,0**		**1456,7**	**1456,7**	**849,5**	**898,5**	**925,5**
	Mijloace, total						**484,0**		**1456,7**	**1456,7**	**849,5**	**898,5**	**925,5**
	Intrări externe						1108,6	632,3	1456,7	1456,7	849,5	898,5	925,5
	Granturi						*1126,4*	*632,3*	*1456,7*	*1456,7*	*849,5*	*898,5*	*925,5*
	Împrumuturi												
	Diferența de curs						*-17,8*	*-26,6*					
	Modificarea soldurilor (+,-)						**-624,6**	**-605,7**					
	Sold la începutul anului							*624,6*	*1230,3*	*1230,3*	*1230,3*	*1230,3*	*1230,3*
	Sold la sfîrșitul anului						*624,6*	*1230,3*	*1230,3*	*1230,3*	*1230,3*	*1230,3*	*1230,3*
	Ministerul Economiei și Infrastructurii	**0218**											
29	**Proiectul "Construcția conductei de transport de gaze naturale pe direcția Ungheni - Chișinău"**		**11**	**04**	**70091**	**055/053**							
	Cheltuieli, total						**11735,1**						
	Mijloace, total						**11735,1**						
	Intrări externe						11735,1						
	Granturi						*11810,5*						
	Împrumuturi												
	Recreditare												
	Diferența de curs						*-75,4*						
	Modificarea soldurilor (+,-)												
	Sold la începutul anului												
	Sold la sfîrșitul anului												
30	**Proiectul "Conducta de interconectare a sistemului de transport de gaze naturale din România cu sistemul de transport de gaze naturale din Republica Moldova pe direcția Iași-Ungheni"**		**11**	**04**	**70122**	**055**							
	Cheltuieli, total						**17370,3**						
	Mijloace, total						**17370,3**						
	Intrări externe						7482,0						
	Granturi						*7340,5*						
	Împrumuturi												
	Diferența de curs						*141,5*	*-69,2*					
	Modificarea soldurilor (+,-)						**9888,3**	**69,2**					
	Sold la începutul anului						*12901,0*	*3012,7*	*2943,5*	*2943,5*	*2943,5*	*2943,5*	*2943,5*
	Sold la sfîrșitul anului						*3012,7*	*2943,5*	*2943,5*	*2943,5*	*2943,5*	*2943,5*	*2943,5*
31	**Proiectul "Reabilitarea rețelelor electrice"**		**11**	**04**	**70096**	**053/051/ 055**							

Nr. de proiecte/ valuta	Denumirea	Cod					Executat 2016	Executat 2017	Aprobat 2018	Precizat 2018	Proiect 2019	estimat	
		autoritate	sector	funcția	activitate	donator						2020	2021
1	2	3	4	5	6	7	8	9	10	11	12	13	14
	Cheltuieli, total							**61201,2**		**61229,7**			
	Mijloace, total							**61201,2**		**61229,7**			
	Intrări externe						19348,0	47355,5	382329,6	*290873,8*	202533,5	217602,8	
	Granturi												
	Împrumuturi					*53*	*22878,4*	*47355,5*	*382329,6*	*164873,8*	*76113,5*	*92834,8*	
	Împrumuturi					*51*				*126000,0*	*126420,0*	*124768,0*	
	Diferența de curs						*-3530,4*	*-2906,1*					
	Recreditare						*-22878,4*	*-47355,5*	*-382329,6*	*-290873,8*	*-202533,5*	*-217602,8*	
	Modificarea soldurilor (+,-)						**3530,4**	**64107,3**		**61229,7**			
	Sold la începutul anului						*128867,4*	*125337,0*	*61229,7*	*61229,7*			
	Sold la sfîrșitul anului						*125337,0*	*61229,7*	*61229,7*				
32	**Proiectul "Construcția Sălii Polivalente"**		09	04	70214	086							
	Cheltuieli, total								**200000,0**				
	dintre care investiții capitale:								**200000,0**				
	Mijloace, total								**200000,0**				
	Intrări externe								200000,0				
	Granturi												
	Împrumuturi								200000,0				
	Alte venituri												
	Recreditare												
	Diferența de curs												
	Modificarea soldurilor (+,-)												
	Sold la începutul anului												
	Sold la sfîrșitul anului												
33	**Proiectul "Studiu de fezabilitate Interconectarea asincronă MD-RO"**		11	04	70232	053							
	Cheltuieli, total										**3392,3**		
	dintre care investiții capitale:										3392,3		
	Mijloace, total										**3392,3**		
	Intrări externe										3392,3		
	Granturi												
	Împrumuturi					*053*					3392,3		
	Recreditare												
	Modificarea soldurilor (+,-)												
	Sold la începutul anului												
	Sold la sfîrșitul anului												
34	**Proiectul "Piata energetică transparentă"**		11	04	70248	054							
	Cheltuieli, total										**7052,0**		
	Mijloace, total										**7052,0**		
	Intrări externe										7052,0		
	Granturi										*7052,0*		
	Împrumuturi												
	Recreditare												
	Modificarea soldurilor (+,-)												
	Sold la începutul anului												
	Sold la sfîrșitul anului												
35	**Proiectul "Interconectarea sistemelor energetice ale RM si Ucrainei la Comunitatea Europeana a Operatorilor de Energie Electrica (ENTSO-E)"**		11	04	70079	055							
	Cheltuieli, total						**64446,6**						
	Mijloace, total						**64446,6**						
	Intrări externe						70835,8						

Nr. de proiect/ valuta	Denumirea	Cod					Executat 2016	Executat 2017	Aprobat 2018	Precizat 2018	Proiect 2019	estimat	
		autoritate	sector	funcția	activitate	donator						2020	2021
1	2	3	4	5	6	7	8	9	10	11	12	13	14
	Granturi						*70246,2*						
	Împrumuturi												
	Diferența de curs						*589,6*	*-172,1*					
	Modificarea soldurilor (+,-)						**-6389,2**	**172,1**					
	Sold la începutul anului						*1105,7*	*7495,0*	*7322,9*	*7322,9*			
	Corectarea soldului de mijloace bănești (92)									*-7322,9*			
	Sold la sfîrșitul anului						*7495,0*	*7322,9*	*7322,9*				
36	**Proiectul "Construcția stației Back-toBack Vulcănești-400 kw și LEA 400 kw Vulcănești-Chișinău"**		11	04	70200	053/051/ 054							
	Cheltuieli, total										***50000,0***	***50000,0***	***50000,0***
	Mijloace, total										***50000,0***	***50000,0***	***50000,0***
	Intrări externe										*210700,0*	*334200,0*	*229500,0*
	Granturi					*55*					*50000,0*	*50000,0*	*50000,0*
	Împrumuturi					*53*					*160700,0*	*284200,0*	*179500,0*
	Împrumuturi					*51*							
	Împrumuturi					*54*							
	Diferența de curs												
	Recreditare										*-160700,0*	*-284200,0*	*-179500,0*
	Modificarea soldurilor (+,-)												
	Sold la începutul anului												
	Sold la sfîrșitul anului												
37	**Proiectul "Îmbunătățirea eficienței sectorului de alimentare centralizată cu energie termică (SACET/DHEIP)"**		11	04	70110	054							
	Cheltuieli, total						**6529,5**	**5163,6**	**9052,2**	**9052,2**	**5691,6**	**2875,2**	
	Mijloace, total						**6529,5**	**5163,6**	**9052,2**	**9052,2**	**5691,6**	**2875,2**	
	Intrări externe						295869,9	255735,6	98866,6	81477,4	78292,8	2875,2	
	Granturi												
	Împrumuturi					*54*	*295869,9*	*255692,4*	*98831,2*	*81442,0*	*78292,8*	*2875,2*	
	Alte venituri						*61,8*	*43,2*	*35,4*	*35,4*			
	Împrumuturi recreditate interne instituțiilor financiare (47)						*-283892,3*	*-235358,0*	*-89814,4*	*-89814,4*	*-72601,2*		
	Diferența de curs						*64,9*	*-2560,2*					
	Modificarea soldurilor (+,-)						**-5574,8**	**-12653,8**		**17389,2**			
	Sold la începutul anului						*7660,6*	*13235,4*	*25889,2*	*25889,2*	*8500,0*	*8500,0*	*8500,0*
	Sold la sfîrșitul anului						*13235,4*	*25889,2*	*25889,2*	*8500,0*	*8500,0*	*8500,0*	*8500,0*
38	**Proiectul "Sporirea capacității Ministerului Economiei al Republicii Moldova în domeniul eficienții a resurselor regenerabile în sectorul energetic"**		11	04	70098	062							
	Cheltuieli, total						**13987,7**	**44,3**					
	Mijloace, total						**13987,7**	**44,3**					
	Intrări externe						275,3	1,0					
	Granturi												
	Împrumuturi												
	Alte venituri												
	Diferența de curs						*275,3*	*-2,4*					
	Dobînzi încasate la soldurile bănești						*10,8*	*1,0*					
	Modificarea soldurilor (+,-)						**13702,9**	**45,7**					
	Sold la începutul anului						*13806,5*	*103,6*	*57,9*	*57,9*	*57,9*	*57,9*	*57,9*
	Sold la sfîrșitul anului						*103,6*	*57,9*	*57,9*	*57,9*	*57,9*	*57,9*	*57,9*
39	**Proiectul "Modernizarea sistemului termoenergetic al municipiului Bălți"**		11	04	70090	053							
	Cheltuieli, total								**52855,5**	**57917,9**	**14605,8**		
	dintre care investiții capitale:								*52855,5*				

Nr. de proiecte/ valuta	Denumirea	Cod					Executat 2016	Executat 2017	Aprobat 2018	Precizat 2018	Proiect 2019	estimat	
		autoritate	sector	funcția	activitate	donator						2020	2021
1	2	3	4	5	6	7	8	9	10	11	12	13	14
	Mijloace, total								**52855,5**	**57917,9**	**14605,8**		
	Intrări externe							15555,9	91125,1	187643,3	14605,8		
	Granturi								*52855,5*	*57917,9*	*14605,8*		
	Împrumuturi							*15555,9*	*38269,6*	*129725,4*			
	Recreditare							*-15555,9*	*-38269,6*	*-129725,4*			
	Modificarea soldurilor (+,-)												
	Sold la începutul anului												
	Sold la sfîrșitul anului												
40	**Proiectul "Energie si Biomasa"**		**11**	**04**	**70106**	**069**							
	Cheltuieli, total						**-1026,2**	**-1315,3**					
	Mijloace, total						**-1026,2**	**-1315,3**					
	Intrări externe						30,0	50,0					
	Granturi						*30,0*	*50,0*					
	Împrumuturi (28.03)												
	Recreditare									*1303,9*	*1500,0*		
	Modificarea soldurilor (+,-)						**-1056,2**	**-1365,3**		**-1303,9**	**-1500,0**		
	Sold la începutul anului						*774,6*	*1830,8*	*3196,1*	*3196,1*	*4500,0*	*6000,0*	*6000,0*
	Sold la sfîrșitul anului						*1830,8*	*3196,1*	*3196,1*	*4500,0*	*6000,0*	*6000,0*	*6000,0*
41	**Proiectul "Consolidarea capacitatii de productie locala a sistemelor de energie termica in RM"**		**11**	**04**	**70185**	**069**							
	Cheltuieli, total							**335,4**		**1554,4**	**400,0**		
	Mijloace, total							**335,4**		**1554,4**	**400,0**		
	Intrări externe						145,9	763,4		*982,0*			
	Granturi						*150,0*	*763,4*		*982,0*			
	Împrumuturi												
	Alte venituri						*-4,1*						
	Diferența de curs							*-1,5*					
	Modificarea soldurilor (+,-)						**-145,9**	-426,5		**572,4**	**400,0**		
	Sold la începutul anului							*145,9*	*572,4*	*572,4*	*400,0*		
	Sold la sfîrșitul anului						*145,9*	*572,4*	*572,4*				
42	**Proiectul "Program Inovațional "Tehnologii Curate pentru întreprinderile mici și mijlocii și Stur-ups"**		**11**	**04**	**70244**	**74/102**							
	Cheltuieli, total										**4231,2**		
	Mijloace, total										**4231,2**		
	Intrări externe										4231,2		
	Granturi					*102*					*791,2*		
	Granturi					*74*					*3440,0*		
	Împrumuturi												
	Alte venituri												
	Diferența de curs												
	Modificarea soldurilor (+,-)												
	Sold la începutul anului												
	Sold la sfîrșitul anului												
43	**Proiectul "Integrarea Transportului public zero CO2" în rutele interurbane ale Republicii Moldova**		**11**	**04**	**70245**	**103**							
	Cheltuieli, total										**5538,4**		
	Mijloace, total										**5538,4**		
	Intrări externe										5538,4		
	Granturi										*5538,4*		
	Împrumuturi												
	Alte venituri												
	Diferența de curs												

Nr. de proiecte/ valuta	Denumirea	Cod					Executat 2016	Executat 2017	Aprobat 2018	Precizat 2018	Proiect 2019	estimat	
		autoritate	sector	funcția	activitate	donator						2020	2021
1	2	3	4	5	6	7	8	9	10	11	12	13	14
	Modificarea soldurilor (+,-)												
	Sold la începutul anului												
	Sold la sfîrșitul anului												
44	**Proiectul "Îmbunătățirea eficienței energetice a clădirilor publice și rezidențiale din Republica Moldova"**		11	04	70029	051							
	Cheltuieli, total,										**60000,2**	**267359,5**	**458999,9**
	Mijloace, total										**60000,2**	**267359,5**	**458999,9**
	Intrări externe										60000,2	267359,5	458999,9
	Granturi										*18009,4*	*80207,3*	*137699,6*
	Împrumuturi										*41990,8*	*187152,2*	*321300,3*
	Recreditare												
	Modificarea soldurilor (+,-)												
	Sold la începutul anului												
	Sold la sfîrșitul anului												
45	**Proiectul"Grantul pentru promovarea eforturilor privind ajustările economice structurale"**		09	04	70034	061							
	Cheltuieli, total						**6746,9**	**1582,5**		**9346,6**	**11660,0**	**2900,0**	**3235,3**
	Mijloace, total						**6746,9**	**1582,5**		**9346,6**	**11660,0**	**2900,0**	**3235,3**
	Intrări externe						987,5	934,5		*3560,0*	7900,0	200,0	
	Granturi (412.02)												
	Împrumuturi (28.03)												
	Alte venituri						*987,5*	*934,5*		*3560,0*	*7900,0*		
	Împrumuturi recreditate interne instituțiilor nefinanciare (47)						*2398,7*	*1435,3*				*200,0*	
	Dobînda încasată la soldurile mijloacelor bănești									*700,0*			
	Diferența de curs						*69,0*	*-119,3*					
	Modificarea soldurilor (+,-)						**3291,8**	**-668,0**		**5086,6**	**3760,0**	**2700,0**	**3235,3**
	Sold la începutul anului						*17405,7*	*14113,9*	*14781,9*	*14781,9*	*9695,3*	*5935,3*	*3235,3*
	Sold la sfîrșitul anului						*14113,9*	*14781,9*	*14781,9*	*9695,3*	*5935,3*	*3235,3*	
46	**Proiectul "Politici inteligente de Cluster pentru Europa de Sud- Est"**		09	04	70080	055							
	Cheltuieli, total							**140,8**		**73,0**			
	Mijloace, total							**140,8**		**73,0**			
	Intrări externe						-126,5						
	Granturi						*-125,8*						
	Împrumuturi (28.03)												
	Diferența de curs						*-0,7*	*-3,5*					
	Modificarea soldurilor (+,-)						**126,5**	**144,3**		**73,0**			
	Sold la începutul anului						*343,8*	*217,3*	*73,0*	*73,0*			
	Sold la sfîrșitul anului						*217,3*	*73,0*	*73,0*				
47	**Proiectul "Ameliorarea Competitivitatii II"**		09	04	70074	054							
	Cheltuieli, total						**27429,7**	**27200,8**	**66388,4**	**42159,1**	**33980,0**	**373,0**	
	Mijloace, total						**27429,7**	**27200,8**	**66388,4**	**42159,1**	**33980,0**	**373,0**	
	Intrări externe						91474,6	119801,7	201866,7	155845,8	121305,2		
	Granturi												
	Împrumuturi						*91474,6*	*119801,7*	*201866,7*	*155845,8*	*121305,2*		
	Alte venituri												
	Împrumuturi recreditate interne instituțiilor financiare (47)						*-44584,1*	*-104409,0*	*-135478,3*	*-113686,7*	*-105338,0*		
	Diferența de curs						*598,4*	*-3692,7*					
	Modificarea soldurilor (+,-)						**-20059,2**	**15500,8**			**18012,8**	**373,0**	
	Sold la începutul anului						*13851,8*	*33886,6*	*18385,8*	*18385,8*	*18385,8*	*373,0*	
	Sold la sfîrșitul anului						*33886,6*	*18385,8*	*18385,8*	*18385,8*	*373,0*		

Nr. de proiecte/ valuta	Denumirea	Cod					Executat 2016	Executat 2017	Aprobat 2018	Precizat 2018	Proiect 2019	estimat	
		autoritate	sector	funcția	activitate	donator						2020	2021
1	2	3	4	5	6	7	8	9	10	11	12	13	14
48	**Proiectul "Proiectul de achizitie a locomotivelor si de restructurare a infrastructurii feroviare"**		13	04	70124	053							
	Cheltuieli, total								**46822,5**	**100000,0**	**45652,3**	**22280,0**	**22950,0**
	Mijloace, total								**46822,5**	**100000,0**	**45652,3**	**22280,0**	**22950,0**
	Intrări externe							3052,6	175844,5	229022,0	351167,3	464538,0	216877,5
	Granturi					*055*			*46822,5*	*100000,0*	*21070,0*	*22280,0*	*22950,0*
	Granturi					*053*					*12290,1*		
	Granturi					*051*					*12292,2*		
	Împrumuturi					*053*		*3052,6*	*129022,0*	*129022,0*	*305515,0*	*442258,0*	*193927,5*
	Împrumuturi					*051*							
	Recreditare							*-3052,6*	*-129022,0*	*-129022,0*	*-305515,0*	*-442258,0*	*-193927,5*
	Modificarea soldurilor (+,-)												
	Sold la începutul anului												
	Sold la sfîrșitul anului												
49	**Proiectul de susținere a Programului în sectorul drumurilor**		13	04	70024	051/ 053							
	Cheltuieli, total						**618548,0**	**398293,9**	**2187894,3**	**1776397,6**	**900000,0**	**1290323,6**	**682916,3**
	dintre care investiții capitale:								*2140136,5*	*1728710,7*	*867860,0*	*1245763,6*	*682416,3*
	Mijloace, total						**618548,0**	**398293,9**	**2187894,3**	**1776397,6**	**900000,0**	**1290323,6**	**682916,3**
	Intrări externe						812692,8	111035,1	2187894,3	1776397,6	887184,3	1377453,3	693891,3
	Granturi					*053*	*-9192,8*		*132975,9*	*73979,6*	*158077,7*	*88507,4*	*15147,0*
	Împrumuturi					*053*	*597875,5*	*111035,1*	*2054918,4*	*596266,7*	*329106,6*	*500000,0*	*367774,8*
	Împrumuturi					*051*				*1106151,3*	*400000,0*	*788945,9*	*310969,5*
	Diferența de curs						*-27695,8*	*-6306,5*					
	Rambursarea împrumutului instituțiilor nefinanciare						*224010,0*						
	Modificarea soldurilor (+,-)						**-166449,0**	**293565,3**			**12815,7**	**-87129,7**	**-10975,0**
	Sold la începutul anului						*260360,1*	*426809,1*	*133243,8*	*133243,8*	*133243,8*	*120428,1*	*207557,8*
	Sold la sfîrșitul anului						*426809,1*	*133243,8*	*133243,8*	*133243,8*	*120428,1*	*207557,8*	*218532,8*
50	**Proiectul "Reabilitarea drumurilor locale"**		13	04	70126	054							
	Cheltuieli, total						**11147,7**	**41007,6**	**126286,5**	**126286,5**	**150736,1**	**324744,9**	**64137,2**
	dintre care investiții capitale:								*104438,9*	*104438,9*	*133746,1*	*306774,9*	*45627,2*
	Mijloace, total						**11147,7**	**41007,6**	**126286,5**	**126286,5**	**150736,1**	**324744,9**	**64137,2**
	Intrări externe						38614,0	61267,3	126286,5	126286,5	150736,1	324744,9	64137,2
	Granturi												
	Împrumuturi						*39039,4*	*61267,3*	*126286,5*	*126286,5*	150736,1	324744,9	64137,2
	Diferența de curs						*-425,4*	*-3168,7*					
	Modificarea soldurilor (+,-)						**-27466,3**	**-17091,0**					
	Sold la începutul anului							*27466,3*	*44557,3*	*44557,3*	*44557,3*	*44557,3*	*44557,3*
	Sold la sfîrșitul anului						*27466,3*	*44557,3*	*44557,3*	*44557,3*	*44557,3*	*44557,3*	*44557,3*
51	**Proiectul "Reabilitarea drumurilor cu suportul Republicii Belarus"**		13	04	70238	100							
	Cheltuieli, total										**100000,0**	**100000,0**	**100000,0**
	dintre care investiții capitale:										*100000,0*	*100000,0*	*100000,0*
	Mijloace, total										**100000,0**	**100000,0**	**100000,0**
	Intrări externe										100000,0	100000,0	100000,0
	Granturi												
	Împrumuturi										100000,0	100000,0	100000,0
	Diferența de curs												
	Modificarea soldurilor (+,-)												
	Sold la începutul anului												
	Sold la sfîrșitul anului												

Nr. de proiecte/ valuta	Denumirea	Cod					Executat 2016	Executat 2017	Aprobat 2018	Precizat 2018	Proiect 2019	estimat	
		autoritate	sector	funcția	activitate	donator						2020	2021
1	2	3	4	5	6	7	8	9	10	11	12	13	14
52	**Proiectul "Reabilitarea drumurilor cu suportul Republicii China"**		13	04	70239	101							
	Cheltuieli, total										**644181,6**	**974465,8**	**1471592,7**
	dintre care investiții capitale:										*644181,6*	*974465,8*	*1471592,7*
	Mijloace, total										**644181,6**	**974465,8**	**1471592,7**
	Intrări externe										644181,6	974465,8	1471592,7
	Granturi												
	Împrumuturi										644181,6	974465,8	1471592,7
	Diferența de curs												
	Modificarea soldurilor (+,-)												
	Sold la începutul anului												
	Sold la sfîrșitul anului												
	Ministerul Agriculturii, Dezvoltării Regionale și Mediului	219											
53	**Proiectul "Construcția locuințelor sociale II"**		17	06	70022	050							
	Cheltuieli, total						**76164,2**	**68764,2**	**69676,0**	**53737,2**	**44349,5**		
	dintre care investiții capitale:							*67197,0*	*63986,0*	*51788,8*	*42624,7*		
	Mijloace, total						**76164,2**	**68764,2**	**69676,0**	**53737,2**	**44349,5**		
	Intrări externe						64842,8	53918,0	66945,3	44739,8	35524,8		
	Granturi												
	Împrumuturi						*62618,7*	*41035,1*	*38554,7*	*20810,0*	*20162,7*		
	Recreditare												
	Alte venituri						*2224,1*	*12882,9*	*28390,6*	*23929,8*	*15362,1*		
	Diferența de curs						*575,0*	*497,0*					
	Transferuri												
	Modificarea soldurilor (+,-)						**10746,4**	**14349,2**	**2730,7**	**8997,4**	**8824,7**		
	Sold la începutul anului						*35787,7*	*25041,3*	*10692,1*	*10692,1*	*8824,7*		
	Sold la sfîrșitul anului						*25041,3*	*10692,1*	*7961,4*	*1694,7*			
54	**Proiectul "Modernizarea serviciilor publice locale"**		17	06	70102	052							
	Cheltuieli, total						**37346,4**	**18272,4**	**31763,2**	**54100,1**			
	Mijloace, total						**37346,4**	**18272,4**	**31763,2**	**54100,1**			
	Intrări externe												
	Granturi												
	Împrumuturi												
	Diferența de curs						*-1559,7*	*-1271,3*					
	Recreditare												
	Modificarea soldurilor (+,-)						**38906,0**	**19543,7**	**31763,2**	**54100,1**			
	Sold la începutul anului						*112549,8*	*73643,8*	*54100,1*	*54100,1*			
	Sold la sfîrșitul anului						*73643,8*	*54100,1*	*22336,9*				
55	**Proiectul"Danube connects/Dunarea uneste"**		09	04	70113	084							
	Cheltuieli, total						**3346,9**	**3023,6**	**2936,8**	**3097,3**	**1000,0**		
	Mijloace, total						**3346,9**	**3023,6**	**2936,8**	**3097,3**	**1000,0**		
	Intrări externe						3732,2	3936,2	2588,8	546,5	1000,0		
	Granturi						*3732,2*	*3936,2*	2588,8	*546,5*	*1000,0*		
	Împrumuturi												
	Diferența de curs						*24,0*	*-8,6*					
	Modificarea soldurilor (+,-)						**-409,3**	**-904,0**	**348,0**	**2550,8**			
	Sold la începutul anului						*1237,5*	*1646,8*	*2550,8*	*2550,8*			
	Sold la sfîrșitul anului						*1646,8*	*2550,8*	*2202,8*				
56	**Proiectul "Crearea sistemului integrat de dezvoltare durabila a sectorului apicol in Regiunea de Dezvoltare Nord a RM"**		09	04	70114	085							
	Cheltuieli, total						**1953,2**	**1208,3**					

Nr. de proiecte/ valuta	Denumirea	Cod					Executat 2016	Executat 2017	Aprobat 2018	Precizat 2018	Proiect 2019	estimat	
		autoritate	sector	funcția	activitate	donator						2020	2021
1	2	3	4	5	6	7	8	9	10	11	12	13	14
	Mijloace, total						**1953,2**	**1208,3**					
	Intrări externe												
	Granturi												
	Împrumuturi												
	Diferența de curs						*-13,4*	*-21,3*					
	Modificarea soldurilor (+,-)						**1966,6**	**1229,6**					
	Sold la începutul anului						*3196,2*	*1229,6*					
	Sold la sfîrșitul anului						*1229,6*						
57	**Proiectul pentru servicii de finanțare rurală și dezvoltare a businessului agricol (IFADV)**		10	04	70050	057							
	Cheltuieli, total						**15573,7**	**4832,2**					
	Mijloace, total						**15573,7**	**4832,2**					
	Intrări externe						28530,6	4807,1					
	Granturi						*929,2*	*265,6*					
	Împrumuturi						*26440,1*	*4541,5*					
	Diferența de curs						*126,6*						
	Recreditare						*-30241,7*						
	Transferuri												
	Alte venituri (contribuția beneficiarilor)						*1161,8*						
	Modificarea soldurilor (+,-)						**17158,2**	**25,1**					
	Sold la începutul anului						*17487,5*	*328,8*	*303,7*	*303,7*			
	Corectarea soldului de mijloace bănești (92)									*-303,7*			
	Sold la sfîrșitul anului						*328,8*	*303,7*	*303,7*				
58	**Programul de Restructurare a Sectorului Viticulturii și Vinificației**		10	04	70057	051/079							
	Cheltuieli, total						**20276,4**	**3893,7**	**10550,9**	**10550,9**			
	Mijloace, total						**20276,4**	**3893,7**	**10550,9**	**10550,9**			
	Intrări externe						49033,1	108884,5					
	Granturi												
	Împrumuturi						*49033,1*	*108884,5*					
	Diferența de curs						*925,7*	*959,3*					
	Recreditare						*-49908,7*	*-154445,5*					
	Modificarea soldurilor (+,-)						**20226,3**	**48495,4**	**10550,9**	**10550,9**			
	Sold la începutul anului						*80323,8*	*60097,5*	*11602,1*	*11602,1*	*1051,2*	*1051,2*	*1051,2*
	Sold la sfîrșitul anului						*60097,5*	*11602,1*	*1051,2*	*1051,2*	*1051,2*	*1051,2*	*1051,2*
59	**Proiectul "Agricultura competitivă"**		10	04	70103	054							
	Cheltuieli, total						**82912,5**	**112843,6**	**115593,6**	**145777,7**	**133489,2**		
	dintre care investiții capitale:								*12100,0*	*23300,0*	*5784,5*		
	Mijloace, total						**82912,5**	**112843,6**	**115593,6**	**145777,7**	**133489,2**		
	Intrări externe						57714,3	108258,6	115593,6	144853,6	133489,2		
	Granturi						*13852,3*	*5850,7*					
	Împrumuturi						*43862,0*	*102407,9*	*115593,6*	*144853,6*	*133489,2*		
	Diferența de curs						*397,9*	*-1280,7*					
	Modificarea soldurilor (+,-)						**24800,3**	**5865,7**		**924,1**			
	Sold la începutul anului						*36818,0*	*12017,7*	*6152,0*	*6152,0*	*5227,9*	*5227,9*	*5227,9*
	Sold la sfîrșitul anului						*12017,7*	*6152,0*	*6152,0*	*5227,9*	*5227,9*	*5227,9*	*5227,9*
60	**Proiectul "Programul Rural de Reziliență Economico-Climatică Incluzivă" (IFAD VI)**		10	04	70104	057							
	Cheltuieli, total						**28208,0**	**64672,0**	**96650,9**	**88787,4**	**72311,1**	**15617,7**	
	dintre care investiții capitale:								*16673,1*	*33389,4*	*26117,0*	*6914,9*	
	Mijloace, total						**28208,0**	**64672,0**	**96650,9**	**88787,4**	**72311,1**	**15617,7**	
	Intrări externe						37770,3	100446,3	89994,7	115531,1	86144,4	27194,0	

Nr. de proiecte/ valuta	Denumirea	Cod					Executat 2016	Executat 2017	Aprobat 2018	Precizat 2018	Proiect 2019	estimat	
		autoritate	sector	funcția	activitate	donator						2020	2021
1	2	3	4	5	6	7	8	9	10	11	12	13	14
	Granturi						*21120,0*	*42109,8*	*21431,7*	*21431,7*	*26684,4*	*6384,7*	
	Împrumuturi						*15399,7*	*55908,0*	*68563,0*	*88699,4*	*59460,0*	*20809,3*	
	Diferența de curs						*403,6*	*-2152,8*					
	Împrumuturi recreditate interne instituțiilor financiare						*-24282,5*	*-32535,5*	*-25257,6*	*-53257,6*	*-18930,3*	*-15015,7*	
	Transferuri (între componentele BPN)							*1425,6*		*4000,00*	*3398,0*	*898,5*	
	Alte venituri (contribuția beneficiarilor)						*1250,6*	*2428,5*	*9400,0*	*5400,0*	*1699,0*		
	Modificarea soldurilor (+,-)						**14316,6**	**-2511,6**	**22513,8**	**22513,9**		**2540,9**	
	Sold la începutul anului						*39305,3*	*24988,7*	*27500,3*	*27500,3*	*5290,1*	*5290,1*	*2749,2*
	Corectarea soldului de mijloace bănești (92)									*303,7*			
	Sold la sfîrșitul anului						*24988,6*	*27500,3*	*4986,5*	*5290,1*	*5290,1*	*2749,2*	*2749,2*
61	**Proiectul "Programul de Reziliență rurală (IFAD VII)"**		10	04	70201	057							
	Cheltuieli, total, din care								**60511,8**	**23795,5**	**39991,1**	**50962,9**	**52494,4**
	dintre care investiții capitale:								*16716,3*		*11893,0*	*21564,0*	*22212,0*
	Mijloace, total								**60511,8**	**23795,5**	**39991,1**	**50962,9**	**52494,4**
	Intrări externe								95871,8	28854,5	72611,9	85537,1	88107,6
	Granturi								*20670,4*	*12670,4*	*18689,0*	*19767,0*	*20361,0*
	Împrumuturi								*68400,4*	*16184,1*	*53583,1*	*65410,8*	*67376,4*
	Împrumuturi recreditate interne instituțiilor financiare								*-35360,0*	*-5360,0*	*-33980,0*	*-37539,3*	*-38667,4*
	Alte venituri								*6801,0*	*301,0*	*339,8*	*359,3*	*370,2*
	Transferuri (între componentele BPN)										*1359,2*	*2965,1*	*3054,2*
	Modificarea soldurilor (+,-)												
	Sold la începutul anului												
	Sold la sfîrșitul anului												
62	**Livada Moldovei**		10	04	70092	051							
	Cheltuieli, total								**94161,1**	**94161,1**	**73745,0**	**84664,0**	**91800,0**
	Mijloace, total								**94161,1**	**94161,1**	**73745,0**	**84664,0**	**91800,0**
	Intrări externe						21129,1	112515,5	526805,2	526805,2	73745,0	84664,0	91800,0
	Granturi												
	Împrumuturi						*21246,6*	*112515,5*	*526805,2*	*526805,2*	*546387,2*	*577763,0*	*608175,0*
	Împrumuturi recreditate interne instituțiilor financiare (47)						*-21129,1*	*-112114,1*	*-432644,1*	*-432644,1*	*-472642,2*	*-493101,0*	*-516375,0*
	Diferența de curs						*-117,5*	*-401,4*					
	Modificarea soldurilor (+,-)												
	Sold la începutul anului												
	Sold la sfîrșitul anului												
63	**Proiectul "Suport pentru cooperarea științifică și tehnică"**		23	01/04	70086	055							
	Cheltuieli, total						**74,3**	**49,2**					
	dintre care investiții capitale:												
	Mijloace, total						**74,3**	**49,2**					
	Intrări externe						46,4	49,2					
	Granturi						*46,4*	*49,2*					
	Împrumuturi												
	Modificarea soldurilor (+,-)						**27,9**						
	Sold la începutul anului						*27,9*						
	Sold la sfîrșitul anului												
64	**Proiectul "Agricultura conservativă - dezvoltarea unui sistem durabil de gestionare a solului în RM"**		10	04	70202								
	Cheltuieli, total								**50400,0**				
	Mijloace, total								**50400,0**				
	Intrări externe												
	Granturi												
	Împrumuturi												
	Modificarea soldurilor (+,-)								**50400,0**				

Nr. de proiecte/ valuta	Denumirea	Cod					Executat 2016	Executat 2017	Aprobat 2018	Precizat 2018	Proiect 2019	estimat	
		autoritate	sector	funcția	activitate	donator						2020	2021
1	2	3	4	5	6	7	8	9	10	11	12	13	14
	Sold la începutul anului												
	Sold la sfîrșitul anului								-50400,0				
65	**Proiectul"Programul-cadru al UE pentru cercetare si inovare-Orizont 2020"**		23	01/04	70105	055							
	Cheltuieli, total									**34,0**			
	Mijloace, total									**34,0**			
	Intrări externe												
	Granturi												
	Împrumuturi												
	Diferența de curs												
	Transferuri												
	Modificarea soldurilor (+,-)									**34,0**			
	Sold la începutul anului									*34,0*			
	Sold la sfîrșitul anului												
66	**Proiectul de management al calamitatilor si riscurilor climaterice**		16	05	70051	054							
	Cheltuieli, total						**38810,3**	**1770,4**		**0,2**			
	Mijloace, total						**38810,3**	**1770,4**		**0,2**			
	Intrări externe						34333,3	1767,4					
	Granturi												
	Împrumuturi						*34333,3*	*1767,4*					
	Alte venituri												
	Diferența de curs						*74,3*						
	Modificarea soldurilor (+,-)						**4402,7**	3,0		**0,2**			
	Sold la începutul anului						*4405,9*	*3,2*	*0,2*	*0,2*			
	Sold la sfîrșitul anului						*3,2*	*0,2*	*0,2*				
67	**Proiectul "Adaptarea la schimbari climatice si silvicultura"**		16	05	70182	054							
	Cheltuieli, total						**936,2**	**3437,4**	**1414,4**	**1414,4**			
	Mijloace, total						**936,2**	**3437,4**	**1414,4**	**1414,4**			
	Intrări externe						2004,8	3138,2	1414,4	749,3			
	Granturi						*1997,6*	*3138,2*	*1414,4*	*749,3*			
	Împrumuturi												
	Alte venituri												
	Diferența de curs						*7,2*	*-104,3*					
	Modificarea soldurilor (+,-)						**-1068,6**	403,5		**665,1**			
	Sold la începutul anului							*1068,6*	*665,1*	*665,1*			
	Sold la sfîrșitul anului						*1068,6*	*665,1*	*665,1*				
68	**Proiectul "Suport pentru operatiunile de proiect ale Oficiului Finantarii de Carbon"**		16	05	70078	054							
	Cheltuieli, total,						**985,6**	**333,6**	**1240,5**	**1240,5**	**254,9**		
	Mijloace, total						**985,6**	**333,6**	**1240,5**	**1240,5**	**254,9**		
	Intrări externe						991,5	907,8	1240,5	1240,6	254,9		
	Granturi						*991,5*	*907,8*	*1240,5*	*1240,6*	*254,9*		
	Împrumuturi												
	Diferența de curs						*6,3*	*-55,0*					
	Modificarea soldurilor (+,-)						**-12,2**	**-519,2**		-0,1			
	Sold la începutul anului						*134,1*	*146,3*	*665,5*	*665,5*	*665,6*	*665,6*	*665,6*
	Sold la sfîrșitul anului						*146,3*	*665,5*	*665,5*	*665,6*	*665,6*	*665,6*	*665,6*
69	**Proiectul "Lucrări de consolidare a barajului Costești-Stînca (EAST AVERT)"**		16	05	70069	055							
	Cheltuieli, total						**9273,3**	**5860,1**		**31,4**			

Nr. de proiecte/ valuta	Denumirea	Cod					Executat 2016	Executat 2017	Aprobat 2018	Precizat 2018	Proiect 2019	estimat	
		autoritate	sector	funcția	activitate	donator						2020	2021
1	2	3	4	5	6	7	8	9	10	11	12	13	14
	Mijloace, total						**9273,3**	**5860,1**		**31,4**			
	Intrări externe												
	Granturi												
	Împrumuturi												
	Diferența de curs						*157,7*	*-176,4*					
	Transferuri												
	Modificarea soldurilor (+,-)						**9115,6**	**6036,5**		**31,4**			
	Sold la începutul anului						*15183,5*	*6067,9*	*31,4*	*31,4*			
	Sold la sfîrșitul anului						*6067,9*	*31,4*	*31,4*				
70	**Programul de dezvoltare a serviciilor de aprovizionare cu apa potabila**		17	06	70052	051/053/ 055							
	Cheltuieli, total						**1527,6**	**3523,2**					
	Mijloace, total						**1527,6**	**3523,2**					
	Intrări externe							1779,5					
	Granturi						*1442,8*	*1906,1*					
	Împrumuturi							*-126,6*					
	Diferența de curs						*-48,5*	*-1,1*					
	Modificarea soldurilor (+,-)						**133,4**	**1744,8**					
	Sold la începutul anului						*1878,1*	*1744,8*					
	Sold la sfîrșitul anului						*1744,8*						
71	**Proiectul național de alimentare cu apă și canalizare**		17	06	70040	054							
	Cheltuieli, total							**47,5**		**22,0**			
	Mijloace, total							**47,5**		**22,0**			
	Intrări externe												
	Granturi												
	Împrumuturi												
	Modificarea soldurilor (+,-)							47,5		**22,0**			
	Sold la începutul anului						*69,5*	*69,5*	*22,0*	*22,0*			
	Sold la sfîrșitul anului						*69,5*	*22,0*	*22,0*				
72	**Proiectul "Consolidarea rețelei de arii naturale protejate pentru conservarea biodiversității și dezvoltării durabile în regiunea Delta Dunării și Prutul de Jos""**		16	05	70149	085							
	Cheltuieli, total						**72,0**						
	Mijloace, total						**72,0**						
	Intrări externe						72,0						
	Granturi						*73,1*						
	Împrumuturi												
	Diferența de curs						*-1,1*						
	Modificarea soldurilor (+,-)												
	Sold la începutul anului												
	Sold la sfîrșitul anului												
73	**Proiectul "Consolidarea cadrului instituțional în sectorul alimentării cu apă și sanitație în Republica Moldova"**		17	06	70166	097/098							
	Cheltuieli, total						**680,0**	**4389,3**	**79078,0**	**79078,0**	**70000,0**	**35852,6**	
	Mijloace, total						**680,0**	**4389,3**	**79078,0**	**79078,0**	**70000,0**	**35852,6**	
	Intrări externe						4219,8	4341,0	39539,0	39539,0	31440,5	17926,3	
	Granturi					*097*	*4214,4*	*4341,0*	*39539,0*	*39539,0*	*12642,0*		
	Granturi					*098*					*18798,5*	*17926,3*	
	Împrumuturi												
	Transferuri (între instituțiile bugetului de stat în cadru MADRM)							*4341,0*	*39539,0*	*39539,0*	*35000,0*	*17926,3*	
	Diferența de curs						*5,4*	*68,0*					
	Modificarea soldurilor (+,-)						**-3539,8**	**-19,7**			**3559,5**		

Nr. de proiecte/ valuta	Denumirea	Cod					Executat 2016	Executat 2017	Aprobat 2018	Precizat 2018	Proiect 2019	estimat	
		autoritate	sector	funcția	activitate	donator						2020	2021
1	2	3	4	5	6	7	8	9	10	11	12	13	14
	Sold la începutul anului							*3539,8*	*3559,5*	*3559,5*	*3559,5*		
	Sold la sfîrşitul anului						*3539,8*	*3559,5*	*3559,5*	*3559,5*			
74	**Proiectul "Punerea în siguranță și reabilitarea amenajărilor de la Nodul Hidrotehnic Costeşti, Stînca etapa I"**		16	05	70191	055							
	Cheltuieli, total								**10405,0**		**26322,8**	**19207,6**	**2620,9**
	Mijloace, total								**10405,0**		**26322,8**	**19207,6**	**2620,9**
	Intrări externe								10405,0		26322,8	19207,6	2620,9
	Granturi								*10405,0*		*26322,8*	*19207,6*	*2620,9*
	Împrumuturi												
	Modificarea soldurilor (+,-)												
	Sold la începutul anului												
	Sold la sfîrşitul anului												
75	**Proiectul "Sistemul de alimentare cu apă și canalizare Cahul"**		17	06	70208	052							
	Cheltuieli, total								**37458,0**	**37458,0**			
	dintre care investiții capitale:								*33712,2*	*33712,2*			
	Mijloace, total								**37458,0**	**37458,0**			
	Intrări externe								37458,0	37458,0			
	Granturi								*37458,0*	*37458,0*			
	Împrumuturi												
	Modificarea soldurilor (+,-)												
	Sold la începutul anului												
	Sold la sfîrşitul anului												
	Ministerul Educației, Culturii și Cercetării	220											
76	**Proiectul "Reforma de Educatie din Moldova"**		21	09	70084	054							
	Cheltuieli, total						**4952,3**	**4533,2**	**17091,3**	**15091,3**	**126848,1**	**5382,0**	
	Mijloace, total						**4952,3**	**4533,2**	**17091,3**	**15091,3**	**126848,1**	**5382,0**	
	Intrări externe						6363,6	1595,6	17091,3	15091,3	126332,5	5382,0	
	Granturi												
	Împrumuturi						*6363,6*	*1595,6*	*17091,3*	15091,3	*126332,5*	*5382,0*	
	Diferența de curs						*55,6*	*-338,6*					
	Modificarea soldurilor (+,-)						**-1466,8**	**3276,2**			**515,6**		
	Sold la începutul anului						*2325,0*	*3791,8*	*515,6*	*515,6*	*515,6*		
	Sold la sfîrşitul anului						*3791,8*	*515,6*	*515,6*	*515,6*			
77	**Proiectul "Promovarea educatiei inclusive in RM"**		21	09	70134	066							
	Cheltuieli, total						**1786,2**	**368,9**		**293,3**			
	Mijloace, total						**1786,2**	**368,9**		**293,3**			
	Intrări externe						1786,2	662,2					
	Granturi						*1786,2*	*662,2*					
	Împrumuturi												
	Modificarea soldurilor (+,-)							-293,3		**293,3**			
	Sold la începutul anului								*293,3*	*293,3*			
	Sold la sfîrşitul anului							*293,3*	*293,3*				
78	**Proiectul "Energie și Biomasă"**		21	09	70106	069							
	Cheltuieli, total						**944,3**	**1233,0**		**117,5**			
	Mijloace, total						**944,3**	**1233,0**		**117,5**			
	Intrări externe							165,9					
	Granturi							*165,9*					
	Împrumuturi												
	Modificarea soldurilor (+,-)						**944,3**	**1067,1**		**117,5**			
	Sold la începutul anului						*2128,9*	*1184,6*	*117,5*	*117,5*			
	Sold la sfîrşitul anului						*1184,6*	*117,5*	*117,5*				
79	**Proiectul "Programul cadru7"**		23	01/04	70085	055							

Nr. de proiecte/ valuta	Denumirea	Cod					Executat 2016	Executat 2017	Aprobat 2018	Precizat 2018	Proiect 2019	estimat	
		autoritate	sector	funcția	activitate	donator						2020	2021
1	2	3	4	5	6	7	8	9	10	11	12	13	14
	Cheltuieli, total							**2976,0**	**5863,9**	**18296,1**	**1763,6**	**2116,6**	**2180,3**
	Mijloace, total							**2976,0**	**5863,9**	**18296,1**	**1763,6**	**2116,6**	**2180,3**
	Intrări externe								1564,9	15596,9	1763,6	2116,6	2180,3
	Granturi								*1564,9*	*15596,9*	*1763,6*	*2116,6*	*2180,3*
	Împrumuturi												
	Transferuri							*2976,0*					
	Modificarea soldurilor (+,-)								**4299,0**	**2699,2**			
	Sold la începutul anului								*2976,0*		*128,4*	*128,4*	*128,4*
	Corectarea soldului de mijloace bănești (92)									*2827,6*			
	Sold la sfîrșitul anului								*-1323,0*	*128,4*	*128,4*	*128,4*	*128,4*
80	**Proiectul "Suport pentru cooperarea stiintifica si tehnica"**		**23**	**01/04**	**70086**	**051-085**							
	Cheltuieli, total								**21939,1**	**15733,9**	**12272,9**	**16442,5**	**16815,1**
	Mijloace, total								**21939,1**	**15733,9**	**12272,9**	**16442,5**	**16815,1**
	Intrări externe						-9,9		21939,1	12069,7	12272,9	16442,5	16815,1
	Granturi						*-9,9*		*21939,1*	*12069,7*	*12272,9*	*16442,5*	*16815,1*
	Granturi					*051*					*210,7*	*222,8*	*229,2*
	Granturi					*055*					*5079,0*	*8493,1*	*8695,7*
	Granturi					*057*					*1685,6*	*1336,8*	*1377,0*
	Granturi					*064*					*817,5*	*1292,3*	*1262,3*
	Granturi					*066*					*2619,0*	*2769,4*	*2852,6*
	Granturi					*069*					*210,8*	*222,8*	*229,5*
	Granturi					*073*					*512,0*	*902,2*	*929,5*
	Granturi					*085*					*1137,7*	*1203,1*	*1239,3*
	Transferuri												
	Modificarea soldurilor (+,-)						**9,9**			**3664,2**			
	Sold la începutul anului						*9,9*		*444,5*				
	Corectarea soldului de mijloace bănești (92)									*3664,2*			
	Sold la sfîrșitul anului								*444,5*				
81	**Proiectul "Programul Operational Comun "Bazinul Marii Negre 2007-2013""**		**23**	**01/04**	**70087**	**055**							
	Cheltuieli, total						**401,0**		**2856,6**	**13608,5**	**8507,8**	**6249,5**	**6885,1**
	Mijloace, total						**401,0**		**2856,6**	**13608,5**	**8507,8**	**6249,5**	**6885,1**
	Intrări externe								*2856,6*	13496,9	*8507,8*	*6249,5*	*6885,1*
	Granturi								*2856,6*	*13496,9*	*8507,8*	*6249,5*	*6885,1*
	Împrumuturi												
	Diferența de curs						*-2,0*						
	Transferuri												
	Modificarea soldurilor (+,-)						**403,0**			**111,6**			
	Sold la începutul anului						*578,6*		*111,4*				
	Corectarea soldului de mijloace bănești (92)									*111,6*			
	Sold la sfîrșitul anului						*175,5*		*111,4*				
82	**Proiectul "Fortificarea capacităților Sistemului Informațional de Management în Educație-SIME"**		**21**	**09**	**70168**	**054**							
	Cheltuieli, total						**27,8**	**6610,2**					
	Mijloace, total						**27,8**	**6610,2**					
	Intrări externe						999,3	5697,6					
	Granturi						*999,3*	*5697,6*					
	Împrumuturi												
	Diferența de curs							*-58,8*					
	Modificarea soldurilor (+,-)						**-971,4**	**971,4**					
	Sold la începutul anului							*971,4*					
	Sold la sfîrșitul anului						*971,4*						

Nr. de proiecte/ valuta	Denumirea	Cod					Executat 2016	Executat 2017	Aprobat 2018	Precizat 2018	Proiect 2019	estimat	
		autoritate	sector	funcția	activitate	donator						2020	2021
1	2	3	4	5	6	7	8	9	10	11	12	13	14
83	**Proiectul"Programul-cadru al UE pentru cercetare si inovare-Orizont 2020"**		23	01/04	70105	055							
	Cheltuieli, total						**19833,6**		**21858,2**	**24478,9**	**15322,5**	**13820,3**	**11723,0**
	Mijloace, total						**19833,6**		**21858,2**	**24478,9**	**15322,5**	**13820,3**	**11723,0**
	Intrări externe						6194,9		21836,1	20145,9	*15322,5*	*13820,3*	*11723,0*
	Granturi						*6194,9*		*21836,1*	*20145,9*	*15322.5*	*13820,3*	*11723,0*
	Împrumuturi												
	Diferența de curs						*361,9*						
	Transferuri												
	Modificarea soldurilor (+,-)						**13276,9**		**22,1**	**4333,0**			
	Sold la începutul anului						*18424,8*		*5544,1*		*1548,2*	*1548,2*	*1548,2*
	Corectarea soldului de mijloace bănești (92)									*5881,2*			
	Sold la sfîrșitul anului						*5147,9*		*5522,0*	*1548,2*	*1548,2*	*1548,2*	*1548,2*
84	**Proiectul "Educatia artistica si culturala in contextul cooperarii transfrontaliere durabile"**		21	09	70118	055							
	Cheltuieli, total							**68,2**		**0,8**			
	Mijloace, total							**68,2**		**0,8**			
	Intrări externe						15,0						
	Granturi						*15,5*						
	Împrumuturi												
	Diferența de curs						*-0,5*	*-0,5*					
	Modificarea soldurilor (+,-)						**-15,0**	**68,7**		**0,8**			
	Sold la începutul anului						*54,5*	*69,5*	*0,8*	*0,8*			
	Sold la sfîrșitul anului						*69,5*	*0,8*	*0,8*				
85	**Proiectul " Susținerea învățămîntului superior"**		21	09	70240	054							
	Cheltuieli, total										**50000,0**	**50000,0**	**50000,0**
	Mijloace, total										**50000,0**	**50000,0**	**50000,0**
	Intrări externe										50000,0	50000,0	50000,0
	Granturi												
	Împrumuturi										*50000,0*	*50000,0*	*50000,0*
	Diferența de curs												
	Modificarea soldurilor (+,-)												
	Sold la începutul anului												
	Sold la sfîrșitul anului												
86	**Proiectul "Susținerea educației de către Guvernul Poloniei"**		21	09	70241	083							
	Cheltuieli, total, din care										**50000,0**	**50000,0**	**50000,0**
	Mijloace, total										**50000,0**	**50000,0**	**50000,0**
	Intrări externe										50000,0	50000,0	50000,0
	Granturi												
	Împrumuturi										*50000,0*	*50000,0*	*50000,0*
	Diferența de curs												
	Modificarea soldurilor (+,-)												
	Sold la începutul anului												
	Sold la sfîrșitul anului												
	Ministerul Sănătății, Muncii și Protecției Sociale	221											
87	**Proiect"Consolidarea eficacitatii retelei de asistenta sociala"**		22	10	70064	054							
	Cheltuieli, total						**6922,0**	**18020,4**		**7062,2**			
	Mijloace, total						**6922,0**	**18020,4**		**7062,2**			
	Intrări externe						7593,5	22206,2		*6871,2*			
	Granturi												
	Împrumuturi						*7593,5*	*22206,2*		*6871,2*			

Nr. de proiecte/ valuta	Denumirea	Cod					Executat 2016	Executat 2017	Aprobat 2018	Precizat 2018	Proiect 2019	estimat	
		autoritate	sector	funcția	activitate	donator						2020	2021
1	2	3	4	5	6	7	8	9	10	11	12	13	14
	Diferența de curs						*135,2*	*-541,3*					
	Modificarea soldurilor (+,-)						**-806,6**	**-3644,5**		**191,0**			
	Sold la începutul anului						*807,2*	*1613,8*	*5258,3*	*5258,3*			
	Corectarea soldului de mijloace bănești (92)									*-5067,3*			
	Sold la sfîrșitul anului						*1613,8*	*5258,3*	*5258,3*				
88	**Proiectul "Facilitarea implementarii prioritatii nr.9 a Strategiei pentru regiunea Dunarii"**		22	10	70132	055							
	Cheltuieli, total						**876,3**	**-0,6**	**2081,0**	**994,9**	**1264,2**		
	Mijloace, total						**876,3**	**-0,6**	**2081,0**	**994,9**	**1264,2**		
	Intrări externe						509,0	-0,8	2081,0	994,9	1264,2		
	Granturi						*509,0*	*-0,8*	*2081,0*	*994,9*	*1264,2*		
	Împrumuturi												
	Diferența de curs						*0,2*						
	Modificarea soldurilor (+,-)						**367,1**	0,2					
	Sold la începutul anului						*367,3*	*0,2*					
	Sold la sfîrșitul anului						*0,2*						
89	**Proiectul "Dezvoltarea capacitatilor statistice pe baza datelor ce țin de abilități"**		22	10	70188	054							
	Cheltuieli, total							**295,1**	**1086,1**	**5014,6**	**774,0**		
	Mijloace, total							**295,1**	**1086,1**	**5014,6**	**774,0**		
	Intrări externe							906,0	1086,1	4526,6	774,0		
	Granturi							*906,0*	*1086,1*	*4526,6*	*774,0*		
	Împrumuturi												
	Diferența de curs							*-122,9*					
	Modificarea soldurilor (+,-)							-488,0		**488,0**			
	Sold la începutul anului								*488,0*	*488,0*			
	Sold la sfîrșitul anului							*488,0*	*488,0*				
90	**Proiectul "Programul de profilaxie si control al infectiei HIV/SIDA, al infectiilor cu transmitele sexuala si a tuberculozei"**		18	07	70014	056							
	Cheltuieli, total						**66176,1**			**79790,7**	**92741,7**	**75500,4**	
	Mijloace, total						**66176,1**			**79790,7**	**92741,7**	**75500,4**	
	Intrări externe						62626,1			79790,7	96677,5	62633,6	
	Granturi						*62213,7*			*79790,7*	*96677,5*	*62633,6*	
	Împrumuturi												
	Alte venituri						*412,4*						
	Diferența de curs						*-1085,5*						
	Modificarea soldurilor (+,-)						**4635,5**				**-3935,8**	**12866,8**	
	Sold la începutul anului						*34085,1*	*29449,6*		*10631,8*	*10631,8*	*14567,6*	*1700,8*
	Modificarea soldurilor (+,-)							*-29449,6*					
	Sold la sfîrșitul anului						*29449,6*			*10631,8*	*14567,6*	*1700,8*	*1700,8*
91	**Proiectul "Imbunatatirea serviciilor medicale in Republica Moldova"**		18	07	70082	061							
	Cheltuieli, total						**12345,8**			**1245,0**			
	Mijloace, total						**12345,8**			**1245,0**			
	Intrări externe						12345,8			1245,0			
	Granturi												
	Împrumuturi						*12345,8*			*1245,0*			
	Modificarea soldurilor (+,-)												
	Sold la începutul anului												
	Sold la sfîrșitul anului												

Nr. de proiecte/ valuta	Denumirea	Cod					Executat 2016	Executat 2017	Aprobat 2018	Precizat 2018	Proiect 2019	estimat	
		autoritate	sector	funcția	activitate	donator						2020	2021
1	2	3	4	5	6	7	8	9	10	11	12	13	14
92	**Proiectul "Modernizarea sectorului sanatatii in Republica Moldova"**		18	07	70083	054							
	Cheltuieli, total						**3164,7**	**8376,5**	**14377,4**	**14377,4**	**9319,3**		
	Mijloace, total						**3164,7**	**8376,5**	14377,4	**14377,4**	**9319,3**		
	Intrări externe						2633,1	6543,4	14377,4	14377,4	8469,5		
	Granturi												
	Împrumuturi					*054*	*2633,1*	*6543,4*	*14377,4*	*14377,4*	*8469,5*		
	Diferența de curs						*28,3*	*-270,8*					
	Modificarea soldurilor (+,-)						**503,3**	**2103,9**			**849,8**		
	Sold la începutul anului						3456,9	2953,7	849,8	849,8	849,8		
	Sold la sfîrșitul anului						2953,7	849,8	849,8	849,8			
93	**Proiectul "Consolidarea controlului Tuberculozei in RM"**		18	07	70136	056							
	Cheltuieli, total							**77781,1**	**37224,2**				
	Mijloace, total							**77781,1**	**37224,2**				
	Intrări externe							71768,4	37224,2				
	Granturi					*056*		*71768,4*	*37224,2*				
	Împrumuturi												
	Diferența de curs							*787,2*					
	Modificarea soldurilor (+,-)							**5225,5**					
	Sold la începutul anului								*9548,8*				
	Modificarea soldurilor (+,-)							*14774,3*					
	Sold la sfîrșitul anului							*9548,8*	*9548,8*				
94	**Proiect "Îmbunătățirea infrastructurii și pregătirea personalului SMURD"**		18	07	70199	055							
	Cheltuieli, total								**1396,4**	**1396,4**	**16350,3**	**2698,1**	
	dintre care investiții capitale:								*774,1*	*774,1*	*16051,1*	*2228,0*	
	Mijloace, total								**1396,4**	**1396,4**	**16350,3**	**2698,1**	
	Intrări externe								1396,4	1396,4	16350,3	2698,1	
	Granturi								*1396,4*	*1396,4*	*16350,3*	*2698,1*	
	Împrumuturi												
	Modificarea soldurilor (+,-)												
	Sold la începutul anului												
	Sold la sfîrșitul anului												
95	**Proiectul"Consolidarea controlului HIV/SIDA in RM"**		18	07	70137	056							
	Cheltuieli, total							**28301,7**	**42566,6**				
	Mijloace, total							**28301,7**	**42566,6**				
	Intrări externe							14975,9	42566,6				
	Granturi							*14975,9*	*42566,6*				
	Împrumuturi												
	Diferența de curs							*397,6*					
	Modificarea soldurilor (+,-)							**12928,2**					
	Sold la începutul anului								*1083,0*				
	Modificarea soldurilor (+,-)							*14011,2*					
	Sold la sfîrșitul anului							*1083,0*	*1083,0*				
96	**Proiectul "Reconstructia Spitalului Clinic Republican"**		18	07	70041	050							
	Cheltuieli, total												
	Mijloace, total												
	Intrări externe						-124,9						
	Granturi						*-129,8*						
	Împrumuturi												
	Diferența de curs						*4,9*						
	Modificarea soldurilor (+,-)						**124,9**						

Nr. de proiecte/ valuta	Denumirea	Cod					Executat 2016	Executat 2017	Aprobat 2018	Precizat 2018	Proiect 2019	estimat	
		autoritate	sector	funcția	activitate	donator						2020	2021
1	2	3	4	5	6	7	8	9	10	11	12	13	14
	Sold la începutul anului						*124,9*						
	Sold la sfîrșitul anului												
97	**Proiectul de sustinere a Consiliului National de Coordonare TB/SIDA**		18	07	70138	056							
	Cheltuieli, total							654,3	925,8	925,8	1053,5	1303,8	
	Mijloace, total							654,3	925,8	925,8	1053,5	1303,8	
	Intrări externe							628,2	925,8	925,8	1053,5	668,4	
	Granturi							*628,2*	*925,8*	*925,8*	*1053,5*	*668,4*	
	Împrumuturi												
	Diferența de curs							*-2,5*					
	Modificarea soldurilor (+,-)							28,6				635,4	
	Sold la începutul anului								*635,4*	*635,4*	*635,4*	*635,4*	
	Modificarea soldurilor (+,-)							*664,0*					
	Sold la sfîrșitul anului							*635,4*	*635,4*	*635,4*	*635,4*		
98	**Proiectul "Asigurarea cu ambulanțe„**		18	07	70209	050							
	Cheltuieli, total								273131,3	248400,0			
	Mijloace, total								273131,3	248400,0			
	Intrări externe								273131,3	248400,0			
	Granturi												
	Împrumuturi								*273131,3*	*248400,0*			
	Diferența de curs												
	Modificarea soldurilor (+,-)												
	Sold la începutul anului												
	Sold la sfîrșitul anului												
99	**Proiectul "Programul Cadru 7"**		23	01/04	70085	055							
	Cheltuieli, total							1003,9					
	Mijloace, total							1003,9					
	Intrări externe												
	Granturi												
	Împrumuturi												
	Diferența de curs												
	Recreditare												
	Transferuri							*1003,9*					
	Modificarea soldurilor (+,-)												
	Sold la începutul anului								*1003,9*				
	Sold la sfîrșitul anului							*3979,9*	*1003,9*				
	Biroul Național Statistică	241											
100	**Proiectul "Consolidarea sistemului statistic național"**		01	01	70231	069/066							
	Cheltuieli, total										1036,3	1096,1	1129,1
	Mijloace, total										1036,3	1096,1	1129,1
	Intrări externe										1036,3	1096,1	1129,1
	Granturi					066					93,4	98,8	101,8
	Granturi					069					942,9	997,3	1027,3
	Împrumuturi												
	Modificarea soldurilor (+,-)												
	Sold la începutul anului												
	Sold la sfîrșitul anului												
	Centrul Național Anticorupție	247											
101	**Proiectul "Soluții inovative în domeniul prevenirii corupției"**		06	04	70170								
	Cheltuieli, total								353,6				
	Mijloace, total								353,6				

Nr. de proiect/ valuta	Denumirea	Cod					Executat 2016	Executat 2017	Aprobat 2018	Precizat 2018	Proiect 2019	estimat	
		autoritate	sector	funcția	activitate	donator						2020	2021
1	2	3	4	5	6	7	8	9	10	11	12	13	14
	Intrări externe								353,6				
	Granturi								*353,6*				
	Împrumuturi												
	Diferența de curs												
	Modificarea soldurilor (+,-)												
	Sold la începutul anului												
	Sold la sfîrșitul anului												
	Agenția Națională pentru Cercetare și Dezvoltare	250											
102	**Proiectul "Programul Cadru 7"**		23	01	70085	055							
	Cheltuieli, total									1746,2	1500,0	600,0	400,0
	Mijloace, total									1746,2	1500,0	600,0	400,0
	Intrări externe									1593,3	1500,0	600,0	400,0
	Granturi									*1593,3*	*1500,0*	*600,0*	*400,0*
	Împrumuturi												
	Diferența de curs												
	Recreditare												
	Transferuri												
	Modificarea soldurilor (+,-)									152,9			
	Sold la începutul anului												
	Corectarea soldului de mijloace bănești (92)									*152,9*			
	Sold la sfîrșitul anului												
103	**Proiectul"Programul-cadru al UE pentru cercetare si inovare-Orizont 2020"**		23	01	70105	055							
	Cheltuieli, total									2621,5	3601,6	3233,2	2103,2
	cheltuieli recurente										*3601,6*	*3233,2*	*2103,2*
	Mijloace, total									2621,5	3601,6	3233,2	2103,2
	Intrări externe									1234,2	3601,6	3233,2	2103,2
	Granturi									*1234,2*	*3601,6*	*3233,2*	*2103,2*
	Împrumuturi												
	Diferența de curs												
	Transferuri												
	Modificarea soldurilor (+,-)									1387,3			
	Sold la începutul anului												
	Corectarea soldului de mijloace bănești (92)									*1387,3*			
	Sold la sfîrșitul anului												
104	**Proiectul "Suport pentru cooperarea științifică și tehnică"**		23	01	70086	055							
	Cheltuieli, total									1619,8	2530,0	400,0	400,0
	Mijloace, total									1619,8	2530,0	400,0	400,0
	Intrări externe									1276,5	2530,0	400,0	400,0
	Granturi									*1276,5*	*2530,0*	*400,0*	*400,0*
	Împrumuturi												
	Diferența de curs												
	Recreditare												
	Modificarea soldurilor (+,-)									343,3			
	Sold la începutul anului												
	Corectarea soldului de mijloace bănești (92)									*343,3*			
	Sold la sfîrșitul anului												
	Agenția Națională pentru Siguranța Alimentelor	275											
105	**Proiectul "Întărirea capacității Agenției Naționale pentru Siguranța Alimentelor din Republica Moldova"**		10	04	70129	085							

Nr. de proiecte/ valuta	Denumirea	Cod					Executat 2016	Executat 2017	Aprobat 2018	Precizat 2018	Proiect 2019	estimat	
		autoritate	sector	funcția	activitate	donator						2020	2021
1	2	3	4	5	6	7	8	9	10	11	12	13	14
	Cheltuieli, total						**647,9**	**1068,8**	**435,4**				
	Mijloace, total						**647,9**	**1068,8**	**435,4**				
	Intrări externe												
	Granturi												
	Împrumuturi												
	Diferența de curs						*-21,8*	*-31,1*					
	Modificarea soldurilor (+,-)						**669,7**	**1099,9**	**435,4**				
	Sold la începutul anului						*2124,6*	*1455,0*	*355,1*	*355,1*	*355,1*	*355,1*	*355,1*
	Sold la sfîrșitul anului						*1455,0*	*355,1*	*-80,3*	*355,1*	*355,1*	*355,1*	*355,1*
	Comisia Electorală Centrală	402											
106	**Proiectul "Îmbunătățirea democrației în Moldova prin suport parlamentar și electoral"**		01	01	70167	069							
	Cheltuieli, total						**1354,0**						
	Mijloace, total						**1354,0**						
	Intrări externe						1354,0						
	Granturi						*1354,0*						
	Împrumuturi												
	Modificarea soldurilor (+,-)												
	Sold la începutul anului												
	Sold la sfîrșitul anului												
107	**Proiectul "Suport în dezvoltarea unui sistem de raportare digitală cu privire la finanțarea partidelor politice"**		01	01	70186	060							
	Cheltuieli, total							**387,7**		**136,6**			
	Mijloace, total							**387,7**		**136,6**			
	Intrări externe						*538,9*						
	Granturi						*538,9*						
	Împrumuturi												
	Diferența de curs						*-18,0*	*3,4*					
	Modificarea soldurilor (+,-)						**-520,9**	**384,3**		**136,6**			
	Sold la începutul anului							*520,9*	*136,6*	*136,6*			
	Sold la sfîrșitul anului						*520,9*	*136,6*	*136,6*				
108	**Proiectul "Îmbunătățirea democrației în Moldova prin desfășurarea campaniei de informare și educație electorală"**		01	01	70181	069							
	Cheltuieli, total						**336,4**	**98,8**					
	Mijloace, total						**336,4**	**98,8**					
	Intrări externe						348,3	80,3					
	Granturi						*348,3*	*80,3*					
	Împrumuturi												
	Diferența de curs						*3,3*	*3,3*					
	Modificarea soldurilor (+,-)						**-15,2**	**15,2**					
	Sold la începutul anului							*15,2*					
	Sold la sfîrșitul anului						*15,2*						
109	**Proiectul "Consolidarea democrației în Republica Moldova prin alegeri inclusive și transparente"**		01	01	70203	069							
	Cheltuieli, total							*590,2*		**1564,7**			
	Mijloace, total							*590,2*		**1564,7**			
	Intrări externe							*600*		1554,9			
	Granturi							*600*		*1554,9*			
	Împrumuturi												
	Diferența de curs												
	Modificarea soldurilor (+,-)							*-9,8*		*9,8*			

Nr. de proiecte/ valuta	Denumirea	Cod					Executat 2016	Executat 2017	Aprobat 2018	Precizat 2018	Proiect 2019	estimat	
		autoritate	sector	funcția	activitate	donator						2020	2021
1	2	3	4	5	6	7	8	9	10	11	12	13	14
	Sold la începutul anului								*9,8*	*9,8*			
	Sold la sfîrșitul anului							*9,8*	*9,8*				
110	**Proiectul "Level up:Finanțarea politică cu integritate"**		01	01	70225	055							
	Cheltuieli, total									**1215,4**	**1126,5**		
	Mijloace, total									**1215,4**	**1126,5**		
	Intrări externe									1215,4	1126,5		
	Granturi									*1215,4*	*1126,5*		
	Împrumuturi												
	Diferența de curs												
	Modificarea soldurilor (+,-)												
	Sold la începutul anului												
	Sold la sfîrșitul anului												
111	**Proiectul "Consolidarea capacităților CEC/CICDE"**		01	01	70228	055							
	Cheltuieli, total									**141,8**			
	dintre care investiții capitale:												
	Mijloace, total									**141,8**			
	Intrări externe									141,8			
	Granturi									*141,8*			
	Împrumuturi												
	Diferența de curs												
	Modificarea soldurilor (+,-)												
	Sold la începutul anului												
	Sold la sfîrșitul anului												
112	**Proiectul "Seminare de sensibilizare pentru influienceri"**		01	01	70227	055							
	Cheltuieli, total									**162,1**			
	Mijloace, total									**162,1**			
	Intrări externe									162,1			
	Granturi									*162,1*			
	Împrumuturi												
	Diferența de curs												
	Modificarea soldurilor (+,-)												
	Sold la începutul anului												
	Sold la sfîrșitul anului												
113	**Proiectul "Instruirea electorală-smart"**		01	01	70226	055							
	Cheltuieli, total									**405,1**			
	Mijloace, total									**405,1**			
	Intrări externe									405,1			
	Granturi									*405,1*			
	Împrumuturi												
	Diferența de curs												
	Modificarea soldurilor (+,-)												
	Sold la începutul anului												
	Sold la sfîrșitul anului												
	Serviciul de Protectie și Pază de Stat	**408**											
114	**Proiectul"Programul-cadru al UE pentru cercetare si inovare-Orizont 2020"**		23	03	70105	055							
	Cheltuieli, total							**89,3**	**406,5**	**2388,2**	**1818,3**	**891,2**	**681,7**
	Mijloace, total							**89,3**	**406,5**	**2388,2**	**1818,3**	**891,2**	**681,7**
	Intrări externe							1079,3	406,5	1406,5	1818,3	891,2	681,7
	Granturi							*1079,3*	*406,5*	*1406,5*	*1818,3*	*891,2*	*681,7*
	Împrumuturi												

Nr. de proiecte/ valuta	Denumirea	Cod					Executat 2016	Executat 2017	Aprobat 2018	Precizat 2018	Proiect 2019	estimat	
		autoritate	sector	funcția	activitate	donator						2020	2021
1	2	3	4	5	6	7	8	9	10	11	12	13	14
	Diferența de curs							*-8,3*					
	Transferuri												
	Modificarea soldurilor (+,-)							-981,7		**981,7**			
	Sold la începutul anului								*981,7*	*981,7*			
	Sold la sfîrșitul anului							*981,7*	*981,7*				
115	**Proiectul "Programul Cadru 7"**		**23**	**01/04**	**70085**	**055**							
	Cheltuieli, total							**20,0**					
	Mijloace, total							**20,0**					
	Intrări externe												
	Granturi												
	Împrumuturi												
	Diferența de curs												
	Recreditare												
	Transferuri							*20,0*					
	Modificarea soldurilor (+,-)												
	Sold la începutul anului								*20,0*				
	Sold la sfîrșitul anului								*20,0*				
	Serviciul Prevenirea și Combaterea Spălării Banilor	**0411**											
116	**Proiectul "Dezvoltarea capacității IT în cadrul Serviciului Prvenirea și Combaterea Spălării Banilor "**		**06**	**03**	**70204**	**069**							
	Cheltuieli, total									**353,6**			
	Mijloace, total									**353,6**			
	Intrări externe									353,6			
	Granturi									*353,6*			
	Împrumuturi												
	Diferența de curs												
	Modificarea soldurilor (+,-)												
	Sold la începutul anului												
	Sold la sfîrșitul anului												
	Academia de Stiinte a Moldovei	**501**											
117	**Proiectul "Programul Cadru 7"**		**23**	**01**	**70085**	**055**							
	Cheltuieli, total						**4007,3**	**8362,3**	**3268,0**	**1521,8**			
	Mijloace, total						**4007,3**	**8362,3**	**3268,0**	**1521,8**			
	Intrări externe						17205,0	1835,8	998,9	98,0			
	Granturi						*17205,0*	*1835,8*	*998,9*	*98,0*			
	Împrumuturi												
	Diferența de curs						*-16,3*	*-209,8*					
	Recreditare												
	Transferuri							*3999,9*					
	Modificarea soldurilor (+,-)						**-13181,4**	**6736,3**	**2269,1**	**1423,8**			
	Sold la începutul anului						*1699,1*	*14880,5*	*4144,3*	*4144,3*			
	Corectarea soldului de mijloace bănești (92)									*-2720,5*			
	Sold la sfîrșitul anului						*14880,5*	*8144,2*	*1875,2*				
118	**Proiectul"Programul-cadru al UE pentru cercetare si inovare-Orizont 2020"**		**23**	**01**	**70105**	**055**							
	Cheltuieli, total						**19833,6**	**7879,1**	**1989,0**	**335,4**	**212,8**	**133,7**	**137,7**
	Mijloace, total						**19833,6**	**7879,1**	**1989,0**	**335,4**	**212,8**	**133,7**	**137,7**
	Intrări externe						6194,9	11183,8	2811,0	179,8	212,8	133,7	137,7
	Granturi						*6194,9*	*11183,8*	*2811,0*	*179,8*	*212,8*	*133,7*	*137,7*
	Împrumuturi												
	Diferența de curs						*361,9*	*-233,9*					

Nr. de proiecte/ valuta	Denumirea	Cod					Executat 2016	Executat 2017	Aprobat 2018	Precizat 2018	Proiect 2019	estimat	
		autoritate	sector	funcția	activitate	donator						2020	2021
1	2	3	4	5	6	7	8	9	10	11	12	13	14
	Transferuri												
	Modificarea soldurilor (+,-)						**13276,9**	**-3070,8**	**-822,0**	**155,6**			
	Sold la începutul anului						*18424,8*	*5147,9*	*8218,7*	*8184,7*			
	Corectarea soldului de mijloace bănești (92)									*-8029,1*			
	Sold la sfîrșitul anului						*5147,9*	*8218;7*	*9040,7*				
119	**Proiectul "Programul Operational Comun "Bazinul Marii Negre 2007-2013""**		**23**	**01**	**70087**	**055/999**							
	Cheltuieli, total						**401,0**	**143,3**					
	Mijloace, total						**401,0**	**143,3**					
	Intrări externe							83,0					
	Granturi							*83,0*					
	Împrumuturi												
	Diferența de curs						*-2,0*	*-3,6*					
	Transferuri												
	Modificarea soldurilor (+,-)						**403,1**	**63,9**					
	Sold la începutul anului						*578,6*	*175,5*		*111,6*			
	Corectarea soldului de mijloace bănești (92)									*-111,6*			
	Sold la sfîrșitul anului						*175,5*	*111,6*					
120	**Proiectul "Suport pentru cooperarea științifică și tehnică"**		**23**	**01**	**70086**	**055**							
	Cheltuieli, total						**3619,5**	**2972,2**	**1708,3**	**88,5**			
	Mijloace, total						**3619,5**	**2972,2**	**1708,3**	**88,5**			
	Intrări externe						2656,7	6549,0	663,0				
	Granturi						*2656,7*	*6549,0*	*663,0*				
	Împrumuturi												
	Diferența de curs						*7,6*	*-4,0*					
	Recreditare												
	Modificarea soldurilor (+,-)						**955,3**	**-3572,8**	**1045,3**	**88,5**			
	Sold la începutul anului						*1613,8*	*658,5*	*4231,3*	*4231,3*			
	Corectarea soldului de mijloace bănești (92)									*-4142,8*			
	Sold la sfîrșitul anului						*658,5*	*4231,3*	*3186,0*				
121	**Proiectul EURAXESS TOP IV**		**23**	**01**	**70249**	**055**							
	Cheltuieli, total										**421,4**		
	Mijloace, total										**421,4**		
	Intrări externe										421,4		
	Granturi										*421,4*		
	Împrumuturi												
	Modificarea soldurilor (+,-)												
	Sold la începutul anului												
	Corectarea soldului de mijloace bănești (92)												
	Sold la sfîrșitul anului												
122	**Proiectul - TYPOLOGY**		**23**	**01**	**70250**	**055**							
	Cheltuieli, total										**842,8**		
	Mijloace, total										**842,8**		
	Intrări externe										842,8		
	Granturi										*842,8*		
	Împrumuturi												
	Diferența de curs												
	Transferuri												
	Modificarea soldurilor (+,-)												
	Sold la începutul anului												
	Corectarea soldului de mijloace bănești (92)												

Nr. de proiecte/ valuta	Denumirea	Cod					Executat 2016	Executat 2017	Aprobat 2018	Precizat 2018	Proiect 2019	estimat	
		autoritate	sector	funcția	activitate	donator						2020	2021
1	2	3	4	5	6	7	8	9	10	11	12	13	14
	Sold la sfîrșitul anului												
	Fondul de Investiții Sociale	504											
123	**Proiectul "Programul de asistență tehnică și financiară acordată de Guvernul României pentru instituțiile preșcolare din Republica Moldova"**		21	09	70073	085							
	Cheltuieli, total, din care						**70594,0**	**65146,5**	**58150,0**	**58150,0**	**30167,1**	**10000,0**	
	Mijloace, total						**70594,0**	**65146,5**	**58150,0**	**58150,0**	**30167,1**	**10000,0**	
	Intrări externe						66522,3	237,6	21524,0	21524,0	570,0		
	Granturi						*65718,3*		*20810,0*	*20810,0*			
	Alte venituri						*804,0*	*237,6*	*714,0*	*714,0*	*570,0*		
	Diferența de curs						*-4798,8*	*-2013,0*					
	Rambursarea împrumutului instituțiilor nefinanciare						*52631,3*						
	Transferuri						*7718,0*	*6602,3*	*4046,0*	*4046,0*	*7000,0*		
	Modificarea soldurilor (+,-)						**-51478,9**	**60319,6**	**32580,0**	**32580,0**	**22597,1**	**10000,0**	
	Sold la începutul anului						*74227,8*	*125706,7*	*65177,1*	*65177,1*	*32597,1*	*10000,0*	
	Corectarea soldului de mijloace bănești (92)							*-210,0*					
	Sold la sfîrșitul anului						*125706,7*	*65177,1*	*32597,1*	*32597,1*	*10000,0*		
124	**Proiectul "Proiectul II al Fondului de Investiții Sociale"**		21	09	70023	052/054							
	Cheltuieli, total, din care						**26657,0**	**60176,6**	**29291,0**	**29291,0**	**41109,7**	**13261,1**	
	dintre care investiții capitale:									*12000,0*	*10000,0*		
	Mijloace, total						**26657,0**	**60176,6**	**29291,0**	**29291,0**	**41109,7**	**13261,1**	
	Intrări externe						13516,6	53953,2	23941,0	23941,0	21101,5	11640,0	
	Granturi					*052*	*13087,9*	*53953,2*	*22891,0*	*22891,0*	*20016,5*	*11140,0*	
	Împrumuturi												
	Alte venituri lei						*428,7*	*357,9*	*1050,0*	*1050,0*	*1085,0*	*500,0*	
	Recreditare												
	Diferența de curs						*102,8*	*-512,8*					
	Transferuri lei						*3416,6*	*4733,7*	*5350,0*	*5350,0*	*11195,0*	*1605,6*	
	Modificarea soldurilor (+,-)						**9621,1**	**1644,6**			**8813,2**	**15,5**	
	Sold la începutul anului						*19884,4*	*10263,3*	*8828,7*	*8828,7*	*8828,7*	*15,5*	
	Corectarea soldului de mijloace bănești (92)							*210,0*					
	Sold la sfîrșitul anului						*10263,3*	*8828,7*	*8828,7*	*8828,7*	*15,5*		
125	**Proiectul "Reforma de Educatie din Moldova"**		21	09	70084	054							
	Cheltuieli, total, din care								**106080,0**	**55000,0**	**92046,7**	**35940,0**	
	Mijloace, total								**106080,0**	**55000,0**	**92046,7**	**35940,0**	
	Intrări externe							8591,7	106080,0	55000,0	92046,7	35940,0	
	Granturi												
	Împrumuturi							*8591,7*	*106080,0*	*55000,0*	*92046,7*	*35940,0*	
	Diferența de curs							*-41,6*					
	Modificarea soldurilor (+,-)							**-8550,1**					
	Sold la începutul anului								*8550,1*	*8550,1*	*8550,1*	*8550,1*	*8550,1*
	Sold la sfîrșitul anului							*8550,1*	*8550,1*	*8550,1*	*8550,1*	*8550,1*	*8550,1*
	Fondul Provocările Mileniului Moldova (Fondul de dezvoltare durabila in RM)	505											
126	**Proiectul "Tranziția la agricultura performantă"**		10	04	70054	064							
	Cheltuieli, total						**6650,9**	**59573,4**	**29327,7**	**35263,7**	**20272,5**	**9121,6**	
	Mijloace, total						**6650,9**	**59573,4**	**29327,7**	**35263,7**	**20272,5**	**9121,6**	
	Intrări externe						5521,2	5609,3	2116,0	2116,0	957,8	574,9	250,6
	Diferența de curs						*-1674,7*	*-4911,0*					
	Împrumuturi recreditate interne instituțiilor financiare (47)							*27132,4*	17731,3	17731,3	*7438,0*	*9034,8*	*4685,6*
	Alte venituri						*5521,2*	*3853,7*	*2116,0*	*2116,0*	*957,8*	*574,9*	*250,6*

Nr. de proiecte/ valuta	Denumirea	Cod					Executat 2016	Executat 2017	Aprobat 2018	Precizat 2018	Proiect 2019	estimat	
		autoritate	sector	funcția	activitate	donator						2020	2021
1	2	3	4	5	6	7	8	9	10	11	12	13	14
	Dobînda încasată la soldurile mijloacelor bănești						*3716,6*	*1755,6*	*400,0*	*400,0*	*127,8*	*110,0*	*65,0*
	Modificarea soldurilor (+,-)						**1149,3**	**31742,7**	**9080,4**	**15016,4**	**11748,9**	**-598,1**	**-5738,1**
	Sold la începutul anului						*101450,5*	*100301,2*	*68558,5*	*68558,5*	*53542,1*	*41793,2*	*42391,3*
	Sold la sfîrșitul anului						*100301,1*	*68558,5*	*59478,1*	*53542,1*	*41793,2*	*42391,3*	*47392,5*

Tabelul nr.11
la Nota informativă

Investiţiile capitale finanţate din bugetul de stat pe APC şi pe proiecte pe anii 2016-2021

mii lei

Autoritatea publică centrală/proiect	Codul			Costul total al proiectului	2016	2017	2018			2019	2020	2021
	autorităţii publice	activităţii	proiectu-lui		Executat	Executat	Soldul costului de deviz la 01.01.2018	Precizat pe an	Soldul costului de deviz la 01.01.2019	Proiect	Estimat	Estimat
1	2	3	4	5	6	7	8	9	10	11	12	13
TOTAL				**22.083.617,0**	**959.875,4**	**824.378,9**	**16.622.031,4**	**2.421.088,3**	**14.200.945,9**	**2.701.050,8**	**3.551.390,1**	**3.088.163,9**
Secretariatul Parlamentului	**0101**			**15.258,6**			**15.258,6**		**15.258,6**	**4.000,0**		
Reconstrucţia clădirii Secretariatului Parlamentului, str. Sfatul Ţării, nr. 37, municipiul Chişinău		00319	AAEEO	15.258,6			15.258,6		15.258,6	4.000,0		
Cancelaria de Stat	**0201**			**8.800,0**			**8.800,0**		**8.800,0**	**5.800,0**	**3.000,0**	
Amenajarea unei grădini publice pe terenul aferent clădirii administrative din Piaţa Marii Adunări Naţionale, nr. 1, municipiul Chişinău		00319	AAEEP	2.800,0			2.800,0		2.800,0	2.800,0		
Renovarea clădirii şi a teritoriului adiacent ale Spitalului Republican al Cancelariei de Stat, str. Drumul Viilor nr. 34, municipiul Chişinău		00319	AAEBX	6.000,0			6.000,0		6.000,0	3.000,0	3.000,0	
Ministerul Finanţelor	**0203**			**613.778,0**	**18.140,6**	**18.515,5**	**385.052,8**	**71.999,8**	**313.053,0**	**68.958,8**	**35.705,8**	**13.587,0**
Reconstrucţia sediului Inspectoratului Fiscal Principal de Stat, bd. Iu. Gagarin, nr.10, municipiul Chişinău		00319	10201	77.712,7	6.040,3		71.672,4		71.672,4			
Proiectul "IMPEFO - îmbunătăţirea cooperării transfrontaliere între Republica Moldova şi România privind produsele petroliere şi alimentare (construcţia laboratorului vamal, municipiul Chişinău)"		00319/ 70058	10225	83.650,0	2.250,4							
Construcţia Postului vamal Palanca		00319	10173	117.898,1	5.664,0	4.675,0	24.402,5	24.402,5				
Modernizarea infrastructurii Postului vamal Criva		00319	11375	800,0		765,5						
Modernizarea infrastructurii Biroului vamal Leuşeni		00319/ 70210	10167	47.298,1	4.185,9	9.795,1	19.614,6	6.275,0	13.339,6	11.567,4		
Modernizarea infrastructurii Postului vamal Sculeni		00319/ 70210	10689	172.319,8			172.319,8	18.166,0	154.153,8	33.804,7	14.306,0	
Modernizarea infrastructurii Postului vamal Giurgiuleşti		00319/ 70210	11378	10.058,0			10.058,0	2.903,3	7.154,7	5.781,6		

Autoritatea publică centrală/proiect	Codul			Costul total al proiectului	2016	2017	2018			2019	2020	2021
	autorităţii publice	activităţii	proiectu-lui		Executat	Executat	Soldul costului de deviz la 01.01.2018	Precizat pe an	Soldul costului de deviz la 01.01.2019	Proiect	Estimat	Estimat
1	2	3	4	5	6	7	8	9	10	11	12	13
Construcţia zonei de control la Postul vamal Giurgiuleşti		00319	AAAEF	16.326,3		1.116,7	15.209,6	5.000,0	10.209,6	4.642,1		
Construcţia zonei de control la Postul vamal Sculeni		00319	AAAEB	12.310,0		2.163,2	12.310,0	5.000,0	7.310,0	4.238,0		
Construcţia zonei de control la Postul vamal Costeşti		00319	11368	12.459,1			12.459,1	5.000,0	7.459,1	3.805,0		
Construcţia blocurilor sanitare la 23 posturi vamale		00319	11373	18.140,0			18.140,0	5.253,0	12.887,0	5.120,0	6.120,0	
Modernizarea infrastructurii Postului vamal Otaci		00319	AAADZ	15.130,6			14.833,3		14.833,3		7.400,0	7.433,3
Modernizarea infrastructurii Postului vamal Cahul		00319	AAAEE	29.675,3			14.033,5		14.033,5		7.879,8	6.153,7
Ministerul Justiţiei	**0204**			**1.867.053,7**	**26.834,1**	**15.677,3**	**1.776.740,7**	**66.682,0**	**1.710.058,7**	**269.036,6**	**625.695,8**	**610.347,0**
Construcţia sediului Judecătoriei Cahul		00319	11497	64.673,0			64.673,0	1.714,6	62.958,4	10.000,0	27.000,0	26.000,0
Construcţia sediului Judecătoriei Căuşeni		00319	11483	48.739,1			48.739,1	685,8	48.053,3	10.000,0	18.000,0	21.000,0
Construcţia sediului Judecătoriei Edineţ		00319	11482	61.002,1			61.002,1	514,4	60.487,7	10.000,0	24.000,0	25.000,0
Construcţia sediului Judecătoriei Hîncesti		00319	11481	72.309,0			72.309,0	514,4	71.794,6	15.000,0	27.000,0	28.000,0
Construcţia sediului Judecătoriei Orhei		00319	11492	97.114,7			97.114,7	685,8	96.428,9	15.000,0	39.000,0	40.000,0
Construcţia casei de arest din municipiul Bălţi		00319	10212	250.000,0	6.600,0	5.143,6	224.804,6	8.000,0	216.804,6	39.540,8	40.000,0	40.000,0
Reconstrucţia Penitenciarului nr.3, oraşul Leova		00319	10163	35.437,3	9.634,1	11,7	7.324,6	5.127,0	2.197,6	2.197,6		
Reconstrucţia Penitenciarului nr.10, satul Goian, municipiul Chişinău		00319	10234	38.326,5	10.600,0	2.191,8	16.999,0	12.700,0	4.299,0	4.299,0		
Reconstrucţia perimetrului de pază al Penitenciarului nr. 7, satul Rusca, raionul Hîncesti		00319	11485	25.000,0			25.000,0		25.000,0	3.000,0	11.000,0	11.000,0
Proiectul „Construcţia penitenciarului din municipiul Chişinău"		00319/ 70097	10152	1.174.452,0		8.330,2	1.158.774,6	36.740,0	1.122.034,6	159.999,2	439.695,8	419.347,0
Ministerul Afacerilor Interne	**0205**			**553.192,1**	**14.770,1**	**31.206,5**	**423.608,7**	**75.456,4**	**348.155,2**	**177.010,9**	**95.253,1**	**28.000,0**
Construcţia blocului A al Inspectoratului de Poliţie Criuleni		00319	10179	17.142,9	3.497,6	5.400,0	2.197,1	2.200,0				
Construcţia sediului pentru trei subdiviziuni operative ale Inspectoratului Naţional de Investigaţii, str. Bucuriei, nr.14, municipiul Chişinău		00319/ 70198	11372	37.218,2		2.784,4	34.433,8	17.386,7	17.047,1	11.145,9	5.817,3	

Autoritatea publică centrală/proiect	Codul			Costul total al proiectului	2016	2017	2018			2019	2020	2021
	autorității publice	activității	proiectu-lui		Executat	Executat	Soldul costului de deviz la 01.01.2018	Precizat pe an	Soldul costului de deviz la 01.01.2019	Proiect	Estimat	Estimat
1	2	3	4	5	6	7	8	9	10	11	12	13
Construcția anexei la clădirea laboratorului de expertiză genetico-judiciară (ADN), str. Putna, nr. 10, municipiul Chișinău		00319	11496	10.719,1			10.719,1		10.719,1	5.000,0	5.719,1	
Construcția izolatorului de detenție provizorie al Inspectoratului de Poliție Bălți		00319	11493	6.780,0			6.780,0		6.780,0	4.500,0	2.280,0	
Reconstrucția căminului nr.1, blocul B al Unității militare nr.1001, str. Doina, nr.102, municipiul Chișinău		00319	10168	9.430,1		5.500,0	1.660,2	1.660,2				
Reconstrucția sediului Direcției regionale "Est" a poliției de frontieră, orașul Ștefan Vodă		00319	10155	9.000,0	4.725,0							
Proiectul „Crearea unei infrastructuri globale si consolidate de frontiera"		70063	10199	5.300,0	5.287,5							
Reconstrucția sediului Sectorului Poliției de Frontieră „Brînza", raionul Cahul		00319/ 70198	11374	8.474,2		400,0	8.074,2	3.662,6	4.411,6	2.633,7	1.779,5	
Reconstrucția sediului Sectorului Poliției de Frontieră „Stoianovca", raionul Cantemir		00319/ 70198	11367	8.474,2		400,0	8.074,2	3.662,6	4.411,6	2.633,7	1.779,5	
Reconstrucția sediului Sectorului Poliției de Frontieră „Toceni", raionul Cantemir		00319/ 70198	11376	8.474,2		400,0	8.074,2	3.662,6	4.411,6	2.633,8	1.779,5	
Reconstrucția sediului Sectorului Poliției de Frontieră „Valea Mare", raionul Ungheni		00319/ 70198	11380	8.474,2		400,0	8.074,2	3.662,6	4.411,6	2.633,8	1.779,4	
Reconstrucția sediului Sectorului Poliției de Frontieră Briceni		00319	AABPB	8.993,6			8.993,6		8.993,6	5.000,0	3.993,6	
Construcția sediului Sectorului Poliției de Frontieră Soroca		00319	AABPA	7.816,8			7.816,8		7.816,8	5.000,0	2.810,5	
Construcția magistralei de comunicații și operaționalizarea Centrului de Cooperare Transfrontalieră Lipcani, raionul Briceni		00319/ 70197	11364	73.808,0		3.540,0	70.268,0	21.609,1	48.658,9	42.144,2	6.514,7	
Construcția Centrului multifuncțional de instruire pentru personalul autorităților de aplicare a legii, str. N. Dimo nr.30, municipiul Chișinău		00319	11488	206.700,0		3.310,8	203.389,2	11.000,0	192.389,2	60.000,0	60.000,0	27.000,0
Construcția remizei de salvatori și pompieri a Portului Internațional Liber "Giurgiulești", raionul Cahul		00319	10182	22.740,8		5.000,0	14.081,7	5.000,0	9.081,7	9.000,0		

Autoritatea publică centrală/proiect	Codul			Costul total al proiectului	2016	2017	2018			2019	2020	2021
	autorității publice	activității	proiectu-lui		Executat	Executat	Soldul costului de deviz la 01.01.2018	Precizat pe an	Soldul costului de deviz la 01.01.2019	Proiect	Estimat	Estimat
1	2	3	4	5	6	7	8	9	10	11	12	13
Construcția sediului Postului de salvatori și pompieri, satul Sănătăuca, raionul Florești		00319	11896	6.334,7			6.334,7	1.000,0	5.334,7	3.000,0		
Construcția clădirii Unității de salvatori și pompieri Cimișlia		00319	10189	12.600,0	1.260,0							
Construcția clădirii Unității de salvatori și pompieri Taraclia		00319	10679	11.200,0		597,9						
Reconstrucția sediului Unității de salvatori și pompieri Cahul		00319	11494	9.500,0			950,0	950,0				
Construcția clădirii Unității de salvatori și pompieri Hîncești		00319	AACVF	10.400,0			1.000,0		1.000,0	1.000,0		
Reconstrucția sediului Unității de salvatori și pompieri Cantemir		00319	AACVG	10.450,0			1.000,0		1.000,0	1.000,0		
Construcția sediului Unității de salvatori și pompieri Ungheni		00319	AAEDI	10.000,0			1.000,0		1.000,0		1.000,0	
Reconstrucția sediului Unității de salvatori și pompieri Șoldănești		00319	AAEDE	10.000,0			1.000,0		1.000,0			1.000,0
Reconstrucția sediului Punctului de operare terestră SMURD Cantemir		00319/ 70199	11370	5.896,2		222,0	5.674,2		5.674,2	5.673,5		
Reconstrucția sediului Punctului de operare terestră SMURD Ungheni		00319/ 70199	11371	8.846,5		252,0	8.594,5		8.594,5	8.593,5		
Construcția heliportului pentru elicoptere medicale, str. N. Testemițanu, nr.29, mun. Chișinău		00319/ 70199	AAEDC	2.104,6		749,7	1.354,9		1.354,9	1.354,7		
Construcția heliportului pentru elicoptere medicale, str. Poamei, nr.21, mun. Chișinău		00319/ 70199	AAEDB	2.104,6		749,9	1.354,7		1.354,7	1.354,7		
Construcția heliportului pentru elicoptere medicale, municipiul Bălți		00319/ 70199	11382	2.104,6		749,9	1.354,7		1.354,7	1.354,7		
Construcția heliportului pentru elicoptere medicale, municipiul Cahul		00319/ 70199	11379	2.104,6		749,9	1.354,7		1.354,7	1.354,7		
Ministerul Afacerilor Externe și Integrării Europene	**0206**			**42.356,2**			**41.518,8**		**41.518,8**	**10.000,0**	**15.000,0**	**16.518,8**
Construcția complexului Ambasadei Republicii Moldova în Republica Belarus, orașul Minsk		00319	AAAFU	42.356,2			41.518,8		41.518,8	10.000,0	15.000,0	16.518,8

Autoritatea publică centrală/proiect	Codul			Costul total al proiectului	2016	2017	2018			2019	2020	2021
	autorității publice	activității	proiectu-lui		Executat	Executat	Soldul costului de deviz la 01.01.2018	Precizat pe an	Soldul costului de deviz la 01.01.2019	Proiect	Estimat	Estimat
1	2	3	4	5	6	7	8	9	10	11	12	13
Ministerul Economiei și Infrastructurii	**0218**			**16.417.477,0**	**688.136,6**	**425.551,8**	**12.530.774,3**	**1.854.423,6**	**10.676.350,7**	**1.849.180,0**	**2.627.004,3**	**2.299.636,2**
Proiectul "Conducta de interconectare a sistemului de transport de gaze naturale din România cu sistemul de transport de gaze naturale din Republica Moldova pe direcția Iași-Ungheni"		00319/ 70122	10546	146.000,0	10.064,2							
Proiectul „Construcția conductei de transport de gaze naturale pe direcția Ungheni - Chișinău"		00319	11272	80.440,9	11.735,2	163,6	80.277,3	21.274,0	59.003,3			
Proiectul "Interconectarea sistemelor energetice ale Republicii Moldova și Ucrainei la Comunitatea Europeană a Operatorilor de Energie Electrică (ENTSO-E)"		00319/ 70079	10551	100.000,0	47.657,9							
Proiectul „Studiul de fezabilitate al interconectării asincrone a rețelelor electrice din Republica Moldova și România"		70232	AAEBS	3.392,3			3.392,3		3.392,3	3.392,3		
Proiectul „Susținerea Programului în sectorul drumurilor"		70024	11274	11.013.193,8	607.531,5	391.455,3	7.417.735,4	1.728.710,7	5.689.024,7	867.860,0	1.245.763,6	682.416,3
Proiectul „Reabilitarea drumurilor locale"		70126	11262	1.209.450,0	11.147,8	33.932,9	1.164.369,3	104.438,9	1.059.930,4	133.746,1	306.774,9	45.627,2
Proiectul „Reabilitarea drumurilor cu suportul Republicii Belarus"		70238	AAEBQ	300.000,0			300.000,0		300.000,0	100.000,0	100.000,0	100.000,0
Proiectul „Reabilitarea drumurilor cu suportul Republicii Populare Chineze"		70239	AAEBR	3.565.000,0			3.565.000,0		3.565.000,0	744.181,6	974.465,8	1.471.592,7
Ministerul Agriculturii, Dezvoltării Regionale și Mediului	**0219**			**1.261.210,9**	**115.313,6**	**129.588,3**	**806.160,0**	**156.023,3**	**650.136,7**	**127.928,4**	**39.165,6**	**33.824,9**
Proiectul „Servicii de finantare rurala si dezvoltare a businessului agricol" IFAD V		00319/ 70102	11279		7.730,0	4.395,0						
Proiectul „Programul rural de reziliență economico-climatică incluzivă" IFAD VI		00319/ 70104	11277	84.849,4		10.615,2	66.679,1	33.554,7	33.124,4	26.218,9	6.914,9	
Proiectul „Programul de reziliență rurală" IFAD VII		70201	11366	91.397,4			91.397,4	167,6	91.229,8	11.899,8	21.673,6	22.324,9
Proiectul „Agricultura competitivă"		70103	11257	167.860,5	29.920,3	46.752,8	23.300,0	23.300,0		5.784,5		
Construcția depozitului pentru păstrarea produselor agricole și tehnicii a Comisiei de Stat pentru Testarea Soiurilor de Plante, satul Băcioi, municipiul Chișinău		00319	11502	3.395,6			3.395,6	3.303,6	92,0			

Autoritatea publică centrală/proiect	Codul			Costul total al proiectului	2016	2017	2018			2019	2020	2021
	autorităţii publice	activităţii	proiectu-lui		Executat	Executat	Soldul costului de deviz la 01.01.2018	Precizat pe an	Soldul costului de deviz la 01.01.2019	Proiect	Estimat	Estimat
1	2	3	4	5	6	7	8	9	10	11	12	13
Construcţia depozitului cu atmosferă controlată a Comisiei de Stat pentru Testarea Soiurilor de Plante, satul Băcioi, municipiul Chişinău		00319	11504	5.733,6			5.733,6	196,4	5.537,2	4.956,5	577,1	
Proiectul "Construcţia locuinţelor sociale II"		70022	11266	356.860,0	74.478,4	67.197,0	87.633,5	51.788,8	35.844,7	55.897,0		
Proiectul "Managementul dezastrelor si riscurilor climaterice in Moldova"		70051	10187	3.000,0	2.984,9							
Proiectul „Aprovizionare cu apă şi canalizare în raionul Cahul"		70208	11491	473.000,0			473.000,0	33.712,2	439.287,8			
Reconstrucţia şi modernizarea clădirilor Centrului de Excelenţă în Horticultură şi Tehnologii Agricole, satul Ţaul, raionul Donduşeni		00319	AAEEE	26.000,0	200,0	628,3	25.171,7	10.000,0	15.171,7	15.171,7		
Construcţia clădirilor Clinicii veterinare a Universităţii Agrare de Stat din Moldova, str. Mirceşti, municipiul Chişinău		00319	AAEDH	49.114,4			29.849,1		29.849,1	8.000,0	10.000,0	11.500,0
Ministerul Educaţiei, Culturii şi Cercetării	**0220**			**824.997,6**	**44.009,0**	**110.436,3**	**450.700,5**	**156.294,0**	**294.406,4**	**131.412,7**	**72.245,8**	**55.000,0**
Reconstrucţia sălii sportive de haltere a Centrului sportiv de pregătire a loturilor naţionale, str. A. Lăpuşneanu, nr.2, municipiul Chişinău		00319	11369	7.500,0	239,2	226,8	801,8		801,8	800,0		
Construcţia terenului de fotbal al Şcolii sportive specializate de fotbal nr. 2, comuna Stăuceni, municipiul Chişinău		00319	11377	7.442,5	149,6		5.294,5	1.000,0	4.294,5	4.294,5		
Reconstrucţia bazei sportive de canotaj a Centrului sportiv de pregătire a loturilor naţionale, oraşul Vatra, municipiul Chişinău		00319	11499	9.868,8			8.000,0	1.000,0	7.000,0	3.000,0	4.000,0	
Reconstrucţia clădirii cu anexarea sălii polivalente a Şcolii sportive specializate de box din satul Grimăncăuţi, raionul Briceni		00319	AAEDM	24.054,8			23.460,8		23.460,8	3.000,0	10.460,8	10.000,0
Restaurarea edificiului Sălii cu Orgă, bd. Ştefan cel Mare şi Sfînt, nr.81, municipiul Chişinău		00319	11275	92.185,0	8.719,3	16.834,0	63.432,4	6.500,0	56.932,4	10.000,0	12.000,0	13.600,0
Construcţia edificiului Teatrului Republican Muzical-Dramatic "B.P.Haşdeu", str.B.P.Haşdeu, nr.6, municipiul Cahul		00319	11256	35.420,5	4.440,6	4.664,0	25.835,9	10.500,0	15.335,9	15.370,0		

Autoritatea publică centrală/proiect	Codul			Costul total al proiectului	2016	2017	2018			2019	2020	2021
	autorității publice	activității	proiectu-lui		Executat	Executat	Soldul costului de deviz la 01.01.2018	Precizat pe an	Soldul costului de deviz la 01.01.2019	Proiect	Estimat	Estimat
1	2	3	4	5	6	7	8	9	10	11	12	13
Restaurarea edificiului Muzeului Național de Artă al Moldovei, str.31 August 1989, nr.115, municipiul Chișinău		00319	11365	91.661,3	13.107,1	2.068,1	50.960,4	5.500,0	45.460,4	12.000,0	18.000,0	15.500,0
Restaurarea edificiilor Muzeului National de Arta, bd. Stefan cel Mare si Sfint, nr. 113 si nr. 115, municipiul Chisinau		00319	AACXO	45.200,0	328,8		25.921,2		25.921,2		10.000,0	15.900,0
Reconstrucția sediului Muzeului de istorie a evreilor din Republica Moldova, municipiul Chișinău		00319	AAEEQ	5.000,0			5.000,0		5.000,0	300,0		
Restaurarea Casei-muzeu „Grigore Vieru", satul Pererita, raionul Briceni		00319	10176	4.400,0	15,9							
Restaurarea Conacului familiei Lazo din satul Piatra, raionul Orhei		00319	11501	12.024,0			4.128,7	1.500,0	2.628,7	2.630,0		
Reconstructia edificiului Bibliotecii Nationale pentru Copii „Ion Creanga", str. Sciusev nr. 65, mun.Chisinau		00319	10188	12.500,0	3.261,8							
Constructia caminului Scolii profesionale din orasul Nisporeni		00319	10215	20.033,0	27,0							
Centrala termica pe gaze naturale a Scolii profesionale din orasul Stefan Voda		00319	10186	3.000,0	9,2							
Construcția centralei termice pe gaze naturale a Școlii Profesionale nr.1 din municipiul Cahul		00319	11500	1.907,2	78,9		1.828,2	1.828,2				
Gazificarea Școlii profesionale din orașul Cimișlia		00319	11894	3,9	2.381,7		3,9	3,9				
Reconstructia si modernizarea cladirii Centrului de excelenta in industria usoara, str. Gh. Cosbuc nr. 5, municipiul Chisinau		00319	10219		48,7							
Reconstrucția și modernizarea clădirilor Centrului de Excelență în Industria Ușoară, str. N. Costin, nr.55, municipiul Chișinău		00319	11264	23.750,0	3.299,8	18.346,8	2.103,3	2.000,0	103,3			
Reconstrucția și modernizarea clădirilor Centrului de Excelență în Servicii și Prelucrarea Alimentelor, str. Decebal nr.111, municipiul Bălți		00319	11259	25.608,0	1.234,0	14.323,9	10.050,1	10.050,0				
Reconstrucția și modernizarea clădirilor Centrului de Excelență în Construcții, str. Gh. Asachi, nr.71, municipiul Chișinău		00319	11269	34.470,8	1.370,1	6.091,8	27.008,9	21.100,7	5.908,2	5.908,2		

Autoritatea publică centrală/proiect	Codul			Costul total al proiectului	2016	2017	2018			2019	2020	2021
	autorității publice	activității	proiectu-lui		Executat	Executat	Soldul costului de deviz la 01.01.2018	Precizat pe an	Soldul costului de deviz la 01.01.2019	Proiect	Estimat	Estimat
1	2	3	4	5	6	7	8	9	10	11	12	13
Reconstrucția și modernizarea clădirilor Centrului de Excelență în Informatică și Tehnologii Informaționale, str. Sarmizegetusa, nr.48, municipiul Chișinău		00319	11260	27.186,5	2.415,7	23.907,0	173,0		173,0	173,0		
Reconstrucția și modernizarea clădirilor Centrului de Excelență în Transporturi, str. Sarmizegetusa, nr.31, municipiul Chișinău		00319	11258	38.464,9	1.386,9	21.637,5	15.415,0	15.415,0				
Reconstrucția și modernizarea clădirilor Centrului de Excelență în Energetică și Electronică, str. Melestiu, nr.12, municipiul Chișinău		00319	11261	43.900,0	498,0	415,5	42.986,5	20.157,0	22.829,5	14.663,9		
Reconstrucția și modernizarea clădirilor Centrului de Excelență în Energetică și Electronică, str. M. Sadoveanu, nr.40/2, municipiul Chișinău		00319	11271	32.566,3	496,7	539,6	31.530,0	18.000,0	13.530,0	13.530,0		
Reconstrucția și modernizarea clădirilor Centrului de Excelență Financiar-Economic, str. M. Costin, nr.26/2, municipiul Chișinău		00319	11270	33.816,0	500,0	406,0	32.910,0	18.000,0	14.910,0	14.910,0		
Reconstrucția și modernizarea clădirilor Centrului de Excelență în Educație Artistică „Ștefan Neaga", str. Hristo Botev, nr.4, municipiul Chișinău		00319	11254	50.125,2		841,6	49.283,6	10.000,0	39.283,6	20.000,0	17.785,0	
Construcția complexului sportiv al Universității Pedagogice de Stat „Ion Creangă" str. I. Creangă, nr.1, municipiul Chișinău		00319	11276	20.122,1		133,7	11.460,0	6.000,0	5.460,0	5.460,0		
Reconstrucția, modernizarea și extinderea Centrului Republican pentru Copii și Tineret (tranșa I), bd. Ștefan cel Mare și Sfînt, nr.169, municipiul Chișinău		00319	11898	122.786,8			13.112,3	7.739,2	5.373,1	5.373,1		
Ministerul Sănătății, Muncii și Protecției Sociale	**0221**			**216.506,5**	**5.750,6**	**17.994,9**	**135.173,7**	**37.497,1**	**97.676,6**	**35.192,2**	**23.319,7**	**23.250,0**
Construcția anexei la clădirea Centrului de Sănătate Publică, str.Hîjdeu, nr.49, municipiul Chișinău		00319	11895	33.047,9	67,6		18.942,6	3.028,0	15.914,6			
Construcția Unității de primiri urgente a Institutului de Medicină Urgentă, str. T. Ciorbă, nr.1, municipiul Chișinău		00319	11503	29.607,8			29.607,8	3.283,8	26.324,0	23.004,2	3.319,7	

Autoritatea publică centrală/proiect	Codul			Costul total al proiectului	2016	2017	2018			2019	2020	2021
	autorităţii publice	activităţii	proiectu-lui		Executat	Executat	Soldul costului de deviz la 01.01.2018	Precizat pe an	Soldul costului de deviz la 01.01.2019	Proiect	Estimat	Estimat
1	2	3	4	5	6	7	8	9	10	11	12	13
Reconstrucţia blocului operator al Institutului de Medicină Urgentă, str. Toma Ciorbă, nr.1, municipiul Chişinău		00319	AAEDY	53.250,0			53.250,0		53.250,0	10.000,0	20.000,0	23.250,0
Reconstrucţia Secţiei de producere a preparatelor sanguine a Centrului Naţional de Transfuzie a Sîngelui, str. Gh. Asachi, nr. 65, municipiul Chişinău		00319	AAEDZ	1.188,0			1.188,0		1.188,0	1.188,0		
Reconstrucţia şi modernizarea clădirilor Centrului de Excelenţă în Medicină şi Farmacie, str. N. Testemiţanu, nr.28, municipiul Chişinău		00319	11273	25.000,0	700,0	7.000,0	17.300,0	17.300,0				
Construcţia blocului locativ pentru participanţii la lichidarea consecinţelor avariei de la CAE Cernobîl, str. Alba Iulia, nr.97, municipiul Chişinău		00319	11255	74.412,8	4.983,0	10.994,9	14.885,3	13.885,3	1.000,0	1.000,0		
Centrului National Anticoruptie	**0247**			**5.000,0**		**75,4**						
Reconstructia fatadei sediului Centrului National Anticoruptie, bd. Stefan cel Mare si Sfint, nr.198, municipiul Chisinau		00319	10683	5.000,0		75,4						
Consiliul Superior al Magistraturii	**0301**			**180.580,9**	**41.609,0**	**50.053,2**	**4.063,3**	**1.532,1**	**2.531,2**	**2.531,2**		
Extinderea cladirii Curtii de Apel Chisinau, str. Teilor, nr. 4, municipiul Chisinau		00319	10195	82.558,9	17.885,0							
Reconstrucţia clădirii Judecătoriei Chişinău, sediul Buiucani, bd.Ştefan cel Mare şi Sfînt, nr. 200, municipiul Chişinău		00319	11157	31.231,8	10.000,0	8.056,2	2.531,2		2.531,2	2.531,2		
Construcţia clădirii Judecătoriei Ungheni		00319	10681	66.790,2	13.724,0	41.997,0	1.532,1	1.532,1				
Serviciul de Informaţii şi Securitate	**0406**			**21.000,0**			**21.000,0**		**21.000,0**	**8.000,0**	**5.000,0**	**8.000,0**
Reconstrucţia blocului alimentar al Direcţiei medicale a Serviciului de Informaţii şi Securitate, str. Vlaicu Pîrcălab, nr. 23, municipiul Chişinău		00319	AAEDV	5.000,0			5.000,0		5.000,0	5.000,0		
Reconstrucţia sediului Serviciului de Informaţii şi Securitate, municipiul Bălţi		00319	AAEDU	16.000,0			16.000,0		16.000,0	3.000,0	5.000,0	8.000,0

Autoritatea publică centrală/proiect	Codul			Costul total al proiectului	2016	2017	2018			2019	2020	2021
	autorității publice	activității	proiectu-lui		**Executat**	**Executat**	Soldul costului de deviz la 01.01.2018	**Precizat pe an**	Soldul costului de deviz la 01.01.2019	**Proiect**	**Estimat**	**Estimat**
1	2	3	4	5	6	7	8	9	10	11	12	13
Academia de Științe	**0501**			**1.500,0**	**76,0**	**176,8**						
Construcția sistemului de irigare a loturilor experimentale ale Instituitului de Genetică, Fiziologie și Protecție a Plantelor, str.Pădurii, nr.20, municipiul Chișinău		00319	10223	1.500,0	76,0	176,8						
Institutul Național al Justiției	**0502**			**8.700,0**		**8.692,4**						
Reconstrucția edificiului Institutului Național al Justiției, str. S.Lazo nr.1, municipiul Chișinău		00319	10204	8.700,0		8.692,4						
Fondul de Investiții Sociale	**0504**			**46.205,5**	**5.235,8**	**16.410,5**	**23.180,0**	**1.180,0**	**22.000,0**	**12.000,0**	**10.000,0**	
Construcția clădirii grădiniței pentru copii din orașul Călărași		70023	10660	24.205,5	5.235,8	16.410,5	1.180,0	1.180,0				
Construcția blocului de studii al Liceului Teoretic „Mihai Eminescu" din municipiul Comrat		70023	AAEBY	22.000,0			22.000,0		22.000,0	12.000,0	10.000,0	

Ministerul Finanțelor

Nota

privind riscurile bugetar-fiscale

Chișinău, 2018

Cuprins

Introducere **3**

1. Riscuri bugetar-fiscale explicite **5**

1.1 Riscuri, asociate prognozelor macroeconomice 5

1.2 Riscuri, asociate estimărilor veniturilor bugetare 7

1.3 Riscuri, asociate estimărilor cheltuielilor bugetare 9

1.4 Riscuri, asociate managementului datoriei de stat 11

2. Riscuri bugetar-fiscale implicite **13**

2.1 Riscuri, asociate bugetelor locale 13

2.2 Riscuri, asociate întreprinderilor de stat și societăților comerciale cu capital integral sau majoritar de stat 17

2.3 Riscuri,asociate sectorului financiar 25

2.4 Alte riscuri 29

Introducere

Riscurile bugetar–fiscale reprezintă factorii care pot determina devierea rezultatelor bugetar-fiscale de la așteptări sau previziuni inițiale și care necesită o gestionare proactivă. Riscurile pentru buget pot apărea în rezultatul șocurilor macroeconomice, unor decizii ad-hoc referitoare la politica bugetar-fiscală și/sau din materializarea obligațiilor contingente. Datoriile contingente pot fi explicite, avînd o bază legală clară, cum ar fi garanțiile de stat pentru împrumuturi; sau implicite, care nu sunt bazate pe reglementări clare, dar pot surveni drept consecință a unor evenimente neprevăzute, care să necesite intervenția statului.

Scopul acestei Note este de a identifica riscurile potențiale pentru buget și de a estima probabilitatea riscului și a impactului acestuia în caz că se produce riscul. În afară de aceasta, sânt descrise și măsurile de atenuare a riscurilor, dacă acestea au avut loc, sau mecanismele care sunt prevăzute de cadrul normativ sau urmează a fi elaborate pentru a reduce riscurile bugetar-fiscale.

Boxa 1. Evaluarea impactului și probabilității riscului

Evaluarea impactului și probabilității riscului se bazează pe analiza estimărilor din Cadrul Bugetar pe Termen Mediu (CBTM) din ultimii 6 ani. Dimensiunea devierilor între estimarea indicatorilor și realizarea acestora, precum și frecvența acestor devieri reprezintă niște indicatori utilizați pentru estimarea impactului potențial și probabilitatea diferitor riscuri. Evaluările, deși nu sunt statistic reprezentative, reprezintă niște aproximări, reieșind din informația disponibilă (câte 4 estimări a unui indicator pentru fiecare an din cei 6 analizați vs realizarea acestui indicator).

Impactul riscului este:

Jos – daca abaterea între estimări și date executate este mai mică de 1% din PIB

Mediu - dacă abaterea între estimări și date executate este între 1% - 3% din PIB

Ridicat - dacă abaterea intre estimări și date executate este mai mare de 3% din PIB

Probabilitatea riscului este:

Joasă – dacă riscul se produce în mai puțin de 10% de cazuri

Medie - dacă riscul se produce între 10% și 30% de cazuri

Ridicată - dacă riscul se produce în mai mult de 30% de cazuri

Tabelele de mai jos prezintă tabloul riscurilor bugetar-fiscale aferente, cu o scurtă explicație a tipurilor acestora și o evaluare preliminară a importanței lor potențiale pentru Moldova (după caz).

Tabelul 1. Riscuri bugetar-fiscale explicite

Risc	Natura riscului	Impactul potențial	Probabilitatea
Șocuri macroeconomice	Evoluții macroeconomice neprevăzute, care modifică perspectivele de creștere economică și alterează poziția financiară	Ridicat	Ridicată
Estimarea veniturilor	Nerealizarea veniturilor planificate deteriorează soldul bugetar	Mediu	Ridicată
Cheltuieli neprevăzute	Obligațiile legale sau presiunile politice duc la ajustarea cheltuielilor și deteriorarea soldului bugetar	Mediu	Ridicată
Expunerea la datorie a sectorului public	Evoluțiile neprevăzute ale pieței, modificările ratelor dobânzii sau ale cursului de schimb duc la creșterea datoriei și a costurilor asociate deservirii acesteia	Mediu	Ridicată

În afară de riscurile explicite, bugetul poate fi expus și unor riscuri implicite care se prezintă mai jos.

Tabelul 2. Riscuri bugetar-fiscale implicite (inclusiv obligații contingente)*

Risc	Natura riscului	Impactul potențial
Insolvența întreprinderilor de stat și societăților comerciale cu capital integral sau majoritar de stat	Guvernul este obligat să salveze întreprinderile de stat și societățile pe acțiuni cu cota statului aflate în insolvență	Ridicat
Insolvența sectorul financiar	Guvernul este obligat să salveze băncile ce prezintă importanță sistemică, aflate în insolvență	Ridicat
Transferuri majorate către autoritățile locale	Transferurile către autoritățile locale trebuie majorate pentru a se asigura prestarea serviciilor	Redus
Plăți în cadrul parteneriatului public-privat (PPP)	Plățile aferente PPP-urilor sunt mai mari decât se anticipase și decât sumele prevăzute	Redus
Executarea garanțiilor acordate de stat*(cu excepția sectorului financiar)*	Guvernul este obligat să efectueze plăți în cadrul garanțiilor de stat acordate	Redus
Sume insuficiente prevăzute pentru situații neprevăzute	Hotărâri judecătorești, înțelegeri de soluționare a unor dispute, dezastre naturale, etc. generează costuri bugetare ce depășesc nivelul planificat	Redus

**Notă*. *În cazul riscurilor implicite este dificil de a estima probabilitatea producerii riscului, deoarece datele disponibile în unele cazuri sunt foarte limitate și/sau nu permit acest lucru. Spre deosebire de riscurile explicite, evoluțiile din trecut nu oferă îndrumări relevante privind evoluțiile viitoare. De asemenea este greu de cuantificat numeric impactul potențial, acesta fiind doar estimat ca fiind unul ridicat, mediu sau redus. Estimarea impactului pentru riscurile implicite este bazată pe aceleași criterii ca și cele explicite: jos- mai mic de 1% în PIB, mediu – 1-3% din PIB și ridicat - mai înalt de 3% din PIB.*

1. Riscuri bugetar-fiscale explicite

1.1 Riscuri, asociate prognozelor macroeconomice

Tendințe și evoluții recente

Principalul risc macroeconomic pentru estimările bugetare este asociat unei creșteri mai mici a PIB comparativ cu cea prognozată. Astfel, prognoza *inexactă sau fluctuantă* influențează mult poziția bugetar-fiscală estimată.

Din 28 de observații prezentate mai jos, abateri mai mari de 3% din PIB au avut loc în 18 cazuri, fapt ce indică ***un grad înalt al riscului asociat estimărilor PIB*** (ca impact și ca probabilitate).

Prognozele PIB, efectuate pe parcursul ultimilor 7 ani, demonstrează o tendință constantă de subestimare a PIB nominal. În ce privește rata reală de creștere a PIB, prognoza a fost supraestimată numai în anii 2012 și 2015.În acești ani economia a fost perturbată de secetă, ceea ce a afectat esențial producția agricolă, iar în anul 2015 în afară de secetă un impact major l-a avut criza din sectorul bancar, care a determinat deprecierea monedei naționale.

Pe de altă parte, analiza prognozelor deflatorului PIB în această perioadă la fel indică o subestimare a acestuia, care poate fi explicată prin trecerea la regimul de țintire a inflației (5%+/-1,5% din anul 2012), astfel în prognoze utilizându-se ca reper nu atât prognoza, cit ținta acestui indicator.Ca rezultat, în caz că inflația realizată depășește ținta stabilită, cum a fost în anul 2015, aceasta explică subestimarea PIB nominal.

Este de menționat faptul că estimările din ultimii patru ani demonstrează o îmbunătățire în prognozarea PIB nominal, abaterile situându-se sub 2,3% din PIB (daca excludem abaterile mai mari pentru anul 2015).

Graficul 1. Devierea prognozelor PIB comparativ cu realizarea acestuia*

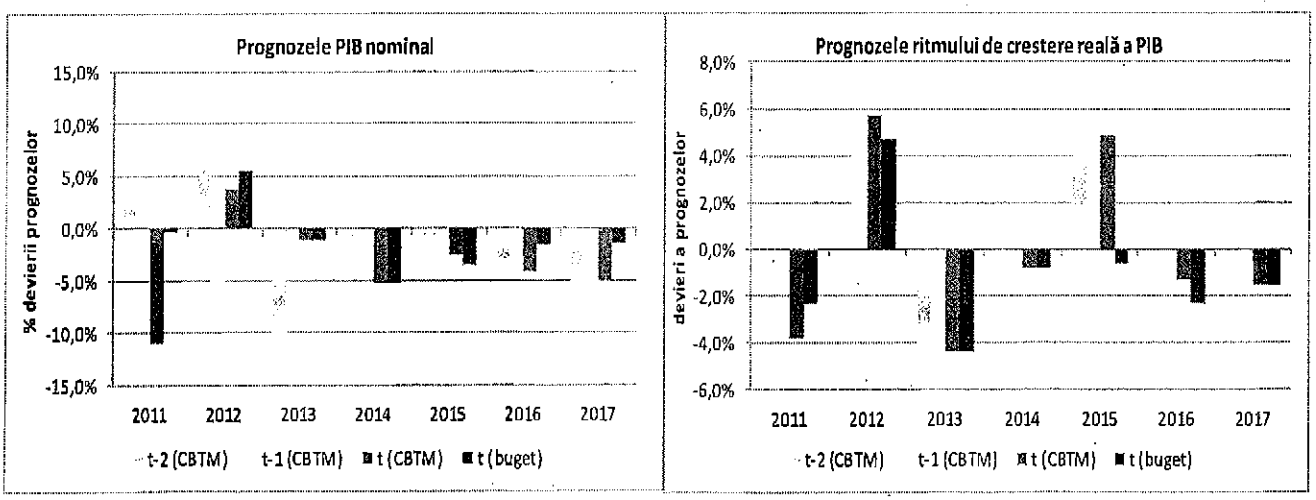

**Pentru fiecare an se prezintă devierea dintre prognozele efectuate în anii CBTM (3 ani: t-2, t-1, t),prognoza utilizată la aprobarea bugetului (t- buget)și valorile realizate de facto. Valorile pozitive înseamnă o supraestimare, iar cele negative – subestimare.*

Privit din perspectiva bugetului, subestimarea PIB are efecte directe asupra estimării veniturilor (în sensul subestimării acestora), a limitei soldului bugetar, permis de lege, fiind stabilit ca pondere în PIB, precum și asupra nivelului de îndatorare a țării (ca pondere în PIB).

Prognozele PIB pe termen mediu

Începând cu anul curent Biroul National de Statistica a început implementarea metodologiei de calcul a Sistemului Conturilor Naționale a Organizației Națiunilor Unite, versiunea 2008/Sistemul European de Conturi, versiunea 2010 (SCN, ONU-2008/SEC-2010), în special întru elaborarea celui mai important indicator macroeconomic Produsul Intern Brut. În rezultatul implementării acestei metodologii a fost revizuită în creștere valoarea nominală a PIB pentru anul 2017, fiind revizuite datele preliminare. Prognoza Ministerului Economiei și Infrastructurii a fost revizuită pentru a acomoda aceste modificări în metodologie și a avea pe viitor un șir de date comparabile. BNS urmează să prezinte valorile reestimate ale PIB în baza noii metodologii pentru datele istorice.

Prognoza PIB pe termen mediu, actualizată in luna septembrie curent, este efectuată în baza noii metodologii de calcul a PIB, menționată mai sus, și prevede o creștere anuală a PIB nominal (în mediu) cu circa 9 la sută. Totodată, rata reală de creștere a PIB se prognozează la 3,8-4,5 la sută, iar deflatorul PIB situându-se în jur de circa 5%.Ținând cont de concluziile deduse mai sus, privind tendința din trecut de subestimare a PIB, există probabilitatea înaltă că creșterea PIB nominal pe termen mediu va fi mai mare decât a fost prognozat. Această concluzie este valabilă în condițiile absenței unor șocuri externe majore asupra economiei moldovenești.

Graficul 2.Evoluția PIB, 2011-2021

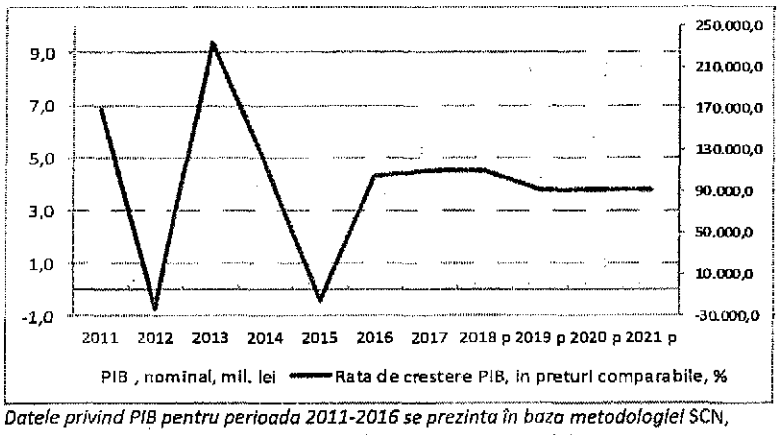

Datele privind PIB pentru perioada 2011-2016 se prezinta în baza metodologiei SCN, ONU-1993/SEC-1995, *iar începând cu anul 2017 - în baza metodologii SCN ONU-2008/SEC-2010.*

Pe de o parte o prognoză mai prudentă conduce la o estimare mai prudentă a veniturilor pe termen mediu, fără impact major asupra bugetului în cazul producerii unor șocuri externe. Pe de altă parte, o subestimare a indicatorilor bugetari subminează o alocare eficientă a resurselor în scopul dezvoltării economice și sociale.

Atenuarea riscurilor

Practica existentă pentru diminuarea riscurilor asociate estimărilor PIB în scopurile bugetare se realizează prin reestimarea periodică a prognozelor indicatorilor macroeconomici, conform calendarului bugetar de cel puțin 2 ori pe an, iar la necesitate și mai des.

Pe termen mediu și lung diminuarea riscurilor se va realiza prin îmbunătățirea și diversificarea metodelor de prognozare a indicatorilor macroeconomici, precum și compararea prognozelor cu cele produse de instituțiile specializate în elaborarea prognozelor economice.

1.2 Riscuri, asociate estimărilor veniturilor bugetare

Tendințe și evoluții recente

Prognoza veniturilor reprezintă un alt factor important în determinarea poziției fiscale a unei țări. O supraestimare a veniturilor ar conduce la un deficit mai mare decât cel planificat. O subestimare a acestora ar limita deciziile de alocare a resurselor financiare și drept consecință ar influența indirect posibilitățile de dezvoltare economică și socială.

Prognoza veniturilor este influențată de prognozele indicatorilor macroeconomici, precum și de deciziile de politică în domeniul impozitelor și taxelor. Schimbările frecvente și semnificative în acest sens, contribuie la o volatilitate în estimarea veniturilor bugetare. Prognoza veniturilor fiscale depinde și de relația dintre fiecare tip de impozit (taxă) și baza acestuia. Pe parcursul ultimilor 16 ani raportul între creșterea veniturilor fiscale și a creșterii PIB nominal a fost de 1,2, fapt ce demonstrează că veniturile fiscale cresc mai repede decât PIB nominal.

Analiza prognozelor veniturilor agregate (ca % în PIB), efectuate pe parcursul ultimilor 7 ani, scoate în evidență o tendință spre supra estimare a acestora, cu toate că abaterea în mediu pe această perioadă constituie 1,4%. Din 26 de observații prezentate mai jos, abateri mai mici decât 1% din PIB au avut loc în 13 cazuri, iar între 1 și 3 % din PIB în 8 cazuri, fapt ce indică ***un grad scăzut al riscului asociat estimărilor veniturilor bugetare***. Abaterile prognozelor veniturilor (în sume nominale) de la executarea acestora, se încadrează, în ultimii 3 ani în limita de +/-6%.

Graficul3. Devierea prognozelor veniturilor bugetare comparativ cu executarea acestora*

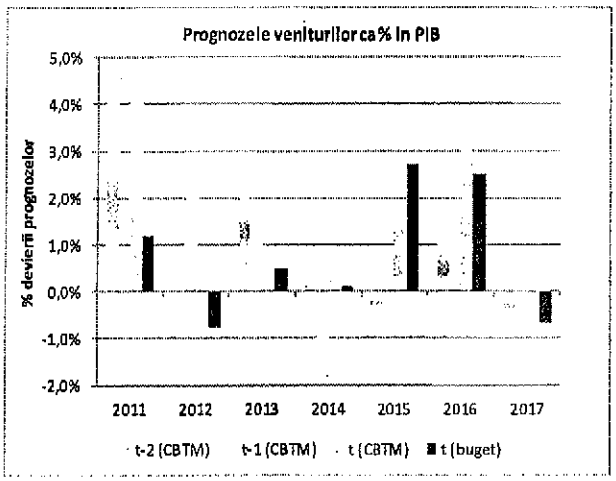

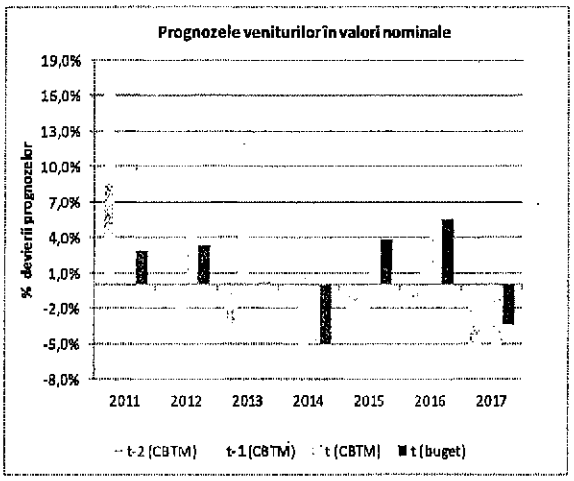

Cu toate că analiza efectuată demonstrează o subestimare a PIB, fapt ce ar trebui să se manifeste în subestimarea veniturilor bugetare, acestea au demonstrat un trend invers, care se explică prin o abordare mai diversificată în estimarea veniturilor (bazată pe mai mulți indicatori macroeconomici), precum și în impactul politicii de impozitare asupra estimării veniturilor, și nu în ultimul rând în supraestimarea intrărilor de granturi externe.

Este de menționat, că supra-estimarea veniturilor, mai ales în ultimii ani, a fost substanțial influențată de supraestimarea intrărilor de granturi externe. Șocul asociat suspendării finanțării externe a redus semnificativ din resursele planificate a fi obținute, și a rezultat în reduceri drastice de cheltuieli bugetare. Analiza prognozelor veniturilor ***cu excluderea granturilor*** pentru anii 2015-2016, denotă o abatere maximă a acestora față de cele executate sub 2,6%.

Este firesc faptul că prognozele deviază de la realizările veniturilor bugetare. Important este ca aceste devieri să fie cât mai mici posibile, iar bunele practici internaționale stabilesc și unele criterii pentru abaterile menționate. La acest capitol conform ultimelor 2 sondaje PEFA[1], Moldova s-a clasificat la cel mai înalt scor.

Prognoza veniturilor bugetare pe termen mediu

Prognozele pe termen mediu a veniturilor bugetare (ca pondere în PIB) denotă o încadrare a acestora în intervalul de 29-30% din PIB2. Reducerea prognozelor intrărilor de granturilor externe începând cu anul 2019 are la bază diminuarea suportului bugetar din partea UE. Ca urmare, estimările acestora reflectă o reducere de la 1% din PIB în 2019 la 0,3% din PIB către anul 2021. Prognozele pe termen mediu sunt prudente si sânt ajustate la măsurile de politică de impozitare, care au fost adoptate în luna iulie curent, din care motiv si diferă de cele estimate în CBTM 2019-2021. Aceste prognoze pot fi revizuite, bazându-se pe rezultatele aplicării politicilor noi de impozitare, și /sau a unor ajustări ale intrărilor de granturi.

Graficul 4. Evoluția veniturilor bugetare, % în PIB

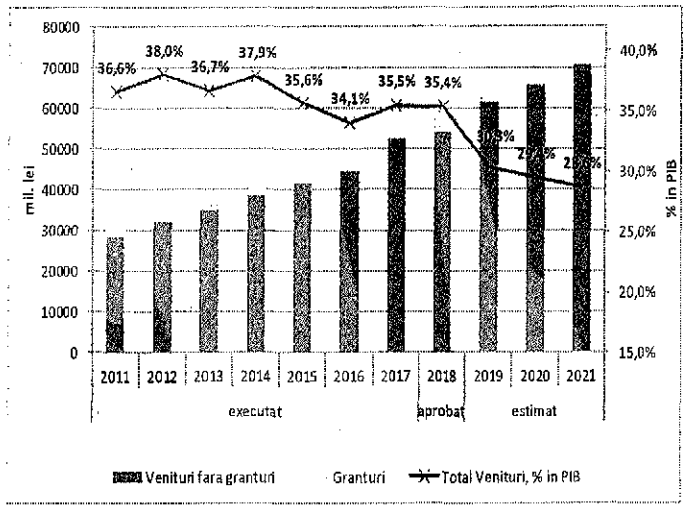

Atenuarea riscurilor

În caz că veniturile sunt supraestimate, practica obișnuită impune măsuri de administrare fiscală mai stricte pe cât este posibil și/sau recurgerea la reduceri de cheltuieli (blocare de cheltuieli) mecanism prevăzut de Legea nr. 181/2014 privind finanțele publice si responsabilități bugetar-fiscale.

În caz că veniturile sunt subestimate, se poate recurge la majorare de cheltuieli bugetare (cu păstrarea sau reducerea deficitului), sau o altă abordare ar fi promovarea unei politici contra-ciclice, ce ar însemna economisirea supra încasărilor pentru ca acestea să fie utilizate în bugetele ulterioare, fără a recurge la împrumuturi.

[1]PEFA –Evaluarea performantei finanțelor publice, 2008-2011, 2012-2014.

[2] Datele pentru 2019-21 sunt raportate la PIB, calculat in condițiile metodologiei noi SN 2008, ce explica reducerea de cir ca 5p.p. a veniturilor în PIB.

1.3 Riscuri, asociate estimărilor cheltuielilor bugetare

Tendințe și evoluții recente

Prognoza cheltuielilor bugetare se bazează pe estimarea cheltuielilor pentru menținerea obligațiilor deja asumate, politicilor sociale, salariale, investiționale în curs de realizare, precum și propuneri de politici noi, care sânt sau urmează a fi implementate.

Prognoza cheltuielilor este influențată de prognozele indicatorilor macroeconomici, prognoza veniturilor, nivelul de deficit, precum și de deciziile de politică în domeniul cheltuielilor (politici salariale, sociale, etc.). Schimbările frecvente și semnificative în acest sens, contribuie la o volatilitate în estimarea cheltuielilor bugetare.

Analiza prognozelor cheltuielilor agregate (ca % în PIB), efectuate pe parcursul ultimilor 7 ani, nu scoate în evidență o supraestimare sau subestimare constantă a acestora. Din 26 de observații prezentate mai jos, abateri mai mici decât 1% din PIB au avut loc în 9 cazuri, iar între 1 și 3 % din PIB în 12 cazuri, fapt ce indică ***un impact de grad mediu al riscului asociat estimărilor cheltuielilor bugetare***. În general, estimarea cheltuielilor este un rezultat ce derivă din estimarea resurselor bugetare (veniturilor și a surselor de finanțare a deficitului bugetar).

Graficul 5.Devierea prognozelor cheltuielilor bugetare comparativ cu executarea acestora*

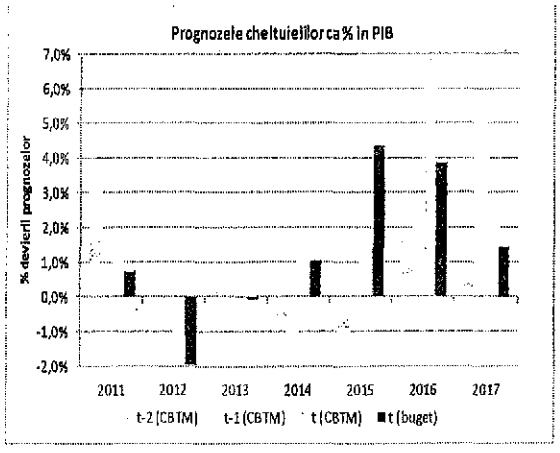

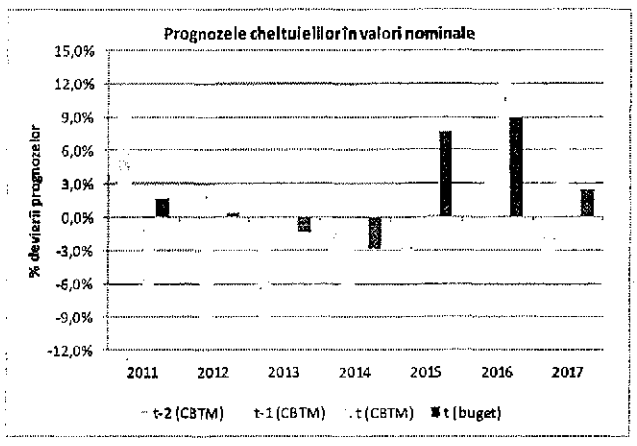

Reforme majore cu impact semnificativ asupra cheltuielilor în perioada de referință nu au avut loc, iar raționalizarea cheltuielilor a fost dictată de evoluția cadrului de resurse. Cele mai mari supra estimări ale cheltuielilor bugetare au avut loc in anii 2015-2016, fiind bazate pe estimările cadrului de resurse, care nu s-a adeverit a fi realizat, in rezultatul crizei bancare, când s-au redus drastic veniturile proprii ale bugetului, precum și sursele externe de finanțare a deficitului în rezultatul suspendării finanțării din partea partenerilor de dezvoltare. În rezultat au fost reduse cheltuielile bugetare, fiind finanțate doar cele prioritare.

Concomitent cu reducerile de cheltuieli care au avut loc, în anul 2015 au crescut semnificativ arieratele[3] la cheltuieli ale bugetului, în special a celui de stat – până la 0,6% în PIB (1,8% din suma totală de cheltuieli).

În anul 2015 în rezultatul suspendării finanțării externe din partea donatorilor externi, care a durat din anul 2015 până în august 2016, au crescut semnificativ datoriile bugetului față de furnizorii de mărfuri și servicii (arieratele bugetare). Dacă în anii 2011-2014 arieratele au

[3] ***Arierat - datorie cu termen de achitare expirat***– *obligație de plată, ce nu mai poate fi contestată, asumată de către autoritatea/instituția bugetară în baza actelor legislative, normative și juridice în vigoare, termenul de achitare a căreia a expirat și care a devenit restanță.*

fost nesemnificative (0,2-0,6% din suma cheltuielilor), la sfârșitul anului 2015 acestea au ajuns la 743,5 mil.lei (1,8% din suma cheltuielilor, 0,6% din PIB). Din acestea, arieratele bugetului de stat au constituit - 657,7 mil.lei (0,5% din PIB), iar arieratele bugetelor locale – 85,8 mil.lei (0,1% din PIB). La sfârșitul anului 2016 arieratele s-au redus până la 98,7 mil.lei, , iar la sfârșitul anului 2017 acestea au constituit 36,6 mil.lei ((0,07% din suma cheltuielilor, 0,02% din PIB).

Este de remarcat faptul, că spațiul fiscal (cheltuielile pentru politici noi asupra cărora Guvernul poate lua decizii) este foarte limitat, deoarece cheltuielile deja angajate constituie mai mult de 90% din cheltuielile totale, fapt ce lasă foarte puțin spațiu pentru implementarea politicilor noi.

Prognoza cheltuielilor pe termen mediu

Prognozele pe termen mediu a cheltuielilor bugetare (ca pondere în PIB) denotă o încadrare a acestora în intervalul de 30,5%-33,0% din PIB[4] și au o tendință ușor descrescătoare, ca urmare a reducerii deficitului bugetar de la 2,7% în PIB până la 2,2% în PIB. Având în vedere constatările privind o subestimare a veniturilor pe termen mediu, volumul cheltuielilor poate fi revizuit în creștere, odată cu revizuirea corespunzătoare a cadrului de resurse.

Graficul 6. Evoluția cheltuielilor bugetare, % în PIB

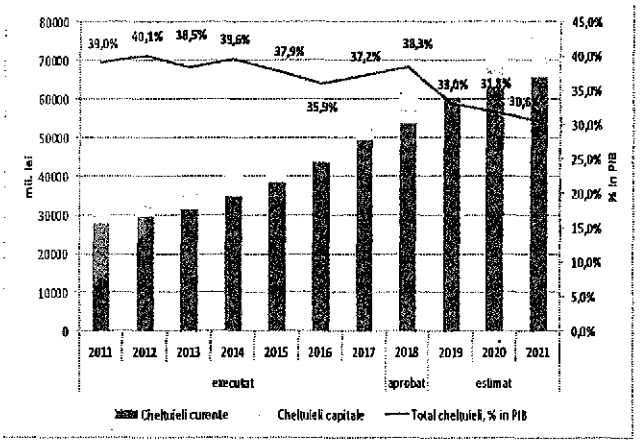

Atenuarea riscurilor

Legea privind finanțele publice și responsabilitatea bugetar-fiscală 181/2014, prevede un mecanism de corectare a cheltuielilor bugetare în caz că acestea sunt supraestimate (prevenirea deficitului mai mare decât cel planificat, în rezultatul reducerii veniturilor). Acesta constă în blocarea prealabilă a cheltuielilor, pentru cel mult 2 luni, în perioada în care se recurge la reducerea cheltuielilor. În această perioadă sunt finanțate doar cheltuielile prioritare, care la fel sânt specificate în lege (deservirea datoriei de stat, salarii, pensii, indemnizații sociale, ș.a.). În cazul subestimării cheltuielilor acestea pot fi revizuite în sensul majorării, fără a admite depășirea deficitului.

Revizuirea politicilor existențe ar rezulta într-o utilizare mai eficientă a cheltuielilor, și ar permite utilizarea resurselor limitate pentru implementarea politicilor de cheltuieli noi.

[4] Datele pentru 2019-21 sunt raportate la PIB, calculat în condițiile metodologiei noi SN 2008, ce explica reducerea de circa 5p.p. a cheltuielilor în PIB.

1.4 Riscuri, asociate managementului datoriei de stat

Tendințe și evoluții recente

Riscurile aferente managementului datoriei de stat sunt abordate detaliat în cadrul Programului „Managementul datoriei de stat pe termen mediu" aprobat anual de către Guvern și publicat pe pagina web oficială a Ministerului Finanțelor. Astfel, scenariile de șoc identificate în acest document strategic evidențiază, printre altele, riscul valutar drept cel mai semnificativ risc ce ar putea crea, în caz de materializare, presiuni semnificative asupra bugetului de stat, având în vedere că datoria de stat externă denominată în valută străină deține ponderea majoritară în portofoliul datoriei de stat. De asemenea, riscul ratei de dobândă tinde să se evidențieze, din perspectiva înlocuirii după caz a finanțării externe cu valori mobiliare de stat (VMS) emise pe piața internă care sunt preponderent caracterizate de maturitate redusă, fapt ce presupune refixarea frecventă a ratei de dobândă aferentă.

Analiza prognozelor soldului datoriei de stat (ca % în PIB), demonstrează o tendință de subestimare a acestora, în special a estimărilor în cadrul CBTM. Totodată în ultimii trei ani estimarea efectuată la proiectul legii bugetului de stat pe anul respectiv a fost supraestimată. Din 26 de observații prezentate mai jos, abateri mai mari de 3 p.p. din PIB au avut loc în 20 cazuri, iar între 1 și 3 p.p. din PIB în 3 cazuri, fapt ce indică ***un grad ridicat al riscului asociat estimărilor datoriei de stat.*** Abaterile prognozelor soldului datoriei de stat demonstrează aceeași tendință de subestimare pentru perioada 2011-2016, trendul inversând-se începând cu estimările efectuate in anul 2015.

Deprecierea monedei naționale pe parcursul anului 2015 reprezintă cauza principală a

Graficul 7.Devierea prognozelor soldului datoriei de stat comparativ cu executarea acestuia

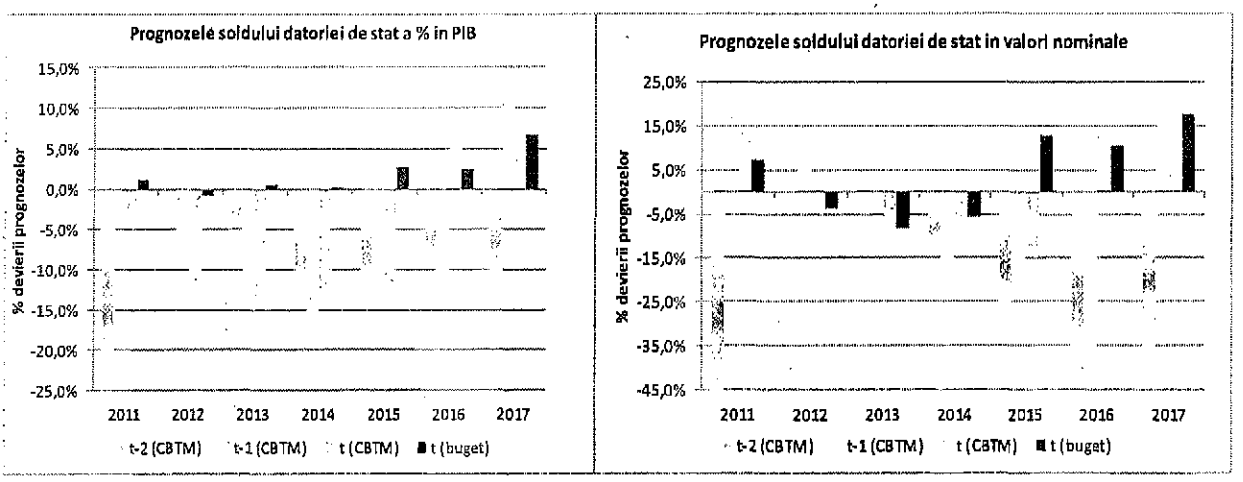

unei subestimări a soldului datoriei de stat (cu peste 10 p.p. în PIB) în toate estimările din CBTM, iar supraestimarea (cu 2,7 p.p. în PIB) a soldului în bugetul aprobat al aceluiași an se explică prin sistarea asistenței externe în acel an.

Cauzele indicate mai sus sunt valabile și pentru abaterile pentru anul 2016. Un alt factor al creșterii soldului datoriei în acel an a fost emisiunea în 2016 a obligațiunilor de stat în vederea executării de către Ministerul Finanțelor a obligațiilor de plată derivate din garanțiile de stat, acordate pe parcursul anilor 2014 și 2015 celor trei bănci aflate în proces de lichidare. Drept rezultat, datoria de stat internă s-a majorat cu circa 10,0 p.p. în PIB.

O tendință inversă se observă în anul 2017, când din patru observații - trei au fost supraestimate, explicația fiind aprecierea monedei naționale, precum și supraestimările de intrări de împrumuturi pentru acest an.

Pe parcursul ultimilor 7 ani se observă preponderent o ușoară supraestimare (în medie cu 0,1% din PIB) a cheltuielilor planificate aferente serviciului datoriei de stat. Totodată, este de menționat că în anii 2011, 2016 și 2017 sumele planificate în legea bugetului pentru anul respectiv au fost foarte aproape de sumele executate de facto. În anul 2016, acest fapt se explică prin aprobarea tardivă (iulie 2016) a legii bugetului de stat pe anul 2016.

Prognoza pe termen mediu

Pe perioada 2019-2021, se estimează că soldul datoriei de stat nu va depăși 32,0% din PIB, menținând aproximativ aceeași structură conform reședinței creditorilor (datorie internă vs datorie externă).

Tabelul 3. Evoluția soldului datoriei de stat și a garanțiilor de stat

(% în PIB)

	2011	2012	2013	2014	2015	2016[5]	2017[6]	2018	2019	2020	2021
Total Datorie de stat, inclusiv:	23,3%	24,0%	23,4%	24,5%	27,3%	37,5%	29,2%	29,7%	30,0%	31,2%	30,9%
Externă	*16,3%*	*17,0%*	*16,8%*	*18,2%*	*21,4%*	*21,6%*	*16,5%*	*17,0%*	*17,7%*	*18,7%*	*18,4%*
Internă	*7,1%*	*7,0%*	*6,6%*	*6,3%*	*5,9%*	*15,9%*	*12,8%*	*12,8%*	*12,3%*	*12,5%*	*12,5%*
Garanții de stat	0,07%	0,04%	0,02%	5,76%	11,17%	0,0%	0,0%	0,5%	0,5%	0,7%	0,8%

Cheltuielile pentru serviciul datoriei de stat pe termen mediu vor atinge în mediu 0,9% din PIB și 5,0% din veniturile bugetului de stat cu excepția granturilor.

Atenuarea riscurilor

Întru atenuarea riscului valutar și riscului ratei de dobândă aferente datoriei de stat, Ministerul Finanțelor monitorizează în permanență evoluția ratei oficiale de schimb a monedei naționale în raport cu valutele în care este denominată datoria de stat externă și evoluția ratelor dobânzii de referință aferente datoriei de stat (Libor 6 luni, Euribor 6 luni, Rata de bază a BNM aplicată la principalele operațiuni de politică monetară pe termen scurt). Astfel, în momentul estimării soldului datoriei de stat și a cheltuielilor de deservire a acesteia, se iau în calcul scenariile cele mai pesimiste, și anume-fluctuații semnificative ale indicatorilor sus-menționați. La fel, în scopul diminuării expunerii față de riscul ratei de dobândă și riscul valutar, se va examina posibilitatea restructurării portofoliului datoriei de stat externe prin intermediul utilizării instrumentului de conversiune a ratei de dobândă și valutei aferente datoriei existente, ținând cont de condițiile și raportul cost-risc pe care acesta le implică.

Totodată, în scopul îmbunătățirii gestionării datoriei de stat și reducerii riscului de refinanțare al datoriei de stat și riscurilor legate de lichiditățile bugetului de stat, Ministerul Finanțelor va menține pe termen mediu rezerva de lichidități în monedă națională (cash

[5]În vederea executării obligațiilor de plată derivate din garanțiile de stat acordate în anii 2014 și 2015, Ministerul Finanțelor în temeiul Legii nr.235 din 3 octombrie 2016, a emis și a transmis la 4 octombrie 2016 Băncii Naționale a Moldovei obligațiuni de stat în suma creditelor neachitate Băncii Naționale a Moldovei de către „Banca de Economii" S.A., BC "Banca Socială" S.A. și BC "Unibank" S.A. la data emiterii acestora.

[6] Diminuarea ponderii datoriei de stat raportat la PIB cu aproximativ 8 p.p. în anul 2017, comparativ cu anul precedent, se datorează revizuirii pe parcursul anului 2018 a valorii indicatorului PIB pentru anul 2017, conform noii metodologii de estimare SCN 2008/2010.

buffer) și va asigura completarea acesteia până la atingerea plafonului de 2 000,0 mil. lei. Rezerva dată nu va implica costuri adiționale pentru deservirea datoriei de stat și nu va putea fi utilizată pentru finanțarea deficitului bugetar, cu excepția unor situații stabilite în Legea finanțelor publice și responsabilității bugetar-fiscale.

De asemenea, în scopul consolidării și extinderii curbei de randamente pe piața internă a VMS și consolidării portofoliului de datorie, Ministerul Finanțelor va continua operațiunile de redeschidere a valorilor mobiliare de stat.

În scopul implementării prevederilor Programul "Managementul Datoriei de stat pe termen mediu (2018-2020)", Direcția datorii publice a elaborat Planul de gestionare a riscului operațional și de continuitate a activităților aferente managementului datoriei de stat pentru anul 2018. Documentul stabilește principalele măsuri de reacție la riscurile operaționale, urmărindu-se în același timp diminuarea probabilității de apariție ulterioară a acestora. În acest sens, colaboratorii subdiviziunii urmează să implementeze și să se ghideze în activitatea sa de reacțiile de răspuns și strategiile de diminuare a riscurilor identificate. Documentul respectiv va fi revizuit pentru perioada anului 2019, odată cu actualizarea activităților din Planul de acțiuni al subdiviziunii pentru anul 2019.

2. Riscuri bugetar-fiscale implicite

2.1 Riscuri, asociate bugetelor locale

Riscurile asociate bugetelor APL sunt de diversă natură și pot fi atât implicite, cât și explicite, dar pentru a crea o imagine completă aspra situației în domeniul APL, acestea sunt prezentate într-un singur capitol. În prezenta Notă, riscurile asociate bugetelor locale sunt prezentate separat. Pe viitor se propune identificarea posibilelor corelări între aceste riscuri și o prezentare din perspectiva impactului potențial a diferitor riscuri.

Privite în parte, fiecare domeniu care ar putea reprezenta un risc pentru bugetele locale, și implicit pentru bugetul de stat, ***acestea nu reprezintă un impact semnificativ****. Însă multitudinea acestor domenii, ar putea crește riscul per ansamblu pentru bugetele locale. Anume din aceste considerente, un management prudent al fiecărui sector, și implementarea măsurilor de atenuare a riscurilor ar reduce la minimum impactul acestor riscuri.*

2.1.1. Prognoza transferurilor către APL

În perioada 2011-2017 ritmul mediu anual de creștere a volumului veniturilor totale ale bugetelor locale constituie 10%, pe când ritmul mediu de creștere a volumului transferurilor de la bugetul de stat constituie 15,6%. Drept rezultat, are loc o redimensionare a structurii părții de venituri a bugetelor locale prin creșterea ponderii transferurilor cu 14,2 p.p. (de la 56,8% în 2011 la 71,0% în 2017) în detrimentul veniturilor autonome (venituri proprii și venituri partajate). Disparitatea în cauză este și mai mare în anul 2017 urmare a majorării volumului transferurilor de la bugetul de stat destinate infrastructurii drumurilor publice locale.

Transferurile de la bugetul de stat către bugetele autorităților publice locale reprezintă 71,0% din veniturile acestor bugete. În acest sens o supraestimare/subestimare a acestora reprezintă un risc semnificativ atât pentru bugetul de stat, cât și pentru bugetele locale.

Analiza prognozelor transferurilor către bugetele locale ca % în PIB, și ca sume nominale, efectuate pe parcursul ultimilor 7 ani, denotă o tendință clară de subestimare a acestora. Abateri mai mici de 1% în PIB se atestă în 23 din 26 de observații, ce denotă ***un impact scăzut al riscului*** (sub/supraestimarea volumului de transferuri), ***și o probabilitate înaltă de subestimare a transferurilor***. Cele mai semnificative subestimări au avut loc pentru anii 2014 și 2015 și se datorează reformării din anul 2014 a sistemului de relații interbugetare, cu revizuirea veniturilor partajate între bugetul de stat și bugetele locale și preluării finanțării de către bugetul de stat a învățământului preșcolar, primar, secundar general, special și complementar și a unor competențe delegate (asistența socială, paza depozitelor cu pesticide etc.).

Graficul 8. Devierea prognozelor transferurilor către APL comparativ cu executarea acestora

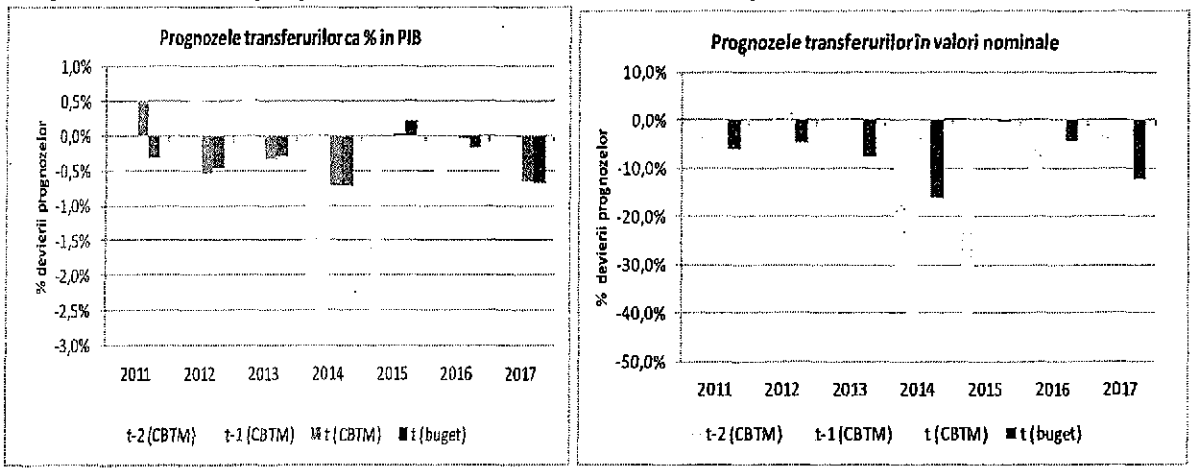

Totodată, formula existentă de calcul a transferurilor (cu destinație generală și specială pentru învățământ, asistență socială și infrastructura drumurilor) către bugetele locale a contribuit la o prognoza mai bună a transferurilor per total. O supra/subestimare a transferurilor poate avea loc în cazul unor schimbări în sistemul de relații interbugetare, iar impactul estimat ar unor posibile schimbări, similare celor care au avut loc în trecut, este unul sub 2,5% din PIB, abateri fiind înregistrate în anii 2014 și 2015.

Graficul 9. Evoluția transferurilor de la bugetul de stat către bugetele locale

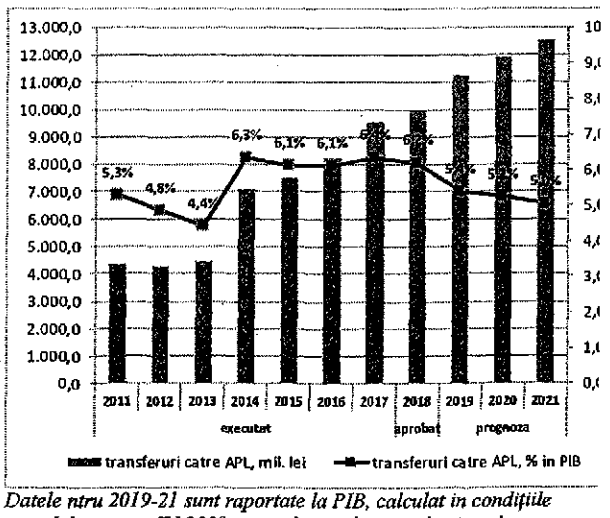

Datele ntru 2019-21 sunt raportate la PIB, calculat in condițiile metodologiei noi SN 2008, ce explica reducerea de circa 1 p.p. a transferurilor în PIB.

2.1.2. Arierate la cheltuieli

Situaţia curentă

Pe parcursul anilor 2011-2017, arieratele bugetelor locale au înregistrat o dinamică neuniformă. Deşi acestea au fost nesemnificative (0,3-1,8% din volumul cheltuielilor), a fost manifestată o tendinţă de existenţă permanentă a acestora..

Ţinând cont că, autorităţile publice locale sunt independente şi bugetele lor se execută în condiţii de autonomie financiară, Ministerul Finanţelor nu poate interveni asupra impunerii achitării arieratelor formate. Decizia de efectuare a cheltuielilor, inclusiv de achitare a arieratelor, aparţine exclusiv autorităţilor publice locale.

Principalele cauze de formare a arieratelor sunt: insuficienţa alocaţiilor bugetare, neîncasarea integrală a veniturilor colectate/proprii planificate, repartizarea incorectă a limitelor de alocaţii la planificarea bugetului, nefinanţarea lucrărilor de reparaţii şi investiţii capitale de către Fondul de eficienţă energetică şi Fondul ecologic.

Graficul 10. Evoluţia arieratelor la cheltuieli ale APL

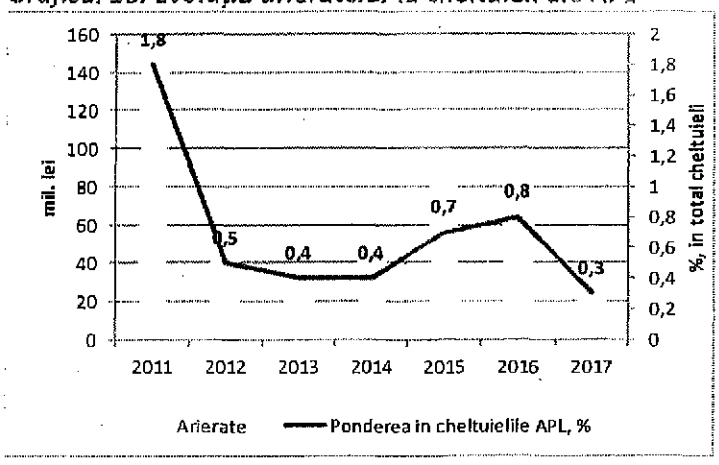

Existenţa arieratelor denotă o acumulare de cheltuieli efectuate dar nefinanţate, care ar putea pune o povară asupra executării unor bugete locale în următorii ani. Impactul acestor arierate asupra bugetelor locale comportă ***un risc fiscal redus*** ca pondere în suma totală a cheltuielilor şi ca pondere în PIB, însă existenţa permanentă a arieratelor impune întreprinderea unor măsuri în sensul neadmiterii lor.

Măsuri de atenuare a riscurilor

În scopul reducerii şi neadmiterii pe viitor a arieratelor:

- au fost operate modificări la articolul 67 al Legii finanţelor publice şi responsabilităţii bugetar-fiscale nr.181/ 2014, prin care s-au stabilit reglementări de achitare a arieratelor în mod prioritar.
- a fost modificat Ordinul ministrului finanţelor cu privire la aprobarea Planului de conturi contabile în sistemul bugetar şi a Normelor metodologice privind evidenţă contabilă şi raportarea financiară în sistemul bugetar nr. 216din28.12.2015. Aceste modificări se referă la introducerea unui formular privind vechimea arieratelor, care va fi automatizat în sistemul informaţional de management financiar (SIMF), ce va permite pe viitor o monitorizare şi o analiză mai detaliată a arieratelor, şi întreprinderea măsurilor de reducere a acestora.

2.1.3. Recreditarea și garanțiile acordate de la bugetul de stat APL

Situația curentă

Începând cu anul 2004 și până în prezent au fost implementate diverse proiecte investiționale în teritoriu în domeniul energetic, construcția locuințelor sociale și dezvoltarea serviciilor de aprovizionare cu apă și canalizare, finanțate din surse externe prin operațiunea de recreditare de stat. Astfel, 26 de autorități publice locale (APL) au beneficiat de împrumuturi recreditate în cadrul proiectelor investiționale. Soldul datoriilor APL la situația din 30.09.2018 constituia 694,5 mil. lei (0.4% din PIB), inclusiv datoria cu termen de achitare expirat constituie 1,1 mii lei

Totodată, APL au emis garanții în cadrul proiectelor investiționale. Soldul garanțiilor emise de APL la situația din 30.09.2018 constituie suma de 408,3 mil. lei (0,2% din PIB)

Astfel, riscurile bugetar-fiscale identificate aferente recreditării APL și acordării garanțiilor de către acestea sunt:

- riscul de schimb valutar;
- estimări nerealiste a veniturilor la adoptarea deciziei de angajare a împrumutului;
- supra-îndatorarea bugetelor locale;
- insolvența Regiilor Apă-Canal, beneficiari de împrumuturi recreditate, garantate de APL;

Pe parcursul anilor 2019-2021 se planifică mijloace financiare îndreptate pentru recreditarea APL în sumă de 0,8 mil. lei (în 2019) aceasta fiind implementată prin intermediul proiectelor finanțate din surse externe.

Măsuri de atenuare a riscurilor

- revizuirea cadrului normativ regulator privind angajarea și deservirea împrumuturilor de către APL, cu accent pe sustenabilitatea bugetelor locale, îmbunătățirea disciplinei și transparenței fiscale.
- analiza riguroasă ex-ante de către Ministerul Finanțelor și evaluarea ex-post angajării împrumuturilor de către APL.

2.1.4. Riscurile asociate întreprinderilor municipale

Situația curentă

Pe parcursul anilor 2004-2013 în cadrul implementării proiectelor investiționale în domeniul dezvoltării serviciilor de aprovizionare cu apă și de canalizare, 8 Regii Apă-Canal (întreprinderi municipale și/sau societăți comerciale cu capital integral sau majoritar municipal) au beneficiat de finanțare prin operațiunea de recreditare de stat din surse externe la condiții financiare avantajoase. Suma împrumuturilor recreditate în acest scop constituie cca 19,0 mil. dolari SUA.

În pofida acestui fapt, Regiile Apă-Canal întâmpină greutăți la rambursarea împrumuturilor contractate și solicită restructurarea acestora. Motivele principale invocate fiind, neajustarea la timp a tarifului pentru serviciile de aprovizionare cu apă și canalizare, pierderi de apă în rețea, deprecierea monedei naționale în anii 2014-2015 etc. Astfel, la situația din 30.09.2018 soldul datoriilor întreprinderilor municipale pe împrumuturile recreditate constituia circa 260,1 mil. lei (0,1% din PIB), inclusiv datoriile cu termen de achitare expirat – 4,7 *mil.lei* sau 1,8% din volumul total al soldului . În vederea gestionării riscului respectiv, au fost restructurate acorduri de recreditare cu extinderea termenului de

rambursare cu 7 ani. Măsura respectiva va oferi posibilitatea beneficiarilor de a redistribui plăti anuale reieșind din posibilitățile bugetului local si de a onora datoria fata de buget.

Situațiile descrise mai sus reprezintă ***riscuri bugetar-fiscale directe pentru bugetul de stat***, deoarece aceste împrumuturi de stat externe au fost contractate de către Republica Moldova și sunt rambursate din bugetul de stat, indiferent de onorarea obligațiunilor financiare angajate de către beneficiarii recreditați prin operațiunea de recreditare.

Măsurile de atenuare a riscurilor descrise impun implicarea autorităților publice locale în redresarea situației economico-financiare a operatorilor apă-canal, revizuirea tarifelor pentru serviciile de aprovizionare cu apă și canalizare.

2.2 Riscuri, asociate întreprinderilor de stat și societăților comerciale cu capital integral sau majoritar de stat

Prezentare generală și evoluții recente

Pentru a evalua riscurile bugetar-fiscale asociate întreprinderilor de stat și societăților comerciale cu capital integral sau majoritar de stat (în continuare – societăți pe acțiuni), au fost supuse analizei rezultatele financiare, obținute în anul 2017 a:

- 169 întreprinderi de stat (Î.S.);
- 22 societăți pe acțiuni (S.A.) cu capital majoritar de stat (50%+1 acțiune);
- 13 societăți pe acțiuni cu capital integral de stat (100% cota statului).

În rezultatul activității economice în anul 2017, întreprinderile de stat au înregistrat, în ansamblu, pierderi nete în mărime de 79,5 mil. lei, sau cu 57,1 mil. lei mai mult comparativ cu situația anului 2016, în timp ce societățile pe acțiuni au înregistrat 390,2 mil. lei profit net, sau cu 244,7 mil. lei mai mult comparativ cu anul 2016. Principalii indicatori agregați se prezintă în tabelul de mai jos.

Tabelul 3. Informația consolidată a principalilor indicatori economici ai întreprinderilor de stat și societăților pe acțiuni cu capital majoritar de stat, conform situațiilor financiare (mil. lei)

Total	Întreprinderi de stat			Societăți pe acțiuni			TOTAL
	01.01.2017	31.12.2017	abaterea	01.01.2017	31.12.2017	abaterea	la
1	2	3	4=3-2	5	6	7=6-5	31.12.2017
Active	22234,2	22099,0	-135,2	16703,5	17461,7	+758,2	**39560,7**
Capital propriu	15953,6	15212,2	-741,4[7]	9558,9	10535,7	+976,8	**25747,9**
Capital social	5914,7	6140,6	+225,9	2808,3	2873,1	+64,8	**9013,7**
Creanțe (pe termen lung și curente)	3254,2	2896,2	-358,0	3029,2	3159,5	+130,3	**6055,7**
Datorii (pe termen lung, curente)	6280,6	6886,8[8]	+606,2	7144,6	6926,0	-218,6	**13812,8**
Venituri din vînzări (2016/ 2017)	6524,0	6836,6	+312,6	13125,7	13271,8	+146,1	**20108,4**
Costul vînzărilor (2016/ 2017)	5421,3	5856,2	+434,9	12090,0	12014,4	-75,6	**17870,6**
Cheltuieli, alte decît costul vînzărilor (2016/ 2017)	2047,5	1659,1	-388,4	1032,6	1080,6	+48,0	**2739,7**
Rezultat total: profit net (pierderi nete) (2016/ 2017), **din care:**	-22,4	-79,5	+(-57,1)	145,5	390,2	+244,7	**310,7**
Cu profit	*9,1*	*219,2*	*+210,1*	*210,3*	*437,7*	*+227,4*	*656,9*
Cu pierderi	*-31,5*	*-298,7*	*-267,2*	*-64,8*	*-47,5*	*-(+17,3)*	*-346,2*
Achitările impozitelor și taxelor în BPN	1387,5	1272,9	-114,6	1032,2	1143,1	+110,9	**2416,0**
Datorii față de BPN	142,6	145,3	+2,7	4,7	2,0	-2,7	**147,3**
Dividende/defalcări încasate din profitul net obținut în 2016 (la situația din 31.12.2017)		44,375 (106,9% executare față de planul rectificat)		122,731 (100,8% executare față de planul rectificat)			**167,11**

[7] Diminuarea capitalului propriu a fost influențată în mare parte de micșorarea considerabilă a rezervelor Î.S. „Administrația de Stat a Drumurilor" cu 482,0 mil. lei, ca rezultat al transmiterii, pe parcursul anului 2017, autorităților publice locale de nivelul doi a circa 3500 km drumuri locale aflate în gestiunea întreprinderii, în temeiul Hotărîrii Guvernului nr. 1468/ 2016 cu privire la aprobarea listelor drumurilor naționale și locale din Republica Moldova.

[8] 2134,8 mil. lei sau 31.0% reprezintă alte datorii pe termen lung înregistrate de Î.S. „Administrația de Stat a Drumurilor", care sunt în mare parte finanțări și încasări cu destinație specială pe termen lung în cadrul Proiectului de susținere al Programului în sectorul drumurilor.

Totodată, se atestă că achitările impozitelor și taxelor ale entităților cu capital de stat în total venituri ale bugetului public național din impozite și taxe constituie circa 7,0 la sută.

În particular, din totalul entităților analizate, 130 entități sau 63,7% au activat cu profit în anul 2017, suma căruia a constituit 656,9 mil. lei, iar 70 entități cu capital de stat sau 34,3% din entități au activat cu pierderi, suma cărora a constituit 346,2 mil. lei. **Pierderi nete mai mari de 1 milion lei** se înregistrează la **20 întreprinderi de stat** (sau 32,3% din numărul întreprinderilor ce înregistrează pierderi) și **2 societăți pe acțiuni** (sau 25,0% din societățile ce înregistrează pierderi), din care cele mai mari pierderi se înregistrează la:

- Î.S. Compania Aeriană „Air Moldova" (190,4 mil. lei pierderi în anul 2017, **față de** 8,6 mil. lei profit în anul 2016);
- S.A. „CET Nord" (40,4 mil. lei pierderi în anul 2017, față de 52,9 mil. lei pierderi nete în 2016);
- Î.S. „VestMoldTransGaz" (26,0 mil. lei pierderi în anul 2017, față de 3,3 mil. lei pierderi nete în 2016);
- Î.S. „Fabrica de Sticlă din Chișinău" (19,7 mil. lei pierderi în anul 2017, față de 13,5 mil. lei pierderi nete în 2016);
- Î.S. „Colegiul Național de Viticultură și Vinificație din Chișinău" (18,9 mil. lei pierderi în anul 2017, față de 0,8 mil. lei pierderi nete în 2016).
- S.A. „Răut" (5,6 mil. lei pierderi în anul 2017, față de 7,8 mil. lei pierderi nete în 2016).

Tabelul 4. Situația financiară a entităților economice cu capital de stat în anul 2017

Entități economice	Numărul entităților supuse analizei	Au activat cu pierderi			Au activat cu profit			Rezultat financiar nul	
		numărul ent. ec.	ponderea, %	suma, mil. lei	numărul ent. ec.	ponderea, %	suma, mil. lei	numărul ent. ec.	ponderea, %
1	2	3	4=3/2	5	6	7=6/2	8	9	10=9/2
Î.S.	169	**62**	36,7	298,7	**103**	60,9	219,2	**4**	2,4
S.A.	35	**8**	22,9	47,5	**27**	77,1	437,7	-	-
Total entități	**204**	**70**	**34,3**	**346,2**	**130**	**63,7**	**656,9**	**4**	**2,0**

Concomitent, din 70 entități cu capital de stat care au activat cu pierderi în anul 2017, pierderile unor entități din ramura transportului aerian (în special Î.S. Compania Aeriană „Air Moldova") constituie 191,9 mil. lei sau **55,4%** din suma totală a pierderilor, iar pierderile S.A. „CET-Nord" reprezintă 40,4 mil. lei sau **11,7%** din suma totală a pierderilor.

Diagrama 11. Întreprinderile de stat și societățile pe acțiuni care au înregistrat pierderi nete (mil. lei)

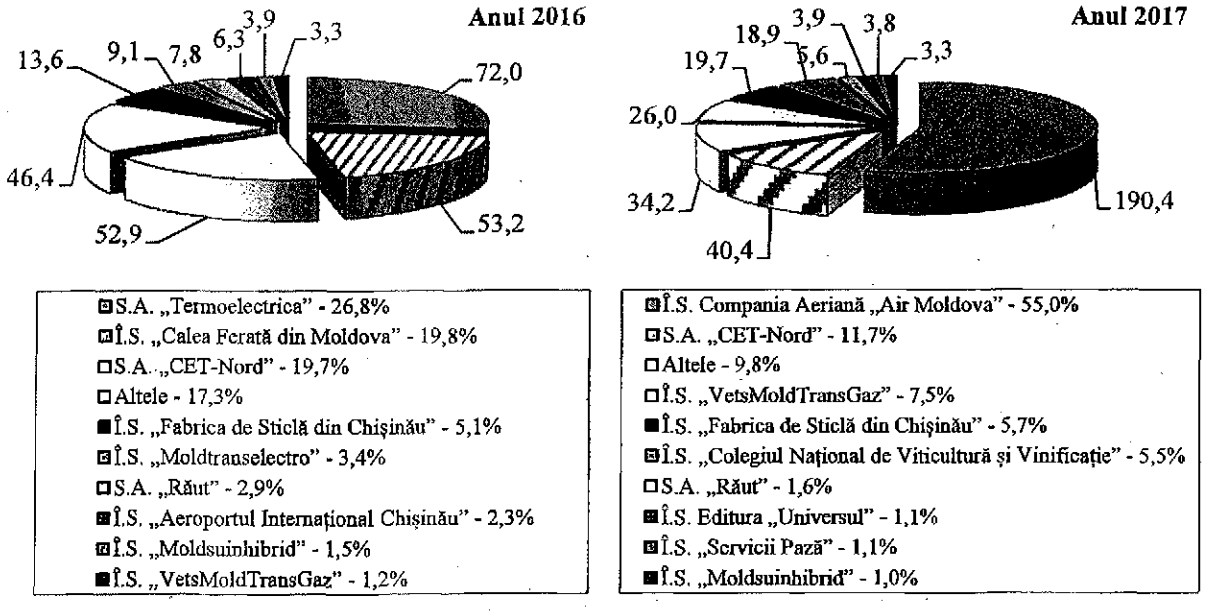

La fel, se atestă că *84 entităţi sau 41,2%* din entităţile supuse monitorizării, *înregistrează în anul 2017 pierderi din activitatea operaţională*. **Cele mai considerabile pierderi din activitatea operaţională** au fost înregistrate de:

- Î.S. Compania Aeriană „Air Moldova" – 209,4 mil. lei;
- S.A.„CET-Nord" – 43,0 mil. lei;
- Î.S. „Calea Ferată din Moldova" – 29,8 mil. lei;
- Î.S. „VestMoldTransGaz" – 26,4 mil. lei;
- S.A.„Termoelectrica" – 24,9 mil. lei;
- Î.S. „Fabrica de Sticlă din Chişinău" – 19,1 mil. lei;
- S.A.„Răut" – 10,2 mil. lei;
- S.A. „Uzina de Tractoare „TRACOM" – 1,6 mil. lei etc.

De asemenea, **57 entităţi economice** înregistrează o **depăşire a capitalului social faţă de capitalul propriu**, din care **16 entităţi economice (întreprinderi de stat) înregistrează o valoare negativă a capitalului propriu** (spre deosebire de 19 entităţi în anul 2016) în mărime de 149,9 mil. lei, conform situaţiei de la finele anului 2017, cele mai considerabile valori negative ale capitalului propriu fiind înregistrate de:

- Î.S. Compania Aeriană „Air Moldova" – 81,3 mil. lei (la 31.12.2017);
- Î.S. „Moldtranselectro" – 59,7 mil. lei (mai mult de 3 ani);
- Î.S. Staţiunea Tehnologică pentru Irigare „Vulcăneşti"–3,6 mil.lei (mai mult de 3 ani);
- Î.S. DIP „Casa de comerţ" – 1,0 mil. lei (mai mult de 3 ani).

Potrivit Legii cu privire la întreprinderea de stat şi întreprinderea municipală/Legii privind societăţile pe acţiuni, dacă, la expirarea celui de-al treilea an financiar consecutiv, valoarea capitalului propriu al entităţii, potrivit bilanţului anual al acesteia, va fi mai mică decât mărimea capitalului social, se impune necesitatea întreprinderii măsurilor conform cadrului legal (reducerea capitalului social, aporturi în numerar, dizolvare etc.).

Totodată, s-a constatat că, la situaţia din 31.12.2017, **la 54 entităţi** cu capital de stat sau 26,5% din totalul entităţilor monitorizate, **datoriile curente depăşesc activele circulante**, fapt care poate genera dificultăţi în activitatea agenţilor economici, dacă această situaţie rămâne neschimbată.

Analiza solvabilităţii celor mai mari întreprinderi de stat/ societăţi pe acţiuni

În contextul evaluării şi analizei riscurilor bugetar-fiscale aferente activităţii economico-financiare a entităţilor cu capital integral sau majoritar de stat, a fost efectuată analiza detaliată a principalilor indicatori financiari a celor mai mari Î.S./ S.A., selectate după active, venituri din vânzări şi datorii înregistrate. Astfel, se atestă că veniturile din vânzări totale ale entităţilor menţionate în tabelul 5 reprezintă 48,3% din veniturile din vânzări înregistrate în anul 2017 de către 204 entităţi monitorizate, activele acestora reprezintă 75,8% din totalul activelor Î.S. şi S.A., iar datoriile (curente şi pe termen lung) – 82,5% din suma datoriilor totale ale entităţilor.

Tabelul 5. Analiza principalilor indicatori financiari aferenți activității unor întreprinderi de stat/ societăți pe acțiuni, la 31.12.2017

Nr. d/o	Denumirea întreprinderii	Active, mil. lei	Datorii, mil. lei	Venituri din vînzări, mil. lei	Profit net (pierdere netă), mil. lei	Lichiditate a curentă[9], coef.	Marja profitului operațional[10], %	Levierul financiar[11], coef.
1.	Î.S. „Administrația de Stat a Drumurilor"	8892,3	2439,5 [12]	52,2	0,6	0,59	1,72	1,38
2.	S.A. „Moldtelecom"	5948,3	1606,3	1770,8	61,9	0,31	1,29	1,37
3.	S.A.„Termoelectrica"	5468,7	3696,5	2389,7	38,1	9,30	-0,67	3,09
4.	Î.S. „Calea Ferată din Moldova"	3343,7	529,6	1009,0	7,1	1,03	- (-2,95)	1,19
5.	S.A. „Red Nord"	1895,2	246,2	667,3	99,3	0,66	18,73	1,15
6.	Î.S. „Moldelectrica"	1580,0	415,4	585,4	46,9	2,71	3,11	1,36
7.	Î.S. Compania Aeriană „AIR Moldova"	1032,9	1114,1	2727,9	-190,4	0,31	- (-7,68)	- *(capital propriu negativ (-81,3 mil. lei)*
8.	Î.S. „Modtranselectro"	608,5	668,2	-	68,9	0,97	- *(nu înregistrează venituri din vînzări)*	- *(capital propriu negativ (-59,7 mil. lei)*
9.	S.A. „CET-Nord"	606,1	366,6	242,1	-40,4	0,76	-17,76	2,53
10.	S.A. „Combinatul de Vinuri Cricova"	605,8	309,0	260,9	25,5	2,50	9,77	2,04

Indicatorii economico-financiari ai entităților selectate pentru evaluarea riscurilor fiscale au fost analizați utilizând de asemenea modele scoring de estimare a riscului de insolvabilitate (Altman, Holder, Taffler). Prin urmare, cele mai semnificative aspecte constatate în rezultatul analizei sunt:

- indicatorii de rezultat ai **Î.S. „Calea Ferată din Moldova"** la situația din 31.12.2017 înregistrează o ușoară îmbunătățire comparativ cu situația aferentă anului 2016 (majorare a veniturilor din vânzări, a profitului brut, diminuarea pierderilor din activitatea operațională, a datoriilor curente, înregistrarea unui profit net al perioadei de gestiune modest). Cu toate acestea, indicatorii de rentabilitate ai întreprinderii înregistrează un nivel scăzut, nivelul de lichiditate al întreprinderii necesită a fi majorat, precum și eforturi suplimentare sunt necesare de întreprins pentru înregistrarea rezultatului pozitiv din activitatea operațională. Ameliorarea situației financiare la întreprindere către finele anului 2017 nu s-a dovedit a fi durabilă, or în perioada anului 2018 entitatea continuă să întîmpine dificultăți financiare.

- o situație nefavorabilă se înregistrează și la **S.A. „Termoelectrica"** și **S.A. „CET-Nord"**, care în anul 2017 au obținut marje negative ale rezultatului operațional, ceea ce le creează sau poate crea dificultăți la onorarea angajamentelor asumate. Situația financiară a S.A. „CET-Nord" este mai dificilă comparativ cu situația S.A. „Termoelectrica", aceasta înregistrând pierderi brute de 17,4 mil. lei, dar care s-au diminuat față de pierderile anului 2016. În contextul tarifelor la serviciile prestate reglementate, se impune necesitatea optimizării costurilor și cheltuielilor sau restructurării activității societăților, pentru a asigura înregistrarea unor rezultate pozitive din activitatea desfășurată. Concomitent, dat fiind contractarea de

[9] Se calculează ca raport dintre activele curente și datoriile curente ale întreprinderii. Nivelul acestui indicator trebuie să fie mai mare de 1.
[10] Se calculează ca raport dintre rezultatul din activitatea operațională și veniturile din vânzări ale întreprinderii. Nivelul acestui indicator trebuie să depășească rata dobânzii pentru creditele contractate.
[11] Se calculează ca raport dintre activele totale și capitalul propriu al întreprinderii. Nivelul acestui indicator trebuie să fie mai mic ca 2.
[12] 2134,8 mil. lei sau 87,5% reprezintă alte datorii pe termen lung înregistrate de Î.S. „Administrația de Stat a Drumurilor", care sunt în mare parte finanțări și încasări cu destinație specială pe termen lung în cadrul Proiectului de susținere al Programului în sectorul drumurilor.

către societăți a împrumuturilor pe termen lung în valută străină, acestea pot fi expuse riscului valutar (fluctuației cursului valutar), care poate deteriora situația fluxurilor de numerar în legătură cu plata ratei dobânzii și rambursării împrumutului.

- o situație dificilă se atestă și la **Î.S. Compania Aeriană „AIR Moldova"**, care în 2017, comparativ cu 2016, înregistrează o înrăutățire considerabilă a situației economico-financiare, având un capital propriu negativ de 81,3 mil. lei. Apariția valorii negative a capitalului propriu confirmă o stare de criză, când întreprinderea nu dispune de active formate pe seama surselor proprii și activitatea pe deplin se finanțează din contul surselor împrumutate. Deci, se constată dependența financiară absolută a întreprinderii de creditorii acesteia. Cu atât mai mult, se atestă că întreprinderea înregistrează un nivel scăzut al numerarului (rata lichidității curente este de 0,31, față de minim 1 recomandat). Acest fapt indică că întreprinderea nu dispune de active curente suficiente pentru acoperirea datoriilor curente, fiind un prim semnal al riscului de insolvabilitate. Totodată, o situație alarmantă se atestă și cu privire la înregistrarea de către întreprindere a pierderilor din activitatea operațională și respectiv a pierderilor nete.

- o situație dificilă se atestă inclusiv la **Î.S. „Moldtranselectro"**[13], care la fel înregistrează un capital propriu negativ, respectiv o insuficiență de resurse proprii pentru finanțarea activelor sale. Dat fiind specificul de activitate, întreprinderea nu înregistrează venituri din vânzări, activitatea de bază fiind concentrată pe gestionarea datoriilor debitoare și creditoare proprii, cât și cele preluate de la întreprinderile din sectorul electroenergetic în proces de privatizare, în conformitate cu Legea nr. 336/1999 cu privire la restructurarea datoriilor întreprinderilor din sectorul electroenergetic. Incertitudinea cu privire la recuperarea anumitor creanțe poate afecta sustenabilitatea activității întreprinderii.

Activitatea celorlalte entități economice reflectate în tabel nu prezintă careva riscuri imediate. Totodată, se menționează că întreprinderile de stat din domeniul irigării și gospodăririi apelor la fel înregistrează dificultăți financiare, restructurarea sectorului dat fiind absolut necesară.

Este de remarcat că S.A. „Moldovagaz" nu este inclusă în sfera de analiză, întrucât cota statului în capitalul social al acesteia este mai mică de 50%. Cu toate acestea, dat fiind importanța strategică a entității, activitatea societății a fost analizată suplimentar în contextul notei privind riscurile bugetar-fiscale. Prin urmare, se atestă că creanțele curente ale societății constituie la 31.12.2017 suma de 6,37 mlrd. lei, din care creanțele comerciale însumează 3,43 mlrd. lei, iar creanțele părților afiliate – 2,16 mlrd. lei. Deopotrivă, datoriile societății, la 31.12.2017, constituie 13,80 mlrd. lei, inclusiv față de părțile afiliate – 9,81 mlrd. lei. De asemenea, capitalul propriu al S.A. „Moldovagaz", la finele anului 2017, a înregistrat o valoare negativă de 1,03 mlrd. lei, iar pierderea neacoperită a anilor precedenți a constituit 4,58 mlrd. lei. Cu toate acestea, în rezultatul activității economico-financiare în anul 2017, societatea a obținut profit net de circa 1,93 mlrd. lei.

[13] În septembrie 2018 Î.S. Compania Aeriană „AIR Moldova" a fost vândută prin concurs comercial de către Agenția Proprietăți Publice.

Tabelul 6. Analiza principalilor indicatori financiari aferenți activității S.A. „Moldovagaz", în dinamică (mil. lei)

Nr. d/o	Indicatori economico-financiari	2015	2016	2017	Dinamica
	S.A. „Moldovagaz"				
1	active totale	11824,4	12030,1	12771,3	
2	capital propriu	-3395,8	-3132,7	-1032,7	
3	datorii totale	15220,1	15162,8	13804,0	
4	venituri din vînzări	5162,2	5759,5	5650,6	
5	rezultat din activitatea operațională: profit (pierdere)	-151,8	484,8	94,8	
6	rezultat din alte activități: profit (pierdere)	-2959,9	-222,4	2028,8	
7	profit net (pierdere netă) al perioadei de gestiune	-3111,7	262,4	1926,1	

Așadar, în condițiile unei lichidități curente de 0,56 unități la situația din 31.12.2017 și a unui levier financiar negativ (rata generală de acoperire a capitalului propriu negativă), se atestă o situație economico-financiară dificilă la această entitate, existând riscul considerabil de neonorare/ insuficiență a resurselor pentru onorarea obligațiilor asumate. În același timp, se constată că pe parcursul ultimelor 2 perioade de gestiune, indicatorii economico-financiari ai societății înregistrează un trend ascendent de îmbunătățire, ca rezultat al ajustării tarifelor la gazele naturale în anul 2016.

Concomitent, se constată dependența directă a indicatorilor economici ai societății de fluctuația cursului valutar (ratei de schimb a monedei naționale), fapt care reprezintă un risc major pentru entitate în lipsa unor instrumente de acoperire a eventualelor pierderi din activitatea financiară.

Generalizând asupra celor expuse, se constată că o parte din entitățile supuse analizei se confruntă cu o serie de probleme comune precum: rata scăzută a lichidității curente (insuficiența mijloacelor financiare pe termen scurt), marja scăzută sau negativă a profitului (rezultatului) operațional (activitatea de bază nu aduce profit), finanțarea activelor preponderent din surse împrumutate (la 4 din 10 entități analizate) etc. La fel, se atestă că activitatea unor entități este expusă inclusiv riscului valutar (condiționat de procurarea combustibilului, gazelor naturale, contractarea împrumuturilor în valută străină etc.) care, în lipsa unor instrumente eficiente de gestionare a acestor riscuri, poate influența considerabil situația financiară a entităților și respectiv crește riscurile fiscale aferente.

Relațiile întreprinderilor de stat și societăților pe acțiuni cu bugetul de stat

Pe parcursul anilor 2014-2018, au fost efectuate plăți bugetare către întreprinderile de stat și societățile pe acțiuni, sub formă de subvenții, aport la capitalul social, acordare de împrumuturi recreditate din surse externe prin intermediul Ministerului Finanțelor. Subvențiile sunt oferite în mare parte entităților din domeniul teatral-concertistic, pentru compensarea cheltuielilor (circa 60% din totalul subvențiilor). De asemenea, pentru anul 2018 sunt prevăzute aporturi considerabile la capitalul social al Î.S. „Calea Ferată din Moldova" din contul împrumutului acordat de Banca Europeană de Investiții în cadrul proiectului „Proiectul de achiziție a locomotivelor și de restructurare a infrastructurii feroviare".

Plățile întreprinderilor de stat și societăților pe acțiuni către bugetul de stat, sub formă de defalcări/ dividende, dobânzi și rambursări de împrumuturi sunt inferioare plăților din buget către aceste entități (în special pentru anii 2018-2019), fapt care a condiționat înregistrarea unei cifre nete negative în acest sens.

Un sumar al plăților bugetare nete, efectuate în perioada 2014-2017, și o prognoză a acestora pentru perioada 2018-2019 se prezintă în tabelul 7.

Tabelul 7. Plăți bugetare aferente întreprinderilor de stat și societăților pe acțiuni, mil. lei

Nr.	Indicatori	2014	2015	2016	2017 executat	2018 aprobat	2019 estimat
I.	Plăți de la buget către Î.S.[14] și S.A. sub formă de:						
I.1	**Subvenții, total**	**209,8**	**167,9**	**181,9**	**195,4**	**201,4**	**183,5**
	inclusiv:						
	Î.S.	206,9	167,7	180,1	193,6	199,9	182,0
	S.A.	2,9	0,2	1,8	1,8	1,5	1,5
I.2	**Aport la capitalul social, total**	**19,0**	**-**	**14,82**	**13,5**	**114,3**	**247,3**
	inclusiv:						
	Î.S.	19,0	-	14,8	12,5	114,3	247,3
	S.A.	-	-	0,02	1,0	-	-
I.3	**Împrumuturi recreditate din surse externe, total**	**-**	**38,5**	**306,8**	**313,4**	**639,4**	**741,3**
	inclusiv:						
	Î.S.	-	-	22,9	50,6	419,9	668,7
	S.A.	-	38,5	283,9	262,8	219,5	72,6
I.4	**TOTAL (I.1+I.2+I.3):**	**228,8**	**206,4**	**503,52**	**522,3**	**955,1**	**1172,1**
II.	Plăți de la Î.S. și S.A. în bugetul de stat, sub formă de:						
II.1	**Defalcări și dividende, total**	**127,5**	**133,9**	**124,4**	**167,1**	**71,5**	**89,5**
	inclusiv:						
	defalcări din profitul Î.S.	41,5	63,2	48,1	44,4	16,5	13,5
	dividende aferente cotei statului în S.A.	86,0	70,7	76,3	122,7	55,0	76,0
II.2	**Rambursări de împrumuturi și dobînzi aferente, total (II.2.1+II.2.2)**	**66,36**	**66,29**	**69,21**	**77,7**	**89,11**	**132,7**
	din care rambursarea garanțiilor	7,08	5,12	0,91	-	2,06	1,34
II.2.1	**rambursări de dobînzi**	**19,65**	**24,55**	**29,38**	**42,6**	**47,07**	**57,34**
	inclusiv:						
	Î.S.	19,58	24,52	28,01	31,5	30,34	34,39
	S.A.	0,07	0,03	1,37	11,1	16,73	22,95
II.2.2	**rambursări de împrumuturi**	**46,71**	**41,74**	**39,83**	**35,1**	**45,48**	**75,36**
	inclusiv:						
	Î.S.	41,66	36,02	37,98	35,1	42,04	63,10
	S.A.	5,05	5,72	1,85	-	3,44	12,26
II.3	**TOTAL (II.1+II.2)**	**193,86**	**200,19**	**193,61**	**244,8**	**160,61**	**222,2**
III.	**Transferuri nete (II.3-I.4)**	**-34,94**	**-6,21**	**-309,9**	**-277,5**	**-794,49**	**-949,9**

În perioada anilor 2014-2018 nu au fost acordate garanții de stat întreprinderilor de stat și societăților pe acțiuni, la contractarea creditelor. La momentul actual, are loc rambursarea garanțiilor pentru împrumuturile contractate până în anul 1999. De asemenea, nu se preconizează oferirea garanțiilor de stat pentru anii viitori.

Începând cu anul 1992 și până în prezent au fost recreditate 6 întreprinderi de stat prin intermediul proiectelor investiționale, finanțate din surse externe. La situația din 30.09.2018, datoriile acestora se cifrează la cca 119,3 mil. lei (0,6% din PIB), dintre care datoriile cu termen de achitare expirat constituie 89,2 mil. lei sau 7,8% (0,05% din PIB). Cei mai mari beneficiari ai creditelor externe, recreditate prin intermediul proiectelor investiționale, în perioada anilor 2015-2019 sunt S.A. „Termoelectrica", S.A. „CET-Nord", Î.S. „Moldelectrica" - pentru reutilarea și modernizarea utilajului, Î.S. „Calea Ferată din Moldova" - pentru reabilitarea infrastructurii feroviare și procurarea locomotivelor.

Neachitarea de către întreprinderile de stat și societățile pe acțiuni a obligațiilor față de instituțiile financiare pe creditele externe recreditate devine obligațiune convențională de stat, fapt care creează riscul de stingere a obligațiilor date din contul surselor bugetului de stat și prezintă principalul risc pentru buget, asociat acestui sector. Este dificil de estimat

[14] Întreprinderile de stat urmează a fi reorganizate fie în instituții publice fie în societăți comerciale. Pentru unele din întreprinderi deja au fost elaborate proiectele de hotărâri ale Guvernului de reorganizare a acestora în instituții publice. Din acest motiv, sumele planificate pentru 2019 pot devia semnificativ față de executare.

probabilitatea riscurilor asociate întreprinderilor de stat și societăților pe acțiuni, însă este clar că impactul acestor riscuri asupra bugetului care se poate materializa prin capitalizarea acestor entități, sau prin nerambursarea creditelor acordate, poate fi considerat ca fiind unul ridicat (semnificativ).

Măsuri de atenuare a riscurilor

În vederea eficientizării activității întreprinderilor de stat și societăților pe acțiuni cu capital de stat sunt întreprinse următoarele acțiuni:

• la data de 23.11.2017 a fost adoptată Legea nr. 246 cu privire la întreprinderea de stat și întreprinderea municipală (în vigoare din 22.12.2017). Conform legii vizate:

- Guvernul şi autoritățile administrației publice locale, în termen de 12 luni de la intrarea în vigoare a legii, vor aduce actele sale normative şi actele de constituire a întreprinderilor de stat şi a întreprinderilor municipale în concordanță cu legea nominalizată.

- *Guvernul:*

a) în termen de 6 luni de la intrarea în vigoare a prezentei legi, va aproba listele întreprinderilor de stat supuse procedurilor de lichidare benevolă;

b) în termen de pînă la 24 de luni de la intrarea în vigoare a prezentei legi, va iniția reorganizarea întreprinderilor de stat în alte forme juridice de organizare prevăzute de legislație.

- *autoritățile administrației publice locale,* cu titlu de recomandare, vor examina oportunitatea reorganizării întreprinderilor municipale în alte forme juridice de organizare prevăzute de legislație, asigurând eficientizarea administrării proprietăți transmise acestora în gestiune.

În acest sens, Ministerul Economiei și Infrastructurii, care conform art. 7 alin. (1) din Legea nr. 121/2007 privind administrarea și deetatizarea proprietății publice promovează politica statului în domeniul administrării și deetatizării proprietății publice, a elaborat proiectul hotărârii Guvernului pentru aprobarea unor acte normative vizând funcționarea Legii cu privire la întreprinderea de stat și întreprinderea municipală, care include Statutul-model al întreprinderii de stat/ municipale, Regulamentul cu privire la organizarea concursului pentru ocuparea funcției vacante de administrator al întreprinderii de stat, Regulamentul-model privind achiziționarea bunurilor, lucrărilor și serviciilor la întreprinderea de stat/ municipală etc.

• la data de 5.04.2018 a fost adoptată Legea nr. 29 privind delimitarea proprietății publice. Scopul acestei legi este consolidarea cadrului legal în vederea delimitării proprietății publice, asigurării dreptului de proprietate și folosirii eficiente a bunurilor proprietate publică a statului, precum și bunurilor proprietate publică a autorităților publice locale.

• la data de 18.06.2018 a fost aprobată Hotărârea Guvernului nr. 554 cu privire la aprobarea Planului sectorial anticorupție în domeniul administrării şi dezetatizării proprietății publice pentru anii 2018-2020. Dat fiind că administrarea şi dezetatizarea proprietății publice reprezintă activități cu risc sporit de corupție, prezentul Plan sectorial urmărește atingerea unor rezultate tangibile în vederea sporirii integrității responsabililor prin parcurgerea unor etape distincte de implementare a unor măsuri şi acțiuni concrete.

• de către Ministerul Economiei și Infrastructurii a fost elaborat și se află la etapa avizării noul Cod al transportului feroviar, care prevede subvenționarea de către stat a domeniului transportului de călători și mentenanța infrastructurii feroviare, ceea ce va permite dezvoltarea Î.S. „Calea Ferată din Moldova" și reducerea pierderilor acesteia.

• prin Hotărârea Guvernului nr.806 din 1.08.2018 cu privire la modificarea unor hotărâri ale Guvernului, majoritatea întreprinderilor de stat și societăților comerciale cu cota statului au trecut în administrarea Agenției Proprietății Publice, cu excepția unor întreprinderi de stat care urmează a fi reorganizate de autoritățile-fondator în instituții publice;

• derulează procesul de reorganizare a entităților cu capital de stat prin fuziune (comasare) a celor cu gen similar de activitate în vederea optimizării resurselor; de transformare a unor întreprinderi de stat în instituții publice, care preponderent prestează servicii populației; precum și de privatizare/ vânzare a unor entități care, potrivit specificului de activitate, nu necesită a fi menținute în proprietatea statului;

• Agenția Proprietății Publice în calitate de unic fondator al întreprinderilor de stat și deținător de acțiuni/ părți sociale în societățile comerciale, în vederea consolidării, protecției și valorificării competente a proprietății publice de stat, intensifică dialogul cu aceste entități prin convocarea ședințelor corpului administrativ superior al sectorului proprietății publice; solicitarea inventarierii bunurilor imobile administrate de entități, înregistrării bunurilor imobile neînregistrate; solicitarea diverselor informații pentru stabilirea indicatorilor de performanță pentru entități, transparentizării activității prin publicarea obligatorie a informațiilor stabilite de lege etc.

În ce privește recreditările entităților economice cu capital de stat din contul unor împrumuturi externe, aceste solicitări de împrumut urmează să fie însoțite de:

(i) studii de fezabilitate ample, care au fost supuse unei revizuiri independente, care confirmă viabilitatea economică și financiară a proiectului;

(ii) un plan de afaceri pe termen mediu al entității, care demonstrează confirmarea viabilității operațiunilor sale de bază; și

(iii) o evaluare independentă a riscului de credit care identifică măsurile necesare pentru consolidarea administrării și gestionării întreprinderii.

2.3 Riscuri, asociate sectorului financiar

Tendințe și evoluții recente

Problemele din sectorul financiar pot genera costuri pentru bugetul de stat. Unele costuri posibile sunt directe: în cazul crizelor, guvernul poate injecta capital în băncile problematice sau proteja creditorii (deponenții) de pierderi pentru a preveni probleme financiare mai grave. Suplimentar, crizele financiare pot rezulta în costuri fiscale indirecte, deoarece reduc producția economică și, prin urmare, veniturile din impozite și taxe, determinarea acestora însă presupune estimări mult mai complexe.

În perioada de referință, în sectorul bancar a continuat tendința de creștere a activelor, depozitelor, capitalului, băncile fiind capabile să acopere riscurile ce rezultă din activitatea lor. De asemenea, sectorul bancar dispune de lichiditate și profitabilitate înaltă. Cu toate că în sectorul bancar a avut loc descreșterea activității de creditare în perioadele precedente, începând cu martie 2018, au fost înregistrate creșteri lunare ale portofoliului de credite. Ponderea creditelor neperformante în portofoliul de credite pe parcursul perioadei menționate s-a diminuat, dar rămâne a fi înaltă, băncile urmând să continue strategia de diminuare a creditelor neperformante.

Pe parcursul perioadei 2009-2016 au fost retrase licențele de desfășurare a activităților financiare la 5 bănci:

1) BC„Investprivatbank" S.A.

2) BC „Universalbank" S.A.
3) Banca de Economii S.A.
4) BC „BANCA SOCIALĂ" S.A.
5) B.C. „UNIBANK" S.A.

BC„Investprivatbank" S.A.

Licența băncii a fost retrasă la data de 19.06.2009, urmare a insolvabilității acesteia.

În cadrul procesului de lichidare BC„Investprivatbank" S.A. a contractat un împrumut de la Banca de Economii S.A. în valoare de 589,9 mil. lei. Ulterior, la 30.09.2011 (conform Legii nr.190/2011 privind unele măsuri suplimentare de asigurare a stabilității financiare, Ministerul Finanțelor a subrogat Banca de Economii S.A. în raporturile legate de creanța respectivă față de BC „Investiprivatbank" S.A., prin emiterea de către Ministerul Finanțelor a obligațiunilor de stat și transmiterea acestora către Banca de Economii S.A. în scop de preluare a creanței Băncii de Economii S.A. față de BC „Investprivatbank" S.A. în valoare de 428,5 mil. lei. La 30.09.2018 soldul datoriei BC „Investprivatbank" S.A. față de Ministerul Finanțelor a constituit 358,0 mil. lei.

BC „Universalbank" S.A.

Licența băncii a fost retrasă la data de 15.02.2012, urmare a insolvabilității acesteia.

Banca nu a beneficiat de garanții sau injecții de capital.

Banca de Economii S.A., BC „BANCA SOCIALĂ" S.A., BC „UNIBANK" S.A.

Licențele acestor trei bănci au fost retrase la data de 16.10.2016, urmare a insolvabilității lor.

Anterior retragerii licenței, în perioada noiembrie 2014 – octombrie 2015, BNM a acordat Băncii de Economii S.A., BC „BANCA SOCIALĂ" S.A. și B.C. „UNIBANK" S.A. credite de urgență asigurate cu garanții de stat (prin Hotărârile de Guvern nr.938 din 13.11.2014 și nr.124 din 30.03.2015), în sumă totală de 14 121,7 mil. lei, după cum urmează:

- Banca de Economii S.A. – 9 273,2 mil. lei;
- BC „BANCA SOCIALĂ" S.A. – 2 700,0 mil. lei;
- B.C. „UNIBANK" S.A. – 2 148,5 mil. lei.

În conformitate cu Legea nr.235/2016, Ministerul Finanțelor a subrogat Banca Națională a Moldovei în raporturile legate de creanța față de Banca de Economii S.A., BC „BANCA SOCIALĂ" S.A. și BC „UNIBANK" S.A. prin emiterea obligațiunilor de stat în valoare egală cu creditele neachitate de către Banca de Economii S.A., BC „BANCA SOCIALĂ" S.A. și BC „UNIBANK" S.A. Astfel, au fost emise obligațiuni de stat în valoare de 13.341,2 mil. lei, care au fost transmise în contul Băncii Naționale.

La data de 30.09.2018 soldul datoriei celor 3 bănci față de Ministerul Finanțelor a constituit 12 859,3 mil. lei, după cum urmează:

- Banca de Economii S.A. – 8 857,0 mil. lei;
- BC „BANCA SOCIALĂ" S.A. – 2 159,0 mil. lei;
- B.C. „UNIBANK" S.A. – 1 843,3 mil. lei.

În același timp, Banca Națională a aplicat unele prevederi ale Legii privind redresarea și rezoluția băncilor nr. 232/2016 în vederea asigurării unei activități sănătoase și prudente a băncii în perioada de soluționare a deficiențelor identificate.

Prognoze bugetare pe termen mediu

Având în vedere emisiunea obligațiunilor de stat în valoare de 13341,2 mil. lei, pe termen de până la 25 de ani, care au fost transmise în contul Băncii Naționale a Moldovei în scopul executării de către Ministerul Finanțelor a obligațiilor de plată derivate din garanțiile de stat acordate în anii 2014-2015 pentru cele trei bănci, estimările privind plățile ce urmează a se efectua din bugetul de stat în contul deservirii obligațiunilor de stat respective (plata dobânzilor și a sumei principale) se situează sub 0,4% din PIB în perioada anilor 2019-2021.

Tabelul 8. Plățile MF pentru deservirea obligațiunilor de stat emise în scopul executării obligațiilor la garanțiile de stat acordate în anii 2014-2015)*

	2018 aprobat	2019 *prognoza*	2020 *prognoza*	2021 *prognoza*
- mil. lei	827,5	844,5	853,0	867,9
- % din PIB	*0,4*	*0,4*	*0,4*	*0,3*

*) *conform graficului de emisiune și răscumpărare a obligațiunilor de stat*

Evaluarea riscurilor viitoare

Experiența internațională sugerează că există o probabilitate mai mare de apariție a crizelor financiare după o perioadă în care împrumuturile totale din economie au crescut rapid. În ultimii ani creditarea marchează dinamici inferioare în raport cu evoluția economiei. Suma totală a creditelor acordate de toate instituțiile financiare a descrescut considerabil în ultimii ani revenind pe un trend crescător doar în 2108. Raportul Credite în PIB la situația actuală este sub media pe ultimii 20 ani, ceea ce indică asupra lipsei unei creditări excesive în economie, care ar putea duce la acumularea riscurilor prociclice.

Graficul 12. Indicatorul credite-în-PIB este inferior trendului pe termen lung

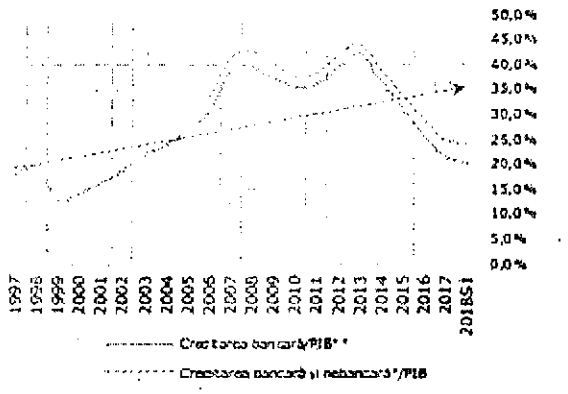

Expunerea maximală a statului față de sectorul bancar poate fi exprimată prin suma obligațiunilor totale a sectorului bancar (cu excepția capitalului) care la finele trimestrului III 2018 însumează 37,6% din PIB. Această cifră oferă un indiciu brut al pasivelor maxime posibile pe care guvernul ar putea fi solicitat să le asume într-un scenariu extrem de puțin probabil (cel mai rău caz). Cea mai semnificativă parte a obligațiunilor bancare reprezintă depozitele clienților care la finele trimestrului II 2018 au constituit 60,9 mlrd. lei, dintre care suma depozitelor garantate de Fondului de Garantare a depozitelor în sistemul bancar (FGDSB), în limita plafonului actual de 20 mii lei, reprezintă 7,9 mld. lei. Reieșind din resursele financiare ale FGDSB la situația 30.06.2018 (465,3 mil. lei) suma depozitelor garantate dar neacoperite de Fond constituie 6,6 mld. lei sau 3,7% din PIB.

Conform datelor raportate de bănci la situația din 31.08.2018, acestea dispun de capital și lichidități cu mult peste prevederile reglementare și sunt bine protejate de efectele deteriorării calității creditelor și lipsuri temporare de lichiditate. Nivelul înalt al indicatorului suficienței capitalului ponderat la risc (media pe sector – 28,46%, limita reglementată pentru fiecare bancă ≥10%) a permis băncilor absorbirea pierderilor legate de înrăutățirea calității

creditelor, precum și reprezintă un nivel de capital confortabil pentru pierderile neașteptate. Lichiditatea curentă pe sector (Active lichide/Total active≥20%) constituie 55,65%, astfel mai mult de jumătate din activele sectorului bancar sunt concentrate în active lichide. La nivel agregat, activele lichide totale acoperă în totalitate soldul depozitelor persoanelor fizice – 114,1%.

Mai jos sunt prezentați principalii indicatori pentru aprecierea soliditității financiare:

Tabelul 9.Indicatori de soliditate financiară

Indicatorul	31.08.2018	31.12.2017	Media 5 ani
Fonduri proprii, mil. lei	11 053,8	10 586,3	9 927,9
Rata fondurilor proprii totale[15] (limita minimă reglementată ≥ 10%), %	28,46	31,32	25,96
Rata creditelor neperformante, %	14,16	18,38	14,13
Lichiditatea curentă (Active lichide/Total active ≥ 20%), %	55,65	55,46	44,92
Soldul activelor lichide/Soldul depozitelor persoanelor fizice, %	114,09	111,23	92,73
Creditele sectorului financiar[16]/PIB*, %	25,39	26,79	31,35

**PIB prognozat de Ministerul Economiei și Infrastructurii pentru anul 2018*
Sursa: BNM, CNPF, BNS, MEI

Pe parcursul a 8 luni ale anului 2018 a fost marcată dinamică descendentă a ponderii creditelor neperformante în total credite pe sector. Această tendință favorabilă se datorează reducerii soldului total al creditelor nefavorabile (-22,1%), concomitent cu creșterea stocului total al creditelor acordate de bănci (1,1%) care au rezultat într-o îmbunătățire a ratei creditelor neperformante cu 4,2 p.p.

Măsuri de atenuare a riscurilor

În vederea menținerii stabilității sectorului bancar autohton și asigurării dezvoltării acestuia, în perioada recentă au fost întreprinse un șir de măsuri. Acestea măsuri sunt menite, inclusiv, să reducă posibilele necesități de intervenție a Guvernului, și, respectiv, riscurile fiscale, asociate sectorului financiar.

Odată cu intrarea în vigoare la 1 ianuarie 2018 a Legii privind activitatea băncilor, Banca Națională a Moldovei a aprobat în semestrul I nouă acte normative care vizează cerințele de fonduri proprii ale băncilor și cerințele de capital, amortizoarele de capital, tratamentul riscurilor de credit pentru bănci potrivit abordării standardizate, tehnicile de diminuare a riscului de credit utilizate de bănci, tratamentul riscului operațional pentru bănci potrivit abordării de bază și abordării standardizate, tratamentul riscului de piață potrivit abordării standardizate, tratamentul riscului de decontare/livrare pentru bănci, calculul de către bănci

[15] Începând cu 30.07.2018 a intrat în vigoare Regulamentul privind fondurile propri care a înlocuit Regulamentul privind suficiența capitalului ponderat la risc

[16] Soldul total al creditelor acordate de bănci și instituțiile financiare nebancare

al ajustărilor specifice și al ajustărilor generale pentru riscul de credit, precum și Regulamentul cu privire la auditul extern al băncilor.

Totodată, Banca Națională a Moldovei a aprobat Instrucțiunea cu privire la prezentarea de către bănci a rapoartelor COREP în scopuri de supraveghere, prin care se instituie cerințe uniforme în ceea ce privește raportarea în scop de supraveghere și se stabilește formatul și modul de raportare a informației aferente fondurilor proprii și expunerilor la risc.

Banca Națională a Moldovei continuă elaborarea actelor normative, pentru implementarea în totalitate a prevederilor Legii privind activitatea băncilor nr.202 din 6 octombrie 2017.

Alinierea legislației bancare a Republicii Moldova la standardele internaționale prin perfecționarea mecanismelor cantitative și calitative de administrare a băncilor va contribui la promovarea unui sector bancar sigur și stabil, la creșterea transparenței, încrederii și atractivității sectorului bancar autohton pentru potențiali investitori și creditori ai băncilor, precum și pentru deponenți. Cadrul nou condiționează dezvoltarea noilor produse și servicii financiare, datorită asigurării unui mediu de stabilitate financiară ce permite menținerea solidității financiare a băncilor și a întregului sistem.

2.4 Alte riscuri

Parteneriatul public-privat(PPP)

Parteneriatul public-privat (PPP) reprezintă o formă de cooperare între autoritățile publice și mediul de afaceri ce se instituie în scopul contribuirii la atragerea de investiții private pentru realizarea proiectelor de interes public. Cadrul normativ este reglementat prin Legea nr. 179-XVI din 10.07.2008 cu privire la parteneriatul public-privat.

Tabelul 10. Numărul de contracte PPP înregistrate în Registru PPP pe fiecare an (la nivel central si local)*

	2011			2012			2013			2014			2015			2016			2017			2018 (30.09.18)		
	total	central	local	total	central	local	total	central	local	total	central	local	total	central	local	total	central	local	total	central	local	total	central	local
Nr. de contracte înregistrate anual	12	1	11	34	0	34	5	1	4	15	4	11	4	1	3	2	1	1	4	1	3	6	4	2

sursa: Agenția Proprietății Publice

Parteneriatele public-private au devenit tot mai populare în ultimii ani, mai ales cele încheiate la nivel local.

La momentul actual, de către Agenția Proprietății Publice sunt monitorizare 82 de contracte PPP, dintre care 13 la nivel central și 69 la nivel local, o parte de contracte fiind suspendate.

La nivelul central domeniile în care au fost încheiate contractele PPP sunt următoarele: construcțiile sociale pentru angajații din sectorul bugetar, ocrotirea sănătății (prestare a serviciilor de radiologie și diagnostică imagistică, serviciilor calitative de hemodializă convențională și hemofiltrare; sport și agrement (construcția arenei polivalente de interes național), jocuri de noroc, concesiune a activelor aflate în gestiunea Î.S. „Aeroportul

Internațional Chișinău" și a terenului aferent acestora; concesionare a lucrărilor de explorare geologică a hidrocarburilor pe teritoriul Republicii Moldova.

La nivelul local aceste domenii se refera la servicii de salubritate, aprovizionare cu apă, construcții /infrastructură socială, ocrotirea sănătății, serviciu de videomonitorizare a traficului rutier(suspendate/reziliate) s.a.

Pentru fiecare contract PPP/concesiune, au fost analizate și partajate între parteneri riscuri aferente proiectelor în cauză. Astfel, fiecare contract este individual, iar riscurile sunt monitorizate de partenerii publici care au încheiat contractele de parteneriat public-privat. La moment, nici APP, nici Ministerul Finanțelor nu sunt implicate în monitorizarea acestor riscuri, din care motiv nu există informație generalizatoare referitor la aceste riscuri.

Informația mai amplă privind PPP in Moldova va fi prezentată și analizată sub aspectul riscurilor bugetar-fiscale în următorul ciclu bugetar.

Garanțiile de stat emise și plățile
ce ar putea fi efectuate de Ministerul Finanțelor, în calitate de garant

Având în vedere că garanții de stat pentru împrumuturile interne și externe contractate de către agenții economici nu au fost emise în ultimii 18 ani, cu excepția garanțiilor de stat emise în anii 2014-2015 pentru asigurarea stabilității sistemului financiar național, precum și soldul garanțiilor de stat ce ar putea fi emise în cadrul Programului de stat "Prima casă", estimările privind plățile ce urmează a se efectua din bugetul de stat în contul acestor garanții se situează sub 0,02% din PIB în perioada anilor 2019-2021.

Programul de stat "Prima casă" are drept scop facilitarea accesului persoanelor fizice la achiziția unei locuințe prin contractarea de credite garantate parțial de stat (50 la sută din soldul creditului acordat), în special pentru familii tinere. Implementarea Programului respectiv va avea loc prin intermediul Organizației pentru Dezvoltarea Sectorului Întreprinderilor Mici și Mijlocii.

Tabelul 11. Prognoza soldului garanțiilor de stat și a plăților contingente aferente

	2015	2016	2017	2018	2019 *prognoză*	2020 *prognoză*	2021 *prognoză*
Soldul garanțiilor de stat la sfârșit de perioadă[17]							
- mil. lei	0,0	0,0	0,0	1000,0	1000,0	1500,0	2000,0
- % din PIB	0,0	0,0	0,0	0,5	0,5	0,7	0,8
Plăți MF în calitate de garant pentru garanțiile de stat emise							
- mil. lei	0,0	0,0	0,0	50,0	50,0	50,0	50,0
- % din PIB	0,0	0,0	0,0	0,03	0,02	0,02	0,02

[17] *cu excepția garanțiilor de stat emise în anii 2014-2015 pentru asigurarea stabilității sistemului financiar național, care au fost convertite în anul 2016 în datorie de stat*