



CANCELARIA DE STAT A REPUBLICII MOLDOVA

Nr. 21-05-1167

Chișinău

„31” 05. 2017

Biroul Permanent al Parlamentului

În temeiul art.73 din Constituția Republicii Moldova, se prezintă spre examinare proiectul de hotărîre a Parlamentului pentru aprobarea Raportului privind executarea bugetului asigurărilor sociale de stat în anul 2016, aprobat prin Hotărîrea Guvernului nr.350 din 30 mai 2017.

Responsabil de prezentarea în Parlament a proiectului de hotărîre a Parlamentului este Ministerul Muncii, Protecției Sociale și Familiei.

Anexe:

1. Hotărîrea Guvernului privind aprobarea proiectului de hotărîre a Parlamentului (în limba română – 1 filă și în limba rusă – 1 filă);
2. Proiectul de hotărîre a Parlamentului (în limba română – 116 file și în limba rusă – 68 file).

Secretar general al Guvernului

Lilia PALII

Ex.: Lidia Lisac
Tel.: 022-250-447



Casa Guvernului,
MD-2033, Chișinău,
Republica Moldova

Telefon:
+ 373-22-250104

Fax:
+ 373-22-242696



GUVERNUL REPUBLICII MOLDOVA

HOTĂRÎRE nr.350

din 30 mai 2017

Chișinău

**Cu privire la aprobarea proiectului de hotărîre a Parlamentului
pentru aprobarea Raportului privind executarea bugetului
asigurărilor sociale de stat în anul 2016**

Guvernul HOTĂRĂȘTE:

Se aprobă și se prezintă Parlamentului spre examinare proiectul de hotărîre a Parlamentului pentru aprobarea Raportului privind executarea bugetului asigurărilor sociale de stat în anul 2016.

Prim-ministru

Contrasemnează:

Ministrul muncii, protecției
sociale și familiei

Ministrul finanțelor

PAVEL FILIP

Stela Grigoraș

Octavian Armașu



PARLAMENTUL REPUBLICII MOLDOVA**HOTĂRÎRE****pentru aprobarea Raportului privind executarea bugetului
asigurărilor sociale de stat în anul 2016**

Parlamentul adoptă prezenta hotărîre.

Art. 1. – Se aprobă Raportul privind executarea bugetului asigurărilor sociale de stat în anul 2016 la venituri în sumă de 15060590,0 mii lei și la cheltuieli în sumă de 14964706,1 mii lei, cu un excedent în sumă de 95883,9 mii lei.

Art. 2. – Casa Națională de Asigurări Sociale va asigura publicarea integrală a Raportului privind executarea bugetului asigurărilor sociale de stat în anul 2016 în Monitorul Oficial al Republicii Moldova.

Art. 3. – Prezenta hotărîre intră în vigoare la data adoptării.

Președintele Parlamentului

NOTA INFORMATIVĂ
la proiectul de hotărîre a Parlamentului
pentru aprobarea Raportului privind executarea bugetului asigurărilor
sociale de stat în anul 2016

Proiectul menționat este elaborat în conformitate cu articolul 73 al Legii finanțelor publice și responsabilității bugetar-fiscale nr.181 din 25 iulie 2014.

În Raport sunt expuse datele privind executarea bugetului asigurărilor sociale de stat în anul 2016, inclusiv venituri, cheltuieli și excedent.

Bugetul asigurărilor sociale de stat în anul 2016 a fost executat în conformitate cu indicatorii stabiliți prin Legea bugetului asigurărilor sociale de stat pe anul 2016 nr. 156 din 1 iulie 2016, aprobată de Parlamentul Republicii Moldova.

Conform datelor Raportului privind executarea bugetului asigurărilor sociale de stat în anul 2016, compartimentul Venituri a fost realizat la nivel de 100,1 la sută față de prevederile anuale și cel de Cheltuieli – la nivel de 99,2 la sută.

În rezultatul exercițiului bugetar, se propune pentru aprobare parametrii realizați ai bugetului asigurărilor sociale de stat în anul 2016 la venituri în sumă de 15060,6 mil. lei și la cheltuieli în sumă de 14964,7 mil. lei, cu un excedent în sumă de 95,9 mil. lei.

**PREȘEDINTELE CASEI NAȚIONALE
DE ASIGURĂRI SOCIALE**



Laura GRECU

RAPORT
privind executarea bugetului asigurărilor sociale de stat
în anul 2016

I. Introducere

Executarea bugetului asigurărilor sociale de stat în anul 2016 s-a realizat în condițiile acțiunii, pe parcursul semestrului I, a bugetului provizoriu, aprobat prin Ordinul președintelui Casei Naționale de Asigurări Sociale nr.306-A din 29 decembrie 2015, care ulterior a fost substituit cu bugetul asigurărilor sociale de stat, aprobat prin Legea bugetului asigurărilor sociale de stat pe anul 2016 nr. 156 din 1 iulie 2016.

Conform acestei legi, indicatorii bugetului asigurărilor sociale de stat au fost stabiliți la venituri în sumă de 14945684,3 mii de lei și la cheltuieli în sumă de 14976094,8 mii de lei, cu un deficit de 30410,5 mii de lei.

Pe parcursul anului 2016, indicatorii bugetului asigurărilor sociale de stat au fost modificați de două ori - prin Legea nr. 237 din 3 octombrie 2016 și prin Legea nr. 268 din 9 decembrie 2016.

Modificările operate au avut scopul de a preciza veniturile și cheltuielile bugetului asigurărilor sociale de stat, ținând cont de factorii determinanți:

- actualizarea indicatorilor macroeconomici de către Ministerul Economiei;
- nivelul executării veniturilor și cheltuielilor bugetului asigurărilor sociale de stat pe parcursul anului bugetar 2016;
- dinamica contingentului beneficiarilor pe fiecare tip de prestație socială;
- modificarea mărimilor medii ale prestațiilor, reieșind din caracterul dinamic al beneficiarilor;
- modificarea la sfârșitul anului precedent (2015) și pe parcursul anului 2016 a cuantumurilor și condițiilor de stabilire a unor prestații sociale: majorarea, începând cu 1.10.2015, a venitului lunar minim garantat de stat de la 765 lei până la 900 lei pentru stabilirea ajutorului social; majorarea începând cu 1.11.2015 a cuantumului ajutorului pentru perioada rece a anului de la 250 lei până la 315 lei; includerea unei prestații sociale noi - *susținerea tatălui copilului nou născut prin acordarea indemnizației paternale*;
- armonizarea indicatorilor bugetului asigurărilor sociale de stat cu indicatorii precizați ai bugetului de stat, ce se referă la transferurile de la bugetul de stat la bugetul asigurărilor sociale de stat, destinate prestațiilor sociale finanțate din bugetul de stat și acordate prin intermediul Casei Naționale de Asigurări Sociale (CNAS), precum și pentru acoperirea deficitului bugetului asigurărilor sociale de stat.

Ca urmare a acestor modificări, indicatorii bugetului asigurărilor sociale de stat au fost stabiliți la venituri în sumă de 15049048,1 mii lei și la cheltuieli în sumă de 15079458,6 mii de lei, cu un deficit de 30410,5 mii de lei.

Nivelul executării în anul 2016 a bugetului asigurărilor sociale de stat, buget component al bugetului public național, a fost influențat direct și indirect, atât de conjunctura economică cât și de aspectele politice, care au avut impact asupra procesului decizional.

Reieșind din evoluția dezvoltării economiei de la începutul anului și estimările pînă la finele anului de gestiune, Ministerul Economiei a revizuit prognoza principalilor indicatori macroeconomici pentru anul 2016.

Indicatorii macroeconomici realizați în anul 2016 față de estimările inițiale ale acestora, utilizați la elaborarea proiectului bugetului asigurărilor sociale de stat pentru anul 2016, diferă atât ca valori nominale, cât și ca ritmuri de creștere ale acestora.

Tabelul 1. Evoluția indicatorilor macroeconomici în perioada anilor 2014-2016

Indicatorii	Unitatea de măsură	2014	2015	2016 (utilizată la aprobare)	2016 (utilizată la modificare)	2016
		efectiv		prognoza preliminară	prognoza actualizată	efectiv
Produsul intern brut nominal față de anul precedent	mild.lei	112,0	122,6	133,5	132,7	134,5*
	%	104,8	99,6	101,5	102,0	104*
Indicele prețurilor de consum mediu anual	%	105,1	109,7	110,5	106,8	106,4
Salariul nominal mediu lunar față de anul precedent	lei	4172	4610,9	5050	4925	5084
	%	110,8	110,5	109,8	106,8	110,3
Fondul de remunerare a muncii față de anul precedent	mild. lei	30,1	33,0	36,2	35,3	36,1*
	%	109,9	109,5	109,4	106,6	109,3*

* estimările Ministerului Economiei

II. Executarea bugetului asigurărilor sociale de stat

Conform Raportului privind executarea bugetului asigurărilor sociale de stat la situația de 1 ianuarie 2017 (Formularul nr.1 CNAS), încasările la bugetul asigurărilor sociale de stat la venituri au fost realizate în sumă de 15060590,0 mii lei, cu 12,1 la sută sau cu 1628113,8 mii lei mai mult față de anul precedent.

Ponderea veniturilor totale executate ale bugetului asigurărilor sociale de stat în Bugetul Public Național (BPN) a constituit 32,8%, și ca pondere în Produsul Intern Brut (PIB) – 11,2%. Față de anul 2015, ponderea veniturilor bugetului asigurărilor sociale de stat în BPN s-a majorat cu 2%, iar ponderea în PIB – cu 0,2%.

Cheltuielile bugetului asigurărilor sociale de stat au fost executate în sumă de 14964706,1 mii lei, cu 10,9 la sută sau cu 1474483,0 mii lei mai mult față de anul precedent.

Ponderea cheltuielilor totale executate ale bugetului asigurărilor sociale de stat în BPN a constituit 30,9%, și ca pondere în PIB – 11,1%. Față de anul 2015, ponderea

cheltuielilor bugetului asigurărilor sociale de stat în BPN s-a majorat cu 1,8%, iar ponderea în PIB - cu 0,1%.

Executarea bugetului asigurărilor sociale de stat în anul 2016 s-a încheiat cu un sold bugetar în sumă de 95883,9 mii lei. Ponderea excedentului bugetului asigurărilor sociale de stat în suma totală a deficitului BPN a constituit (-3,8%) și ca pondere în PIB - 0,07%.

Tabelul 2. Evoluția executării bugetului asigurărilor sociale de stat în perioada anilor 2012-2016

	Unitate a de măsură	executat				
		2012	2013	2014	2015	2016
Venituri, Total	<i>mii lei</i>	9721489,0	10589901,5	12028789,0	13432476,2	15060590,0
Devieri +/- față de anul precedent	<i>mii lei</i>	632625,8	868412,5	1438887,5	1403687,2	1628113,8
	%	107,0	108,9	113,6	111,7	112,1
Pondere în BPN	%	29,0	28,7	28,3	30,8	32,8
Pondere în PIB	%	11,0	10,5	10,7	11,0	11,2
Cheltuieli, Total	<i>mii lei</i>	9755157,6	10716229,5	12019475,8	13490223,1	14964706,1
Devieri +/- față de anul precedent	<i>mii lei</i>	541673,8	961071,9	1303246,3	1470747,3	1474483,0
	%	105,9	109,9	112,2	112,2	110,9
Pondere în BPN	%	27,6	27,7	27,1	29,1	30,9
Pondere în PIB	%	11,1	10,7	10,7	11,0	11,1
Deficit (-) / Excedent (+)	<i>mii lei</i>	-33668,6	-126328,0	9313,2	-57746,9	95883,9
Devieri +/- față de anul precedent	<i>mii lei</i>	90952,0	-92659,4	135641,2	-67060,1	153630,8
	%	27,0	375,2	-7,4	-620,1	-166,0
Pondere în BPN	%	1,8	7,2	-0,5	2,1	-3,8
Pondere în PIB	%	-0,04	-0,13	0,01	-0,05	0,07

1. Veniturile bugetului asigurărilor sociale de stat

Conform Raportului privind executarea bugetului asigurărilor sociale de stat la situația de 1 ianuarie 2017 (Formularul nr.4 CNAS), încasările la veniturile bugetului asigurărilor sociale de stat au fost realizate în sumă totală de 15060590,0 mii lei, cu 0,1 la sută sau cu 11541,9 mii lei mai mult față de prevederile anuale precizate.

În structura veniturilor bugetului asigurărilor sociale de stat în anul 2016 resursele generale ale bugetului asigurărilor sociale de stat au constituit 66,7%, iar transferurile de la bugetul de stat - 33,3%.

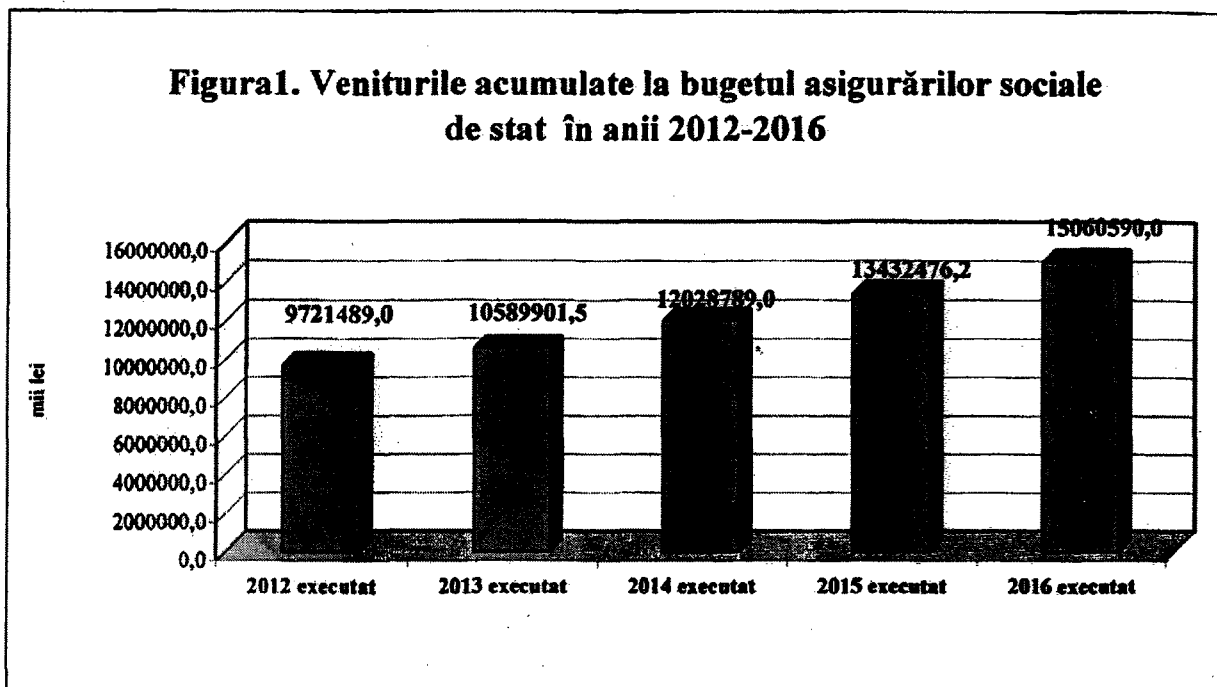
Executarea veniturilor totale ale bugetului asigurărilor sociale de stat se prezintă în următorul tabel.

**Tabelul 3. Executarea veniturilor bugetului asigurărilor sociale de stat
în anii 2015-2016**

-mii lei-

Indicatorii	Anul 2015 Executat	2016			Ponderea în suma totală (%)	Executat 2016 față de:			
		Aprobat	Precizat	Executat		precizat 2016		executat 2015	
						(+/-)	%	(+/-)	%
A	1	2	3	4	5	6	7	8	9
Venituri, total	13432476,2	14945684,3	15049048,1	15060590,0	100,0	11541,9	100,1	1628113,8	112,1
Resurse generale ale bugetului asigurărilor sociale de stat	9279462,8	10207487,4	10001782,4	10044626,0	66,7	42843,6	100,4	765163,2	108,2
<i>Contribuții de asigurări sociale de stat obligatorii</i>	<i>9273118,6</i>	<i>10202612,4</i>	<i>9994159,4</i>	<i>10036559,2</i>	<i>99,9</i>	<i>42399,8</i>	<i>100,4</i>	<i>763440,6</i>	<i>108,2</i>
<i>Alte venituri</i>	<i>6344,2</i>	<i>4875,0</i>	<i>7623,0</i>	<i>8066,8</i>	<i>0,1</i>	<i>443,8</i>	<i>105,8</i>	<i>1722,6</i>	<i>127,2</i>
Transferuri primite în cadrul bugetului publice național	4153013,4	4738196,9	5047265,7	5015964,0	33,3	-31301,7	99,4	862950,6	120,8
<i>Transferuri curente primite cu destinație specială între bugetul de stat și bugetul asigurărilor sociale de stat</i>	<i>3290197,6</i>	<i>3616449,4</i>	<i>3706666,2</i>	<i>3675364,5</i>	<i>73,3</i>	<i>-31301,7</i>	<i>99,2</i>	<i>385166,9</i>	<i>111,7</i>
<i>inclusiv:</i>									
<i>- transferuri pentru plata prestațiilor de asistență socială</i>	<i>3243553,4</i>	<i>3563143,4</i>	<i>3653360,2</i>	<i>3622314,8</i>	<i>98,6</i>	<i>-31045,4</i>	<i>99,2</i>	<i>378761,4</i>	<i>111,7</i>
<i>- transferuri pentru compensarea diferenței de tarife de asigurări sociale de stat obligatorii în sectorul agrar</i>	<i>46486,4</i>	<i>53031,7</i>	<i>53031,7</i>	<i>53031,7</i>	<i>1,4</i>	<i>0,0</i>	<i>100,0</i>	<i>6545,3</i>	<i>114,1</i>
<i>- transferuri pentru compensarea veniturilor ratate ale bugetului asigurărilor sociale de stat, în legătură cu scutirea deținătorilor de terenuri agricole situat după traseul Rîbnița-Tiraspol de plata contribuțiilor de asigurări sociale de stat obligatorii</i>	<i>157,8</i>	<i>274,3</i>	<i>274,3</i>	<i>18,0</i>	<i>0,0</i>	<i>-256,3</i>	<i>6,6</i>	<i>-139,8</i>	<i>11,4</i>
<i>Transferuri curente primite cu destinație generală între bugetul de stat și bugetul asigurărilor sociale de stat</i>	<i>862815,8</i>	<i>1121747,5</i>	<i>1340599,5</i>	<i>1340599,5</i>	<i>26,7</i>	<i>0,0</i>	<i>100,0</i>	<i>477783,7</i>	<i>155,4</i>

Dinamica acumulării veniturilor totale ale bugetului asigurărilor sociale de stat în ultimii cinci ani este prezentată în următoarea diagramă.



Resursele generale ale bugetului asigurărilor sociale de stat s-au acumulat în sumă de 10044626,0 mii lei sau cu depășirea planului anual precizat cu 42843,6 mii lei (0,4 la sută). Acestea se constituie din contribuții de asigurări sociale de stat obligatorii și alte venituri.

Contribuțiile de asigurări sociale de stat obligatorii (cod 121)

Conform Legii bugetului asigurărilor sociale de stat pe anul 2016 nr.156 din 1 iulie 2016, a fost aprobat planul de acumulare a contribuțiilor de asigurări sociale de stat obligatorii în sumă de 10202612,4 mii lei.

Actualizarea prognozei indicatorilor macroeconomici de către Ministerul Economiei, în particular - creșterea fondului de remunerare a muncii, analiza dinamicii încasărilor pe parcursul anului, precum și în comparație cu perioada respectivă a anului precedent au impus necesitatea operării modificărilor indicatorului aprobat.

Conform modificărilor operate prin Legea nr. 237 din 3 octombrie 2016 și Legea nr. 268 din 9 decembrie 2016, veniturile bugetului asigurărilor sociale de stat din contribuții de asigurări sociale de stat au fost precizate până la suma de 9994159,4 mii lei sau prin micșorare cu 208453,0 mii lei sau cu 2,0 la sută.

În anul 2016 tarifele contribuțiilor de asigurări sociale de stat au fost menținute la nivelul anului precedent:

- tariful total a constituit 29%, din care partea datorată de către angajator - 23% la fondul de remunerare a muncii și alte recompense și partea datorată de angajat - 6%;

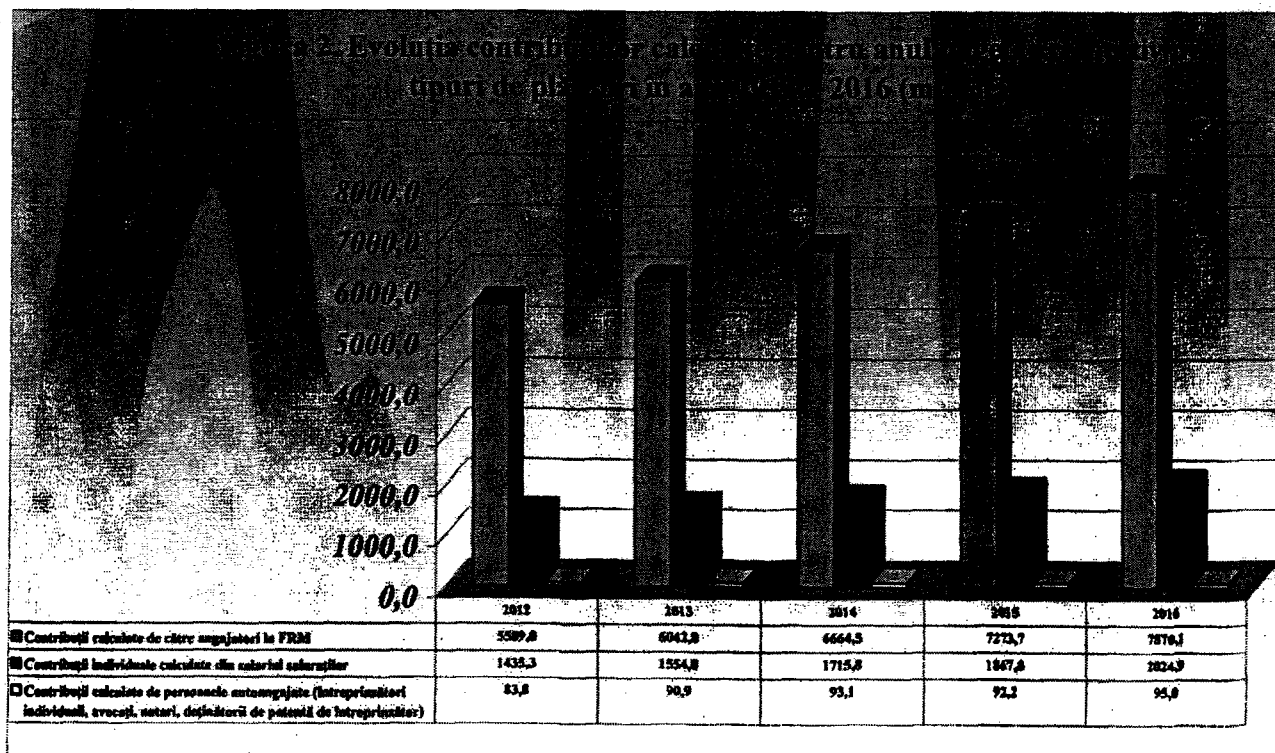
- contribuțiile datorate de angajator pentru persoanele angajate în baza contractului individual de muncă în sectorul agricol a constituit 22%, din care 6%, au fost subvenționate de la bugetul de stat;
- contribuțiile datorate de angajator pentru asigurarea socială a angajaților din aviația civilă, ale căror locuri de muncă se încadrează în condiții speciale a constituit 33%.

Taxa fixă anuală a contribuțiilor virate de persoanele fizice neangajate în anul 2016 a constituit 7032 lei. Aceiași taxă anuală a fost aplicată și pentru persoanele fizice care au încheiat contract individual de asigurare socială, iar în cazul persoanelor fizice proprietari sau arendași de terenuri agricole, ce prelucrează terenurile în mod individual aceasta a constituit 1752 lei.

Conform datelor totalizatoare pe Republica Moldova, sistematizate în baza declarațiilor privind calcularea și utilizarea contribuțiilor de asigurări sociale de stat pe anul 2016 (F-BASS), baza de calcul a contribuțiilor de asigurări sociale de stat, care este fondul de salarizare și alte recompense, a fost declarat în mărime de 34231409,3 mii lei, din care 837664,3 mii lei constituie fondul de salarizare a salariaților care practică în exclusivitate agricultura și beneficiază de tarif privilegiat (22%) și 116966,0 mii lei – fondul de salarizare a persoanelor ce activează în condiții speciale (personalul navigant și de dirijare a zborurilor).

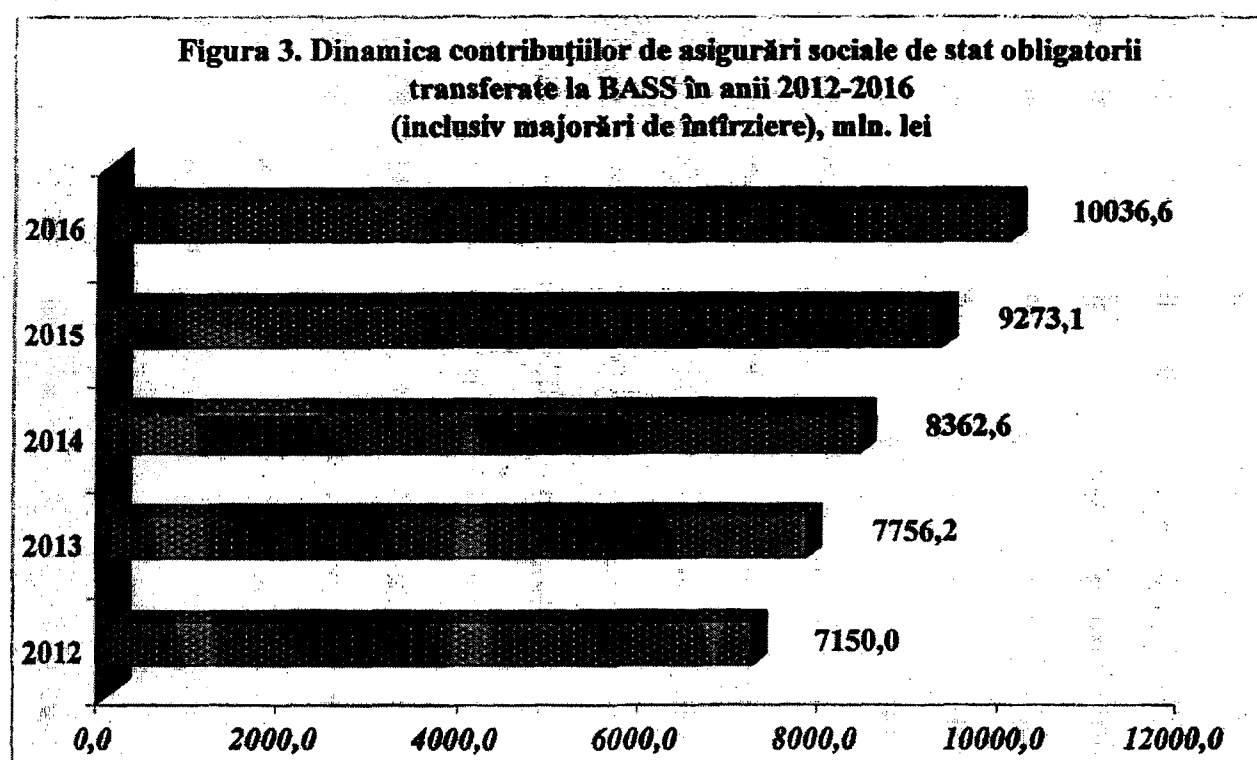
Contribuții de asigurări sociale de stat s-au calculat în sumă de 9990041,6 mii lei, sau cu 756303,7 mii lei mai mult față de anul 2015.

În structura contribuțiilor de asigurări sociale de stat calculate, partea preponderentă o constituie contribuțiile calculate la fondul de salarizare și la alte recompense de către angajatori și contribuții individuale, transferate din salariile angajaților.



Conform Raportului privind executarea bugetului asigurărilor sociale de stat la situația de 1 ianuarie 2017 (Formularul nr.4 CNAS), au fost acumulate contribuții de asigurări sociale de stat în sumă de 10036559,2 mii lei sau cu o executare a indicatorului planificat la nivel de 100,4%. Din suma totală a contribuțiilor, prestațiile de asigurări sociale, achitate la locul de muncă de către angajator din contul contribuțiilor calculate, au constituit 346012,3 mii lei. Din suma totală a contribuțiilor acumulate, 32974,6 mii lei au constituit majorările de întârziere pentru neplata în termen a contribuțiilor, din care 23949,1 mii lei se referă la contribuțiile virate de către angajator și 9025,5 mii lei – la contribuțiile individuale.

Față de anul 2015, încasările contribuțiilor de asigurări sociale de stat au crescut cu 763440,6 mii lei sau cu 8,2 la sută.



Datoriile înregistrate în sistemul de evidență al Casei Naționale de Asigurări Sociale la plata contribuțiilor, majorărilor de întârziere și amenzilor la bugetul asigurărilor sociale de stat, la situația de 01.01.2017 constituie suma de 1190136,5 mii lei, din care la plata contribuțiilor – 913768,7 mii lei și sancțiunilor financiare - 276367,8 mii lei. Din suma totală a datoriei suma de 275844,4 mii lei este luată la evidență specială în baza deciziilor Serviciului Fiscal de Stat.

Restanțele plătitorilor de contribuții la bugetul asigurărilor sociale de stat la data de 01.01.2017 constituie 358842,3 mii lei din care 190203,4 mii lei – contribuții de asigurări sociale de stat obligatorii și 168638,9 mii lei – majorări de întârziere și amenzi.

Față de anul 2015, restanțele la bugetul asigurărilor sociale de stat s-au micșorat cu 66512,8 mii lei.

În vederea asigurării funcționării unui serviciu durabil de asigurări sociale, necesar societății, respectării drepturilor și executării obligațiilor tuturor participanților la sistemul public de asigurări sociale și în scopul informării cetățenilor asupra funcționării sistemului public de asigurări sociale, avantajelor participării la acesta, drepturilor corelative contribuțiilor transferate, au fost organizate și petrecute diverse măsuri atât de la nivel central cât și local.

Prin ziarul „Asigurarea Socială” și alte surse mass-media centrale și locale se publică informația explicativă plătitorilor de contribuții.

În cadrul Expoziției Naționale „Fabricat în Moldova” a fost organizat un stand informativ. Pentru vizitatorii care reprezintă persoane juridice, a fost organizat seminarul "Procesul de raportare lunară și electronică la CNAS".

Pentru plătitorii de contribuții din raioanele republicii s-au organizat și petrecut 518 seminare explicative. Au fost actualizate periodic panourile informative la casele teritoriale de asigurări sociale cu informații necesare agenților economici și s-au distribuit pliante informative.

Lunar, au fost publicate pe pagina oficială www.cnas.md listele plătitorilor cu datorii mai mari de 100 mii lei.

S-au monitorizat activitățile caselor teritoriale de asigurări sociale privind întreprinderea măsurilor față de plătitorii care nu-și execută obligațiile la bugetul asigurărilor sociale de stat, restanțieri, care nu prezintă declarațiile forma BASS și care nu s-au înregistrat ca plătitori la bugetul asigurărilor sociale de stat în termeni legali.

Plătitorilor de contribuții la bugetul asigurărilor sociale de stat, care nu se înregistrează în calitate de plătitori și nu prezintă în termeni stabiliți declarațiile aferente bugetului asigurărilor sociale de stat, le-au fost expediate 29954 citații prin intermediul ÎS „Poșta Moldovei” și 11489 citații electronice.

Au fost expediate 32685 de scrisori de avertizare plătitorilor restanțieri, în rezultatul cărora, au achitat restanțe 11741 de entități în sumă de 165856,1 mii lei.

Au fost organizate și petrecute 455 de întruniri, cu participarea persoanelor responsabile din cadrul caselor teritoriale de asigurări sociale și organelor de control și drept, în comisiile mixte ale administrației publice locale, având ca obiectiv audierea restanțierilor, la care au fost invitați 3290 de entități cu restanțe față de bugetul asigurărilor sociale de stat.

S-au calculat majorări de întârziere (penalități) în sumă de 67320,0 mii lei, iar pentru diminuarea cuantumului contribuțiilor de asigurări sociale de stat sau tănuirea fondului de salarizare și a altor recompense au fost aplicate amenzi în sumă de 2650,0 mii lei.

În scopul gestionării eficiente a mijloacelor bugetului asigurărilor sociale de stat destinate plății indemnizațiilor pentru incapacitate temporară de muncă și asigurării transparenței utilizării acestora, cu respectarea aplicării prevederilor legislației în vigoare, au fost efectuate 3533 controale privind corectitudinea stabilirii și achitării indemnizațiilor pentru incapacitatea temporară de muncă, în urma cărora n-au fost primite spre acceptare plăți nejustificate, efectuate la locul de muncă și au fost restituite în contul bugetului de asigurări sociale de stat 4,4 mln. lei.

Conducătorilor întreprinderilor și persoanelor fizice, ce se eschivează de la executarea obligațiilor față de bugetul asigurărilor sociale de stat, li s-au întocmit 4824 procese verbale cu privire la contravenții.

O deosebită atenție s-a acordat modernizării serviciilor publice electronice prestate de către CNAS. Permanent s-a monitorizat procesul de depunere a declarațiilor în cadrul SIA „E-Raportare” și s-au prezentat propuneri de îmbunătățire a funcțiilor acestuia. Pe parcursul anului, permanent, s-a acordat asistență prin telefon plătitorilor de contribuții la completarea, semnarea electronică și transmiterea declarațiilor în adresa CNAS. În anul 2016 au fost prezentate 366460 declarații electronice, cu aplicarea semnăturii electronice, de către 35017 plătitori. Plătitorii autorizați la prezentarea declarațiilor electronice din anul 2016 au acces la contul curent în cadrul SIA „E-Raportare”.

Alte venituri (cod 14)

Alte venituri au fost acumulate în sumă de 8066,8 mii lei, cu executarea prevederilor anuale la nivel de 105,8 la sută sau cu 443,8 mii lei mai mult.

Această categorie include:

- dobânzi, încasate la soldurile mijloacelor bănești la conturile bancare ale bugetului asigurărilor sociale de stat, în sumă de 1970,1 mii lei, cu executarea planului stabilit la nivel de 131,3 la sută sau cu 470,1 mii lei mai mult;
- amenzi și sancțiuni, încasate în sumă de 2692,5 mii lei sau 98,0 la sută din prevederile anuale, din care 746,4 mii lei - amenzi și sancțiuni contravenționale încasate în bugetul asigurărilor sociale de stat și 1946,1 mii lei – amenzi aferente plăților la bugetul asigurărilor sociale de stat;
- alte venituri, încasate în bugetul asigurărilor sociale de stat în sumă de 3404,2 mii lei, care includ venituri din darea în locațiune a încăperilor casei teritoriale de asigurări sociale sectorul Botanica, sumele comisionului bancar, restituite de către sanatoriile din Ucraina pentru transferurile efectuate în valută de către CNAS pentru procurarea biletelor de tratament balneosanatorial, conform contractelor încheiate și alte venituri.

Transferuri primite în cadrul Bugetului Public Național (cod 19)

Transferurile bugetului de stat la bugetul asigurărilor sociale de stat au fost aprobate în sumă de 4738196,9 mii lei, iar în urma modificărilor operate în Legea bugetului asigurărilor sociale de stat pe anul 2016 nr.156 din 1 iulie 2016, au fost majorate pînă la 5047265,7 mii lei sau cu 309068,8 mii lei, din care:

- transferurile curente primite cu destinație specială - cu 90216,8 mii lei, reieșind din rezultatele executării cheltuielilor destinate pentru plata prestațiilor sociale, care conform legislației sunt finanțate din bugetul de stat, a dinamicii numărului beneficiarilor și a mărimilor medii ale prestațiilor pe parcursul anului de gestiune;
- transferurile curente primite cu destinație generală - pentru acoperirea deficitului bugetului asigurărilor sociale de stat - cu 218852,0 mii lei, reieșind din rezultatele scontate privind executarea veniturilor și cheltuielilor proprii ale bugetului

asigurărilor sociale, ținând cont de prognoza actualizată a indicatorilor macroeconomici, de dinamica beneficiarilor și mărimilor medii ale prestațiilor de asigurări sociale, precum și de modificarea cadrului legal privind includerea unei noi prestații de asigurări sociale noi – indemnizația paternală.

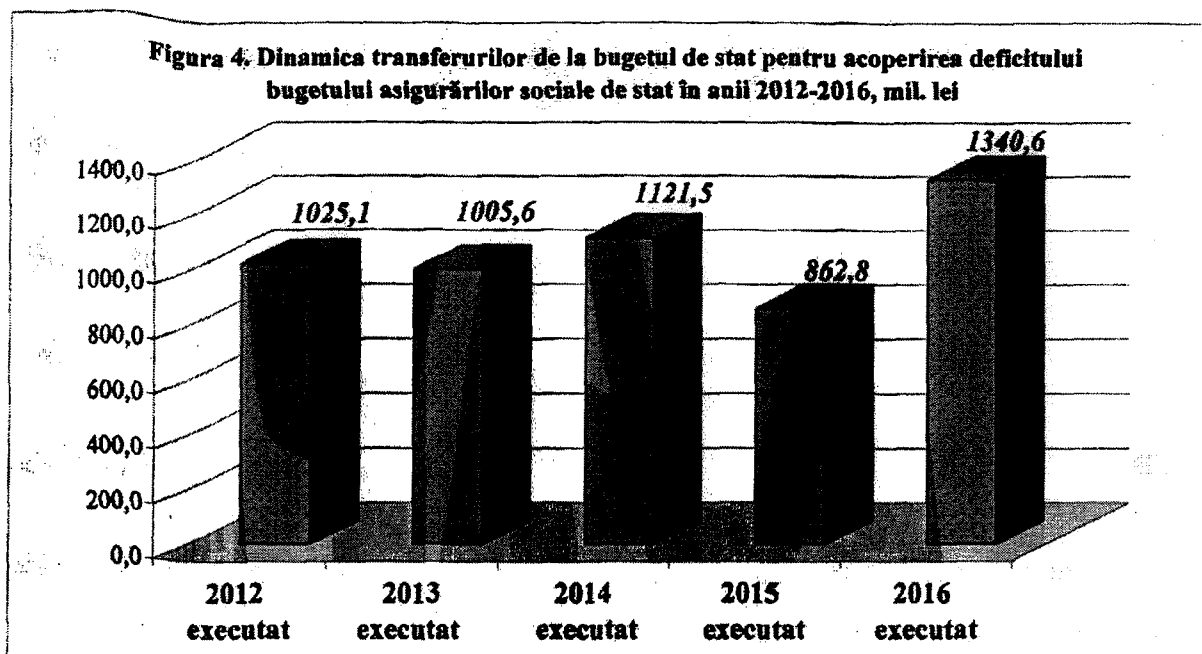
Reieșind din necesarul de mijloace financiare și conform cererilor de finanțare, din bugetul de stat s-au transferat 5015964,0 mii lei, cu executarea prevederilor anuale la nivel de 99,4 la sută. Comparativ cu anul 2015, suma transferurilor bugetului de stat la bugetul asigurărilor sociale de stat a fost cu 862950,6 mii lei sau cu 20,8 la sută mai mare.

Transferurile curente primite cu destinație specială între bugetul de stat și bugetul asigurărilor sociale de stat au fost executate în sumă de 3675364,5 mii lei - cu 31301,7 mii lei mai puțin față de prevederile anuale sau la nivel de 99,2 la sută. Suma transferurilor cu destinație specială se constituie din:

- transferuri pentru plata prestațiilor de asistență socială - 3622314,8 mii lei;
- transferuri pentru compensarea diferenței de tarife de asigurări sociale de stat obligatorii în sectorul agrar (6%) – 53031,7 mii lei;
- transferuri pentru compensarea veniturilor ratate ale bugetului asigurărilor sociale de stat, în legătură cu scutirea deținătorilor de terenuri agricole situate după traseul Rîbnița-Tiraspol de plata contribuțiilor de asigurări sociale de stat obligatorii– 18,0 mii lei.

Conform declarațiilor privind calcularea și utilizarea contribuțiilor de asigurări sociale de stat pe anul 2016 (*Forma BASS - AN*), contribuțiile real calculate conform tarifului de 22% au constituit 184286,1 mii lei, din care compensarea diferenței de tarife de 6% - 50259,9 mii lei. În anul 2016 au beneficiat de compensarea diferenței de tarife de asigurări sociale de stat obligatorii în sectorul agrar 1745 de plătitori, cu baza anuală de calcul declarată (fondul de salarizare) în sumă de 837664,3 mii lei.

Transferurile curente primite cu destinație generală între bugetul de stat și bugetul asigurărilor sociale de stat pentru acoperirea deficitului bugetului asigurărilor sociale de stat au fost executate în suma de 1340599,5 mii lei sau 100 la sută din prevederile anuale. În comparație cu anul 2015, suma respectivă este cu 477783,7 mii lei, sau cu 55,4 % mai mare.



2. Cheltuielile bugetului asigurărilor sociale de stat

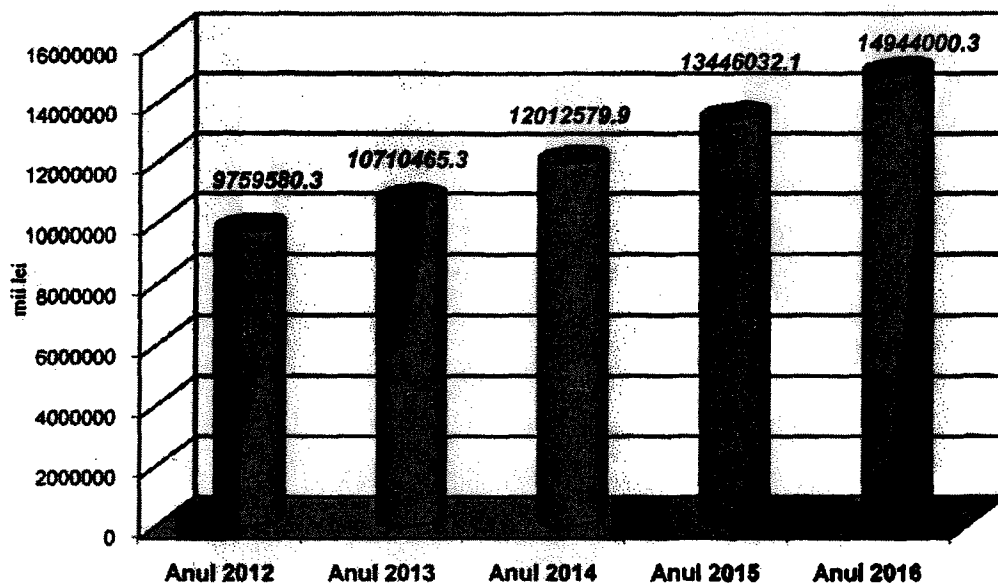
Conform Raportului privind executarea bugetului asigurărilor sociale de stat pe anul 2016 (Formularele nr.4 și nr. 4.1 CNAS), cheltuielile bugetului asigurărilor sociale de stat au fost executate în sumă de 14964706,1 mii lei, cu 114752,5 mii lei mai puțin față de planul anual prevăzut sau la nivel de 99,2 la sută. Cheltuielile efective au constituit 14944000,3 mii lei, cu un grad de realizare de 99,1% sau cu 135458,3 mii lei mai puțin față de nivelul prevăzut.

Nivelul executării cheltuielilor a fost influențat de dinamica numărului beneficiarilor și a mărimilor medii ale prestațiilor sociale pe parcursul anului, precum și de unele modificări în actele normative și legislative cu impact asupra bugetului.

Dinamica numărului beneficiarilor de prestații sociale pe parcursul perioadei de gestiune este reflectată în *Raportul privind îndeplinirea planului de contingente, beneficiarii plăților și mărimea acestora din bugetul asigurărilor sociale de stat la situația din 01 ianuarie 2017* (Formularul nr.5 CNAS).

În evoluție pe ultimii cinci ani, cheltuielile efective ale bugetului asigurărilor sociale de stat se prezintă în diagrama următoare.

Figura 5. Dinamica cheltuielilor efective ale bugetului asigurărilor sociale de stat în anii 2012 - 2016



În aspectul clasificății economice, cheltuielile bugetului asigurărilor sociale de stat sunt prezentate în următorul tabel:

Tabelul 4. Cheltuielile bugetului asigurărilor sociale de stat în anul 2016 conform clasificății economice

- mii lei -

Indicatorii	Cod Eco	2016					Devieri			
		Aprobat	Precizat	Executat	Efective	Pondere în suma totală (%)	efective față de precizat		executat față de precizat	
							(+/-)	%	(+/-)	%
A	1	2	3	4	5	6	7	8	9	10
Cheltuieli, total	2+3	14976094,8	15079458,6	14964706,1	14944000,3	100,0	-135458,3	99,1	-114752,5	99,2
<i>Cheltuieli</i>	<i>2</i>	<i>14956393,6</i>	<i>15061109,7</i>	<i>14949335,9</i>	<i>14928398,8</i>	<i>99,9</i>	<i>-132710,9</i>	<i>99,1</i>	<i>-111773,8</i>	<i>99,3</i>
Cheltuieli de personal	21	110207,2	108832,3	108476,2	108477,5	0,7	-354,8	99,7	-356,1	99,7
Bunuri și servicii	22	184470,1	179585,1	159437,1	162520,2	1,1	-17064,9	90,5	-20148,0	88,8
Prestații sociale	27	14660431,3	14741380,0	14650037,1	14656240,9	98,2	-85139,1	99,4	-91342,9	99,4
Alte cheltuieli, inclusiv rambursarea alocațiilor din anii precedenți	28	1285,0	31312,3	31385,5	1160,2	0,0	-30152,1	3,7	73,2	100,2
Active nefinanciare	3	19701,2	18348,9	15370,2	15601,5	0,1	-2747,4	85,0	-2978,7	83,8
Mijloace fixe	31	15185,3	13306,9	11866,0	12305,2	78,9	-1001,7	92,5	-1440,9	89,2

Indicatorii	Cod Eco	2016					Devieri			
		Aprobat	Precizat	Executat	Efective	Pondere în suma totală (%)	efective față de precizat		executat față de precizat	
							(+/-)	%	(+/-)	%
A	1	2	3	4	5	6	7	8	9	10
Stocuri de materiale circulante	33	2682,9	2822,9	1943,2	1726,7	11,1	-1096,2	61,2	-879,7	68,8
Mărfuri	35	1833,0	2219,1	1561,0	1569,6	10,1	-649,5	70,7	-658,1	70,3

Pentru remunerarea muncii tuturor salariaților CNAS pentru anul de gestiune la categoria 21 „Cheltuieli de personal” au fost planificate inițial mijloace financiare în sumă de 110207,2 mii lei, care au fost precizate până la 108832,3 mii lei sau prin micșorare cu 1374,9 mii lei. Cheltuielile au fost executate în sumă de 108476,2 mii lei, ce constituie 99,7% din suma planificată. Cheltuielile efective au constituit 108477,5 mii lei, ceea ce reprezintă 99,7 % față de planul precizat. Datoriile creditoare în sumă de 8203,8 mii lei reprezintă suma salariului calculat pentru luna decembrie 2016 și, respectiv, contribuții și prime de asigurări medicale obligatorii, calculate proporțional acestei sume.

Mijloacele destinate pentru cheltuielile de personal au fost utilizate în baza actelor normative, ce reglementează salarizarea în sectorul bugetar.

Cheltuielile pentru categoria 22 „Bunuri și servicii” au fost planificate inițial în sumă de 184470,1 mii lei, care ulterior au fost precizate prin micșorare până la 179585,1 mii lei. Cheltuielile au fost executate în sumă de 159437,1 mii lei sau la nivel de 88,8%, iar cheltuielile efective au constituit 162520,2 mii lei, ceea ce reprezintă 90,5% din planul precizat. Executarea cheltuielilor s-a efectuat conform contractelor încheiate pentru prestarea serviciilor comunale, deservire și întreținerea încăperilor în regimul normal de lucru, pentru locațiune și pază.

La categoria *Bunuri și servicii* sunt atribuite și cheltuielile pentru serviciile de distribuire a prestațiilor sociale (alineatul 222980), care au fost executate în sumă de 98035,7 mii lei (97,6% față de plan) și pentru taxa de comision la sumele eliberate în numerar (aliniatul 222970) în sumă de 22806,1 mii lei (63,9% față de plan). Cheltuielile efective au constituit 99670,5 mii lei (99,3%) și, respectiv, 22789,2 mii lei (63,9%).

Cheltuielile pentru serviciile de distribuire a prestațiilor sociale și pentru taxa de comision sunt corelative cheltuielilor pentru plata drepturilor sociale și au fost calculate în anul 2016 conform tarifelor: 0,7% din suma distribuită în calitate de drepturi sociale și 0,25% din suma eliberată în numerar de către instituțiile financiare pentru plata prestațiilor sociale.

Cheltuielile pentru categoria 27 „Prestațiile sociale” au fost aprobate inițial în sumă de 14660431,3 mii lei, care ulterior a fost precizată prin majorare cu 80948,7 mii lei sau până la 14741380,0 mii lei. Majorarea cheltuielilor date a fost impusă, în cea mai mare parte, de includerea unei prestații noi - indemnizația paternală, dar și de creșterea cheltuielilor pentru unele prestații sociale, precum ajutorul social unor categorii de populație și susținerea unor categorii de populație în perioada rece a anului.

Cheltuielile au fost executate în sumă de 14650037,1 mii lei, cu 91342,9 mii lei mai puțin față de prevederile anuale sau la nivel de 99,4%, iar cheltuielile efective au constituit 14656240,9 mii lei, ceea ce reprezintă 99,4% față de planul stabilit sau cu 85139,1 mii lei mai puțin.

Pentru categoria 28 „*Alte cheltuieli*” au fost aprobate 1285,0 mii lei, care au fost precizate în suma de 31312,3 mii lei. Cheltuielile au fost executate în sumă de 31385,5 mii lei, iar cheltuielile efective au constituit 1160,2 mii lei.

La această categorie sunt atribuite cheltuielile ce țin de plata cotizațiilor de membru a CNAS în Asociația Internațională a Fondurilor de Pensii și Asigurări Sociale și Asociației Internaționale de Asigurări Sociale, conform condițiilor stabilite de către aceste organizații. CNAS, fiind membru al asociațiilor nominalizate colaborează în scopul coordonării activității sale, care este axată pe protecția, promovarea și dezvoltarea domeniului de asigurări sociale. În anul 2016 cheltuielile respective au constituit 1086,2 mii lei.

La categoria *Alte cheltuieli*, se atribuie și suma restituită bugetului de stat în cazul, când deficitului real înregistrat la finele anului precedent este mai mic decât volumul transferurilor de la bugetul de stat pentru acoperirea deficitului bugetului asigurărilor sociale de stat, precum și sumele mijloacelor neutilizate în anii precedenți, alocate din bugetul de stat pentru prestațiile de asistență socială. În anul 2016 suma totală rambursată la bugetul de stat a constituit 30225,3 mii lei, care a fost reflectată în planul precizat pe an și la executare.

Pentru categoria 31 „*Mijloace fixe*” au fost aprobate inițial mijloace financiare în sumă de 15185,3 mii lei, care au fost precizate prin micșorare cu 1878,4 mii lei sau pînă la 13306,9 mii lei.

Cheltuielile au fost executate în sumă de 11866,0 mii lei sau la nivel de 89,2%, iar cheltuielile efective au constituit 12305,2 mii lei, ceea ce reprezintă 92,5% față de planul stabilit.

Cheltuielile destinate pentru *reparația capitală a clădirilor* (alineatul 311120) au fost planificate în sumă de 1648,5 mii lei și executate în sumă de 1599,5 mii lei sau la nivel de 100%, iar cheltuielilor efective au constituit 1599,5 mii lei sau 97,0%.

Pentru *procurarea mașinilor și utilajelor* (alineatul 314110) au fost planificate cheltuieli în sumă de 3514,7 mii lei și executate în sumă de 3262,8 mii lei, conform cheltuielilor executate și conform cheltuielilor efective, ceea ce constituie 92,8% din planul stabilit.

Pentru *procurarea activelor nemateriale* (alineatul 317110) au fost planificate în sumă de 1738,1 mii lei, care au fost executate la nivel de 1737,6 mii lei, atît conform cheltuielilor executate, cît și cheltuielilor efective, ceea ce constituie o executare de 99,9% a planului stabilit.

Cheltuielile aferente investițiilor capitale în active, *clădiri în curs de execuție* (alineatul 319210) au fost planificate în sumă de 6400,0 mii lei și executate în sumă de 5217,0 mii lei sau la nivel de 81,5% și în sumă de 5705,5 mii lei sau la nivel de 89,1%, conform cheltuielilor efective. În decursul perioadei de gestiune s-a efectuat plata pentru serviciile de construcție și reparație (sediul CNAS, CTAS Strășeni, CTAS Soroca, CTAS Ciocana, CTAS Rîșcani).

Pentru categoria 33 „*Stocuri de materiale circulante*” au fost prognozate mijloace financiare în sumă de 2822,9 mii lei, care au fost executate în sumă de 1943,2 mii lei, cu o executare de 68,8%, iar cheltuielile efective au constituit 1726,7 mii lei sau 61,2%.

Pentru cheltuielile atribuite la categoria 35 „*Mărfuri*”, mijloacele financiare prognozate în volum de 2219,1 mii lei au fost executate în sumă de 1561,0 mii lei sau la nivel de 70,3% și în sumă de 1569,6 mii lei sau la nivel de 70,7%, conform cheltuielilor efective.

Prestații sociale (cod 27)

Din suma totală a cheltuielilor bugetului asigurărilor sociale de stat, 98,2% au constituit cheltuielile destinate pentru plata „Prestațiilor sociale”.

Prestațiile sociale structurate conform clasificăției bugetare noi (în vigoare din 01.01.2016) se prezintă în următorul tabel.

Tabelul 5. Cheltuielile destinate plății prestațiilor sociale în anul 2016

- mii lei-

Denumirea cheltuielilor	Cod Eco	Anul 2016						
		Plan aprobat	Plan precizat	Cheltuieli executate	Cheltuieli efective	Ponderea în suma totală (%)	Devieri, cheltuieli efective față de plan precizat	
							%	+/-
A	1	2	3	4	5	6	7	8
PRESTAȚII SOCIALE	27	14660431,3	14741380,0	14650037,1	14656240,9	100,0	99,4	-85139,1
<i>Prestații de asigurări sociale</i>	<i>271</i>	<i>11129427,1</i>	<i>11120701,1</i>	<i>11059655,7</i>	<i>11065303,1</i>	<i>75,5</i>	<i>99,5</i>	<i>-55398,0</i>
Pensii de asigurări sociale	2711	9629677,1	9613047,5	9583826,3	9584702,9	86,6	99,7	-28344,6
Indemnizații de asigurări sociale	2712	1469750,0	1477653,6	1445831,6	1451114,7	13,1	98,2	-26538,9
Alte prestații de asigurări sociale	2719	30000,0	30000,0	29997,8	29485,5	0,3	98,3	-514,5
<i>Prestații de asistență socială</i>	<i>272</i>	<i>3529650,4</i>	<i>3619325,1</i>	<i>3589373,9</i>	<i>3589912,7</i>	<i>24,5</i>	<i>99,2</i>	<i>-29412,4</i>
Pensii de asistență socială	2721	233988,9	234898,3	230037,2	230039	6,4	97,9	-4859,3
Indemnizații de asistență socială	2723	346481,1	359048,5	351630,5	351767,5	9,8	98,0	-7281,0
Alocații	2724	535766,5	524503,9	521293,6	521749,7	14,5	99,5	-2754,2
Compensații	2725	56997,2	56148,6	54926,6	55023,3	1,5	98,0	-1125,3
Ajutoare bănești	2726	683877,7	824468,6	818254,3	818257,3	22,8	99,2	-6211,3
Alte prestații de asistență socială	2729	1672539	1620257,2	1613231,7	1613075,9	44,9	99,6	-7181,3
<i>Prestații sociale ale angajatorilor</i>	<i>273</i>	<i>1353,8</i>	<i>1353,8</i>	<i>1007,5</i>	<i>1025,1</i>	<i>0,0</i>	<i>75,7</i>	<i>-328,7</i>
Indemnizații la încetarea acțiunii contractului de muncă	2732	762,2	762,2	481,5	473,6	46,2	62,1	-288,6
Indemnizații pentru incapacitatea temporară de muncă achitate din mijloacele financiare ale angajatorului	2735	591,6	591,6	526,0	551,5	53,8	93,2	-40,1


Prestații de asigurări sociale (cod 271)

Din suma cheltuielilor destinate pentru plata „*Prestațiilor sociale*”, cea mai mare parte, 75,5% le revine cheltuielilor pentru plata prestațiilor de asigurări sociale, finanțate din resursele generale ale bugetului asigurărilor sociale de stat.

Pentru cheltuielile aferente prestațiilor de asigurări sociale în anul 2016 au fost aprobate inițial mijloace financiare în sumă de 11129427,1 mii lei, care ulterior au fost precizate pînă la 11120701,1 mii lei.

Cheltuielile efective în anul de gestiune au constituit 11065303,1 mii lei, cu o executare a prevederilor anuale la nivel de 99,5 la sută sau cu 55398,0 mii lei mai puțin, iar conform cheltuielilor executate - cu 61045,4 mii lei mai puțin.

Structura cheltuielilor destinate prestațiilor de asigurări sociale pentru anul 2016 se prezintă în diagrama ce urmează.



Pensii de asigurări sociale (cod 2711)

Ponderea majoră în cheltuielile pentru prestațiile de asigurări sociale o constituie cheltuielile pentru plata *pensiilor de asigurări sociale* de stat (86,6%).

Pentru anul 2016 au fost aprobate mijloace financiare în sumă de 9629677,1 mii lei, care au fost precizate pînă la 9613047,5 mii lei.

Precizarea a rezultat din nivelul executării cheltuielilor respective pe parcursul anului 2016 și din contingentul real de beneficiari și mărimile medii ale pensiilor. Totodată, la precizarea cheltuielilor s-a ținut cont și de restituirea lunară la conturile Casei Naționale de Asigurări Sociale a soldurilor rămase la prestatorii serviciilor de plată, după achitarea pensiilor.

Modificările aferente se caracterizează astfel:

diminuări semnificative au fost pe următoarele tipuri de pensii:

- pensii de dizabilitate – 21100,7 mii lei;
- pensii de urmaș – 7810,1 mii lei

majorarea cea mai semnificativă a fost la pensiile pentru limită de vîrstă - 10111,4 mii lei.

Cheltuielile efective au constituit 9584702,9 mii lei, cu executarea planului precizat la nivel de 99,7 la sută sau cu 28344,6 mii lei mai puțin, iar conform cheltuielilor executate – cu 29221,2 mii lei mai puțin. Suma rămasă constituie, în cea mai mare parte, restituirea de către prestatorii de servicii de plată a soldului mijloacelor bănești, din cauza nesolicitării pensiilor de către beneficiari.

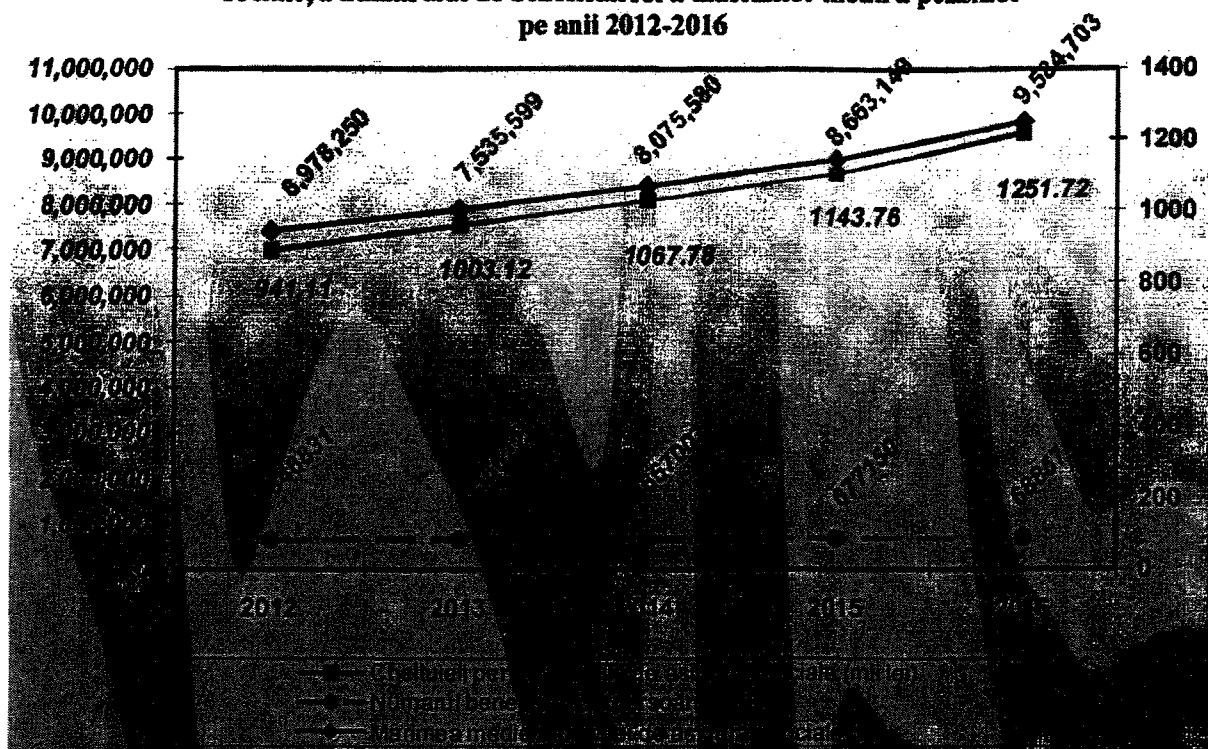
Tabelul 6. Dinamica cheltuielilor efective destinate plății pensiilor de asigurări sociale în anii 2015-2016

- mii lei -

Denumirea cheltuielilor	Anul 2015 cheltuieli efective	Anul 2016			Efectiv 2016 față de precizat 2016		Efectiv 2016 față de anul 2015	
		Planul aprobat	Planul precizat	Cheltuieli efective	(+/-)	%	(+/-)	%
A	1	2	3	4	5	6	7	8
<i>Pensii de asigurări sociale, total</i>	8663148,9	9629677,1	9613047,5	9584702,9	-28344,6	99,7	921554,0	110,6
Pensii pentru limită de vîrstă	6906814,3	7689896,6	7700008,0	7681842,0	-18166,0	99,8	775027,7	111,2
Susținerea financiară a persoanelor ca urmare a survenirii dizabilității	1395711,3	1533389,3	1512288,6	1502920,8	-9367,8	99,4	107209,5	107,7
Pensii de urmaș	100226,1	113856,8	106046,7	105563,2	-483,5	99,5	5337,1	105,3
Pensii pentru vechime în muncă	664,4	699,7	699,7	640,1	-59,6	91,5	-24,3	96,3
Pensii unor categorii de angajați din aviația civilă	45873,9	50084,2	50084,2	50301,1	216,9	100,4	4427,2	109,7
Pensii pentru deputați	12597,4	14106,2	14106,2	13742,0	-364,2	97,4	1144,6	109,1
Pensii pentru membrii Guvernului	4765,8	5176,2	5176,2	4922,0	-254,2	95,1	156,2	103,3
Pensii pentru funcționarii publici	144899,9	165358,8	167161,6	167481,7	320,1	100,2	22581,8	115,6
Pensii pentru aleșii locali	17015,5	20062,6	19600,1	19388,2	-211,9	98,9	2372,7	113,9
Pensii pentru colaboratorii vamali	444,4	470,7	448,6	448,6	0,0	100,0	4,2	100,9
Pensii pentru procurori	7805,6	8428,1	8538,9	8550,0	11,1	100,1	744,4	109,5
Pensii pentru judecători	19860,4	21524,6	21921,9	22188,7	266,8	101,2	2328,3	111,7
Pensii unor categorii de angajați din domeniul culturii	178,3	203,6	203,6	200,5	-3,1	98,5	22,2	112,5
Susținerea pensionarilor plasați în instituțiile de asistență socială	6291,6	6419,7	6763,2	6514,0	-249,2	96,3	222,4	103,5

Cheltuielile pentru plata pensiilor de asigurări sociale sunt în continuă creștere, în rezultatul creșterii numărului beneficiarilor și mărimilor medii ale pensiilor, urmare a indexărilor la data de 1 aprilie anual. Datele din diagrama ce urmează reflectă evoluția acestor indicatori pe anii 2012-2016.

Figura 7. Dinamica cheltuielilor efective pentru plata pensiilor de asigurari sociale, a numarului de beneficiari si a marimilor medii a pensiilor pe anii 2012-2016



În comparație cu anul 2015, cheltuielile efective pentru plata pensiilor de asigurări sociale de stat au fost mai mari cu 921554,0 mii lei sau cu 10,6 la sută. Creșterea cheltuielilor pentru pensiile de asigurări sociale a fost determinată preponderent de creșterea mărimii medii a pensiilor în rezultatul indexării cu 10,1% și de creșterea numărului beneficiarilor de pensii pe parcursul anului cu 11424 persoane.

Tabelul 7. Dinamica contingentului beneficiarilor de pensii de asigurări sociale de stat și pensiilor medii în anii 2014 - 2016

Denumirea cheltuielilor	Numărul beneficiarilor (persoane)				Mărimea medie a pensiei (lei)			
	01.01.2015	01.01.2016	01.01.2017	Creștere/descreștere 01.01.2017 comparativ cu 01.01.2016	01.01.2015	01.01.2016	01.01.2017	Creștere/descreștere 01.01.2017 comparativ cu 01.01.2016
A	1	2	3	4	5	6	7	8
TOTAL	667007	677150	688574	11424				
Pensii pentru limită de vîrstă	507456	518837	531801	12964	1114,73	1191,83	1301,14	109,31
Susținerea financiară a persoanelor ca urmare a survenirii dizabilității	134019	133713	132920	-793	875,54	933,42	1018,30	84,88
Pensii de urmaș	16444	15229	14242	-987	563,39	603,20	670,33	67,13

Pensii pentru vechime în muncă	108	92	71	-21	623,20	677,53	738,37	60,84
Pensii unor categorii de angajați din aviația civilă	630	622	617	-5	5788,53	6289,65	6929,70	640,05
Pensii pentru deputați	263	270	271	1	3866,38	4048,26	4367,39	319,13
Pensii pentru membrii Guvernului	77	74	69	-5	5063,74	5458,83	5914,13	455,30
Pensii pentru funcționarii publici	6810	7063	7323	260	1662,80	1806,46	2011,09	204,63
Pensii pentru aleșii locali	655	703	719	16	2011,85	2171,5	2376,91	205,41
Pensii pentru colaboratorii vamali	15	14	13	-1	2387,85	2604,30	2899,27	294,97
Pensii pentru procurori	241	238	238	0	2614,15	2828,27	3160,58	332,31
Pensii pentru judecători	264	268	264	-4	5662,51	6160,76	7177,60	1016,84
Pensii unor categorii de angajați din domeniul culturii	25	27	26	-1	543,95	563,28	635,19	71,91

Pensii pentru limită de vîrstă

Cheltuielile destinate *pensiilor pentru limită de vîrstă* dețin ponderea majoră în cheltuielile efective totale pentru pensiile de asigurări sociale – circa 80,2%.

Pentru plata pensiilor pentru limită de vîrstă au fost prevăzute inițial mijloace financiare în sumă de 7689896,6 mii lei, care ulterior au fost precizate pînă la 7700008,0 mii lei.

Cheltuielile efective au constituit 7681842,0 mii lei, cu o executare de 99,8 la sută din prevederile anuale. Numărul beneficiarilor la data de 1 ianuarie 2017 a constituit 531801 persoane – cu 12964 persoane mai mult față de 1 ianuarie 2016, iar pensia medie la sfîrșitul anului 2016 a constituit 1301,14 lei.

Cheltuielile efective pentru acest tip de pensie au crescut comparativ cu anul 2015 cu 775027,7 mii lei sau 11,2 la sută. Factorii majorării cheltuielilor au fost creșterea numărului beneficiarilor și indexarea pensiilor.

Susținerea financiară a persoanelor ca urmare a survenirii dizabilității (pensii de dizabilitate)

Pentru plata acestui tip de pensie au fost prevăzute inițial mijloace financiare în sumă de 1533389,3 mii lei, care au fost precizate pînă la 1512288,6 mii lei.

Cheltuielile efective au constituit 1502920,8 mii lei sau 99,4 la sută din prevederile anuale. Numărul beneficiarilor la data de 1 ianuarie 2017 a constituit 132920 persoane – cu 793 persoane mai puțin față de 1 ianuarie 2016, iar pensia medie la sfîrșitul anului 2016 a constituit 1018,30 lei.

Comparativ cu anul 2015, cheltuielile efective sunt mai mari cu 107209,5 mii lei sau cu 7,7 la sută. Creșterea cheltuielilor a fost influențată de indexarea pensiilor.

Pensiile de urmaș

Cheltuielile pentru plata pensiei de urmaș au fost prevăzute inițial în sumă de 113856,8 mii lei, care a fost precizată prin micșorare pînă la 106046,7 mii lei. Cheltuielile efective au constituit 105563,2 mii lei sau 99,5 la sută din plan.

Numărul beneficiarilor la data de 1 ianuarie 2017 a constituit 14242 persoane, cu 987 persoane mai puțin comparativ cu 1 ianuarie 2016, iar pensia medie la sfârșitul anului a constituit 670,33 lei.

În comparație cu anul 2015, cheltuielile au fost mai mari cu 5337,1 mii lei (5,3 la sută). Creșterea cheltuielilor a fost influențată de indexarea pensiilor, deși numărul beneficiarilor a fost în descreștere.

Pensii pentru vechime în muncă

Cheltuielile destinate plății pensiilor pentru vechime în muncă au fost prevăzute în sumă de 699,7 mii lei. Cheltuielile efective au constituit 640,1 mii lei, cu o executare a planului stabilit la nivel de 91,5 la sută.

Numărul beneficiarilor la data de 1 ianuarie 2017 a constituit 71 persoane și este în descreștere față de 1 ianuarie 2016 cu 21 beneficiari. Pensia medie la sfârșitul anului a constituit 738,37 lei.

Descreșterea numărului beneficiarilor și, respectiv, quantumul mărimii medii a pensiilor rămase în plată constituie factorii, care au influențat nivelul de executare a prevederilor anuale, precum și micșorarea cheltuielilor față de anul 2015 cu 24,3 mii lei (3,7 la sută).

Pensii unor categorii de angajați din aviația civilă

Pentru plata pensiilor unor categorii de angajați din aviația civilă au fost prevăzute mijloace financiare în sumă de 50084,2 mii lei. Cheltuielile efective au constituit 50301,1 mii lei, cu o executare a planului stabilit de 100,4%.

Numărul beneficiarilor la data de 1 ianuarie 2017 a constituit 617 persoane – cu 5 persoane mai puțin față de 1 ianuarie 2016, iar pensia medie a constituit 6929,70 lei. Comparativ cu anul 2015 cheltuielile au fost mai mari cu 4427,2 mii lei sau 9,7 la sută, cauza fiind indexarea pensiei.

Pensii pentru deputați

În anul 2016 pentru plata părții pensiei deputaților, plătită din resursele generale ale bugetului asigurărilor sociale de stat a fost planificată suma de 14106,2 mii lei.

Cheltuielile efective au constituit 13742,0 mii lei, cu o executare a planului de 97,4 la sută. Nivelul executării a fost influențat de numărul mai mic al beneficiarilor față de numărul prognozat în baza dinamicilor anilor precedenți.

Numărul beneficiarilor, la data de 1 ianuarie 2017, a constituit 271 persoane - cu 1 persoană mai mult față de 1 ianuarie 2016, iar partea pensiei medii, plătită din bugetul asigurărilor sociale de stat, la sfârșitul anului 2016, a constituit 4367,39 lei, cu 319,13 lei mai mare decât cea înregistrată la sfârșitul anului 2015.

Comparativ cu anul 2015 cheltuielile au fost mai mari cu 1144,6 mii lei sau 9,1 la sută, cauza fiind preponderent indexarea părții pensiei achitate din mijloacele bugetului asigurărilor sociale de stat.

Pensii pentru membrii Guvernului

Pentru plata părții pensiei pentru membrii Guvernului plătită din resursele generale ale bugetului asigurărilor sociale de stat a fost planificată suma de 5176,2 mii lei. Cheltuielile efective au constituit 4922,0 mii lei, cu o executare a planului stabilit de 95,1 la sută. Nivelul executării a fost influențat de numărul mai mic al beneficiarilor față de numărul, care a fost prognozat la nivelul anului precedent.

Numărul beneficiarilor la 1 ianuarie 2017 a constituit 69 de beneficiari – cu 5 beneficiari mai puțini decât la 1 ianuarie 2016, iar mărimea medie a părții pensiei achitate din bugetul asigurărilor sociale de stat – 5914,13 lei. Deși numărul beneficiarilor a fost mai mic, indexarea părții pensiei achitate din mijloacele bugetului asigurărilor sociale de stat a influențat creșterea cheltuielilor față de anul precedent cu 3,3 la sută.

Pensii pentru funcționarii publici

Pentru achitarea părții pensiilor funcționarilor publici, plătită din resursele generale ale bugetului asigurărilor sociale de stat, au fost prevăzute inițial mijloace financiare în sumă de 163358,8 mii lei, care ulterior au fost precizate prin majorare până la 167161,6 mii lei.

Cheltuielile efective au constituit 167481,7 mii lei, cu o executare la nivel de 100,2% a planului stabilit. Numărul beneficiarilor la 1 ianuarie 2017 a constituit 7323 de persoane - cu 260 beneficiari mai mulți față de 1 ianuarie 2016. Mărimea medie a părții pensiei achitate din bugetul asigurărilor sociale de stat la data de 1 ianuarie 2017 a constituit 2011,09 lei, cu o creștere față de 1 ianuarie 2016 cu 204,63 lei.

Cheltuielile au crescut comparativ cu anul 2015 cu 22581,8 mii lei sau cu 15,6 la sută. Factorii cauzali ai creșterii cheltuielilor au fost creșterea numărului beneficiarilor și indexarea pensiilor.

Pensii pentru aleșii locali

În anul 2016 pentru plata părții pensiei aleșilor locali, achitată din resursele generale ale bugetului asigurărilor sociale de stat, a fost planificată suma de 20062,6 mii lei, care a fost precizată prin micșorare până la 19600,1 mii lei.

Cheltuielile efective au constituit 19388,2 mii lei, cu o executare a planului de 98,9 la sută. Numărul beneficiarilor la 1 ianuarie 2017 a fost 719 persoane - cu 16 beneficiari mai mulți față de 1 ianuarie 2016. Mărimea medie a părții pensiei achitate din bugetul asigurărilor sociale, la sfârșitul anului, a constituit 2376,91 lei cu o creștere față de 1 ianuarie 2016 cu 205,41 lei.

Comparativ cu anul 2015, cheltuielile au fost mai mari cu 2372,7 mii lei sau cu 13,9 la sută. Creșterea cheltuielilor este determinată de creșterea numărului de beneficiari și de indexarea pensiilor.

Pensii pentru colaboratori vamali

Pentru plata parțială a pensiilor colaboratorilor vamali au fost prevăzute cheltuieli în sumă de 448,6 mii lei, care au fost utilizate 100,0 la sută. Au fost calculate pensii pentru 13 persoane, iar mărimea medie lunară a părții pensiei achitate din bugetul asigurărilor sociale, la data de 1 ianuarie 2017, a constituit 2899,27 lei. Comparativ cu anul 2015, cheltuielile au crescut cu 0,9 la sută, creștere ce a fost determinată de indexarea pensiilor.

Pensii pentru procurori

Pentru achitarea părții pensiei și indemnizației viagere procurorilor, achitată din resursele generale ale bugetului asigurărilor sociale de stat, au fost prevăzute inițial mijloace financiare în sumă de 8428,1 mii lei, precizate ulterior până la 8538,9 mii lei.

Cheltuielile efective au constituit 8550,0 mii lei, cu o executare la nivel de 100,1% a planului stabilit. Numărul beneficiarilor, la 1 ianuarie 2017, a constituit 238 de

persoane, iar mărimea medie a părții plății achitate din bugetul asigurărilor sociale de stat – 3160,58 lei.

Cheltuielile au fost cu 744,4 mii lei sau cu 9,5 la sută mai mari comparativ cu anul 2015. Asupra majorării cheltuielilor a influențat, în cea mai mare parte, creșterea mărimii medii în rezultatul indexării pensiei.

Pensii pentru judecători

Pentru achitarea părții pensiei și indemnizației viagere judecătorilor din resursele generale ale bugetului asigurărilor sociale de stat, au fost prevăzute inițial mijloace financiare în sumă de 21524,6 mii lei, care au fost precizate ulterior până la 21921,9 mii lei. Cheltuielile efective au constituit 22188,7 mii lei, cu o executare la nivel de 100,1% a planului stabilit.

Numărul beneficiarilor la 1 ianuarie 2017 a constituit 264 de persoane - cu 4 beneficiari mai puțini față de 1 ianuarie 2016. Mărimea medie a părții pensiei achitate din bugetul asigurărilor sociale, la 1 ianuarie 2017, a constituit 7177,60 lei.

În comparație cu anul 2015, cheltuielile au crescut cu 2328,3 mii lei sau cu 11,7%. Creșterea cheltuielilor este determinată preponderent de majorarea cuantumului pensiilor, urmare a recalculării acestora. Conform prevederilor articolului 32 al Legii cu privire la statutul judecătorului nr.544-XIII din 20.07.1995, pensia judecătorului se recalculează ținându-se cont de mărimea salariului lunar al judecătorului în exercițiu. Astfel, mărimea medie a pensiilor și indemnizațiilor viagere judecătorilor s-a majorat cu 1016,84 lei sau cu 16,5% față de mărimea medie înregistrată la data de 01.01.2016.

Pensii unor categorii de angajați din domeniul culturii

Pentru plata părții pensiilor unor categorii de angajați din domeniul culturii, din resursele generale ale bugetului asigurărilor sociale de stat au fost prevăzute cheltuieli în sumă de 203,6 mii lei, care au fost utilizate la nivel de 98,5 la sută. Cheltuielile efective au constituit 200,5 mii lei. Au fost calculate pensii pentru 26 persoane, iar mărimea medie lunară a părții pensiei achitate din resursele generale ale bugetului asigurărilor sociale la data de 1 ianuarie 2017 a constituit 635,19 lei.

Comparativ cu anul 2015 cheltuielile efective au fost mai mari cu 22,2 mii lei sau cu 12,5 la sută, fapt influențat de indexarea părții pensiei achitate din mijloacele bugetului asigurărilor sociale.

Suma restantă după ce pensionarilor din instituțiile de tutelă și curatelă li s-a plătit parțial pensia a fost prognozată inițial în volum de 6419,7 mii lei, care ulterior a fost precizată pînă la 6763,2 mii lei. Cheltuielile efective au fost executate la nivel de 96,3 la sută și au constituit 6514,0 mii lei. Cauza nevalorificării pe deplin a mijloacelor financiare este circuitul beneficiarilor de pensii, care locuiesc în azilurile (internatele, centrele) pentru persoane în vîrstă și persoane cu dizabilități.

Indemnizații de asigurări sociale (cod 2712)

Cheltuielile destinate pentru plata *indemnizațiilor de asigurări sociale* au fost aprobate în sumă de 1469750,0 mii lei, care în urma modificărilor operate în Legea bugetului asigurărilor sociale de stat pe anul 2016, au fost majorate pînă la 1477653,6 mii lei. Precizarea a rezultat din nivelul executării cheltuielilor respective pe parcursul anului 2016 și din contingentul real de beneficiari și mărimile medii ale indemnizațiilor.

Modificările aferente se caracterizează astfel:

diminuări au fost pe următoarele tipuri de indemnizații:

- protecția persoanelor în caz de incapacitate temporară de muncă – 16472,6 mii lei;
- prestații de șomaj – 10123,4 mii lei.

majorări au fost pe următoarele tipuri de indemnizații:

- susținerea familiei în caz de maternitate – 5944,0 mii lei;
- susținerea financiară în caz de deces a persoanelor salariate – 953,6 mii lei;
- protecția persoanelor în caz de incapacitate temporară de muncă în urma unui accident de muncă – 556,7 mii lei.

Totodată, modificarea cheltuielilor aprobate a fost condiționată și de includerea unei prestații noi *susținerea tatălui copilului nou născut prin acordarea indemnizației paternale.*

Cheltuielile efective pentru plata indemnizațiilor de asigurări sociale au constituit 1451114,7 mii lei, cu executarea indicatorului anual stabilit la nivel de 98,2 la sută sau cu 26538,9 mii lei mai puțin. Cheltuielile executate au constituit 1445831,6 mii lei sau 97,8% din indicatorul precizat. Comparativ cu anul 2015, cheltuielile respective au fost mai mari cu 163495,0 mii lei sau cu 12,7 la sută.

Tabelul 8. Dinamica cheltuielilor efective destinate plății indemnizațiilor de asigurări sociale din resursele generale ale bugetului asigurărilor sociale de stat în anii 2015-2016

- mii lei -

Indicatorii	Anul 2015 efectiv	2016			Efectiv 2016 față de:			
		Plan aprobat	Plan precizat	Cheltuieli efective	precizat 2016		Efectiv 2015	
					(+/-)	%	(+/-)	%
A	1	2	3	4	5	6	7	8
Indemnizații de asigurări sociale	1287619,7	1469750,0	1477653,6	1451114,7	-26538,9	98,2	163495,0	112,7
Susținerea persoanelor asigurate pentru creșterea copilului până la vârsta de 3 ani	593392,9	672311,7	672311,7	666678,9	-5632,8	99,2	73286,0	112,4
Protecția persoanelor în caz de incapacitate temporară de muncă în urma unui accident de muncă	1222,8	1070,5	1627,2	1584,2	-43,0	97,4	361,4	129,6
Protecția persoanelor în caz de incapacitate temporară de muncă	318865,2	353376,4	336903,8	348225,0	11321,2	103,4	29359,8	109,2
Susținerea familiei în caz de maternitate	298510,2	344429,0	350373,0	347498,8	-2874,2	99,2	48988,6	116,4
Susținerea tatălui copilului nou născut prin acordarea indemnizației paternale			26257,1	249,7	-26007,4	1,0	249,7	
Susținerea persoanelor în caz de invaliditate survenită în urma unui accident de muncă sau a unei boli profesionale	5046,1	5725,8	6414,5	6567,6	153,1	102,4	1521,5	130,2
Susținere în caz de deces în urma unui accident de muncă	200,5	259,3	358,8	304,1	-54,7	84,8	103,6	151,7

Indicatorii	Anul 2015 efectiv	2016			Efectiv 2016 față de:			
		Plan aprobat	Plan precizat	Cheltuieli efective	precizat 2016		Efectiv 2015	
					(+/-)	%	(+/-)	%
A	1	2	3	4	5	6	7	8
Susținere financiară în caz de deces a beneficiarilor de pensii de asigurări sociale	32619,4	33429,0	33429,0	31439,1	-1989,9	94,0	-1180,3	96,4
Susținerea financiară în caz de deces a persoanelor salariate	5193,1	4561,7	5515,3	5289,8	-225,5	95,9	96,7	101,9
Susținere financiară în caz de deces a șomerilor		2,2	2,2	1,1	-1,1	50,0	1,1	
Prestații de șomaj	32569,5	54584,4	44461,0	43276,4	-1184,6	97,3	10706,9	132,9

Tabelul 9. Dinamica numărului beneficiarilor și mărimilor medii a indemnizațiilor de asigurări sociale în anii 2015-2016

Indicatorii	Numărul beneficiarilor (persoane)			Mărimea medie a pensiei (lei)		
	01.01.2016	01.01.2017	Creștere/ descreștere	01.01.2016	01.01.2017	Creștere/ descreștere
A	1	2	3	4	5	6
Indemnizații de asigurări sociale	384706	390578	5872			
Susținerea persoanelor asigurate pentru creșterea copilului până la vârsta de 3 ani	43896	46511	2615	1157,00	1234,29	77,29
Protecția persoanelor în caz de incapacitate temporară de muncă în urma unui accident de muncă	614	998	384	1991,47	1587,38	-404,09
Protecția persoanelor în caz de incapacitate temporară de muncă	279330	281138	1808	1141,54	1238,63	97,09
Susținerea familiei în caz de maternitate	19272	20301	1029	15684,38	17229,12	1544,74
Susținerea tatălui copilului nou născut prin acordarea indemnizației paternale		60	60		4162,35	4162,35
Susținerea persoanelor în caz de invaliditate survenită în urma unui accident de muncă sau a unei boli profesionale	320	316	-4	1360,52	1550,36	189,84
Susținere în caz de deces în urma unui accident de muncă	12	13	1	15744,62	19486,54	3741,92
Susținere financiară în caz de deces a beneficiarilor de pensii de asigurări sociale	35395	35158	-237	1100,00	1100,00	0,00
Susținerea financiară în caz de deces a persoanelor salariate	5867	6082	215	1100,00	1100,00	0,00
Susținere financiară în caz de deces a șomerilor		1	1	1100,00	1100,00	0,00
Prestații de șomaj, inclusiv:						
Ajutor de șomaj	5178	5805	627	1232,6	1324,07	91,47
Indemnizație pentru incapacitate de muncă	71	89	18	745,07	975,12	230,05
Indemnizație de maternitate	27	37	10	5140,74	5721,49	580,75

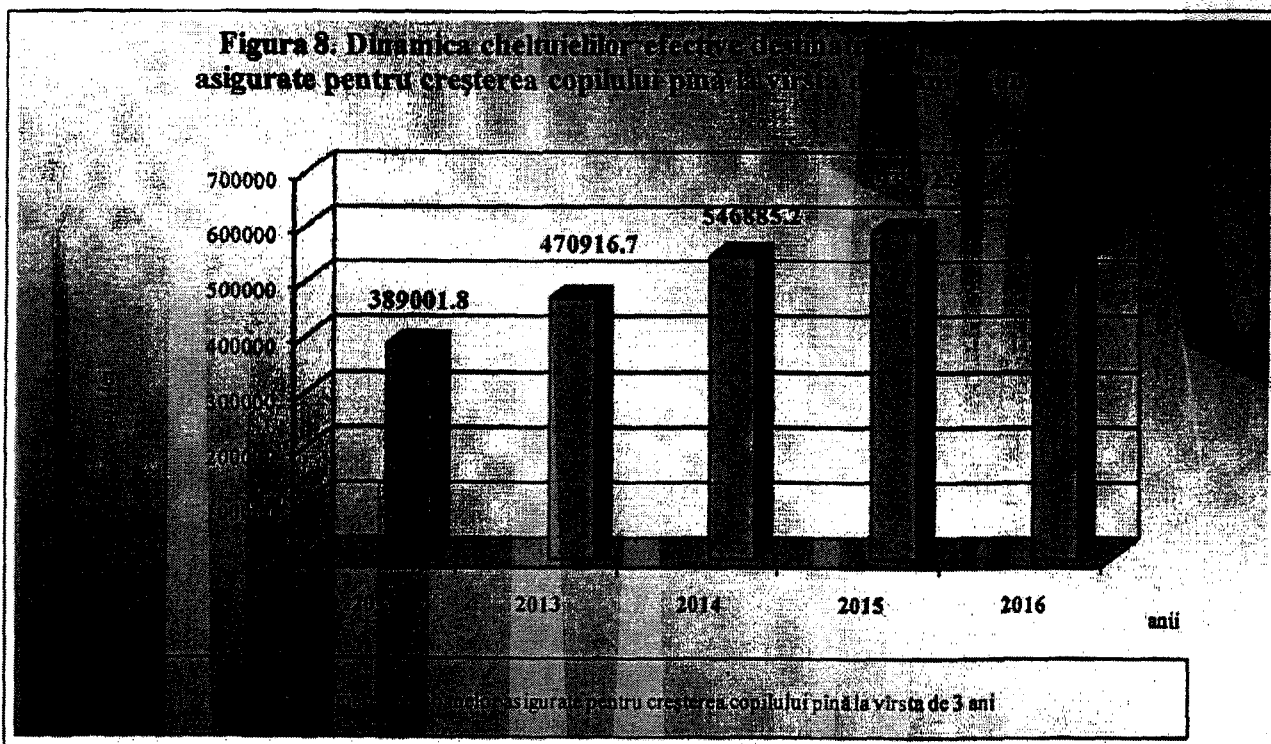
Susținerea persoanelor asigurate pentru creșterea copilului pînă la vîrsta de 3 ani

Volumul mijloacelor financiare prevăzute pentru plata acestui tip de indemnizații a constituit suma de 672311,7 mii lei. Cheltuielile efective au constituit 666678,9 mii lei, cu o executare a prevederilor anuale la nivel de 99,2%. Nivelul executării cheltuielilor aprobate a fost influențat de micșorarea mărimii medii a indemnizației mai mică pe parcursul anului față de cea prognozată, care conform legislației a constituit 30% la baza de calcul individuală a fiecărui beneficiar. Totodată, pe parcursul anului 2016 au fost în vigoare două cwantumuri minime garantate ale indemnizației: pînă la 1 august – 440 lei și începînd cu 1 august – 540 lei.

Numărul beneficiarilor la data de 1 ianuarie 2017 a constituit 46511 persoane – cu 2615 beneficiari mai mulți față de 1 ianuarie 2016. La data de 1 ianuarie 2017 mărimea medie a indemnizației a constituit 1234,29 lei și a crescut cu 77,29 lei (6,7%) comparativ cu 1 ianuarie 2016.

Comparativ cu anul 2015 cheltuielile efective au crescut cu 73286,0 mii lei sau cu 12,4 la sută. Creșterea cheltuielilor a fost determinată de majorarea numărului de beneficiari și de creșterea mărimii medii a indemnizației, care depinde de creșterea bazei de calcul individuală a fiecărui beneficiar.

În diagrama ce urmează este reflectată dinamica cheltuielilor bugetului asigurărilor sociale de stat destinate pentru creșterea copilului pînă la vîrsta de 3 ani, persoanelor asigurate, care este în creștere, urmare a majorării numărului de beneficiari și mărimii medii a indemnizației.



Protecția persoanelor în caz de incapacitate temporară de muncă în urma unui accident de muncă

Pentru plata acestei indemnizații au fost planificate cheltuieli în sumă de 1070,5 mii lei, care au fost precizate pînă la 1627,2 mii lei. Precizarea a fost efectuată reieșind din nivelul executării în semestrul I al anului de gestiune.

Cheltuielile efective au constituit 1584,2 mii lei, cu o executare a planului la nivel de 97,4 la sută. Asupra nivelului de executare a influențat mărimea medie efectivă a indemnizației mai mică față de mărimea indemnizației, care a fost prognozată. Ultima a fost determinată din media înregistrată în anul precedent și cu aplicarea prognozei creșterii salariului mediu pe țară. Numărul beneficiarilor de indemnizație a constituit 998 de persoane, iar mărimea medie a indemnizației la situația de 01.01.2017 – 1587,38 lei.

Cu toate că, mărimea medie a indemnizației a fost mai mică, cheltuielile în anul de gestiune față de anul 2015 au crescut cu 361,4 mii lei sau 29,6%, ca urmare a creșterii numărului de beneficiari cu 384 persoane.

Protecția persoanelor în caz de incapacitate temporară de muncă

Pentru plata acestui tip de indemnizație au fost prevăzute inițial cheltuieli în sumă de 353376,4 mii lei, care ulterior au fost precizate pînă la 336903,8 mii lei. Precizarea a fost efectuată în baza nivelului executării cheltuielilor respective pe parcursul anului de gestiune, conform declarațiilor agenților economici, reieșind din faptul, că indemnizațiile pentru incapacitate temporară de muncă se stabilesc și se plătesc la locul de muncă a persoanei asigurate.

Cheltuielile efective au constituit 348225,0 mii lei sau cu o executare de 103,4% a planului anual. Nivelul executării a fost influențat, preponderent, de numărul mai mare a beneficiarilor față de cel precizat. Totodată, nivelul executării este influențat și de factorii externi, precum nivelul morbidității în țară, caracterul sezonier al îmbolnăvirilor, inclusiv durata și intensitatea perioadelor epidemice, cuantumul indemnizației, dependent de baza individuală de calcul a fiecărui beneficiar.

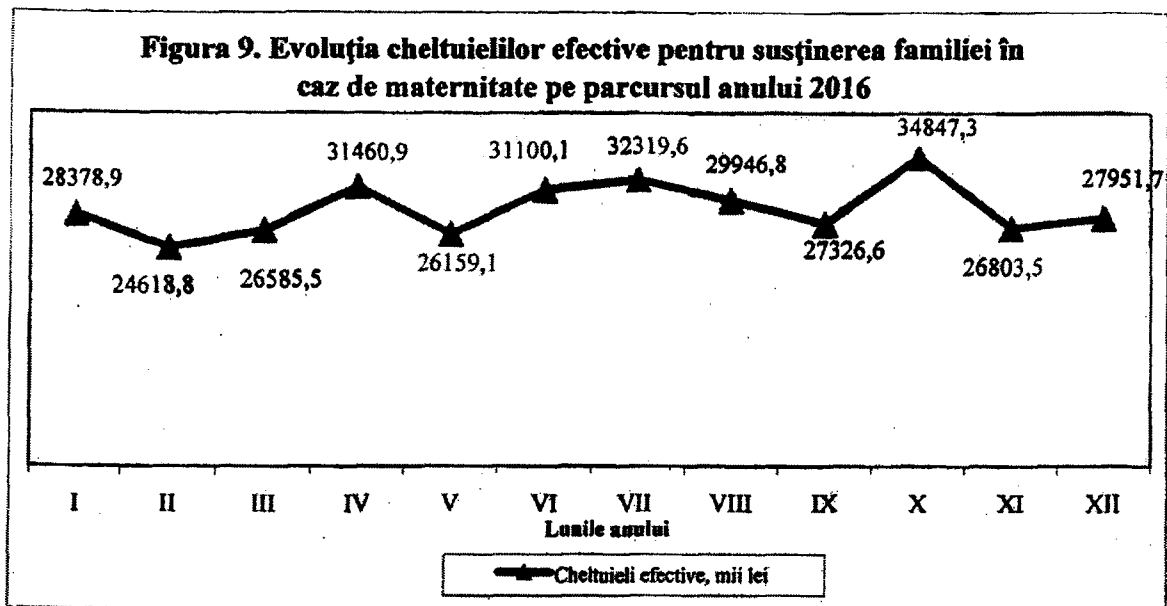
Numărul beneficiarilor la data de 1 ianuarie 2017 a constituit 281138 persoane, iar mărimea medie a indemnizației a constituit 1238,63 lei.

Comparativ cu anul 2015, cheltuielile efective au crescut cu 29359,8 mii lei sau cu 9,2 la sută. Creșterea cheltuielilor a fost determinată de majorarea numărului de beneficiari cu 1808 persoane și de creșterea mărimii medii a indemnizației cu 97,09 lei (8,5%), care a fost influențată de creșterea salariului.

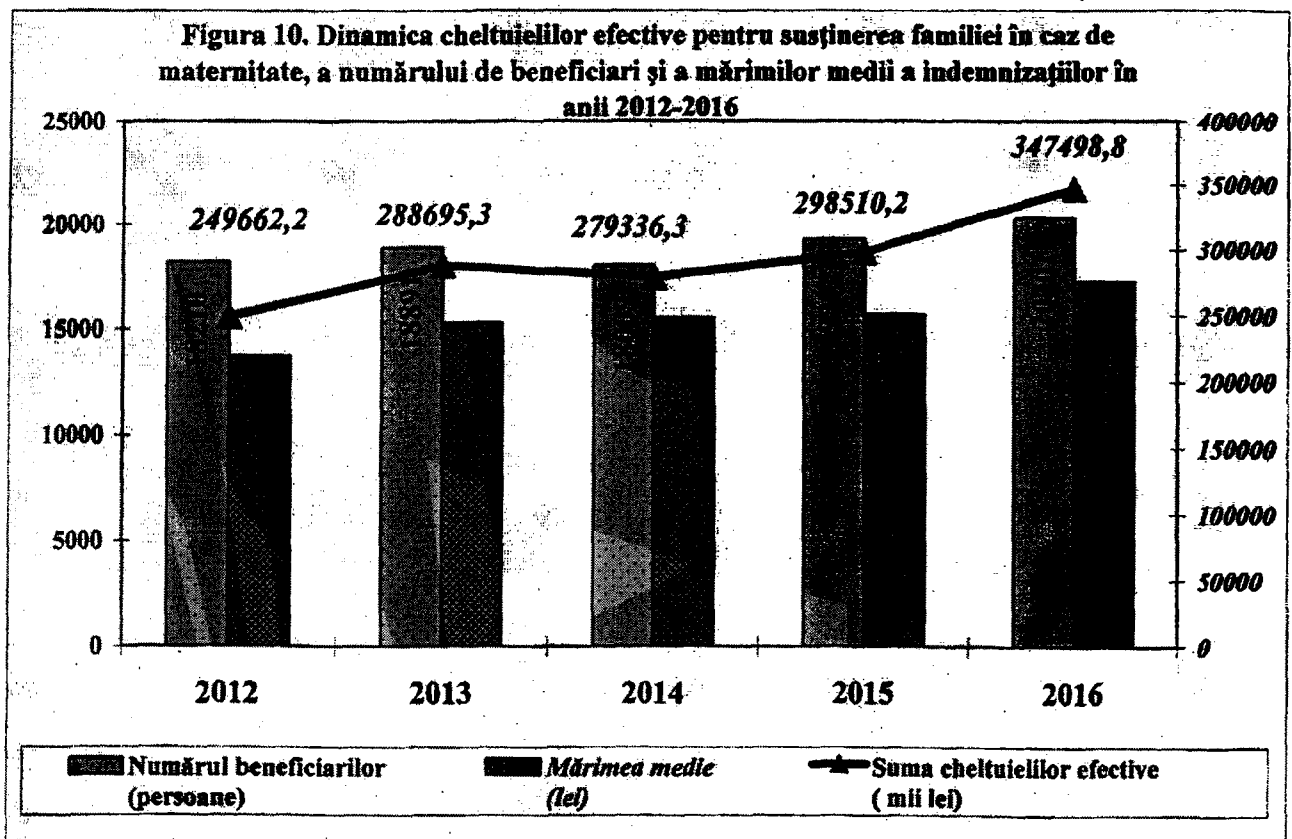
Susținerea familiei în caz de maternitate

Cheltuielile pentru plata acestor indemnizații au fost prevăzute inițial în sumă de 344429,0 mii lei, care au fost precizate prin majorare pînă la 350373,0 mii lei. Cheltuielile efective au constituit 347498,8 mii lei, cu o executare de 99,2 la sută a prevederilor anuale. Numărul beneficiarilor la data de 1 ianuarie 2017 a constituit 20301 persoane – cu 1029 beneficiari mai mulți față de 1 ianuarie 2016. Mărimea medie a indemnizației la data de 1 ianuarie 2017 a constituit 17229,12 lei și a crescut cu 1544,74 lei (9,8%) comparativ cu 1 ianuarie 2016.

Cheltuielile au înregistrat o dinamică neuniformă pe parcursul anului ținînd cont de faptul, că este o plată cu caracter unic și se acordă la solicitare, după prezentarea certificatului de concediu medical.



În diagrama ce urmează este reflectată dinamica numărului beneficiarilor, mărimii medii a indemnizației și a cheltuielilor bugetului asigurărilor sociale de stat pentru susținerea familiei în caz de maternitate în ultimii cinci ani.



Susținerea tatălui copilului nou născut prin acordarea indemnizației paternale

Întru executarea prevederilor legale, la precizarea bugetului asigurărilor sociale de stat pe anul 2016 prin Legea nr.268 din 9 decembrie 2016 pentru modificarea Legii bugetului asigurărilor sociale de stat pe anul 2016 nr. 156 din 1 iulie 2016, a fost inclusă o prestație nouă *susținerea tatălui copilului nou născut prin acordarea indemnizației paternale*.

Pentru plata acestei indemnizații au fost prognozate mijloace financiare în sumă de 26257,1 mii lei pentru 15550 beneficiari, care au avut dreptul începînd cu data de 27 mai 2016, conform completării operate în Codul muncii al Republicii Moldova nr.154-XV din 28 martie 2003. Mărimea medie a indemnizației a fost prognozată în cuantum de 1688,56 lei, calculată pentru 14 zile calendaristice în cuantum de 100% din venitul mediu lunar asigurat.

Din cheltuielile prognozate au fost valorificate doar 249,7 mii lei din cauza adresării a doar 60 de beneficiari. Totodată, aprobarea cu întârziere a Regulamentului cu privire la condițiile de stabilire, modul de calcul și de plată a indemnizației paternale prin Hotărîrea Guvernului nr.1245 din 15.11.2016 (publicată la 25 noiembrie 2016), de asemenea a avut impact asupra executării poziției bugetare în anul de raportare.

Susținerea persoanelor în caz de invaliditate survenită în urma unui accident de muncă sau a unei boli profesionale

Pentru plata acestui tip de indemnizații au fost prevăzute cheltuieli în sumă de 6414,5 mii lei. Cheltuielile efective au constituit 6567,6 mii lei, cu o executare de 102,4% a indicatorului precizat.

Numărul beneficiarilor, la data de 1 ianuarie 2017 a constituit 316 persoane, iar mărimea medie la sfîrșitul anului a constituit 1550,36 lei. Față de cheltuielile efective ale anului 2015, cheltuielile au crescut cu 1521,5 mii lei sau cu 30,2 la sută. Creșterea a fost influențată preponderent de indexarea indemnizației cu 10,1%, precum și de structura beneficiarilor între gradele de dizabilitate.

Susținere în caz de deces în urma unui accident de muncă

Cheltuielile efective pentru plata indemnizației date au constituit 304,1 mii lei sau la nivel de 84,8 la sută față de cheltuielile prevăzute de 358,8 mii lei. Față de cheltuielile efective ale anului 2015, cheltuielile au crescut cu 103,6 mii lei. Asupra nivelului de executare a cheltuielilor a influențat numărul beneficiarilor, precum și mărimea medie a indemnizației, în dependență de salariul individual.

Susținere financiară în caz de deces a beneficiarilor de pensii de asigurări sociale

Pentru plata acestui tip de indemnizații au fost prevăzute cheltuieli în sumă de 33429,0 mii lei. Cheltuielile efective au constituit 31439,1 mii lei, cu o executare a planului la nivel de 94,0 la sută. Mărimea ajutorului de deces în anul 2016 a fost de 1100 lei.

Susținerea financiară în caz de deces a persoanelor salariate

Pentru plata acestei indemnizații au fost precizate cheltuieli în sumă de 5515,3 mii lei, cheltuielile efective au constituit 5289,8 mii lei, cu o executare a planului la nivel de 95,9 la sută. Mărimea ajutorului de deces în anul 2016 a fost de 1100 lei.

Susținere financiară în caz de deces a șomerilor

Cheltuielile efective pentru plata acestei indemnizații au constituit 1,1 mii lei. Mărimea ajutorului de deces în anul 2016 a fost de 1100 lei.

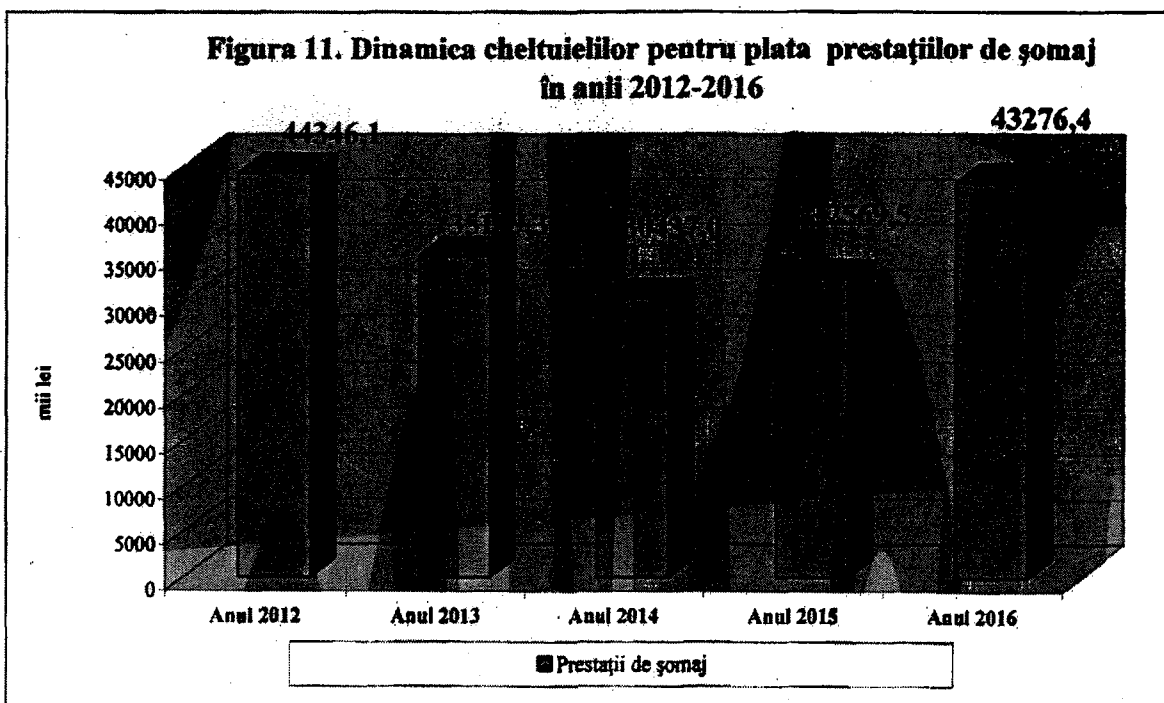
Prestații de șomaj

Pentru plata prestațiilor de șomaj, inițial au fost prognozate mijloace financiare în sumă de 54584,4 mii lei, care ulterior a fost modificată prin micșorare pînă la 44461,0 mii lei. Cauza micșorării a fost mărimea medie mai mică, față de cea planificată, care depinde de salariul mediu individual, în baza căruia se stabilește ajutorul de șomaj, precum și neconfirmarea numărului planificat de beneficiari de ajutor de șomaj.

Cheltuielile efective au constituit 43276,4 mii lei sau 97,3 la sută față de cheltuielile precizate. Asupra nivelului executării cheltuielilor a influențat, în cea mai mare parte, mărimea mai mică a indemnizației, ținând cont de nivelul salariului. Astfel, în anul 2016, circa 46,5 la sută din beneficiari au beneficiat de ajutor de șomaj în cuantum minim de 1000 lei.

Numărul beneficiarilor la data de 1 ianuarie 2017 a constituit: beneficiari de ajutor de șomaj - 5805 persoane; beneficiari de indemnizații pentru incapacitate temporară de muncă - 89 persoane; beneficiari de indemnizații de maternitate - 37 persoane. Comparativ cu anul 2015, numărul beneficiarilor de ajutor de șomaj a crescut cu 627 persoane, iar mărimea medie a ajutorului de șomaj - cu 91,47 lei. Acești factori au influențat creșterea cheltuielilor destinate prestațiilor de șomaj, comparativ cu cheltuielile anului 2015 cu 10706,9 mii lei.

Dinamica cheltuielilor pentru plata prestațiilor de șomaj în anii 2012-2016 este reflectată în diagrama ce urmează.



Alte prestații de asigurări sociale (2719)

Acest articol de cheltuieli include cheltuieli pentru tratamentul balneo-sanatorial a persoanelor asigurate.

Pentru procurarea biletelor de tratament balneo-sanatorial, persoanelor asigurate pentru anul 2016 au fost aprobate mijloace în sumă de 30000,0 mii lei.

Biletele pentru reabilitare medicală a persoanelor asigurate sunt procurate de Casa Națională de Asigurări Sociale conform cerințelor Legii nr. 131 din 3 iulie 2015 privind achizițiile publice.

În perioada raportată pentru organizarea tratamentului persoanelor asigurate în conformitate cu Regulamentul cu privire la prestațiile în sistemul public de asigurări sociale pentru prevenirea îmbolnăvirilor și recuperarea capacității de muncă a asiguraților prin tratament balneosanatorial, aprobat prin Hotărârea Guvernului nr. 290 din 19.04.2010, au fost achiziționate 6011 bilete în sumă de 29997,8 mii lei. Prețul mediu al unui bilet de tratament a constituit 4990,48 lei.

Conform Regulamentului, biletele se trec la cheltuieli, doar după prezentarea de către beneficiari a bonului – retur (cuponului detașabil) al biletului. Astfel, în anul 2016 au fost acceptate spre casare 5966 bilete, cheltuielile efective constituind suma de 29485,5 mii lei.

Prestații de asistență socială (cod 272)

Din suma cheltuielilor incluse la categoria „Prestații sociale”, 24,5% revin cheltuielilor pentru plata prestațiilor de asistență socială, finanțate din contul transferurilor de la bugetul de stat.

Pentru cheltuielile aferente prestațiilor de asistență socială în anul 2016 au fost aprobate mijloace financiare în sumă de 3529650,4 mii lei, care în urma modificărilor operate în Legea bugetului asigurărilor sociale de stat pe anul 2016 au fost precizate pînă la 3619325,1 mii lei.


Cheltuielile efective în anul de gestiune au constituit 3589912,7 mii lei, cu o executare a prevederilor anuale la nivel de 99,2 la sută sau cu 29412,4 mii lei mai puțin, iar conform cheltuielilor executate – cu 29951,2 mii lei mai puțin.

Tabelul 10. Cheltuielile destinate prestațiilor de asistență socială în anul 2016

- mii lei-

Denumirea cheltuielilor	Cod Eco	Plan aprobat	Plan precizat	Cheltuieli executate	Cheltuieli efective	Devieri cheltuieli efective față de precizate	
						(%)	(+/-)
A	1	2	3	4	5	6	7
Prestații de asistență socială	272	3529650,4	3619325,1	3589373,9	3589912,7	99,2	-29412,4
Pensii de asistență socială	2721	233988,9	234898,3	230037,2	230039	97,9	-4859,3
Indemnizații de asistență socială	2723	346481,1	359048,5	351630,5	351767,5	98,0	-7281,0
Alocații	2724	535766,5	524503,9	521293,6	521749,7	99,5	-2754,2
Compensații	2725	56997,2	56148,6	54926,6	55023,3	98,0	-1125,3
Ajutoare bănești	2726	683877,7	824468,6	818254,3	818257,3	99,2	-6211,3
Alte prestații de asistență socială	2729	1672539,0	1620257,2	1613231,7	1613075,9	99,6	-7181,3

Structura cheltuielilor pentru prestații de asistență socială, efectuate în anul 2016 din mijloacele bugetului de stat, prin intermediul bugetului asigurărilor sociale de stat se prezintă în diagrama ce urmează.



Datele din diagramă denotă, că în anul 2016 în structura cheltuielilor pentru prestații sociale ponderea principală - 44,9% i-a revenit articolului 2729 „Alte prestații de asistență socială”, după care urmează articolul 2726 „Ajutoare bănești” cu 22,8 la sută și articolul 2724 „Alocații” cu 14,6 la sută.

Pensii de asistență socială (cod 2721)

Pentru plata *pensiilor de asistență socială* au fost aprobate inițial mijloace financiare în sumă de 233988,9 mii lei, care au fost precizate pînă la 234898,3 mii lei.

Cheltuielile efective au constituit 230039,0 mii lei sau 97,9 la sută față de suma planificată.

Tabelul 11. Dinamica cheltuielilor destinate plății pensiilor de asistență socială în anii 2015-2016

- mii lei-

Indicatorii	Anul 2015 efectiv	2016				Efectiv 2016 față de:			
		Aprobat	Precizat	Executat	Efectiv	precizat 2016		efectiv 2015	
						(+/-)	%	(+/-)	%
A	1	2	3	4	5	6	7	8	9
Pensii de asistență socială	207653,3	233988,9	234898,3	230037,2	230039,0	-4859,3	97,9	22385,7	110,8
Pensii militarilor în termen și membrilor familiilor lor	9037,7	9534,1	9228,2	9145,5	9145,5	-82,7	99,1	107,8	101,2
Pensii participanților la lichidarea consecințelor	57671,6	62768,7	62695,4	62401,0	62402,8	-292,6	99,5	4731,2	108,2

avariei de la C.A.E. Cernobil									
Pensii pentru deputați	8006,0	8355,3	8355,3	8159,8	8159,8	-195,5	97,7	153,8	101,9
Pensii pentru membrii Guvernului	2400,2	2404,7	2404,7	2299,0	2299,0	-105,7	95,6	-101,2	95,8
Pensii pentru funcționarii publici	93327,2	110745,2	110745,2	107138,0	107138,0	-3607,2	96,7	13810,8	114,8
Pensii pentru aleșii locali	10966,8	12304,0	12304,0	12114,8	12114,8	-189,2	98,5	1148,0	110,5
Pensii pentru colaboratorii vamali	76,7	73,8	73,8	70,6	70,6	-3,2	95,7	-6,1	92,0
Pensii pentru procurori	26007,4	6112,5	6203,6	6273,8	6273,8	70,2	101,1		
Pensii pentru judecători		21524,6	22722,1	22271,3	22271,3	-450,8	98,0		
Pensii unor categorii de angajați din domeniul culturii	159,7	166,0	166,0	163,4	163,4	-2,6	98,4	3,7	102,3

Pensii militarilor în termen și membrilor familiilor lor

Pentru achitarea pensiilor militarilor în termen și membrilor familiilor lor au fost prevăzute mijloace financiare în sumă de 9534,1 mii lei, care au fost precizate pînă la 9228,2 mii lei. Cheltuielile efective au constituit 9145,5 mii lei sau 99,1 la sută față de cele prevăzute. Numărul beneficiarilor, la data de 1 ianuarie 2017, a constituit 781 persoane, iar mărimea medie a pensiei – 957,74 lei, quantum format urmare a indexării de la 1.04.2016 cu 9,7 la sută. Creșterea în anul 2016 a cheltuielilor efective cu 107,8 mii lei sau cu 1,2% față de anul 2015 a fost cauzată de majorarea mărimii medii cu 67,56 lei, urmare a indexării.

Pensii participanților la lichidarea consecințelor avariei de la C.A.E. Cernobil

Pentru plata pensiilor participanților la lichidarea consecințelor avariei de la C.A.E. Cernobil au fost prevăzute mijloace financiare în sumă de 62768,7 mii lei, care au fost precizate pînă la 62695,4 mii lei. Cheltuielile efective au constituit 62402,8 mii lei sau cu o executare a planului stabilit de 99,5%. Numărul beneficiarilor, la data de 1 ianuarie 2017, a constituit 1857 persoane, iar mărimea medie a pensiei – 2831,66 lei, în creștere cu 263,96 lei față de quantumul mediu format la data de 1 ianuarie 2016.

Față de anul 2015 cheltuielile au fost în creștere cu 8,2 la sută sau cu 4731,2 mii lei. Majorarea cheltuielilor față de anul precedent se datorează indexării de la 1.04.2016 a pensiei cu 10,1 la sută.

Pensii pentru deputați

În scopul achitării părții pensiei pentru deputați, plătită din mijloacele bugetului de stat, au fost prevăzute mijloace financiare în sumă de 8355,3 mii lei. Cheltuielile efective au constituit 8159,8 mii lei sau 97,7 la sută față de planul stabilit. Nivelul executării a fost influențat de numărul mai mic al beneficiarilor față de cel prognozat.

Numărul beneficiarilor la data de 1 ianuarie 2017 a constituit 271 persoane, iar partea pensiei medii, plătită din bugetul de stat - 2491,96 lei. Față de anul 2015 cheltuielile au crescut cu 1,9 la sută.

Pensii pentru membrii Guvernului

Pentru partea pensiei, achitată din mijloacele bugetului de stat, membrilor Guvernului au fost planificate 2404,7 mii lei. Cheltuielile efective au constituit 2299,0 mii lei sau la nivel de 95,6 la sută față de planul stabilit. Nivelul executării a fost influențat, în cea mai mare parte, de numărul beneficiarilor mai mic cu 5 persoane. Numărul beneficiarilor, la 1 ianuarie 2017, a constituit 69 persoane, iar mărimea medie a părții pensiei achitate din bugetul de stat – 2706,32 lei. Comparativ cu cheltuielile efective ale anului 2015, acestea au scăzut cu 101,2 mii lei, sau cu 4,2%, urmare a scăderii numărului de beneficiari cu 5 persoane.

Pensii pentru funcționari publici

Pentru achitarea părții pensiei pentru funcționarii publici, plătită din mijloacele bugetului de stat, au fost prevăzute mijloace financiare în sumă de 110745,2 mii lei. Cheltuielile efective au constituit 107138,0 mii lei sau 96,7 la sută față de planul stabilit. Nivelul de executare a indicatorului stabilit a fost influențat de mărimea medie mai mică pe parcursul anului față de cea prognozată, urmare a dinamicii beneficiarilor.

Numărul beneficiarilor, la 1 ianuarie 2017, a constituit 7323 de beneficiari, mărimea medie a părții pensiei achitate din bugetul de stat la aceeași dată a constituit 1254,94 lei, cu 6,51 lei mai mare față de cea prognozată și cu o creștere față de anul precedent cu 111,29 lei. Cheltuielile efective pentru plata acestui tip de pensie au fost mai mari comparativ cu anul 2015 cu 13810,8 mii lei sau 14,8 la sută. Majorarea cheltuielilor este generată de creșterea numărului de beneficiari cu 260 persoane, precum și de creșterea mărimii medii a pensiei.

Pensii pentru aleșii locali

Cheltuielile prevăzute în sumă de 12304,0 mii lei, destinate plății părții pensiilor achitate din mijloacele bugetului de stat aleșilor locali, au fost executate la nivel de 98,5 la sută, cheltuielile efective au constituit 12114,8 mii lei. Numărul beneficiarilor, la data de 1 ianuarie 2017, a constituit 719 persoane – cu 16 persoane mai mult față de 01.01.2016. Creșterea numărului de beneficiari a determinat majorarea cheltuielilor efective în anul 2016 cu 1148,0 mii lei sau 10,5 la sută față de cele efective din anul 2015. Mărimea medie la data de 01.01.2017 a părții pensiei achitate din bugetul de stat a constituit 1431,18 lei – cu o creștere cu 48,59 lei față mărimea medie înregistrată la data de 01.01.2016.

Pensii pentru colaboratorii vamali

Pentru plata părții pensiilor pentru colaboratorii vamali, plătită din mijloacele bugetului de stat, au fost prevăzute cheltuieli în sumă de 73,8 mii lei, care au fost utilizate la nivel de 95,7 la sută. Numărul beneficiarilor, la data de 1 ianuarie 2017, a constituit 13 persoane, iar mărimea medie lunară a părții pensiei achitate din bugetul de stat – 446,19 lei. Scăderea numărului de beneficiari a determinat micșorarea cheltuielilor efective în anul 2016 cu 6,1 mii lei sau 8,0 la sută față de cele efective din anul 2015.

Pensii pentru procurori

Pentru achitarea părții pensiei și indemnizației viagere pentru procurori, plătită din mijloacele bugetului de stat, au fost prevăzute mijloace financiare în sumă de 6112,5 mii lei, care a fost precizată până la 6203,6 mii lei. Cheltuielile efective au constituit 6273,8 mii lei sau cu o executare de 101,1%. Nivelul executării a fost influențat, în cea

mai mare parte, de mărimea medie a părții pensiei achitate din mijloacele bugetului de stat procurorilor mai mare cu 73,99 lei comparativ cu mărimea medie prevăzută. Numărul beneficiarilor la data de 1 ianuarie 2017 a constituit 238 persoane, iar mărimea medie lunară a părții pensiei achitate din bugetul de stat – 2217,37 lei.

Pensii pentru judecători

Pentru achitarea părții pensiei pentru judecători, plătite din mijloacele bugetului de stat, au fost prevăzute mijloace în sumă de 21524,6 mii lei, care au fost precizate pînă la 22722,1 mii lei. Cheltuielile efective au constituit 22271,3 mii lei sau cu o executare de 98,0%. Nivelul executării a fost influențat, în cea mai mare parte, de mărimea medie mai mică, a părții pensiei achitate din mijloacele bugetului de stat judecătorilor, cu 377,74 lei comparativ cu mărimea medie prevăzută. Numărul beneficiarilor, la data de 1 ianuarie 2017, a constituit 264 persoane, iar mărimea medie lunară a părții pensiei achitate din bugetul de stat – 7177,60 lei.

Pensii unor categorii de angajați din domeniul culturii

Întru achitarea pensiilor unor categorii de angajați din domeniul culturii, au fost prevăzute mijloace financiare în sumă de 166,0 mii lei. Cheltuielile efective au constituit 163,4 mii lei sau 98,4 la sută față de cele prevăzute. Numărul beneficiarilor, la 1 ianuarie 2017, a constituit 26 persoane, iar mărimea medie a pensiei – 505,93 lei. Cheltuielile efective în anul 2016 sunt în creștere față de anul 2015 cu 3,7 mii lei sau cu 2,3 la sută, cauza fiind creșterea mărimii medii a pensiei cu 12,02 lei față mărimea medie înregistrată la data de 01.01.2016.

Indemnizații de asistență socială (cod 2723)

Pentru plata indemnizațiilor de asistență socială, în anul 2016, au fost aprobate mijloace financiare în sumă de 346481,1 mii lei, care au fost precizate pînă la 359048,5 mii lei.

Modificările aferente se caracterizează prin:

- *Majorarea cheltuielilor* destinate pentru susținerea persoanelor la nașterea copilului cu 21147,7 mii lei;
- *Diminuarea cheltuielilor* destinate pentru susținerea persoanelor neasigurate pentru îngrijirea copilului pînă la vîrsta de 1,5 ani cu 8580,3 mii lei.

Cheltuielile efective pentru plata indemnizațiilor au constituit 351767,5 mii lei sau 98,0 la sută din suma planificată. Cheltuielile executate au constituit 351630,5 mii lei, sau 97,9% din indicatorul precizat.

Față de anul 2015 cheltuielile efective au crescut cu 23779,6 mii lei sau cu 7,3 la sută.

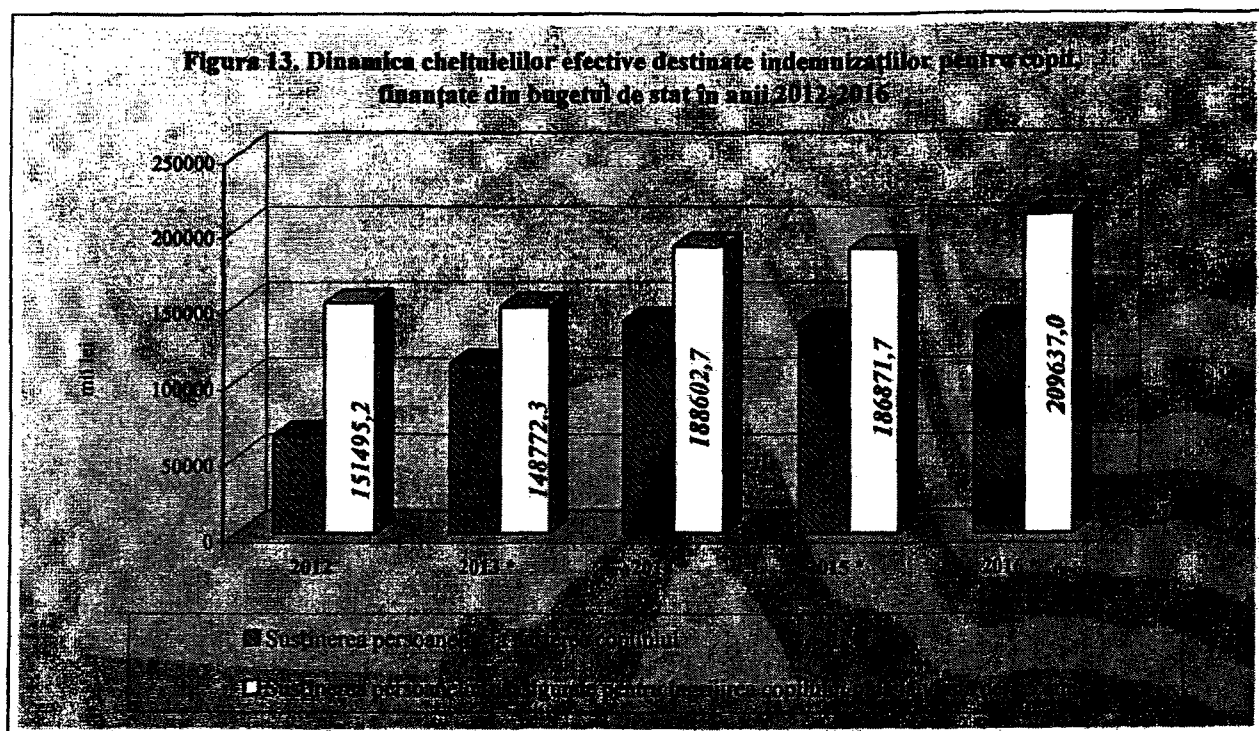
Tabelul 12. Dinamica cheltuielilor destinate indemnizațiilor de asistență socială în anii 2015-2016

- mii lei -

Indicatorii	Anul 2015 efectiv	2016				Efectiv 2016 față de:			
		Aprobat	Precizat	Executat	Efectiv	precizat 2016		efectiv 2015	
						(+/-)	%	(+/-)	%
A	1	2	3	4	5	6	7	8	9
Indemnizații de asistență socială	327987,9	346481,1	359048,5	351630,5	351767,5	-7281,0	98,0	23779,6	107,3

Indicatorii	Anul 2015 efectiv	2016				Efectiv 2016 față de:			
		Aprobat	Precizat	Executat	Efectiv	precizat 2016		efectiv 2015	
						(+/-)	%	(+/-)	%
A	1	2	3	4	5	6	7	8	9
Susținerea persoanelor la nașterea copilului	138355,1	121769,7	142917,4	138918,2	138918,2	-3999,2	97,2	563,1	100,4
Susținerea persoanelor neasigurate pentru creșterea copilului pînă la vîrsta de 1,5 ani	186871,7	220847,4	212267,1	209500,0	209637,0	-2630,1	98,8	22765,3	112,2
Susținerea sportivilor care îndeplinesc condițiile de stabilire a indemnizațiilor viagere	2761,1	3864,0	3864,0	3212,3	3212,3	-651,7	83,1	451,2	116,3

În diagrama ce urmează este reflectată dinamica cheltuielilor destinate indemnizațiilor pentru copii, cu finanțare din bugetul de stat.



Susținerea persoanelor la nașterea copilului

Cheltuielile pentru plata indemnizațiilor în cauză au fost prevăzute inițial în sumă de 121769,7 mii lei, care ulterior au fost precizate pînă la 142917,4 mii lei. Cheltuielile efective au constituit 138918,2 mii lei sau cu o executare a planului de 97,2 la sută. Neexecutarea deplină a cheltuielilor a fost cauzată de adresarea unui număr de beneficiari real mai mic față de cel planificat. Totodată, asupra nivelului de executare

influențează și prevederea legală, care oferă dreptul beneficiarului de a se adresa pentru stabilirea indemnizației în termen de 12 luni de la nașterea copilului.

Numărul beneficiarilor, la data de 1 ianuarie 2017, a constituit 34666 copii – cu 120 persoane mai mult față de 01.01.2016. Mărimea indemnizației, în anul 2016, a fost stabilită în cuantum 3100 lei – la nașterea primului copil și 3400 lei – la nașterea fiecărui copil următor. În comparație cu anul 2015, cheltuielile efective s-au majorat cu 563,1 mii lei sau 0,4 la sută, cauza fiind creșterea numărului beneficiarilor.

Susținerea persoanelor neasigurate pentru creșterea copilului pînă la vîrsta de 1,5 ani

Volumul mijloacelor financiare prevăzute pentru plata acestui tip de indemnizații a constituit inițial 220847,4 mii lei, care a fost precizat pînă la 212267,1 mii lei. Cheltuielile efective au constituit 209637,0 mii lei sau cu o executare a sumei planificate de 98,8 la sută, cauza neexecutării fiind numărul real mai mic de adresări față de numărul prognozat al beneficiarilor. Numărul beneficiarilor, la data de 1 ianuarie 2017, a constituit 35606 copii.

Începînd cu 1 august 2016, cuantumul indemnizației a fost majorat cu 100 de lei sau de la 440 lei pînă la 540 lei, fapt ce a influențat creșterea cheltuielilor efective în anul 2016 față de cele din anul 2015 cu 22765,3 mii lei sau cu 12,2 la sută.

Susținerea sportivilor care îndeplinesc condițiile de stabilire a indemnizațiilor viagere

Pentru plata indemnizațiilor au fost prevăzute mijloace financiare în sumă de 3864,0 mii lei. Cheltuielile efective au constituit 3212,3 mii lei sau cu o executare a planului stabilit de 83,1 la sută. Cauza neexecutării pe deplin a sumei planificate a constituit mărimea medie efectivă a indemnizației mai mică cu 1885,27 lei, față de mărimea prognozată. Aceasta se explică prin faptul, că la prognozarea cheltuielilor anuale este utilizată creșterea salariului mediu pe economie, conform prognozei indicatorilor macroeconomici, elaborate de către Ministerul Economiei, pe cînd recalcularea reală a indemnizațiilor se efectuează ținînd cont de salariul în luna decembrie a anului precedent.

Numărul beneficiarilor la data de 1 ianuarie 2017 a constituit 30 persoane cu 1 persoană mai mult față de 1 ianuarie 2016, iar mărimea medie a indemnizației înregistrată la 01.01.2017 a constituit 9218,18 lei. Față de anul 2015, cheltuielile au crescut cu 451,2 mii lei sau 16,3%, cauza fiind creșterea mărimii medii a indemnizației cu 779,23 lei.

Alocații (cod 2724)

Pentru plata alocațiilor au fost prevăzute inițial mijloace bănești în sumă de 535766,5 mii lei, care în urma modificărilor operate în Legea bugetului asigurărilor sociale de stat pe anul 2016, au fost micșorate pînă la 524503,9 mii lei.

Modificările aferente se caracterizează prin *diminuarea cheltuielilor*:

- susținerea financiară a persoanelor care nu întrunesc condițiile de a primi pensie de asigurări sociale de stat – cu 2579,0 mii lei;
- protecția socială suplimentară a unor categorii de populație – cu 3808,5 mii lei,
- susținerea socială în cazul îngrijirii persoanelor cu dizabilități – cu 4875,1 mii lei.

Cheltuielile efective au constituit 521749,7 mii lei sau 99,5 la sută din suma planificată, iar cheltuielile executate - 521293,6 mii lei sau 99,4 la sută. Cheltuielile efective au fost în creștere față de cheltuielile anului 2015 cu 46788,4 mii lei sau cu 9,9 la sută.

Tabelul 13. Dinamica cheltuielilor destinate plății alocațiilor în anii 2015-2016

-mii lei-

Indicatorii	Anul 2015 efectiv	2016				Efectiv 2016 față de:			
		Aprobat	Precizat	Executat	Efectiv	precizat 2016		efectiv 2015	
						(+/-)	%	(+/-)	%
A	1	2	3	4	5	6	7	8	9
Alocații	474961,3	535766,5	524503,9	521293,6	521749,7	-2754,2	99,5	46788,4	109,9
Susținerea financiară a persoanelor care nu întrunesc condițiile de a primi pensie de asigurări sociale de stat	241657,7	272978,8	270399,8	270953,6	271370,8	971,0	100,4	29713,1	112,3
Protecția socială suplimentară a unor categorii de populație	66414,7	73019,4	69210,9	67227,3	67227,8	-1983,1	97,1	813,1	101,2
Susținerea socială în cazul îngrijirii persoanelor cu dizabilități	119749,4	135631,2	130756,1	130326,8	130360,8	-395,3	99,7	10611,4	108,9
Alocații lunare de stat unor categorii de populație din sfînga Nistrului	37209,2	40361,9	40361,9	39474,0	39474,0	-887,9	97,8	2264,8	106,1
Susținerea persoanelor cu merite deosebite față de stat	9930,3	13775,2	13775,2	13311,9	13316,3	-458,9	96,7	3386,0	134,1

Susținerea financiară a persoanelor care nu întrunesc condițiile de a primi pensie de asigurări sociale de stat

Pentru plata alocațiilor sociale de stat au fost prevăzute mijloace financiare în sumă de 272978,8 mii lei, care a fost precizată pînă la 270399,8 mii lei.

Cheltuielile efective au constituit 271370,8 mii lei sau cu o executare de 100,4% a planului stabilit. Numărul persoanelor aflați la evidență ca beneficiari de alocație socială, la 1 ianuarie 2017, a constituit 56818 beneficiari, iar mărimea medie a alocației - 405,60 lei.

Comparativ cu anul 2015 cheltuielile efective au fost mai mari cu 29713,1 mii lei sau cu 12,3 la sută. Factorul predominant al creșterii cheltuielilor este indexarea de la 1.04.2016 a cuantumului pensiilor minime cu 10,1 la sută. Conform prevederilor legale, cuantumul alocațiilor se stabilește procentual din cuantumul pensiei minime indexate pentru persoanele cu dizabilități/limită de vîrstă. Cuantumul minime ale pensiilor respective se stabilesc anual de către Guvern.

Protecția socială suplimentară a unor categorii de populație

Cheltuielile pentru alocațiile lunare de stat au fost prevăzute inițial în sumă de 73019,4 mii lei, care au fost precizate pînă la 69210,9 mii lei. Cheltuielile efective au constituit 67227,8 mii lei, cu executarea planului în proporție de 97,1 la sută. Nivelul executării a fost influențat de numărul beneficiarilor efectiv mai mic cu 410 persoane față de numărul precizat.

Numărul beneficiarilor, la data de 1 ianuarie 2017, a constituit 35016 persoane – cu 892 persoane mai puțin față de 1 ianuarie 2016, iar mărimea medie a alocației a constituit 164,06 lei - cu 8,08 lei mai mult. Comparativ cu anul 2015 cheltuielile efective au fost mai mari cu 813,1 mii lei sau cu 1,2 la sută. Creșterea a fost cauzată de majorarea cuantumurilor alocațiilor lunare pentru unele categorii de beneficiari, începînd cu 01.01.2016.

Susținerea socială în cazul îngrijirii persoanelor cu dizabilități

Pentru asigurarea plății acestui tip de alocații au fost prevăzute mijloace financiare în suma de 135631,2 mii lei, care au fost precizate pînă la 130756,1 mii lei. Cheltuielile efective au constituit 130360,8 mii lei sau cu o executare a planului stabilit la nivel de 99,7 la sută. Numărul beneficiarilor la 1 ianuarie 2017 a constituit 15288 persoane cu 456 persoane mai puțin față de 1 ianuarie 2016, iar mărimea alocației a fost de 710,17 lei.

Comparativ cu anul 2015, cheltuielile efective au fost mai mari cu 10611,4 mii lei sau cu 8,9 la sută. Factorul determinant al creșterii cheltuielilor este indexarea de la 1.04.2016 a cuantumului pensiei minime pentru limită de vîrstă cu 10,1 la sută. Cuantumul alocației respective, conform prevederilor legale, constituie 75% din cuantumul pensiei minime indexate pentru limită de vîrstă, stabilit anual de către Guvern.

Alocații lunare de stat unor categorii de populație din stînga Nistrului

Pentru plata acestor alocații au fost prevăzute mijloace financiare în sumă de 40361,9 mii lei. Cheltuielile efective au constituit 39474,0 mii lei sau cu o executare a planului stabilit de 97,8 la sută. Neexecutarea pe deplin a cheltuielilor a fost cauzată de faptul, că la planificare s-a ținut cont de modificarea prevederilor legale, conform cărora, începînd cu 1 iulie 2016 a fost inclusă o categorie nouă de beneficiari (persoanele care au activat în instituțiile de învățămînt de partea stîngă a Nistrului și orașul Bender, subordonate Ministerului Educației al Republicii Moldova), iar real nu s-au înregistrat beneficiari. Astfel, numărul beneficiarilor a fost cu 206 persoane mai mic față de cel prognozat.

Numărul beneficiarilor la data de 1 ianuarie 2017 a fost 6378 persoane sau cu 156 beneficiari mai mult față de 1 ianuarie 2016, iar mărimea medie a alocației la sfîrșitul anului 2016 a constituit 514,40 lei.

Cheltuielile efective au fost cu 2264,8 mii lei sau cu 6,1 la sută mai mari comparativ cu anul 2015, cauza fiind creșterea numărului beneficiarilor.

Susținerea persoanelor cu merite deosebite față de stat

În scopul acordării alocațiilor respective au fost prevăzute mijloace financiare în sumă de 13775,2 mii lei. Cheltuielile efective au constituit 13316,3 mii lei sau cu o executare a planului stabilit de 96,7 la sută, cauza fiind numărul mai mic al beneficiarilor cu 386 persoane.

Numărul beneficiarilor aflați la evidență la situația de 1.01.2017 a fost 16407 persoane sau cu 845 de beneficiari mai puțin față de cel înregistrat la 1.01.2016. Mărimea medie a alocației la sfârșitul anului 2016 a constituit 87,91 lei.

Comparativ cu anul 2015 cheltuielile au fost mai mari cu 3386,0 mii lei sau cu 34,1 la sută, fapt condiționat de majorarea, începând cu 01.07.2016, a cuantumului alocației a pentru două categorii de beneficiari: deținători de titluri onorifice sau medalii (de la 25 lei la 50 lei) și deținători de ordine sau de titluri onorifice, de ordine și medalii (de la 50 lei la 100 lei).

Compensații (cod 2725)

Pentru plata compensațiilor au fost aprobate mijloace financiare în sumă de 56997,2 mii lei, care în urma modificărilor operate pe parcursul anului au fost precizate până la 56148,6 mii lei. Cheltuielile efective au constituit 55023,3 mii lei sau 98,0 la sută față de suma planificată, iar cheltuielile executate – 54926,6 mii lei sau 97,8 la sută.

Prestațiile structurate în acest articol conform clasificăției bugetare noi (în vigoare din 01.01.2016), comparativ cu anul 2015 se prezintă în tabelul ce urmează.

Tabelul 14. Dinamica cheltuielilor destinate plății compensațiilor în anii 2015-2016
-mii lei-

Denumirea cheltuielilor	Anul 2015 efectiv	2016				Efectiv 2016 față de:			
		Aprobat	Precizat	Executat	Efectiv	precizat 2016		efectiv 2015	
						(+/-)	%	(+/-)	%
A	1	2	3	4	5	6	7	8	9
Compensații	51789,0	56997,2	56148,6	54926,6	55023,3	-1125,3	98,0	3234,3	106,2
Susținerea socială a participanților la lichidarea consecințelor avariei de la Cernobil și membrilor familiilor lor	51134,6	56297,4	55345,5	54138,0	54239,0	-1106,5	98,0	3104,4	106,1
Susținerea persoanelor în caz de dizabilitate sau deces, survenită în urma unui accident de muncă prin capitalizarea plăților periodice	654,4	699,8	803,1	788,6	788,6	-14,5	98,2	134,2	120,5
Compensații nominative					-4,3				

Susținerea socială a participanților la lichidarea consecințelor avariei de la Cernobil și membrilor familiilor lor

Mijloacele bugetare prevăzute inițial pentru aceste scopuri au constituit 56297,4 mii lei, care au fost precizate până la 55345,5 mii lei. Cheltuielile efective au constituit 54239,0 mii lei sau cu o executare a planului stabilit la nivel de 98,0 la sută.

Neexecutarea cheltuielilor a fost condiționată de numărul mai mic de adresări pentru acordarea acestor tipuri de plăți, față de cel planificat.

Cheltuielile efective, față de anul 2015, au crescut cu 3104,4 mii lei sau cu 6,1 la sută, majorarea fiind influențată de creșterea cuantumurilor prestațiilor pentru această categorie de beneficiari, urmare a creșterii indicelui mediu anual al prețurilor de consum față de anul precedent.

Pe parcursul anului 2016, cheltuielile prevăzute pentru această categorie de beneficiari au fost utilizate pentru plata:

- compensației bănești în schimbul foii de tratament pentru persoane cu dizabilități și participanți – 9736,9 mii lei;
- compensației bănești în schimbul foii de tratament copiilor cu vârsta 4–7ani – 138,6 mii lei;
- compensației bănești în schimbul foii de tratament copiilor cu vârsta 7-14 ani – 650,0 mii lei;
- compensației bănești în schimbul foii de tratament copiilor cu vârsta 14-18 ani – 1096,2 mii lei;
- ajutoarelor materiale pentru întremare – 18504,3 mii lei;
- compensației unice pentru pierderea capacității de muncă – 3036,3 mii lei;
- compensației unice la pierderea întreținătorului – 2042,5 mii lei;
- ajutorului material copiilor care au pierdut întreținătorul - 10,8 mii lei;
- compensației anuale pentru concediul suplimentar – 385,4 mii lei
- compensației bănești lunare în schimbul asigurării cu produse alimentare și suplimente alimentare – 15299,4 mii lei.

Pentru procurarea biletelor de tratament balneosanatorial pentru 477 de beneficiari din această categorie au fost efectuate cheltuieli în sumă de 3237,6 mii lei.

Susținerea persoanelor în caz de dizabilitate sau deces, survenită în urma unui accident de muncă prin capitalizarea plăților periodice

Pentru plățile respective au fost planificate mijloace în sumă de 699,8 mii lei, care au fost precizate pînă la 803,1 mii lei. Cheltuielile efective au constituit 788,6 mii lei sau cu o executare a planului stabilit de 98,2 la sută. La data de 1 ianuarie 2017 numărul beneficiarilor a constituit 98 persoane sau cu 2 persoane mai puțin față de anul 2015, iar mărimea medie lunară a plății a constituit 689,98 lei. Comparativ cu anul 2015 cheltuielile au fost mai mari cu 134,2 mii lei sau cu 20,5 la sută, creștere cauzată de indexarea cu 10,1 la sută și de dinamica beneficiarilor pe parcursul anului.

Ajutoare bănești (cod 2726)

Pentru plata prestațiilor sociale atribuite acestui articol au fost aprobate mijloace financiare în sumă de 683877,7 mii lei, care prin modificările efectuate în perioada de raportare, au fost precizate pînă la 824468,6 mii lei.

Majorarea a fost pe următoarele tipuri:

- acordarea ajutoarelor sociale unor categorii de populație – cu 89109,6 mii lei;
- susținerea unor categorii de populație în perioada rece a anului – cu 51481,3 mii lei.

Cheltuielile efective totale incluse în acest articol au constituit 818257,3 mii lei sau 99,3 la sută față de suma planificată.

Comparativ cu anul precedent, cheltuielile efective s-au majorat cu 241017,5 mii lei sau cu 41,8 la sută. Această majorare este cauzată de creșterea cheltuielilor pentru plata ajutorului social și ajutorului pentru perioada rece a anului.

Tabelul 15. Dinamica cheltuielilor destinate plății ajutoarelor bănești în anii 2015-2016

- mii lei-

Denumirea cheltuielilor	Anul 2015 cheltuieli efective	Anul 2016				Efectiv 2016 față de:			
		Aprobat	Precizat	Executat	Efectiv	precizat 2016		efectiv 2015	
						(+/-)	%	(+/-)	%
A	1	2	3	4	5	6	7	8	9
Ajutoare bănești	577239,8	683877,7	824468,6	818254,3	818257,3	-6211,3	99,3	241017,5	141,8
Acordarea ajutoarelor sociale unor categorii de populație	408450,5	483840,0	572949,6	567480,3	567482,0	-5467,6	99,1	159031,5	138,9
Susținerea unor categorii de populație în perioada rece a anului	164240,3	195300,0	246781,3	246508,2	246509,5	-271,8	99,9	82269,2	150,1
Susținerea financiară în caz de deces a persoanelor neasigurate	4549,0	4737,7	4737,7	4265,8	4265,8	-471,9	90,0	-283,2	93,8

Acordarea ajutoarelor sociale unor categorii de populație

Cheltuielile destinate pentru acordarea ajutoarelor sociale unor categorii de populație au fost prevăzute inițial în volum de 483840,0 mii lei, care au fost precizate prin majorare pînă la 572949,6 mii lei. Cheltuielile efective au constituit 567482,0 mii lei sau cu o executare a planului de 99,1 la sută, fiind asigurată finanțarea în termen a plății respective, conform listelor prezentate de către Ministerul Muncii, Protecției Sociale și Familiei.

Comparativ cu anul 2015 cheltuielile efective au crescut cu 159031,5 mii lei sau cu 38,9 la sută. Majorarea venitului lunar minim garantat de stat (VLMG) de la 765 lei pînă la 900 lei, începînd cu 01.10.2015, care, respectiv, influențează creșterea numărului beneficiarilor și a mărimii medii a ajutorului social, a avut impact asupra creșterii cheltuielilor în anul 2016 față de anul 2015.

Susținerea unor categorii de populație în perioada rece a anului

Cheltuielile pentru plata acestui tip de prestație socială au fost aprobate inițial în sumă de 195300,0 mii lei și precizate pînă la 246781,3 mii lei.

Cheltuielile efective au constituit 246509,5 mii lei sau cu o executare a planului de 99,9 la sută. Comparativ cu anul 2015 cheltuielile efective au crescut cu 82269,2 mii lei

sau cu 50,1 la sută. Creșterea a fost influențată atât de creșterea numărului beneficiarilor cu 22064 familii, urmare a majorării venitului lunar minim garantat de stat, cât și de majorarea cuantumului ajutorului pentru perioada rece a anului de la 250 lei pînă la 315 lei, începînd cu 01.11.2015.

Susținerea financiară în caz de deces a persoanelor neasigurate

Pentru susținerea financiară în caz de deces a persoanelor neasigurate au fost prevăzute mijloace în sumă de 4737,7 mii lei. Cheltuielile efective au constituit 4265,8 mii lei, cu o executare a planului stabilit la nivel de 90,0 la sută.

Comparativ cu anul 2015 cheltuielile efective au descrescut cu 283,2 mii lei sau cu 6,2 la sută, cauza fiind descreșterea numărul de beneficiari cu 199 persoane.

Alte prestații de asistență socială (cod 2729)

Pentru plata prestațiilor sociale, incluse în acest articol, au fost aprobate inițial mijloace financiare în sumă de 1672539,0 mii lei, care în urma modificărilor operate pe parcursul anului au fost micșorate pînă la 1620257,2 mii lei.

Modificările aferente se caracterizează astfel:

Majorarea a fost pentru:

- acoperirea cheltuielilor aferente perioadelor necontributive, incluse în stagiul de cotizare – cu 1488,8 mii lei.

Diminuarea cheltuielilor a fost pe următoarele tipuri:

- acoperirea diferenței pînă la pensia minimă – cu 13878,6 mii lei;

- susținerea financiară suplimentară a unor beneficiari de pensii și de alocații sociale - cu 40164,9 mii lei.

Cheltuielile efective pe acest articol au constituit 1613075,9 mii lei, cu 7181,3 mii lei mai puțin față de prevederile anuale sau cu o executare de 99,6 la sută a indicatorului planificat.

Pentru efectuarea analizei comparative, tipurile de cheltuieli ale anului 2015 au fost structurate conform clasificăției bugetare noi (în vigoare din 01.01.2016).

Tabelul 16. Dinamica cheltuielilor destinate plății altor prestații din contul transferurilor bugetului de stat în anii 2015-2016

-mii lei-

Denumirea cheltuielilor	Anul 2015 cheltuieli efective	Anul 2016				Efectiv 2016 față de:			
		Aprobat	Precizat	Executat	Efectiv	precizat 2016		efectiv 2015	
						(+/-)	%	(+/-)	%
A	1	2	3	4	5	6	7	8	9
Alte prestații de asistență socială	1565032,2	1672539,0	1620257,2	1613231,7	1613075,9	-7181,3	99,6	48043,7	103,1
Odihna de vară	8999,9	9000,0	9000,0	8998,9	8998,9	-1,1	100,0	-1,0	100,0
Tratament balneo-sanatorial	39519,0	38633,0	38905,9	38905,9	38750,1	-155,8	99,6	-768,9	98,1
Acoperirea diferenței pînă la pensia minimă	300739,5	400131,7	386253,1	386627,5	386627,5	374,4	100,1	85888,0	128,6
Acoperirea cheltuielilor aferente perioadelor necontributive	70716,3	101426,9	102915,7	104598,7	104598,7	1683,0	101,6	33882,4	147,9

Denumirea cheltuielilor	Anul 2015 cheltuieli efective	Anul 2016				Efectiv 2016 față de:			
		Aprobat	Precizat	Executat	Efectiv	precizat 2016		efectiv 2015	
						(+/-)	%	(+/-)	%
A	1	2	3	4	5	6	7	8	9
incluse în stagiul de cotizare									
Susținerea financiară suplimentară a unor beneficiari de pensii și de alocații sociale, inclusiv:	1145057,5	1123347,4	1083182,5	1074100,7	1074100,7	-9081,8	99,2	-70956,8	93,8
<i>Pensii pentru limită de vârstă</i>	845492,9	826768,4	797227,1	791894,5	791894,5	-5332,6	99,3	-53598,4	93,7
<i>Susținerea financiară a persoanelor ca urmare a survenirii dizabilității</i>	184230,3	181685,3	174026,5	172050,1	172050,1	-1976,4	98,9	-12180,2	93,4
<i>Pensii de urmaș</i>	22664,7	21760,8	19573,7	19186,9	19186,9	-386,8	98,0	-3477,8	84,7
<i>Pensii militarilor în termen și membrilor familiilor lor</i>	1864,6	1667,5	1735,4	1707,8	1707,8	-27,6	98,4	-156,8	91,6
<i>Pensii participanților la lichidarea consecințelor avariei de la C.A.E. Cernobil</i>	267,7	304,6	265,1	250,2	250,2	-14,9	94,4	-17,5	93,5
<i>Susținerea financiară a persoanelor care nu îndeplinesc condițiile de a primi pensie de asigurări sociale de stat</i>	89085,7	89970,6	89293,3	87981,1	87981,1	-1312,2	98,5	-1104,6	98,8
<i>Pensii pentru funcționarii publici</i>	1451,6	1190,2	1061,4	1030,1	1030,1	-31,3	97,1	-421,5	71,0

Cheltuielile efective pe acest articol, s-au majorat față de anul 2015 cu 48043,7 mii lei sau cu 3,1 la sută. Majorarea cheltuielilor este determinată de creșterea numărului beneficiarilor, de indexarea pensiilor cu 10,1 la sută, precum și de modificarea prevederilor legale privind acordarea suportului financiar de stat – menținerea diferenței suportului financiar pentru persoanele, a căror pensie după indexarea din 01.04.2016 a depășit plafonul, ce acordă dreptul la suport.

Odihna de vară

Pentru organizarea odihnei de vară a copiilor au fost aprobate mijloace financiare în sumă de 9000,0 mii lei. Cheltuielile efective au constituit 8998,9 mii lei, executarea fiind de 100 la sută. Au fost asigurați cu bilete de odihnă și întremare 6269 copii, iar costul mediu al unui bilet a constituit 1435,46 lei.

Comparativ cu anul 2015, numărul copiilor asigurați cu bilete de odihnă a fost cu 363 mai mic, cauzat de costul mai mare a biletului de odihnă, în mediu cu 78,42 lei.

Achiziționarea serviciilor pentru organizarea odihnei și întremării sănătății copiilor se efectuează conform prevederilor Legii nr.131 din 3 iulie 2015 privind achizițiile publice.

Tratament balneo-sanatorial

Pentru tratamentul balneo-sanatorial veteranilor, în anul 2016, au fost prevăzute mijloace financiare în sumă de 38633,1 mii lei, care au fost precizate pînă la 38905,9 mii lei. Cheltuielile executate au constituit 38905,9 mii lei, din care cheltuielile pentru achiziționarea biletelor de tratament - 38007,8 mii lei și pentru achitarea compensațiilor bănești în locul biletelor de tratament sanatorial gratuit pentru invazii de război - 898,1 mii lei.

Cheltuielile efective totale au constituit 38750,1 mii lei sau cu o executare a planului stabilit la nivel de 99,6 la sută. De bilete de tratament sau compensație au beneficiat 6241 persoane, iar costul mediu al unui bilet/compensație a constituit 6233,92 lei.

Acoperirea diferenței pînă la pensia minimă

Pentru acoperirea diferenței pînă la pensia minimă, în anul 2016 au fost prevăzute mijloace financiare în sumă de 400131,7 mii lei, care au fost precizate pînă la 386253,1 mii lei. Cheltuielile efective au constituit 386627,5 mii lei, cu 374,4 mii lei mai mult față de indicatorul planificat sau cu o executare a planului de 100,1 la sută. Comparativ cu anul 2015 cheltuielile efective au crescut cu 85888,0 mii lei sau cu 28,6 la sută, majorarea fiind influențată de creșterea numărului de beneficiari cu 18083 persoane sau cu 14,9 la sută și de procentul indexării pensiilor la 1.04.2016 - 10,1%.

Acoperirea cheltuielilor aferente perioadelor necontributive, incluse în stagiul de cotizare

Pentru cheltuielile menționate, în anul 2016, au fost prevăzute mijloace financiare în sumă de 101426,9 mii lei, care a fost precizată pînă la 102915,7 mii lei. Cheltuielile efective au constituit 104598,7 mii lei, cu 1683,0 mii lei mai mult sau cu o executare a planului stabilit de 101,6 la sută. Comparativ cu anul 2015, cheltuielile aferente acestei prestații au crescut cu 33882,4 mii lei, sau cu 47,9 la sută, majorarea fiind influențată de creșterea numărului beneficiarilor cu 18931 persoane sau cu 41,2 la sută și de indexarea prestațiilor la 1.04.2016 cu 10,1%.

Susținerea financiară suplimentară a unor beneficiari de pensii și de alocații sociale

Cheltuielile destinate pentru susținerea financiară suplimentară a unor beneficiari de pensii și de alocații sociale, dețin cea mai mare pondere (66,5 la sută) din cheltuielile pe acest articol. Pentru plata acestui tip de prestații au fost aprobate inițial mijloace financiare în sumă de 1123347,4 mii lei, care au fost precizate pînă la 1083182,5 mii lei. Precizarea a fost determinată de înregistrarea unui număr mai mic de beneficiari pe parcursul anului de gestiune.

Cheltuielile efective în anul 2016 au constituit 1074100,7 mii lei, cu 9081,8 mii lei mai puțin sau cu o executare a planului stabilit de 99,2 la sută. Numărul total al beneficiarilor, la data de 1 ianuarie 2017, a constituit 619491 persoane, iar mărimea medie a prestației la aceeași dată a constituit 141,82 lei. Comparativ cu anul 2015

cheltuielile efective au descrescut cu 70956,8 mii lei sau cu 6,2 la sută. Descreșterea cheltuielilor a fost influențată de micșorarea numărului de beneficiari cu 4445 persoane față de numărul beneficiarilor din anul 2015.

Prestații sociale ale angajatorilor (cod 273)

Pentru cheltuielile aferente prestațiilor sociale ale angajatorilor (componentă a categoriei 27 „Prestații sociale”), au fost aprobate mijloace financiare în sumă de 1353,8 mii lei, cheltuielile executate constituind 1007,5 mii lei sau 74,4 la sută, iar cheltuielile efective - 1025,1 mii lei sau 75,7 la sută din indicatorul planificat.

La acest capitol sunt atribuite următoarele articole:

- 2732 - indemnizații la încetarea acțiunii contractului de muncă, care include cheltuieli pentru achitarea indemnizației unice la demisia funcționarului public. Cheltuielile efective în anul 2016 la acest articol au constituit 473,6 mii lei, cu 288,6 mii lei mai puțin față de suma prevăzută.
- 2735 - indemnizații pentru incapacitatea temporară de muncă achitate din mijloacele financiare ale angajatorului, care include cheltuieli pentru plata zilelor de incapacitate temporară de muncă suportate de angajator. Cheltuielile efective în anul 2016 au constituit 551,5 mii lei, cu o executare la nivel de 93,2 la sută sau cu 40,1 mii lei mai puțin față de indicatorul planificat.

Tabelul 17. Dinamica cheltuielilor destinate plății prestațiilor sociale ale angajatorilor în anul 2016

Denumirea cheltuielilor	Cod Eco	Plan aprobat	Plan precizat	Cheltuieli executate	Cheltuieli efective	Devieri, cheltuieli efective față de plan precizat	
						%	+/-
A	1	2	3	4	5	6	7
Prestații sociale ale angajatorilor	273	1353,8	1353,8	1007,5	1025,1	75,7	-328,7
Indemnizații la încetarea acțiunii contractului de muncă	2732	762,2	762,2	481,5	473,6	62,1	-288,6
Indemnizații pentru incapacitatea temporară de muncă achitate din mijloacele financiare ale angajatorului	2735	591,6	591,6	526,0	551,5	93,2	-40,1

III. Situația decontărilor, realitatea datoriilor

În urma efectuării analizei stării decontărilor s-a constatat, că conform situației la 01.01.2017, datoria creditorială, înregistrată în Raport constituie suma de 54706,7 mii lei, iar datoria debitorială - 323,4 mii lei. Datoria creditorială este cu 17387,5 mii lei mai mică față de datoria formată la situația de 01.01.2016.

Datoria creditorială față de beneficiarii de drepturi sociale și cheltuieli pentru distribuirea drepturilor sociale și taxa de comision a constituit suma de 43479,9 mii lei.

Datoria creditorială față de beneficiarii de prestații de asigurări sociale a constituit suma de 15611,8 mii lei, iar față de beneficiarii de prestații de asistență socială datoria creditorială constituit suma de 17280,1 mii lei.

Tabelul 18. Datoria creditorială față de beneficiarii de prestații la 01.01.2017
-mii lei-

<i>Prestații de asigurări sociale</i>	
Pensii de asigurări sociale	184,2
Indemnizații de asigurări sociale	15427,6
TOTAL	15611,8
<i>Prestații de asistență socială</i>	
Alocații	1495,1
Indemnizații de asistență socială	3327,8
Compensații	532,2
Ajutoare bănești	9745,6
Alte prestații de asistență socială	2179,4
TOTAL	17280,1

Formarea datoriei creditoriale la situația de 01.01.2017, se explică prin faptul că, pe parcursul anului 2016, nu toți beneficiarii s-au adresat la prestatorii de servicii de plată pentru a primi prestațiile sociale convenite (pensii, indemnizații, compensații, alocații). Sumele respective urmează a fi achitate în anul bugetar următor.

Datoria creditorială la taxa de comision (cod 222970) și la serviciile de distribuire (cod 222980) în sumă totală de 10588,0 mii lei este cauzată de faptul că cheltuielile respective sunt în strictă dependentă de suma distribuită a prestațiilor.

În dependentă de soldul disponibil al mijloacelor bănești, s-a solicitat acoperirea deficitului din bugetul de stat pentru a asigura plata în termen a prestațiilor sociale.

Împrumuturi interne între bugete (cod 54)


Conform prevederilor articolului 62, alin.2 al Legii finanțelor publice și responsabilității bugetar-fiscale nr.181 din 25.07.2014, cu scopul acoperirii decalajelor temporare de casă, CNAS poate contracta împrumuturi de la bugetele componente ale bugetului public național cu scadență în același an bugetar. Astfel, în perioada lunilor iulie-decembrie 2016, a fost contractat de la bugetul de stat (Ministerul Finanțelor) împrumut în sumă de 1845000,0 mii lei, care a fost restituit până la sfârșitul anului de gestiune.

IV. Rezultatul executării bugetului asigurărilor sociale de stat

Executarea bugetului asigurărilor sociale de stat în anul 2016 a început cu un sold total al mijloacelor bănești în sumă de 30410,5 mii lei.

Conform rezultatelor executării, bugetul asigurărilor sociale de stat în anul 2016 s-a soldat cu un excedent în sumă de 95883,9 mii lei. Totodată, transferurile bugetului de stat pentru acoperirea deficitului bugetului asigurărilor sociale de stat au constituit 1340599,5 mii lei.

Comparativ cu anul 2015 transferurile bugetului de stat pentru acoperirea deficitului bugetului asigurărilor sociale de stat s-au majorat cu 477783,7 mii lei.



Ca sursă de finanțare a deficitului bugetar precizat pe anul 2016 în sumă de 30410,5 mii lei a servit soldul mijloacelor bănești la începutul anului 2016, dar conform executării de facto anul 2016 a fost finalizat cu un excedent în sumă de 95883,9 mii lei, majorând soldul la sfârșitul perioadei de gestiune pînă la 126294,4 mii lei.

V. Executarea cheltuielilor bugetului asigurărilor sociale de stat, conform subprogramelor

Executarea cheltuielilor bugetului asigurărilor sociale de stat, conform subprogramelor, se prezintă în Formularul nr.2 CNAS.

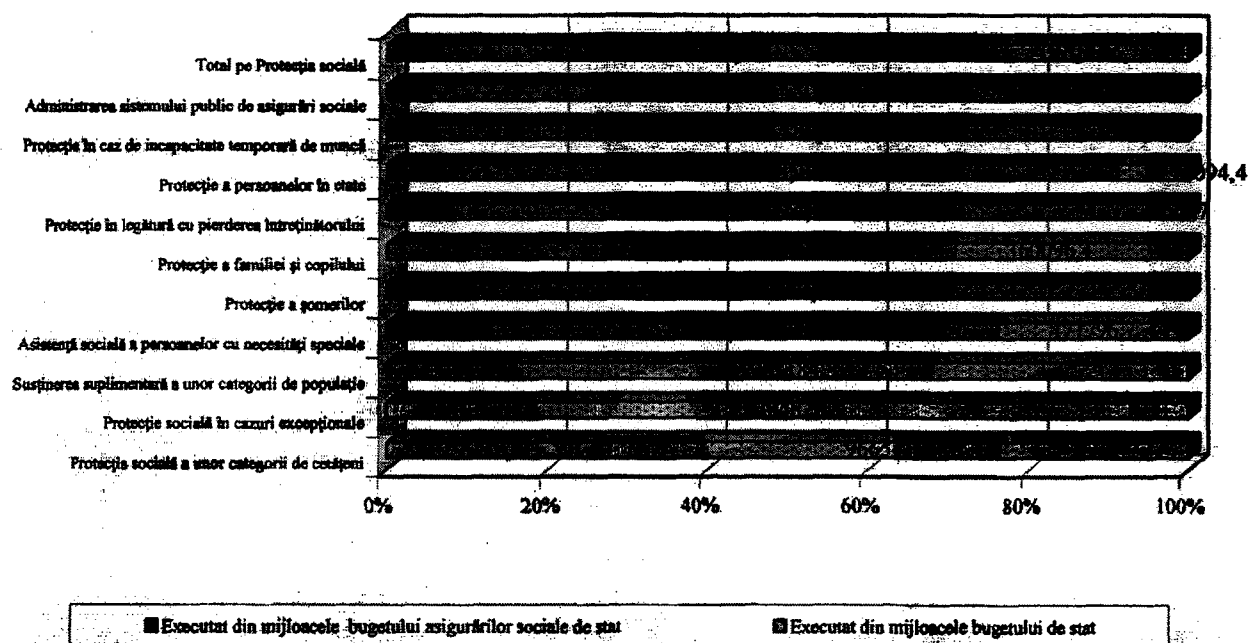
În programul național „90 Protecția socială” bugetul asigurărilor sociale de stat acoperă 10 subprograme de cheltuieli. Subprogramele au fost elaborate de către Ministerul Muncii, Protecției Sociale și Familiei în comun cu Casa Națională de Asigurări Sociale și Agenția Națională pentru Ocuparea Forței de Muncă. Casa Națională de Asigurări Sociale, conform prevederilor legale, administrează bugetul asigurărilor sociale de stat și implementează subprogramele în conformitate cu obiectivele și indicatorii de performanță aprobați. Activitățile efectuate în cadrul subprogramelor au fost finanțate atât din resursele generale ale bugetului asigurărilor sociale de stat, cât și din transferuri de la bugetul de stat.

Pentru cele 10 subprograme ale bugetului asigurărilor sociale de stat au fost inițial aprobate mijloace în sumă totală de 14976094,8 mii lei, inclusiv subprograme finanțate din resursele generale ale bugetului asigurărilor sociale de stat – 11412951,4 mii lei și din transferuri de la bugetul de stat – 3563143,4 mii lei. Ca urmare a modificărilor

operate, volumul total de mijloace a fost precizat până la 15049233,3 mii lei sau prin majorare cu 73138,5 mii lei. Creșterea se datorează majorării volumului de transferuri de la bugetul de stat pentru prestații de asistență socială cu 90216,8 mii lei.

Din suma totală a cheltuielilor precizate au fost executate 14934350,5 mii lei, cu un grad de realizare față de nivelul prevăzut de 99,2 la sută, inclusiv din mijloacele bugetului asigurărilor sociale de stat – 11315743,8 mii lei sau 99,3 la sută și din transferuri de la bugetul de stat – 3618606,7 mii lei sau 99,0 la sută.

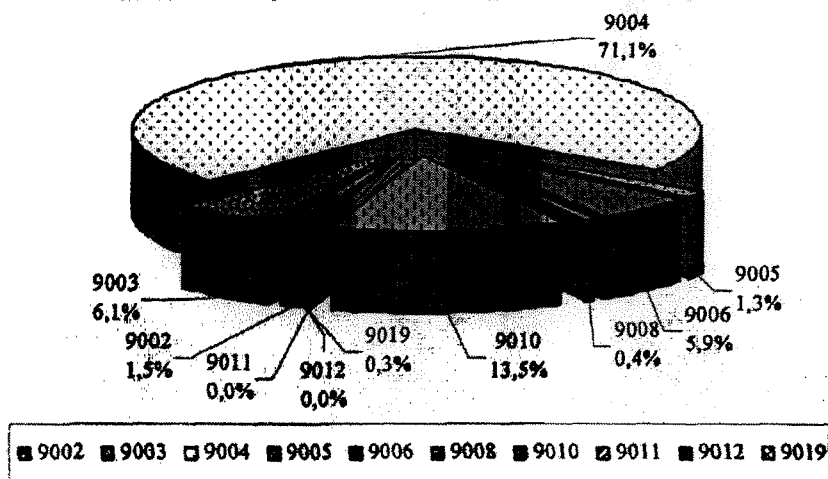
Figura 15. Structura subprogramelor de cheltuieli ale bugetului asigurărilor sociale de stat pentru anul 2016 conform sursei de finanțare



Cheltuielile executate în anul 2016 din resursele generale ale bugetului asigurărilor sociale de stat au constituit 75,8% în totalul cheltuielilor, iar cele finanțate din mijloacele bugetului de stat – 24,2%.

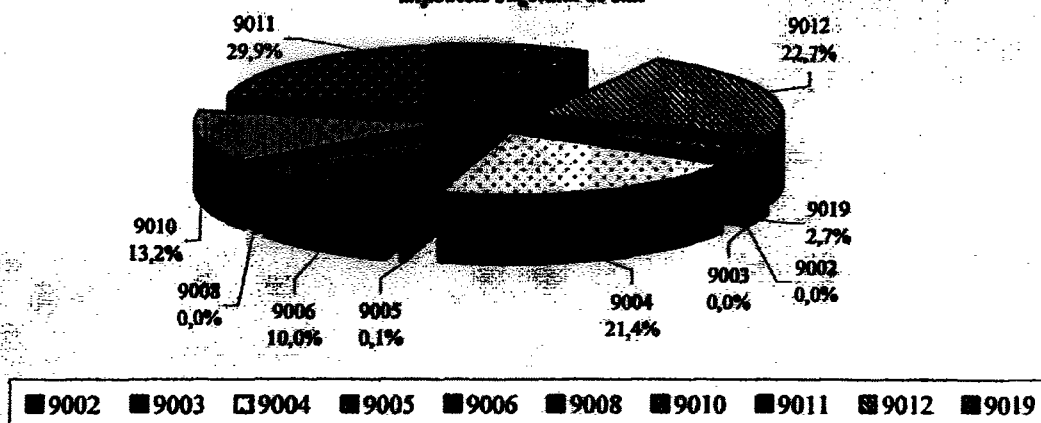
Din suma totală a cheltuielilor executate din mijloacele bugetului asigurărilor sociale de stat de 11315743,8 mii lei cota preponderentă de 71,1 la sută este deținută de subprogramul 9004 „Protecție a persoanelor în etate” cu un grad de realizare față de nivelul prevăzut de 99,7 la sută, după care urmează subprogramul 9010 „Asistența socială a persoanelor cu necesități speciale” cu o cotă de 13,5 la sută și cu un grad de realizare față de nivelul prevăzut de 99,3 la sută.

Figura 16. Structura subprogramelor conform sursei de finanțare: subprograme finanțate din mijloacele bugetului asigurărilor sociale de stat



Din punct de vedere a gradului de realizare a cheltuielilor bugetului asigurărilor sociale de stat, subprogramul 9002 „Administrarea sistemului public de asigurări sociale” a înregistrat cel mai mic grad – 94,9 la sută sau cu 8802,1 mii lei mai puțin față de cheltuielile prevăzute, iar subprogramul 9003 „Protecție în caz de incapacitate temporară de muncă” a înregistrat cel mai mare grad – 100,5 la sută sau cu 3249,9 mii lei mai mult față de cheltuielile prevăzute.

Figura 17. Structura subprogramelor conform sursei de finanțare: subprograme finanțate din mijloacele bugetului de stat



Din suma totală a cheltuielilor executate din mijloacele bugetului de stat de 3618606,7 mii lei cota preponderentă de 29,9 la sută este deținută de subprogramul 9011 „Susținerea suplimentară a unor categorii de populație” cu un grad de realizare față de nivelul prevăzut de 99,1 la sută, după care urmează subprogramul 9012 „Protecție socială în cazuri excepționale” cu o cotă de 22,7 la sută și cu un grad de realizare față de nivelul prevăzut de 99,1 la sută.

Din punct de vedere a gradului de realizare a cheltuielilor finanțate din mijloacele bugetului de stat, subprogramul 9005 „Protecție în legătură cu pierderea întreținătorului” a înregistrat cel mai mic grad – 89,9 la sută sau cu 484,0 mii lei mai puțin față de cheltuielile prevăzute, iar subprogramul 9010 „Asistența socială a persoanelor cu necesități speciale” a înregistrat cel mai mare grad – 99,9 la sută.

Datele despre realizarea cheltuielilor, conform clasificății funcționale, pe grupa principală 10 „Protecție socială” se prezintă în tabelul următor.

Tabelul 19. Executarea cheltuielilor bugetului asigurărilor sociale de stat, conform clasificății funcționale în anul 2016

-mii lei-

Clasificația funcțională	Cod		Anul 2016			Ponderea în totalul cheltuielilor executate (%)
	Grupa funcțională, F3	Program/Subprogram, P1-P2	Aprobat	Executat	Devieri +/-	
Protecție socială	10	90	14976094,8	14934350,5	-41744,3	100,0
Protecție în caz de boală	1011	9003	702148,0	695482,4	-6665,6	4,7
Protecție în caz de incapacitate de muncă	1012	9010	2039940,6	2000584,1	-39356,5	13,4
Protecție persoanelor în etate	1020	9004	8856113,0	8821012,5	-35100,5	59,1
Protecție în legătură cu pierderea întreținătorului	1030	9005	158336,6	148073,1	-10263,5	1,0
Protecție a familiei și a copiilor	1040	9006	1033570,6	1031140,0	-2430,6	6,9
Protecție în caz de șomaj	1050	9008	54857,3	43189,9	-11667,4	0,3
Protecție împotriva excluziunii sociale	1070	9012	685591,9	820482,1	134890,2	5,5
Administrare în sistemului public de asigurări sociale	1092	9002	181753,8	164550,2	-17203,6	1,1
Alte servicii de protecție socială	1099	9019	129732,9	126651,9	-3081,0	0,8
	1099	9011	1134050,1	1083184,3	-50865,8	7,2

În bugetul asigurărilor sociale de stat pentru anul 2016 pe grupa principală 10 „Protecție socială” au fost aprobate mijloace financiare în sumă totală de 14976094,8 mii lei și executate 14934350,5 mii lei, cu un grad de realizare față de nivelul aprobat de 99,7 la sută.

Totodată, pe parcursul anului de gestiune suma mijloacelor aprobată pe această grupă a fost precizată prin majorare cu 73138,5 mii lei sau pînă la 15049233,3 mii lei, nivelul de executare a cheltuielilor fiind de 99,2 la sută față de suma precizată.

Raportul privind performanța pe subprograme (Forma FD-053)

În corespundere cu prevederile Legii finanțelor publice și responsabilității bugetar-fiscale nr.181 din 25.07.2014, în Raportul anual privind executarea bugetului asigurărilor sociale de stat pe anul 2016, pentru prima dată, se include un compartiment nou, dedicat analizei realizării performanței pe subprogramele bugetului asigurărilor sociale de stat, aprobate în Anexa nr. 2 la Legea bugetul asigurărilor sociale de stat pe anul 2016 nr.156 din 01.07.2016.

Datele privind performanța realizată pe subprogram se prezintă în Raportul privind performanța pe subprograme la situația din 01 ianuarie 2017 (Forma FD-053).

Subprogramul 90.02. „Administrarea sistemului public de asigurări sociale”

Scopul subprogramului a constat în menținerea și fortificarea capacităților CNAS în administrarea și gestionarea Sistemului public de asigurări sociale, menținerea și dezvoltarea Sistemului informațional "Protecția Socială" și a altor componente informaționale.

Obiectivele trasate pentru realizarea subprogramului dat au fost următoarele:

- asigurarea funcționalității unui serviciu durabil, ce garantează aplicarea conformă a cadrului legislativ-normativ în domeniul protecției sociale cu neadmiterea depășirii cheltuielilor de administrare a limitei de 3% anual din totalul cheltuielilor;

- disponibilitatea serviciilor performante la nivel național în anii 2017-2018 prin utilizarea inteligentă a soluțiilor Tehnologiei Informațiilor și Comunicațiilor în domeniul Protecției Sociale.

Pentru determinarea progresului în realizarea subprogramului și cu scopul exprimării performanței acestuia, au fost stabiliți următorii indicatori de performanță:

de rezultat:

Pondere cheltuielilor de administrare a sistemului în cheltuielile totale ale BASS, menținută în limitele de pînă la 3% anual, a fost realizat la nivel de - 1,7%;

de produs:

Numărul serviciilor performante implementate în anii 2017-2018; aprobat - un serviciu anual, începînd cu anul 2017, realizat în anul 2016, înainte de termen, serviciul e-cerere pentru indemnizațiile adresate familiilor cu copii;

de eficiență:

Fluctuația personalului, menținută în limitele de pînă la 15% anual – realizat 12,6%;

Salariu mediu pe unitate de personal: aprobat - 5110,49 lei, calculat reieșind din 1429 de unități, realizat 5672,39 lei, reieșind din 1338 de unități.

Astfel, comparînd indicatorii de performanță, constatăm că din 4 indicatori stabiliți 3 sunt executați în limita prestabilită (din care un indicator a fost realizat înainte de termen), iar 1 indicator a fost realizat cu depășirea nivelului aprobat inițial.

Raportarea indicatorilor permite să concluzionăm că, obiectivul subprogramului (indicatorul de rezultat și indicatorul de eficiență – fluctuația personalului), prin prisma atât a conformării cu cadrul legislativ-normativ în domeniul protecției sociale, cît și prin neadmiterea depășirii limitelor stabilite conform normelor legale (3% - limita de cheltuiești de administrare a sistemului public de asigurări sociale din totalul cheltuielilor BASS; 15% - nivelul maxim pentru fluctuația de personal sănătoasă) a fost realizat.

Menținerea nivelului fluctuației de personal sub 15% a fost posibilă datorită întreprinderii următoarelor acțiuni:

- Participarea la tîrguri de locuri vacante organizate de Cancelaria de Stat, cît și de instituții de învățămînt, etc.;
- Transparență în procesul de recrutare a personalului CNAS și selectare în bază de rezultatele obținute la concurs, inclusiv recomandarea candidaților care au promovat concursul pentru alte funcții publice vacante existente;
- Plasarea continue a anunșurilor cu privire la funcțiile publice vacante din cadrul CNAS pe aplicația Cariere.gov.md și reflectarea pe pagina web – www.cnas.md;
- Amplasarea pe rețelele de socializare a informației cu privire la funcțiile/posturile vacante existente în cadrul subdiviziunilor CNAS;

- Transmiterea informației instituțiilor superioare de învățământ privind deschiderea CNAS pentru recrutarea tinerilor specialiști la funcții publice/posturi vacante fără solicitarea experienței de muncă.
- Conlucrarea cu instituțiile de învățământ privind desfășurarea stagiilor de practică a studenților în cadrul subdiviziunilor structurale ale CNAS.

Grație resurselor umane disponibile, pe parcursul anului 2016, toate procesele operaționale au fost executate fără admiterea unor deficiențe în deservirea plătitorilor de contribuții de asigurări sociale și a beneficiarilor de prestații sociale.

În pofida faptului că, nivelul de fluctuație a personalului nu a depășit plafonul critic, pe parcursul implementării subprogramului respectiv au fost identificate următoarele probleme:

- Salarii mai mici comparativ cu alte autorități publice centrale;
- Nivel înalt de intensitate a muncii;
- Regim psihologic intensiv (stres cronic, epuizare emoțională) prin contact permanent cu categoriile de cetățeni defavorizați, vulnerabili.

Pentru soluționarea problemelor identificate și îmbunătățirea activității se propune:

- Reexaminarea condițiilor de salarizare a angajaților CNAS;
- Stimularea suplimentară prin compensarea cheltuielilor pentru transport și prin oferirea tichetelor de masă;
- Centralizarea apelurilor telefonice externe prin crearea Call Centrului/ Ghișeului Unic/E-servicii;
- Instruirea personalului pentru dezvoltarea abilităților de comunicare eficientă.

Referitor la indicatorul de eficiență „Salariu mediu pe unitate de personal” cuantumul acestuia realizat, se încadrează în limita fondul de salarizare alocat pe anul 2016 și utilizat conform prevederilor legale.

Comparând salariul mediu lunar aprobat pentru o unitate (5110,49 lei) cu cel executat în 2016 (5672,39 lei) se atestă o creștere cu 561,90 lei. Devierea se explică prin formarea economiei de mijloace financiare pentru retribuirea muncii, generată de următorii factori:

- concediile medicale ale personalului CNAS, care au format economie în sumă de 2033,4 mii lei;
- posturile vacante existente în număr de 171 unități în mediu pe an (numărul mediu a efectivului de personal din cadrul CNAS pe anul 2016 a constituit 1258 de unități).

Din contul economiei formate, pe parcursul anului de gestiune funcționarilor publici ai CNAS li s-au acordat plăți de stimulare în conformitate cu prevederile art.8 și art.10 ale Hotărârii Guvernului nr.331 din 28.05.2012 privind salarizarea funcționarilor publici.

Totodată, pe parcursul anului 2016 suma cheltuielilor pentru remunerare muncii a fost precizată prin micșorare cu 1096,7 mii lei. Nivelul executării cheltuielilor pentru remunerare muncii față de planul anual precizat constituie 99,0%.

Pentru subprogramul dat au fost inițial aprobate mijloace în sumă de 181753,8 mii lei, care au fost executate în sumă de 164550,2 mii lei sau 90,5 la sută față de suma

aprobată. Neexecutarea cheltuielilor subprogramului cu 17203,6 mii lei este generată de executarea mai mică a cheltuielilor pentru activitatea „010 Managementul autorităților administrative centrale” cu 15604,6 mii lei și la activitatea „0247 Mentenanța și dezvoltarea sistemului informațional ”Protecția socială” și a altor componente informaționale” cu 1589,6 mii lei.

La activitatea „Managementul autorităților administrative centrale” pentru anul 2016 s-au aprobat cheltuieli în sumă de 158016,8 mii lei, executate fiind 142402,8 mii lei. Neexecutarea cea mai mare a cheltuielilor este la categoriile: „22 Bunuri și servicii” și „31 Mijloace fixe”.

Cheltuielile destinate bunurilor și serviciilor (conform planului aprobat) au fost estimate, reieșind din costurile necesare pentru menținerea cantității și calității serviciilor publice pe parcursul anului bugetar, ținând cont de aplicarea indicelui prețurilor de consum (10,5%), estimat de către Ministerul Economiei. Cheltuielile respective au fost precizate la finele anului de gestiune, ținând cont de tarifele în vigoare stabilite pe parcursul anului 2016 în corespundere cu prevederile actelor normative (fără a fi aplicat indicele prețurilor de consum, estimat de către Ministerul Economiei pe anul 2016), prin diminuarea surselor financiare preconizate:

- pentru servicii energetice și comunale;
- servicii de locațiune (pentru plata chiriei anuale în baza condițiilor contractate, reieșind din tariful de bază stabilit prin Legea bugetului de stat pe anul 2016 care nu a fost majorat comparativ cu anul precedent);
- serviciile de transport (ținând cont de costul actual al benzinei/motorinei pe piața produselor petroliere);
- servicii de reparații curente (ținând cont de volumul de lucrări de construcții și numărul obiectelor supuse reparațiilor curente până la finele anului curent și necesitatea redistribuirii mijloacelor financiare între pozițiile "reparații curente" și "reparații capitale", reieșind din tipul și specificul lucrărilor de reparații pe unele obiecte);
- formarea profesională a personalului CNAS (ținând cont de faptul, că Legea bugetului asigurărilor sociale de stat pe anul 2016 nr.156 din 01.07.2016 a fost publicată pe data de 26 iulie 2016 și primul semestrul al anului de gestiune a fost executat, reieșind din limitele de cheltuieli stabilite prin Legea bugetului asigurărilor sociale de stat provizorie);
- deplasările de serviciu în interiorul țării (reieșind din nivelul executării pe primul semestrul al anului curent, fără a se ține cont de indicele prețurilor de consum, estimat de către Ministerul Economiei pe anul 2016);
- servicii de pază (plata serviciilor de pază fizică și tehnică licențiate în baza condițiilor contractante, reieșind din tarifele în vigoare).

Cheltuielile destinate *mijloacelor fixe* au fost estimate la aprobarea inițială, ținând cont de necesitatea efectuării reparațiilor capitale ale clădirilor, reparațiilor capitale a mijloacelor de transport, procurării mașinilor și utilajelor și investițiilor capitale în active în curs de execuție. Reieșind din faptul, că Legea bugetului asigurărilor sociale de stat pe anul 2016 nr.156 din 01.07.2016 a fost publicată pe data 26 iulie 2016 și

primul semestrul al anului a fost executat în limitele de cheltuieli stabilite prin Legea bugetului asigurărilor sociale de stat provizorie, cheltuielile respective au fost revizuite și precizate prin diminuarea categoriei economice „Investiții capitale în active în curs de execuție”, ținând cont de volumul și costul lucrărilor de construcții scontate până la finele anului de gestiune pe obiectele planificate inițial (bloc administrativ al aparatului central CNAS, CTAS Soroca, Cimișlia și Strășeni). Totodată, au fost redistribuite mijloacele financiare între alinate "Servicii de reparații curente" și "Reparații capitale ale clădirilor", ținând cont de tipul și specificul lucrărilor de reparații pe unele obiecte administrative ale CNAS. Toate precizările limitelor anuale ale cheltuielilor administrative au fost efectuate prin modificarea Legii bugetului asigurărilor sociale de stat pe anul 2016.

Pe parcursul anului suma mijloacelor aprobate pe acest subprogram a fost precizată prin micșorare cu 8401,5 mii lei sau până la 173352,3 mii lei, nivelul de executare a cheltuielilor fiind de 94,9 la sută față de suma precizată.

Implementarea subprogramului a fost influențată de ritmul neuniform al încasării mijloacelor financiare la bugetul asigurărilor sociale de stat pe parcursul lunii și între lunile anului, ceea ce a determinat prioritizarea finanțării prestațiilor beneficiarilor deserviți prin sistemul public de asigurări sociale, în detrimentul măsurilor de îmbunătățire a condițiilor de activitate.

Subprogramul 90.03. „Protecție în caz de incapacitate temporară de muncă”

Scopul subprogramului a constat în asigurarea protecției sociale persoanelor în caz de incapacitate temporară de muncă.

Obiectivul trasat pentru realizarea subprogramului dat a fost: Sporirea accesului persoanelor îndreptățite la protecție socială în cazul pierderii venitului, ca urmare a incapacității temporare de muncă, a accidentelor de muncă, a bolilor profesionale și maternității.

Pentru determinarea progresului în realizarea subprogramului și cu scopul exprimării performanței acestuia, au fost stabiliți următorii indicatori de performanță:

de rezultat:

Ponderea beneficiarilor de indemnizație de incapacitate temporară de muncă cauzată de boli obișnuite sau de accidente nelegate de muncă din numărul mediu scriptic al salariaților: aprobat - 34,1%, realizat - 35,6%;

de produs:

Numărul beneficiarilor de indemnizație de incapacitate temporară de muncă cauzată de boli obișnuite sau de accidente nelegate de muncă: aprobat: - 281524 beneficiari, realizat - 281138 beneficiari;

de eficiență:

Costul mediu al unei zile de incapacitate temporară de muncă cauzată de boli obișnuite sau de accidente nelegate de muncă: aprobat - 110,72 lei, realizat 103,65 lei.

Supraexecutarea indicatorului de rezultat cu 1,5% este cauzată de raportarea numărului beneficiarilor de indemnizații la un număr mediu scriptic al salariaților mai mic cu 35382 persoane față de cel aprobat - 826073 persoane.

Executarea mai mică a indicatorului de produs cu 386 beneficiari este generată de declararea, de către agenții economici, a unui număr mai mic de cazuri de incapacitate.

Neexecutarea indicatorului de eficiență cu 7,07 lei se explică prin faptul, că valoarea acestuia depinde de cuantumul individual al salariului și stagiului de cotizare acumulat individual de către beneficiarul de indemnizație.

Transferul responsabilității pentru stabilirea și plata indemnizațiilor de incapacitate temporară de muncă de la agentul economic la CNAS ar spori transparența și calitatea informației despre componentele, care se includ în calculul indemnizației respective.

Pentru subprogramul dat au fost aprobate mijloace în sumă de 702148,0 mii lei, executate 695482,4 mii lei sau 99,1 la sută față de suma aprobată.

Subprogramul 90.04. „Protecție a persoanelor în etate”

Scopul subprogramului a constat în asigurarea protecției sociale persoanelor în etate.

Obiectivul trasat pentru realizarea scopului subprogramului a fost: actualizarea anuală a cuantumului pensiilor în dependență de coeficientul de indexare.

Pentru determinarea progresului în realizarea subprogramului și cu scopul exprimării performanței acestuia, au fost stabiliți următorii indicatori de performanță:

de rezultat:

Rata de înlocuire a salariului mediu pe economie cu pensie medie pentru limită de vîrstă: aprobat – 26,1%, realizat – 25,7%;

de produs:

Numărul beneficiarilor de pensie pentru limită de vîrstă: aprobat – 524567 beneficiari, realizat - 524302 beneficiari;

de eficiență:

Mărimea medie a pensiei pentru limită de vîrstă după indexarea de la 1 aprilie 2016: aprobat – 1316,61 lei (coeficientul indexării de 10,1%), realizat – 1305,61 lei (coeficientul indexării de 10,1%);

Executarea mai mică a indicatorului de rezultat cu 0,4% este cauzată de cuantumul salariului mediu pe economie efectiv mai mare (5084 lei) față de cel prognozat (5050 lei).

Devierea nesemnificativă a indicatorului de produs cu 265 beneficiari constituie doar 0,1% din nivelul prognozat sau realizarea indicatorului de produs este de 99,9%.

Devierea nesemnificativă a indicatorului de eficiență cu 11,00 lei constituie doar 0,8% din nivelul prognozat sau realizarea indicatorului este de 99,2%. Neexecutarea indicatorului de eficiență este cauzată de stagiul de cotizare individual al beneficiarului de pensie și cuantumul venitului mediu lunar asigurat.

Raportarea indicatorilor permite să concluzionăm că, atât prin prisma conformării cu cadrul legislativ-normativ privind actualizarea anuală a cuantumului pensiilor în dependență de coeficientul de indexare (Hotărârea Guvernului cu privire la indexarea prestațiilor de asigurări sociale și a unor prestații sociale de stat nr.293 din 14.03.2016) cît și prin realizarea indexării pensiilor cu coeficientul de 10,1% atât la aprobare cît și la executare, obiectivul subprogramului a fost realizat.

Problema esențială în procesul de determinare a dreptului la pensie a fost identificată prin existența unei interdependențe slabe între contribuțiile plătite și mărimea pensiei calculate, precum și prin neactualizarea venitului mediu lunar asigurat,

realizat după 01.01.1999. Această problemă a fost soluționată prin modificarea cadrului legal de domeniu (Legea nr.290 din 16.12.2016 pentru modificarea și completarea unor acte legislative).

Pentru subprogramul respectiv au fost aprobate mijloace în sumă de 8856113,0 mii lei executate 8821012,5 mii lei sau 99,6 la sută față de suma aprobată.

Subprogramul 90.05. „Protecție în legătură cu pierderea întreținătorului”

Drept scop al subprogramului respectiv a fost asigurarea protecției sociale persoanelor în legătură cu pierderea întreținătorului.

Obiectivul trasat pentru realizarea scopului subprogramului a fost: compensarea sursei de venit în caz de pierdere a întreținătorului.

În vederea determinării gradului de realizare a obiectivului subprogramului și a performanței acestuia, au fost propuși următorii indicatori de performanță:

de rezultat:

Acoperirea persoanelor îndreptățite cu prestații corespunzătoare: aprobat - 100%, realizat - 100%.

de produs:

Numărul total al beneficiarilor de pensie de urmaș: aprobat - 14622 beneficiari, realizat 14469 beneficiari;

de eficiență:

Mărimea medie a pensiei de urmaș după indexarea de la 1 aprilie: aprobat- 664,12 lei, realizat - 664,05 lei.

Devierea nesemnificativă a indicatorului de produs cu 153 beneficiari constituie doar 1% din nivelul prognozat sau realizarea indicatorului de produs este de 99,0%.

Devierea nesemnificativă a indicatorului de eficiență cu 0,07 lei nu influențează la nivelul de realizare a indicatorului, acesta fiind de 100%.

Raportarea indicatorilor permite să concluzionăm că, obiectivul subprogramului și scopul propus au fost atinse.

Totodată, întru realizarea obiectivului subprogramului, la finele anului 2016 au fost operate modificări ale cadrului legal de domeniu, care vor genera efecte în anul 2017 (Legea nr.290 din 16.12.2016 pentru modificarea și completarea unor acte legislative).

Pentru realizarea subprogramului dat au fost aprobate mijloace în sumă de 158336,6 mii lei, executate 148073,1 mii lei sau 93,5 la sută față de suma aprobată. Pe parcursul anului suma mijloacelor aprobate pe acest subprogram a fost precizată prin micșorare cu 6821,1 mii lei sau pînă la 151515,5 mii lei, nivelul de executare a cheltuielilor fiind de 97,7 la sută față de suma precizată.

Subprogramul 90.06. „Protecție a familiei și copilului”

Scopul subprogramului a constat în asigurarea protecției sociale pentru familiile cu copii.

Obiectivul trasat pentru realizarea subprogramului a fost: sporirea accesului familiilor cu copii la susținere financiară.

Pentru măsurarea progresului în realizarea obiectivului subprogramului și cu scopul exprimării performanței acestuia au fost propuși următorii indicatori de performanță:

de rezultat:

Rata creșterii numărului beneficiarilor de indemnizații lunare pentru creșterea copilului față de anul precedent: aprobat -1,9%, realizat - 1,1%.

de produs:

Numărul beneficiarilor de indemnizații lunare pentru creșterea copilului: aprobat - 83367 beneficiari, realizat - 80765 beneficiari.

de eficiență:

Mărimea medie a indemnizației pentru creșterea copilului: aprobat - 892,80 lei, realizat - 903,38 lei.

Indicatorii prezenți, calculați pentru indemnizațiile lunare pentru creșterea copilului presupun indemnizațiile lunare pentru îngrijirea copilului până la vârsta de 1,5 ani, persoanelor neasigurate și indemnizații lunare pentru creșterea copilului până la vârsta de 3 ani, persoanelor asigurate.

Neexecutarea indicatorului de rezultat cu 0,8% este cauzată preponderent de micșorarea numărului mediu anual al beneficiarilor de indemnizații lunare pentru îngrijirea copilului până la vârsta de 1,5 ani, persoanelor neasigurate de la 37100 în anul 2015 până la 35250 beneficiari în anul 2016 sau cu 1850 beneficiari.

Executarea mai mică a indicatorului de produs cu 2602 beneficiari este cauzată de înregistrarea a unui număr mediu anual mai mic de beneficiari de indemnizații lunare pentru îngrijirea copilului până la vârsta de 1,5 ani, persoanelor neasigurate (35250) față de cel prognozat (38208), pe când numărul mediu anual al beneficiarilor de indemnizații lunare pentru creșterea copilului până la vârsta de 3 ani, persoanelor asigurate a fost mai mare (45515) față de cel prognozat (45159) cu 356 beneficiari și mai mare față de cel din anul precedent cu 2766 beneficiari.

Supraexecutarea indicatorului de eficiență cu 10,58 lei este cauzată de cuantumul mai mare a indemnizațiilor lunare pentru creșterea copilului până la vârsta de 3 ani, persoanelor asigurate, care este dependent de mărimea individuală a salariului persoanei asigurate.

Întru realizarea obiectivului subprogramului pe parcursul anului 2016, a fost lansat serviciul electronic „e-Cerere Indemnizații Familiilor cu Copii”.

În urma modificărilor și completărilor operate de către Guvern în Regulamentul cu privire la modul de stabilire și plată a indemnizațiilor adresate familiilor cu copii, aprobat prin Hotărîrea nr. 1478 din 15 noiembrie 2002, începînd cu 18 noiembrie 2016, familiile cu copii pot depune cererea pentru stabilirea indemnizațiilor adresate familiilor cu copii și în mod electronic, accesînd serviciul „e-Cerere Indemnizații Familiilor cu Copii” pentru următoarele indemnizații:

- Indemnizația unică la nașterea copilului;
- Indemnizația lunară pentru creșterea copilului pînă la împlinirea vârstei de 3 ani (pentru persoane asigurate);
- Indemnizația lunară pentru îngrijirea copilului pînă la împlinirea vârstei de 1,5 ani (pentru persoane neasigurate).

Serviciul nou creat sporește accesul cetățenilor prin:

- facilitarea accesibilității la serviciu;
- obținerea informațiilor rapid și eficient;
- excluderea cheltuielilor de transport, suportate de către beneficiar.

Pentru realizarea acestui subprogram au fost aprobate mijloace în sumă de 1033570,6 mii lei, executate au fost 1031140,0 mii lei sau 99,8 la sută față de suma aprobată. Pe parcursul anului suma mijloacelor aprobate pe acest subprogram a fost precizată prin majorare cu 39193,4 mii lei sau pînă la 1072764,0 mii lei, nivelul de executare a cheltuielilor fiind de 96,1 la sută față de suma precizată.

Subprogramul 90.08. „Protecție a șomerilor”

Implementarea acestui subprogram urmărește scopul protecției sociale a șomerilor aflați la evidența agențiilor teritoriale pentru ocuparea forței de muncă, care sînt asigurați în sistemul public de asigurări sociale.

Obiectivele trasate pentru realizarea subprogramului dat au fost:

- angajarea a cel puțin 20% din total beneficiari de ajutor de șomaj;
- reducerea perioadei de plată a ajutorului de șomaj față de anul precedent prin sporirea angajării din rîndul beneficiarilor.

În realizarea obiectivelor subprogramului dat au fost propuși următorii indicatori de performanță:

de rezultat:

Ponderea persoanelor plasate în câmpul muncii din rîndul beneficiarilor de ajutor de șomaj: aprobat - 20%, realizat - 20%.

de produs:

Numărul persoanelor plasate în câmpul muncii din rîndul beneficiarilor de ajutor de șomaj: aprobat - 1480 persoane, realizat - 1482 persoane;

Numărul persoanelor beneficiare de ajutor de șomaj: aprobat - 7400 persoane, realizat - 5805 persoane;

de eficiență:

Mărimea medie a ajutorului de șomaj: aprobat - 1437,50 lei, realizat - 1324,07 lei;

Durata medie de plată a ajutorului de șomaj: aprobat - 5,1 luni, realizat - 5,5 luni.

Indicatorul de rezultat, ce ține de plasarea în câmpul muncii din rîndul șomerilor beneficiari de ajutor de șomaj, a fost realizat față de cel aprobat pentru anul 2016. În procesul de realizare a indicatorului s-au identificat unele rezerve, cauzele fiind:

- necorespunderea cererii cu oferta, cea mai accentuată fiind între mediile rural și urban, și necorespunderea ce ține de calificarea solicitată;
- neacceptarea ofertelor de muncă cu salarii joase și condiții neadecvate a locului de muncă.

Executarea mai mică a indicatorului de produs "Numărul persoanelor beneficiare de ajutor de șomaj" cu 1595 beneficiari se explică prin faptul că la planificarea mijloacelor financiare pentru anul 2016 destinate plății ajutorului de șomaj, efectuată în luna august 2015, s-a luat în considerație situația reală creată și anume, o potențială creștere a numărului șomerilor beneficiari de ajutor de șomaj în urma lichidării băncilor comerciale (Banca Socială, Banca de Economii și Unibank).

Executarea mai mică a indicatorului de eficiență "Mărimea medie a ajutorului de șomaj" cu 113,43 lei se datorează structurii beneficiarilor. Analizând structura beneficiarilor după mărimea ajutorului de șomaj, conform datelor statistice, o pondere destul de înaltă o dețin persoanele care primesc ajutor de șomaj în cuantum minim de 1000 lei, circa 46,5% din totalul beneficiarilor. Acest fapt se datorează nivelului scăzut al salariului mediu a persoanei realizat în perioada de decontare, conform certificatelor de salariu prezentate pentru stabilirea ajutorului de șomaj.

Pentru realizarea acestui subprogram au fost aprobate mijloace în sumă de 54857,3 mii lei, executate au fost 43189,9 mii lei sau 78,7 la sută față de suma aprobată. Pe parcursul anului suma mijloacelor aprobate pe acest subprogram a fost precizată prin micșorare cu 10226,1mii lei sau pînă la 44631,2 mii lei, nivelul de executare a cheltuielilor fiind de 96,8 la sută față de suma precizată.

Realizarea măsurilor pasive este dependentă de situația pe piața forței de muncă și nu poate fi direct influențată de activitatea agențiilor teritoriale pentru ocuparea forței de muncă.

Subprogramul 90.10. „Asistența socială a persoanelor cu necesități speciale”

Scopul acestui subprogram a constat în asigurarea protecției sociale persoanelor cu necesități speciale.

Obiectivul trasat pentru realizarea subprogramului a fost: sporirea gradului de protecție socială a persoanelor cu necesități speciale prin sistemul public de asigurări sociale.

Pentru măsurarea progresului în realizarea obiectivului subprogramului și cu scopul exprimării performanței acestuia au fost propuși următorii indicatori de performanță:

de rezultat:

Rata de înlocuire a salariului mediu pe economie cu pensie medie de dizabilitate: aprobat -19,9%, realizat – 19,7%.

de produs:

Numărul beneficiarilor de pensie de dizabilitate: aprobat – 135000 beneficiari, realizat – 133477 beneficiari;

de eficiență:

Mărimea medie a pensiei de dizabilitate: aprobat – 1004,13 lei, realizat – 1002,42 lei.

Devierea nesemnificativă a indicatorului de rezultat cu 0,2% este cauzată de cuantumul salariului mediu pe economie efectiv mai mare (5084 lei) față de cel prognozat (5050 lei).

Devierea indicatorului de produs cu 1523 beneficiari constituie doar 1,1% din nivelul prognozat sau realizarea indicatorului de produs este de 98,9%.

Devierea nesemnificativă a indicatorului de eficiență cu 1,71 lei constituie doar 0,2% din nivelul prognozat sau realizarea indicatorului de eficiență este de 99,8%.

În procesul de stabilire a dreptului la pensie de dizabilitate s-a conturat problema aplicării a unei formule de calcul, ce nu asigură interdependența între contribuțiile plătite și mărimea pensiei calculate, precum și faptul că venitul mediu lunar asigurat, realizat după 01.01.1999, nu se actualiza. Această problemă a fost soluționată prin

modificarea prevederilor Legii nr.156-XIV din 14 octombrie 1998 privind pensiile de asigurări sociale de stat (Legea nr.290 din 16.12.2016 pentru modificarea și completarea unor acte legislative).

Pentru realizarea acestui subprogram au fost aprobate mijloace în sumă de 2039940,6 mii lei, executate au fost 2000584,1 mii lei sau 98,1 la sută față de suma aprobată. Pe parcursul anului suma mijloacelor aprobate pe acest subprogram a fost precizată prin micșorare cu 28408,6 mii lei sau pînă la 2011532,0 mii lei, nivelul de executare a cheltuielilor fiind de 99,5 la sută față de suma precizată.

Subprogramul 90.11. „Susținerea suplimentară a unor categorii de populație”

Scopul subprogramului a constat în asigurarea unor categorii de populație cu suport financiar suplimentar.

Subprogramul include cheltuielile legate de plata suportului financiar de stat acordat anumitor categorii de beneficiari.

Obiectivul trasat în vederea realizării subprogramului dat a fost: sporirea accesului persoanelor îndreptățite la suportul financiar de stat.

Pentru determinarea gradului de realizare a performanței subprogramului și atingerii obiectivului propus au fost identificați următorii indicatori de performanță:

de rezultat:

Acoperirea persoanelor îndreptățite cu suport financiar de stat: aprobat – 100%, realizat – 100%;

de produs:

Numărul beneficiarilor de suport financiar de stat în cazul pensiilor pentru limită de vîrstă: aprobat – 425465 beneficiari, realizat – 426829 beneficiari.

de eficiență:

Mărimea medie totală a suportului financiar de stat: aprobat – 148,94 lei, realizat – 155,29 lei.

Raportarea indicatorilor permite să concluzionăm că, obiectivul subprogramului și scopul propus au fost atinse.

Pentru realizarea subprogramului au fost aprobate mijloace în sumă de 1134050,1 mii lei, executate au fost 1083184,3 mii lei sau 95,5 la sută față de suma aprobată. Pe parcursul anului suma mijloacelor aprobate pe acest subprogram a fost precizată prin micșorare cu 40577,3 mii lei sau pînă la 1093472,8 mii lei, nivelul de executare a cheltuielilor fiind de 99,1 la sută față de suma precizată.

Subprogramul 90.12. „Protecție socială în cazuri excepționale”

Scopul subprogramului a constat în asigurarea protecției sociale familiilor defavorizate.

Obiectivul trasat pentru realizarea subprogramului a fost: sporirea accesului familiilor defavorizate la ajutorul social și ajutorul pentru perioada rece a anului.

Pentru determinarea gradului de realizare a performanței subprogramului și atingerii obiectivului propus au fost identificați următorii indicatori de performanță:

de rezultat:

Rata creșterii beneficiarilor de ajutor social față de anul precedent: aprobat – 28,3 %, realizat – 28,3%;

Rata creșterii beneficiarilor de ajutor pentru perioada rece a anului față de anul precedent: aprobat – 2,2%, realizat – 17,9%;

de produs:

Numărul beneficiarilor de ajutor social: aprobat – 56000 familii, realizat – 55350 familii;

Numărul beneficiarilor de ajutor pentru perioada rece a anului: aprobat – 124000 familii, realizat – 145439 familii;

de eficiență:

Mărimea medie a ajutorului social: aprobat – 720 lei, realizat – 795,36 lei;

Mărimea medie a ajutorului pentru perioada rece a anului: aprobat – 315 lei, realizat – 315 lei.

Devierea nesemnificativă a indicatorului de produs "Numărul beneficiarilor de ajutor social" cu 650 beneficiari mai puțin constituie doar 1,2% din nivelul prognozat sau realizarea indicatorului de produs este de 98,8%.

Raportarea indicatorilor permite să concluzionăm că, obiectivul subprogramului și scopul propus au fost atinse.

Conform atribuțiilor funcționale, reglementate prin Legea nr.133 din 13.06.2008 cu privire la ajutorul social, Casa Națională de Asigurări Sociale este responsabilă de organizarea plății ajutorului social și ajutorului pentru perioada rece a anului în cantumurile stabilite de către Direcțiile de Asistență Socială, în baza listelor transmise de către Ministerul Muncii, Protecției Sociale și Familiei. Casa Națională de Asigurări Sociale a asigurat realizarea atribuțiilor, solicitând de la Ministerul Finanțelor finanțarea prestațiilor respective, precum și transferarea în termen a mijloacelor pentru achitarea prestațiilor de către prestatorul de servicii de plată.

Pentru realizarea subprogramului dat au fost aprobate mijloace în sumă de 685591,9 mii lei, executate au fost 820482,1 mii lei sau 119,7 la sută față de suma aprobată. Pe parcursul anului suma mijloacelor aprobate pe acest subprogram a fost precizată prin majorare cu 141926,5 mii lei sau pînă la 827518,4 mii lei, nivelul de executare a cheltuielilor fiind de 99,1 la sută față de suma precizată.

Subprogramul 90.19. „Protecție socială a unor categorii de cetățeni”

Scopul subprogramului a constat în asigurarea protecției sociale unor categorii de cetățeni.

Obiectivul trasat pentru realizarea subprogramului a fost: sporirea accesului unor categorii de cetățeni la bilete de tratament balneo-sanatorial.

Pentru determinarea gradului de realizare a performanței subprogramului și atingerii obiectivului propus au fost identificați următorii indicatori de performanță:

de rezultat:

Acoperirea veteranilor cu bilete de tratament balneo-sanatorial / compensație: aprobat – 6,8%, realizat – 7,0%;

de produs:

Numărul beneficiarilor de bilete pentru tratament balneo-sanatorial / compensație: aprobat – 6025 persoane, realizat - 6241 persoane.

de eficiență:

Costul mediu al unui bilet pentru tratament balneo-sanatorial / compensație: aprobat – 6412,11 lei, realizat – 6233,92 lei.

Executarea mai mică a indicatorului de eficiență cu 178,19 lei constituie doar 2,8% din nivelul prognozat sau realizarea indicatorului de eficiență este de 97,2%.


În procesul achizițiilor publice au fost selectate criteriile de evaluare a ofertelor, care au permis procurarea a unui număr mai mare de bilete, din contul prețului mai mic obținut. Respectiv, un număr mai mare de veterani au beneficiat de acest serviciu.

Raportarea indicatorilor permite să concluzionăm că, obiectivul subprogramului și scopul propus au fost atinse.

Problema esențială în procesul de implementare a subprogramului dat ține de imposibilitatea acoperii financiare a tuturor persoanelor îndreptățite cu bilete de tratament, la fiecare 3 ani, conform prevederilor legale. Aceasta cauzează nemulțumirea beneficiarilor de serviciu respectiv și creează dificultăți în activitatea personalului CNAS. Soluționarea situației create presupune majorarea alocațiilor de la bugetul de stat pentru categoria dată de cetățeni (veterani).

Pentru realizarea subprogramului dat au fost aprobate mijloace în sumă de 129732,9 mii lei, executate au fost 126651,9 mii lei sau 97,6 la sută față de suma aprobată. Pe parcursul anului suma mijloacelor aprobate pe acest subprogram a fost precizată prin micșorare cu 965,2 mii lei sau pînă la 128767,7 mii lei, nivelul de executare a cheltuielilor fiind de 98,4 la sută față de suma precizată.

**Președintele
Casei Naționale de Asigurări Sociale**



Laura GRECU

Formularul nr.1 CNAS
Aprobat
prin anexa nr.1 la ordinul
ministrului finanțelor
naționale al Republicii Moldova
nr 38 din 17 februarie 2017

**Raport privind executarea indicatorilor generali ai bugetului asigurărilor sociale de stat
pe anul 2016**

(conform anexei nr. 1 la Legea bugetului asigurărilor sociale de stat pe anul 2016)


mii lei

Denumirea	Cod Eco	Plan		Executat	Executat față de precizat	
		Aprobat pe an	Precizat pe an		devieri (+/-)	în %%
A	1	2	3	4	5=4-3	6=4/3
I. Venituri, total	1	14945684,3	15049048,1	15060590,0	11541,9	100,1
<i>inclusiv transferuri de la BS</i>	19	4738196,9	5047265,7	5015964,0	-31301,7	99,4
II. Cheltuieli, total	2+3	14976094,8	15079458,6	14964706,1	-114752,5	99,2
<i>inclusiv cheltuieli de personal</i>	21	110207,2	108832,3	108476,2	-356,1	99,7
III. Sold bugetar	1-(2+3)	-30410,5	-30410,5	95883,9		
IV. Sursele de finanțare, total	4+5+9	30410,5	30410,5	-95883,9		
<i>inclusiv conform clasificăției economice (k3)</i>						
Active financiare	4	0,0	0,0	0,0		
Datorii	5	0,0	0,0	0,0		
Modificarea soldului de mijloace bănești	9	30410,5	30410,5	-95883,9		
Sold de mijloace bănești la începutul perioadei	91	30410,5	30410,5	30410,5		
Sold de mijloace bănești la sfârșitul perioadei	93	0,0	0,0	126294,4		

Președintele Casei Naționale de Asigurări Sociale

Șeful Direcției generale finanțe și asigurări sociale

Șeful Direcției planificare bugetară



Laura GRECU



Elena COSTIN




Zinaida MANTALUȚA

Raport privind executarea subprogramelor de cheltuieli ale bugetului asigurărilor sociale de stat pe anul 2016
(conform anexei nr. 2 la Legea bugetului asigurărilor sociale de stat pe anul 2016)

mii lei

Denumirea	Cod	Plan aprobat pe an			Plan precizat pe an			Executat			Executat față de precizat pe an					
		total	inclusiv		total	inclusiv		total	inclusiv		total		BASS		BS	
			BASS	BS		BASS	BS		BASS	BS	devieri (+/-)	%	devieri (+/-)	%	devieri (+/-)	%
A	I	2	3	4	5	6	7	8	9	10	11-8-3	12-83	13-9-6	14-9-6	15-10-7	16-10-7
Protecția socială	90	14976094,8	11412951,4	3563143,4	18049233,3	11395873,1	3653360,2	14934380,5	11315743,8	3618606,7	-114882,8	99,2	-80129,3	99,3	-34753,5	99,0
Administrația sistemului public de asigurări sociale	9002	181753,8	181753,8		173351,3	173351,3		164550,2	164550,2		-8802,1	94,9	-8802,1	94,9		
Protecție în caz de incapacitate temporară de muncă	9003	702148,0	702148,0		692232,5	692232,5		695482,4	695482,4		3249,9	100,5	3249,9	100,5		
Protecție a persoanelor în vârstă	9004	8856113,0	8058203,0	797910,0	8853446,9	8070588,3	782858,6	8821012,5	8044918,1	776094,4	-32434,4	99,4	-25670,2	99,7	-6764,2	99,1
Protecție în legătură cu pierderea înțelegerii	9005	158336,6	153551,9	4782,7	151515,8	146732,8	4782,7	148073,1	143774,4	4298,7	-3442,4	97,7	-2958,4	98,0	-484,0	89,9
Protecție a familiei și copilului	9006	1033570,6	678698,7	354871,9	1072764,0	705205,2	367558,8	1031140	671043,6	360096,4	-41624,0	96,1	-34161,6	95,2	-7462,4	98,0
Protecție a șomerilor	9008	54857,3	54857,3		44631,2	44631,2		43189,9	43189,9		-1441,3	96,8	-1441,3	96,8		
Asistență socială a persoanelor cu necesități speciale	9010	2039940,6	1553736,7	486203,9	2011532,0	1533130,8	478401,2	2000584,1	1522787,4	477796,7	-10947,9	99,5	-10343,4	99,3	-604,3	99,9
Susținerea suplimentară a unor categorii de populație	9011	1134050,1		1134050,1	1093472,0		1093472,8	1083184,3		1083184,3	-10288,5	99,1			-10288,5	99,1
Protecție socială în cazuri excepționale	9012	685591,9		685591,9	827518,4		827518,4	820482,1		820482,1	-7036,3	99,1			-7036,3	99,1
Protecția socială a unor categorii de cetățeni	9019	129732,9	30000,0	99732,9	128767,7	30000,0	98767,7	126651,9	29997,8	96654,1	-2115,8	98,4	-2,2	100,0	-2113,6	97,9

Președintele Casei Naționale de Asigurări Sociale
Șeful Direcției generale finanțe și asigurări sociale
Șeful Direcției planificare bugetară



Laura GRECU
Elena COSTIN
Zinida MANTALUȚA

Raport
 privind executarea bugetului asigurărilor sociale de stat
 la situația din 01 Ianuarie 2017

Periodicitatea: trimestrial, anual

mii lei

Denumirea	ECO	Plan		Executat anul curent	Executat față de precizat		Executat anul precedent	Executat anul curent față de anul precedent	
		Aprobat pe an	Precizat pe an		devieri (+/-)	în %%		devieri (+/-)	în %%
1	2	3	4	5	6	7	8	9	10
I. VENITURI	1	14945684,3	15049048,1	15060590,0	11541,9	100,1			
CONTRIBUȚII ȘI PRIME DE ASIGURĂRI OBLIGATORII	12	10202612,4	9994159,4	10036559,2	42399,8	100,4			
CONTRIBUȚII DE ASIGURĂRI SOCIALE DE STAT OBLIGATORII	121	10202612,4	9994159,4	10036559,2	42399,8	100,4			
Contribuții de asigurări sociale de stat obligatorii virate de angajatori	121100	8020124,7	7832043,8	7883427,9	51384,1	100,7			
Contribuții individuale de asigurări sociale de stat obligatorii	121200	2064809,7	2031484,3	2032559,0	1074,7	100,1			
Contribuții de asigurări sociale de stat obligatorii, virate de persoanele fizice ce își desfășoară activitatea pe cont propriu	121310	71934,7	59795,0	46552,4	-13242,6	77,9			
Contribuții de asigurări sociale de stat individuale virate de persoanele fizice care au încheiat contract individual	121320	5528,0	5528,0	6103,1	575,1	110,4			
Contribuții de asigurări sociale de stat obligatorii, virate de titularii de puteră de întreprinzător	121330	40215,3	36433,1	34789,1	-1644,0	95,5			
Contribuții de asigurări sociale de stat obligatorii, virate de persoanele fizice, proprietarii de terenuri agricole				153,1	153,1				
Majorarea de întârziere (penalitatea) calculată pentru neachitarea în termen de către angajatori a contribuțiilor de asigurări sociale de stat obligatorii	121410		20506,7	23949,1	3442,4	116,8			
Majorarea de întârziere (penalitatea) calculată pentru neachitarea în termen a contribuțiilor individuale de asigurări sociale de stat obligatorii	121420		8368,5	9025,5	657,0	107,9			
ALTE VENITURI	14	4875,0	7623,0	8066,8	443,8	105,8			
VENITURI DIN PROPRIETATE	141	1500,0	1500,0	1970,1	470,1	131,3			
Dobânzi încasate	1411	1500,0	1500,0	1970,1	470,1	131,3			
Dobânzi încasate la soldurile mijloacelor bănești la conturile bancare ale bugetului asigurărilor sociale de stat	141115	1500,0	1500,0	1970,1	470,1	131,3			
AMENZI ȘI SANCTIUNI	143		2748,0	2692,5	-55,5	98,0			
Amenzi și sancțiuni contravenționale încasate în bugetul asigurărilor sociale de stat	143150		654,2	746,4	92,2	114,1			
Amenzi aferente plășilor la bugetul asigurărilor sociale de stat	143430		2093,8	1946,1	-147,7	92,9			
ALTE VENITURI ȘI VENITURI NEIDENTIFICATE	145	3375,0	3375,0	3404,2	29,2	100,9			
Alte venituri încasate în bugetul asigurărilor sociale de stat	145120	3375,0	3375,0	3404,2	29,2	100,9			
TRANSFERURI PRIMITE ÎN CADRUL BUGETULUI PUBLIC NAȚIONAL	19	4738196,9	5047265,7	5015964,0	-31301,7	99,4			
Transferuri primite în cadrul bugetului consolidat central	192	4738196,9	5047265,7	5015964,0	-31301,7	99,4			
Transferuri curente primite cu destinație specială între bugetul de stat și bugetul asigurărilor sociale de stat	192110	3616449,4	3706666,2	3675364,5	-31301,7	99,2			
Transferuri curente primite cu destinație generală între bugetul de stat și bugetul asigurărilor sociale de stat	192130	1121747,5	1340599,5	1340599,5	0,0	100,0			
II. CHELTUIELI ȘI ACTIVE NEFINANCIARE	2+3	14976094,8	15079458,6	14964706,1	-114752,5	99,2			
III. CHELTUIELI	2	14956393,6	15061109,7	14949335,9	-111773,8	99,3			
CHELTUIELI DE PERSONAL	21	110207,2	108832,3	108476,2	-356,1	99,7			

Denumirea	ECO	Plan		Executat anul curent	Executat față de precizat		Executat anul precedent	Executat anul curent față de anul precedent	
		Aprobat pe an	Precizat pe an		devieri (+/-)	în %%		devieri (+/-)	în %%
1	2	3	4	5	6	7	8	9	10
REMUNERARE MUNCII	211	87634,7	86538,0	85630,3	-907,7	99,0			
Remunerarea muncii angajaților conform statelor	211180	85981,1	84884,4	83837,4	-1047,0	98,8			
Remunerarea muncii temporare	211200	1653,6	1653,6	1792,9	139,3	108,4			
CONTRIBUȚII ȘI PRIME DE ASIGURĂRI OBLIGATORII	212	22572,5	22294,3	22845,9	551,6	102,5			
Contribuții de asigurări sociale de stat obligatorii	212100	18922,2	18689,6	18786,9	97,3	100,5			
Prime de asigurare obligatorie de asistență medicală achitate de angajatori și angajați pe teritoriul țării	212210	3650,3	3604,7	4059,0	454,3	112,6			
BUNURI ȘI SERVICII	22	184470,1	179585,1	159437,1	-20148,0	88,8			
SERVICII	222	184470,1	179585,1	159437,1	-20148,0	88,8			
Energie electrică	222110	4734,4	3934,5	3538,7	-395,8	89,9			
Gaze	222120	2344,0	2021,3	1570,1	-451,2	77,7			
Energie termică	222130	1681,7	1352,0	1014,2	-337,8	75,0			
Apă și canalizare	222140	636,6	615,3	477,5	-137,8	77,6			
Alte servicii comunale	222190	128,1	123,8	105,6	-18,2	85,3			
Servicii informaționale	222210	15066,1	15066,1	15023,9	-42,2	99,7			
Servicii de telecomunicații	222220	3418,2	3418,2	3203,9	-214,3	93,7			
Servicii de locațiune	222300	4473,3	2667,0	2332,6	-334,4	87,5			
Servicii de transport	222400	2014,1	1550,0	1276,5	-273,5	82,4			
Servicii de reparații curente	222500	2850,6	2094,2	1122,6	-971,6	53,6			
Formarea profesională	222600	1589,3	990,0	808,9	-181,1	81,7			
Deplasări de serviciu în interiorul țării	222710	205,1	185,1	126,8	-58,3	68,5			
Deplasări de serviciu peste hotare	222720	556,9	476,9	457,6	-19,3	96,0			
Servicii editoriale	222910	840,7	840,7	367,5	-473,2	43,7			
Servicii de protocol	222920	371,0	371,0	252,7	-118,3	68,1			
Servicii de pază	222940	6022,8	5500,5	5153,1	-347,4	93,7			
Servicii bancare	222970	35512,7	35680,7	22806,1	-12874,6	63,9			
Servicii poștale	222980	99976,1	100399,4	98035,7	-2363,7	97,6			
Servicii neatribuite altor aliniate	222990	2048,4	2298,4	1763,1	-535,3	76,7			
PRESTAȚII SOCIALE	27	14660431,3	14741380,0	14650037,1	-91342,9	99,4			
PRESTAȚII DE ASIGURĂRI SOCIALE	271	11129427,1	11120701,1	11059655,7	-61045,4	99,5			
Pensii de asigurări sociale	271100	9629677,1	9613047,5	9583826,3	-29221,2	99,7			
Indemnizații de asigurări sociale	271200	1469750,0	1477653,6	1445831,6	-31822,0	97,8			
Alte prestații de asigurări sociale	271900	30000,0	30000,0	29997,8	-2,2	100,0			
PRESTAȚII DE ASISTENȚĂ SOCIALĂ	272	3529650,4	3619325,1	3589373,9	-29951,2	99,2			
Pensii de asistență socială	272100	233988,9	234898,3	230037,2	-4861,1	97,9			
Indemnizații de asistență socială	272300	346481,1	359048,5	351630,5	-7418,0	97,9			
Alocații	272400	535766,5	524503,9	521293,6	-3210,3	99,4			
Compensații	272500	56997,2	56148,6	54926,6	-1222,0	97,8			
Ajutoare bănești	272600	683877,7	824468,6	818254,3	-6214,3	99,2			
Alte prestații de asistență socială	272900	1672539,0	1620257,2	1613231,7	-7025,5	99,6			
PRESTAȚII SOCIALE ale angajatorilor	273	1353,8	1353,8	1007,5	-346,3	74,4			
Indemnizații la încetarea acțiunii contractului de muncă	273200	762,2	762,2	481,5	-280,7	63,2			
Indemnizații pentru incapacitatea temporară de muncă achitate din mijloacele financiare ale angajatorului	273500	591,6	591,6	526,0	-65,6	88,9			
ALTE CHELTUIELI	28	1285,0	31312,3	31385,5	73,2	100,2			
Alte cheltuieli curente	281	1285,0	31312,3	31385,5	73,2	100,2			
Cotizații în organizațiile internaționale	281110	1285,0	1087,0	1086,2	-0,8	99,9			
Alte despăgubiri	281390	0,0	0,0	72,2	72,2				
Rambursarea alocației anii precedenți	281500	0,0	30225,3	30225,3	0,0	100,0			
Alte cheltuieli în bază de contracte cu persoane fizice	281600	0,0	0,0	0,0	0,0				
Alte cheltuieli curente	281900	0,0	0,0	1,8	1,8				
IV. ACTIVE NEFINANCIARE	3	19701,2	18348,9	15370,2	-2978,7	83,8			
MIJLOACE FIXE	31	15185,3	13306,9	11866,0	-1440,9	89,2			
Clădiri	311	1240,8	1648,5	1648,5	0,0	100,0			
Procurarea clădirilor	311110	0,0	0,0	0,0	0,0				

Denumirea	ECO	Plan		Executat anul curent	Executat față de precizat		Executat anul precedent	Executat anul curent față de anul precedent	
		Aprobat pe an	Precizat pe an		devieri (+/-)	în %%		devieri (+/-)	în %%
1	2	3	4	5	6	7	8	9	10
Reparații capitale ale clădirilor	311120	1240,8	1648,5	1648,5	0,0	100,0			
Mașini și utilaje	314	5009,0	3514,7	3262,8	-251,9	92,8			
Procurarea mașinilor și utilajelor	314110	5009,0	3514,7	3262,8	-251,9	92,8			
Reparații capitale a mașinilor și utilajelor	314120	0,0	0,0	0,0	0,0				
Mijloace de transport	315	5,6	5,6	0,0	-5,6	0,0			
Procurarea mijloacelor de transport	315110	0,0	0,0	0,0	0,0				
Reparații capitale ale mijloacelor de transport	315120	5,6	5,6	0,0	-5,6	0,0			
Active nemateriale	317	629,9	1738,1	1737,6	-0,5	100,0			
Procurarea activelor nemateriale	317110	629,9	1738,1	1737,6	-0,5	100,0			
Alte mijloace fixe	318	0,0	0,0	0,0	0,0				
Procurarea altor mijloace fixe	318110	0,0	0,0	0,0	0,0				
Reparații capitale a altor mijloace fixe	318120	0,0	0,0	0,0	0,0				
Investiții capitale în active în curs de execuție	319	8300,0	6400,0	5217,1	-1182,9	81,5			
Clădiri în curs de execuție	319210	8300,0	6400,0	5217,1	-1182,9	81,5			
Pregătirea proiectelor	319240	0,0	0,0	0,0	0,0				
STOCURI DE MATERIALE CIRCULANTE	33	2682,9	2822,9	1943,2	-879,7	68,8			
Combustibil, carburanți și lubrifianți	331	13,8	13,8	1,1	-12,7	8,0			
Procurarea combustibilului, carburanților și lubrifianților	331110	13,8	13,8	1,1	-12,7	8,0			
Piese de schimb	332	378,0	378,0	227,3	-150,7	60,1			
Procurarea pieselor de schimb	332110	378,0	378,0	227,3	-150,7	60,1			
Materiale de uz gospodăresc și rechizite de birou	336	2291,1	2431,1	1714,8	-716,3	70,5			
Procurarea materialelor de uz gospodăresc și rechizitelor de birou	336110	2291,1	2431,1	1714,8	-716,3	70,5			
MĂRFURI	35	1833,0	2219,1	1561,0	-658,1	70,3			
Mărfuri	351	1833,0	2219,1	1561,0	-658,1	70,3			
Procurarea mărfurilor	351110	1833,0	2219,1	1561,0	-658,1	70,3			
V. SOLD BUGETAR (deficit (-), excedent (+))	1-(2+3)	-30410,5	-30410,5	95883,9					
VI. SURSELE DE FINANȚARE	4+5+9			-95883,9					
VII. ACTIVE FINANCIARE	4			0,0					
CREDITE INTERNE ÎNTRE BUGETE	44			0,0					
Credite în cadrul Bugetului Consolidat Central	442			0,0					
Acordarea creditelor între bugetul de stat și bugetul asigurărilor sociale de stat	442110			0,0					
Rambursarea creditelor între bugetul de stat și bugetul asigurărilor sociale de stat	442120			0,0					
VIII. DATORII	5								
DATORII INTERNE	51			0,0					
Alte datorii interne ale bugetului	518			0,0					
Plăți capitalizate	518610			0,0					
Datorii privind plata pensiilor și indemnizațiilor transferate în baza acordurilor	518620			0,0					
ÎMPRUMUTURI INTERNE ÎNTRE BUGETE	54			0,0					
Împrumuturi în cadrul Bugetului Consolidat Central	542			0,0					
Primirea împrumutului între bugetul de stat și bugetul asigurărilor sociale de stat	542110			1845000,0					
Rambursarea împrumutului între bugetul de stat și bugetul asigurărilor sociale de stat	542120			-1845000,0					
ÎMPRUMUTURI INTERNE DE LA INSTITUȚIILE NEFINANCIARE ȘI FINANCIARE	55			0,0					
Împrumuturi interne de la instituțiile	552			0,0					
Primirea împrumutului de la instituțiile financiare	552110			0,0					
Rambursarea împrumutului de la instituțiile financiare	552120			0,0					
IX. MODIFICAREA SOLDULUI DE MIJLOACE BĂNEȘTI	9	30410,5	30410,5	-95883,9					

Denumirea	ECO	Plan		Executat anul curent	Executat față de precizat		Executat anul precedent	Executat anul curent față de anul precedent	
		Aprobat pe an	Precizat pe an		devieri (+/-)	în %%		devieri (+/-)	în %%
1	2	3	4	5	6	7	8	9	10
SOLD DE MILOACE BĂNEȘTI LA ÎNCEPUTUL PERIOADEI	91			30410,5					
SOLD DE MILOACE BĂNEȘTI LA SFÎRȘITUL PERIOADEI	93			126294,4					

Președintele Casei Naționale de Asigurări Sociale

Șeful Direcției generale finanțe și asigurări sociale

Șeful Direcției planificare bugetară

Laura GRECU

Elena COSTIN

Zinaida MANTALUȚA

Raport
privind executarea bugetului asigurărilor sociale de stat la partea de cheltuieli și active nefinanciare
la situația din 01 ianuarie 2017

Periodicitatea: trimestrial, anual



Denumirea	ECO	Plan		Executat	Achitat	Cheltuieli efective	Total		Inclusiv creanțe cu termen expirat	Inclusiv datorii cu termen de achitare expirat
		Aprobat pe an	Precizat pe an				Creanțe	Datorii		
1	2	3	4	5	6	7	8	9	10	11
CHELTUIELI, TOTAL	2+3	14976094,8	15079458,6	14964706,1	14961308,7	14944000,3	323,4	54706,7	36,3	22,8
CHELTUIELI	2	14956393,6	15061109,7	14949335,9	14945938,5	14928398,8	302,2	54201,1	30,9	22,8
CHELTUIELI DE PERSONAL	21	110207,2	108832,3	108476,2	108477,5	108477,5	0,0	8203,8	0,0	0,0
REMUNERARE MUNCII	211	87634,7	86538,0	85630,3	85630,3	86177,8	0,0	6703,5	0,0	0,0
Remunerarea muncii angajaților conform statelor	211180	85981,1	84884,4	83837,4	83837,4	84269,2	0,0	6587,9	0,0	0,0
Remunerarea muncii temporare	211200	1653,6	1653,6	1792,9	1792,9	1908,6	0,0	115,6	0,0	0,0
CONTRIBUȚII ȘI PRIME DE ASIGURĂRI OBLIGATORII	212	22572,5	22294,3	22845,9	22845,9	22299,7	0,0	1500,3	0,0	0,0
Contribuții de asigurări sociale de stat obligatorii	212100	18922,2	18689,6	18786,9	18786,9	18689,3	0,0	1268,6	0,0	0,0
Prime de asigurare obligatorie de asistență medicală achitate de angajatori și angajați pe teritoriul țării	212210	3650,3	3604,7	4059,0	4059,0	3610,4	0,0	231,7	0,0	0,0
BUNURI ȘI SERVICII	22	184470,1	179585,1	159437,1	159437,1	162520,2	302,2	13014,3	30,9	22,8
SERVICII	222	184470,1	179585,1	159437,1	159437,1	162520,2	302,2	13014,3	30,9	22,8
Servicii energetice și comunale	2221	9524,8	8046,9	6706,1	6706,1	6961,7	111,0	804,4	1,2	2,3
Energie electrică	222110	4734,4	3934,5	3538,7	3538,7	3542,3	48,7	157,5	0,2	1,3
Gaze	222120	2344,0	2021,3	1570,1	1570,1	1655,8	13,0	315,2	1,0	0,0
Energie termică	222130	1681,7	1352,0	1014,2	1014,2	1179,6	41,5	304,1	0,0	0,3
Apă și canalizare	222140	636,6	615,3	477,5	477,5	477,2	7,1	21,2	0,0	0,5
Alte servicii comunale	222190	128,1	123,8	105,6	105,6	106,8	0,7	6,4	0,0	0,0
Servicii informaționale și de telecomunicații	2222	18484,3	18484,3	18227,8	18227,8	18696,8	6,4	528,6	0,0	5,0
Servicii informaționale	222210	15066,1	15066,1	15023,9	15023,9	15309,9	0,0	364,7	0,0	0,0
Servicii de telecomunicații	222220	3418,2	3418,2	3203,9	3203,9	3306,9	6,4	163,9	0,0	5,0
Servicii de locațiune	222300	4473,3	2667,0	2332,6	2332,6	2356,0	5,3	83,1	0,0	13,2
Servicii de transport	222400	2014,1	1550,0	1276,5	1276,5	1325,4	7,6	91,2	0,0	0,0
Servicii de reparații curente	222500	2850,6	2094,2	1122,6	1122,6	1151,0	12,7	234,3	12,5	0,0
Formarea profesională	222600	1589,3	990,0	808,9	808,9	747,1	85,0	29,9	0,0	0,0
Deplasări de serviciu în interiorul țării	2227	762,0	662,0	584,4	584,4	582,6	0,7	0,3	0,0	0,0
Deplasări de serviciu în interiorul țării	222710	205,1	185,1	126,8	126,8	125,2	0,5	0,3	0,0	0,0
Deplasări de serviciu peste hotare	222720	556,9	476,9	457,6	457,6	457,4	0,2	0,0	0,0	0,0
Alte servicii	2229	144771,7	145090,7	128378,2	128378,2	130699,6	73,5	11242,5	17,2	2,3
Servicii editoriale	222910	840,7	840,7	367,5	367,5	624,6	11,6	6,0	0,0	0,0
Servicii de protocol	222920	371,0	371,0	252,7	252,7	278,9	6,8	13,6	0,0	0,0
Servicii de pază	222940	6022,8	5500,5	5153,1	5153,1	5130,0	28,1	0,0	17,2	0,0
Servicii bancare	222970	35512,7	35680,7	22806,1	22806,1	22789,2	0,0	1912,1	0,0	0,0
Servicii poștale	222980	99976,1	100399,4	98035,7	98035,7	99670,5	0,0	8675,9	0,0	0,0
Servicii nereturnate altor aliniate	222990	2048,4	2298,4	1763,1	1763,1	2206,4	27,0	634,9	0,0	2,3
PRESTAȚII SOCIALE	27	14660431,3	14741380,0	14650037,1	14676865,0	14656240,9	0,0	32983,0	0,0	0,0
PRESTAȚII DE ASIGURĂRI SOCIALE	271	11129427,1	11120701,1	11059655,7	11067448,5	11065303,1	0,0	15611,8	0,0	0,0
Pensii de asigurări sociale	271100	9629677,1	9613047,5	9583826,3	9584678,7	9584702,9	0,0	184,2	0,0	0,0
Indemnizații de asigurări sociale	271200	1469750,0	1477633,6	1445831,6	1453284,3	1451114,7	0,0	15427,6	0,0	0,0
Alte prestații de asigurări sociale	271900	30000,0	30000,0	29997,8	29485,5	29485,5	0,0	0,0	0,0	0,0
PRESTAȚII DE ASISTENȚĂ SOCIALĂ	272	3529698,4	3619325,1	3589373,9	3608409,0	3589912,7	0,0	17280,1	0,0	6,0
Pensii de asistență socială	272100	233988,9	234898,3	230037,2	230039,0	230039,0	0,0	0,0	0,0	0,0
Indemnizații de asistență socială	272300	346481,1	359048,5	351630,5	354827,9	351767,5	0,0	3327,8	0,0	0,0
Alocații	272400	535766,5	524503,9	521293,6	521878,2	521749,7	0,0	1495,1	0,0	0,0
Compensații	272500	56997,2	56148,6	54926,6	54868,0	55023,3	0,0	532,2	0,0	0,0
Ajutoare bănești	272600	683877,7	824468,6	818254,3	834484,2	818257,3	0,0	9745,6	0,0	0,0
Alte prestații de asistență socială	272900	1672539,0	1620257,2	1613231,7	1612311,7	1613075,9	0,0	2179,4	0,0	0,0
Prestații sociale ale angajatorilor	273	1353,8	1353,8	1007,5	1007,5	1025,1	0,0	91,1	0,0	0,0
Indemnizații la încheierea acțiunii contractului de muncă	273200	762,2	762,2	481,5	481,5	473,6	0,0	27,2	0,0	0,0
Indemnizații pentru incapacitatea temporară de muncă achitate din mijloacele financiare ale angajatorului	273500	591,6	591,6	526,0	526,0	551,5	0,0	63,9	0,0	0,0
ALTE CHELTUIELI	28	1285,0	31312,3	31385,5	1160,2	1160,2	0,0	0,0	0,0	0,0
Alte cheltuieli curente	281	1285,0	31312,3	31385,5	1160,2	1160,2	0,0	0,0	0,0	0,0
Coțizări	2811	1285,0	1087,0	1086,2	1086,2	1086,2	0,0	0,0	0,0	0,0
Coțizări în organizațiile internaționale	281110	1285,0	1087,0	1086,2	1086,2	1086,2	0,0	0,0	0,0	0,0
Despăgubiri civile	2813	0,0	0,0	72,2	72,2	72,2	0,0	0,0	0,0	0,0
Alte despăgubiri	281390	0,0	0,0	72,2	72,2	72,2	0,0	0,0	0,0	0,0
Rambursarea alocației anii precedenți	281500	0,0	30225,3	30225,3	0,0	0,0	0,0	0,0	0,0	0,0
Alte cheltuieli în baza de contracte cu persoane fizice	281600	0,0	0,0	0,0	0,0	0,0	0,0	0,0	0,0	0,0
Alte cheltuieli curente	281900	0,0	0,0	1,8	1,8	1,8	0,0	0,0	0,0	0,0

Denumirea	ECO	Plan		Executat	Achitat	Cheltuieli efective	Total		Inclusiv creanțe cu termen expirat	Inclusiv datorii cu termen de achitare expirat
		Aprobat pe an	Prețizat pe an				Creanțe	Datorii		
1	2	3	4	5	6	7	8	9	10	11
IV. ACTIVE NEFINANCIARE	3	19701,2	18348,9	15370,2	15370,2	15601,5	21,2	505,6	5,4	0,0
MIJLOACE FIXE	31	15185,3	13306,9	11866,0	11866,0	12305,2	13,1	460,0	5,4	0,0
Clădiri	311	1240,8	1648,5	1648,5	1648,5	1599,5	0,8	24,9	0,0	0,0
Majorarea valorii clădirilor	3111	1240,8	1648,5	1648,5	1648,5	1599,5	0,8	24,9	0,0	0,0
Procurarea clădirilor	311110	0,0	0,0	0,0	0,0	0,0	0,0	0,0	0,0	0,0
Reparații capitale ale clădirilor	311120	1240,8	1648,5	1648,5	1648,5	1599,5	0,8	24,9	0,0	0,0
Mașini și utilaje	314	5009,0	3514,7	3262,8	3262,8	3262,6	5,4	0,0	5,4	0,0
Majorarea valorii mașinilor și utilajelor	3141	5009,0	3514,7	3262,8	3262,8	3262,6	5,4	0,0	5,4	0,0
Procurarea mașinilor și utilajelor	314110	5009,0	3514,7	3262,8	3262,8	3262,6	5,4	0,0	5,4	0,0
Reparații capitale a mașinilor și utilajelor	314120	0,0	0,0	0,0	0,0	0,0	0,0	0,0	0,0	0,0
Mijloace de transport	315	5,6	5,6	0,0	0,0	0,0	0,0	0,0	0,0	0,0
Majorarea valorii mijloacelor de transport	3151	5,6	5,6	0,0	0,0	0,0	0,0	0,0	0,0	0,0
Procurarea mijloacelor de transport	315110	0,0	0,0	0,0	0,0	0,0	0,0	0,0	0,0	0,0
Reparații capitale ale mijloacelor de transport	315120	5,6	5,6	0,0	0,0	0,0	0,0	0,0	0,0	0,0
Active nemateriale	317	629,9	1738,1	1737,6	1737,6	1737,6	0,0	0,0	0,0	0,0
Majorarea valorii activelor nemateriale	3171	629,9	1738,1	1737,6	1737,6	1737,6	0,0	0,0	0,0	0,0
Procurarea activelor nemateriale	317110	629,9	1738,1	1737,6	1737,6	1737,6	0,0	0,0	0,0	0,0
Alte mijloace fixe	318	0,0	0,0	0,0	0,0	0,0	0,0	0,0	0,0	0,0
Majorarea valorii altor mijloace fixe	3181	0,0	0,0	0,0	0,0	0,0	0,0	0,0	0,0	0,0
Procurarea altor mijloace fixe	318110	0,0	0,0	0,0	0,0	0,0	0,0	0,0	0,0	0,0
Reparații capitale a altor mijloace fixe	318120	0,0	0,0	0,0	0,0	0,0	0,0	0,0	0,0	0,0
Investiții capitale în active în curs de execuție	319	8300,0	6400,0	5217,1	5217,1	5705,5	6,9	435,0	0,0	0,0
Clădiri în curs de execuție	319210	8300,0	6400,0	5217,1	5217,1	5705,5	6,9	435,0	0,0	0,0
Pregătirea proiectelor	319240	0,0	0,0	0,0	0,0	0,0	0,0	0,0	0,0	0,0
STOCURI DE MATERIALE CIRCULANTE	33	2682,9	2822,9	1943,2	1943,2	1726,7	0,0	27,5	0,0	0,0
Combustibili, carburanți și lubrifianți	331	13,8	13,8	1,1	1,1	0,3	0,0	0,0	0,0	0,0
Majorarea valorii combustibilului, carburanților și lubrifianților	3311	13,8	13,8	1,1	1,1	0,3	0,0	0,0	0,0	0,0
Procurarea combustibilului, carburanților și lubrifianților	331110	13,8	13,8	1,1	1,1	0,3	0,0	0,0	0,0	0,0
Piese de schimb	332	378,0	378,0	227,3	227,3	119,9	0,0	0,0	0,0	0,0
Majorarea valorii pieselor de schimb	3321	378,0	378,0	227,3	227,3	119,9	0,0	0,0	0,0	0,0
Procurarea pieselor de schimb	332110	378,0	378,0	227,3	227,3	119,9	0,0	0,0	0,0	0,0
Materiale de uz gospodăresc și rechizite de birou	336	2291,1	2431,1	1714,8	1714,8	1606,5	0,0	27,5	0,0	0,0
Majorarea valorii materialelor de uz gospodăresc și rechizitelor de birou	3361	2291,1	2431,1	1714,8	1714,8	1606,5	0,0	27,5	0,0	0,0
Procurarea materialelor de uz gospodăresc și rechizitelor de birou	336110	2291,1	2431,1	1714,8	1714,8	1606,5	0,0	27,5	0,0	0,0
MĂRFURI	35	1833,0	2219,1	1561,0	1561,0	1569,6	8,1	18,1	0,0	0,0
Mărfuri	351	1833,0	2219,1	1561,0	1561,0	1569,6	8,1	18,1	0,0	0,0
Majorarea valorii mărfurilor	3511	1833,0	2219,1	1561,0	1561,0	1569,6	8,1	18,1	0,0	0,0
Procurarea mărfurilor	351110	1833,0	2219,1	1561,0	1561,0	1569,6	8,1	18,1	0,0	0,0

Președintele Casei Naționale de Asigurări Sociale

Șeful Direcției generale finanțe și asigurări sociale

Șeful Direcției planificare bugetară

 GRECU
Elena COSTIN
 Zinaida MANTALUȚA

RAPORT
privind îndeplinirea planului de contingente, beneficiarii plăților și mărimea acestora din bugetul asigurărilor sociale de stat
la situația din 01 ianuarie 2017

Periodicitatea: trimestrial, anual

Cod	Tipul plății	Plan aprobat		Plan precizat	Numărul real de beneficiari cărora li se calculează plățile sociale					Mărimea medie a plății				
		numărul beneficiarilor	suma (mil lei)	suma (mil lei)	la 01.01.2016	la 01.04.2016 (până la indexare)	la 01.07.2016	la 01.10.2016	la 01.01.2017	la 01.01.2016	la 01.04.2016 (până la indexare)	la 01.07.2016	la 01.10.2016	la 01.01.2017
4	#	1	2	3	4	5	6	7	8	9	10	11	12	13
90	Protecția socială*		14976094,8	15049233,3										
	A. Prestații finanțate din resursele generale ale BASS		11412951,4	11395873,1										
9002	Administrarea sistemului public de asigurări sociale**		181753,8	173352,3	X	X	X	X	X	X	X	X	X	X
10	Managementul autorităților administrative centrale		158016,8	149615,3	X	X	X	X	X	X	X	X	X	X
247	Mentenanța și dezvoltarea sistemului informațional "Protecția socială" și a altor componente informaționale		23737,0	23737,0	X	X	X	X	X	X	X	X	X	X
9003	Protecție în caz de incapacitate temporară de muncă		702148,0	692232,5										
251	Protecția persoanelor în caz de incapacitate temporară de muncă	281524	353376,4	336903,8	279330	73097	101408	204475	281138	1141,54	1204,06	1713,36	1226,66	1238,63
252	Protecția persoanelor în caz de incapacitate temporară de muncă în urma unui accident de muncă	470	1070,5	1627,2	614	263	429	670	998	1991,47	2120,59	2081,48	1786,14	1587,38
281	Susținerea familiei în caz de maternitate	20000	344429,0	350373,0	19272	5326	10992	16737	20301	15684,38	15059,61	15405,90	15503,89	17229,12
9004	Protecție a persoanelor în etate		8058203,0	8070588,3										

*cheltuielile reflectate la nivele de programe/subprograme includ și cheltuielile pentru distribuirea și taxa de comision

** datele nu sunt reflectate, deoarece la acest tip de cheltuieli nu sunt atribuite plățile sociale, ci cheltuielile administrative

Cod	Tipul plății	Plan aprobat		Plan precizat	Numărul real de beneficiari cărora li se calculează plățile sociale					Mărimea medie a plății				
		numărul beneficiarilor	suma (mii lei)	suma (mii lei)	la 01.01.2016	la 01.04.2016 (până la indexare)	la 01.07.2016	la 01.10.2016	la 01.01.2017	la 01.01.2016	la 01.04.2016 (până la indexare)	la 01.07.2016	la 01.10.2016	la 01.01.2017
A	B	1	2	3	4	5	6	7	8	9	10	11	12	13
258	Pensii pentru limita de vîrstă	524567	7689896,6	7700008,0	518837	520522	523644	526704	531801	1191,83	1190,07	1307,25	1304,84	1301,14
259	Pensii pentru vechime în muncă	80	699,7	699,7	92	88	84	76	71	677,53	674,90	737,48	738,75	738,37
260	Pensii pentru deputați	278	14106,2	14106,2	270	269	271	269	271	4048,26	4046,91	4443,18	4411,30	4367,39
261	Pensii pentru membrii Guvernului	74	5176,2	5176,2	74	74	72	70	69	5458,83	5393,39	5990,72	5918,53	5914,13
262	Pensii pentru procurori	238	8428,1	8538,9	238	241	240	240	238	2828,27	2818,39	3103,95	3160,44	3160,58
263	Pensii pentru funcționari publici	7316	165358,8	167161,6	7063	7214	7299	7341	7323	1806,46	1809,25	2001,03	2004,93	2011,09
264	Pensii pentru aleșii locali	738	20062,6	19600,1	703	706	714	714	719	2171,5	2166,83	2383,86	2380,55	2376,91
265	Pensii pentru colaboratorii vamali	14	470,7	448,6	14	14	13	13	13	2604,30	2604,30	2899,27	2899,27	2899,27
266	Susținerea pensionarilor plasați în instituțiile de asistență socială		6419,7	6763,2	692	685	684	670	668	734,18	736,21	811,33	806,77	807,13
277	Pensii pentru judecători	271	21524,6	21921,9	268	265	262	262	264	6160,76	6193,22	7090,28	7173,11	7177,60
298	Pensii unor categorii de angajați din aviația civilă	618	50084,2	50084,2	622	617	619	616	617	6289,65	6292,50	6938,31	6940,33	6929,70
344	Pensii unor categorii de angajați din domeniul culturii	28	203,6	203,6	27	27	27	27	26	563,28	563,28	620,18	620,18	635,19
9005	Protecție în legătură cu pierderea întreținătorului		153553,9	146732,8										
270	Susținerea în caz de deces în urma unui accident de muncă	15	259,3	358,8	12	1	12	12	13	15744,62	9900,00	18110,42	18110,42	19486,54
272	Susținere financiară în caz de deces a beneficiarilor de pensii de asigurări sociale	30390	33429,0	33429,0	35395	9826	18471	26199	35158	1100,00	1100,00	1100,00	1100,00	1100,00
273	Susținerea financiară în caz de deces a persoanelor salariale	4147	4561,7	5515,3	5867	1656	3166	4579	6082	1100,00	1100,00	1100,00	1100,00	1100,00
274	Susținere financiară în caz de deces a șomerilor	2	2,2	2,2	-	1	1	1	1	1100,00	1100,00	1100,00	1100,00	1100,00
360	Pensii de urmaș	14622	113856,8	106046,7	15229	14313	14298	14143	14242	603,20	598,43	657,41	667,26	670,33
9006	Protecție a familiei și copilului		678698,7	705205,2										
279	Susținerea persoanelor asigurate pentru creșterea copilului pînă la vîrsta de 3 ani	45159	672311,7	672311,7	43896	45070	45947	46154	46511	1157,00	1173,00	1186,68	1212,49	1234,29

Cod	Tipul plății	Plan aprobat		Plan precizat	Numărul real de beneficiari cărora li se calculează plățile sociale					Mărimea medie a plății				
		numărul beneficiarilor	suma (mii lei)	suma (mii lei)	la 01.01.2016	la 01.04.2016 (până la indexare)	la 01.07.2016	la 01.10.2016	la 01.01.2017	la 01.01.2016	la 01.04.2016 (până la indexare)	la 01.07.2016	la 01.10.2016	la 01.01.2017
A	B	1	2	3	4	5	6	7	8	9	10	11	12	13
457	Susținerea tatălui copilului nou născut prin acordarea indemnizației paternale			26257,1	-	-	-	-	60	-	-	-	-	4162,35
9008	Protecție a șomerilor		54857,3	44631,2										
286	Prestații de șomaj, inclusiv:		54584,4	44461,0										
	1. Ajutor de șomaj	7400	54251,3	44166,4	5178	3208	4676	5125	5805	1232,60	1338,45	1341,50	1361,21	1324,07
	2. Indemnizație pentru incapacitate de muncă	130	91,6	90,2	71	23	53	70	89	745,07	580,17	842,13	1060,77	975,12
	3. Indemnizație de maternitate	40	241,5	204,4	27	5	17	31	37	5140,74	4571,80	4702,00	5488,42	5721,49
9010	Asistența socială a persoanelor cu necesități speciale		1553736,7	1533130,8										
253	Susținerea financiară a persoanelor ca urmare a survenirii dizabilității	135000	1533389,3	1512288,6	133713	133862	133539	133350	132920	933,42	930,07	1021,12	1019,58	1018,30
254	Susținerea persoanelor în caz de invaliditate survenită în urma unui accident de muncă sau a unei boli profesionale	324	5725,8	6414,5	320	320	320	317	316	1360,52	1359,88	1493,52	1546,47	1550,36
9019	Protecție socială a unor categorii de cetățeni		30000,0	30000,0										
184	Tratament balneo-sanatorial a persoanelor asigurate	5832	30000,0	30000,0	6444	1560	4041	5887	6011	4841,73	4655,48	4976,54	4990,56	4990,48
	B. Prestații finanțate din contul transferurilor de la bugetul de stat		3563143,4	3653360,2										
9004	Protecție a persoanelor în etate		797910,0	782858,6										
260	Pensii pentru deputați	278	8355,3	8355,3	270	269	271	269	271	2497,17	2499,07	2498,46	2493,09	2491,96
261	Pensii pentru membrii Guvernului	74	2404,7	2404,7	74	74	72	70	69	2708,00	2690,33	2712,61	2705,69	2706,32
262	Pensii pentru procurori	238	6112,5	6203,6	238	241	240	240	238	2140,24	2138,96	2141,35	2216,61	2217,37
263	Pensii pentru funcționari publici	7316	110745,2	110745,2	7063	7214	7299	7341	7323	1143,65	1172,87	1203,67	1230,83	1254,94

Cod	Tipul plății	Plan aprobat		Plan precizat	Numărul real de beneficiari cărora li se calculează plățile sociale					Mărimea medie a plății				
		numărul beneficiarilor	suma (mil lei)	suma (mil lei)	la 01.01.2016	la 01.04.2016 (până la indexare)	la 01.07.2016	la 01.10.2016	la 01.01.2017	la 01.01.2016	la 01.04.2016 (până la indexare)	la 01.07.2016	la 01.10.2016	la 01.01.2017
A	B	1	2	3	4	5	6	7	8	9	10	11	12	13
264	Pensii pentru aleșii locali	738	12304,0	12304,0	703	706	714	714	719	1382,59	1393,39	1405,96	1415,42	1431,18
265	Pensii pentru colaboratorii vamali	14	73,8	73,8	14	14	13	13	13	439,22	439,22	446,19	446,19	446,19
267	Alocații lunare de stat unor categorii de populație din stînga Nistrului	6584	40361,9	40361,9	6222	6223	6283	6309	6378	514,12	514,06	514,24	514,26	514,40
277	Pensii pentru judecători	271	21524,6	22722,1	268	265	262	262	264	6160,77	6193,22	7090,28	7173,11	7177,60
305	Susținerea persoanelor cu merite deosebite față de stat	16793	13775,2	13775,2	17252	16979	16740	16574	16407	48,96	49,06	49,09	87,63	87,91
307	Protecția socială suplimentară a unor categorii de populație	36304	73019,4	69210,9	35908	35641	35426	35246	35016	155,98	166,96	166,42	166,64	164,06
321	Acoperirea diferenței pînă la pensia minimă	139144	400131,7	386253,1	121032	124164	128926	133937	139115	222,93	222,93	245,58	245,85	246,30
323	Acoperirea cheltuielilor aferente perioadelor necontributive incluse în stagiul de cotizare	56563	101426,9	102915,7	45941	50246	55004	59731	64872	146,79	143,17	154,08	151,07	147,93
344	Pensii unor categorii de angajați din domeniul culturii	28	166,0	166,0	27	27	27	27	26	493,91	493,91	493,91	493,91	505,93
9005	Protecție în legătură cu pierderea întreținătorului		4782,7	4782,7										
271	Susținerea financiară în caz de deces a persoanelor neasigurate	4307	4737,7	4737,7	4961	1338	2496	3621	4762	1100,00	1100,00	1100,00	1100,00	1100,00
9006	Protecție a familiei și copilului		354871,9	367558,8										
211	Odihna de vară	6002	9000,0	9000,0	6632	-	6269	6269	6269	1357,04	-	1435,46	1435,46	1435,46
276	Susținerea persoanelor la nașterea copilului, inclusiv:	37395	121769,7	142917,4										
	1. Indemnizație unică la nașterea copilului, persoanelor neasigurate				21468	3621	9313	15548	21682	3100,00/ 3400,00	3100,00/ 3400,00	3100,00/ 3400,00	3100,00/ 3400,00	3100,00/ 3400,00
	inclusiv:													
	- pentru primul copil				10298	1659	4289	7097	9764	3100,00	3100,00	3100,00	3100,00	3100,00

Cod	Tipul plății	Plan aprobat		Plan precizat	Numărul real de beneficiari cărora li se calculează plățile sociale					Mărimea medie a plății				
		numărul beneficiarilor	suma (mii lei)	suma (mii lei)	la 01.01.2016	la 01.04.2016 (până la indexare)	la 01.07.2016	la 01.10.2016	la 01.01.2017	la 01.01.2016	la 01.04.2016 (până la indexare)	la 01.07.2016	la 01.10.2016	la 01.01.2017
A	B	1	2	3	4	5	6	7	8	9	10	11	12	13
	- pentru fiecare copil următor				11170	1962	5024	8451	11918	3400,00	3400,00	3400,00	3400,00	3400,00
	2. Indemnizație unică la nașterea copilului, persoanelor asigurate				13078	1472	4970	8586	12984	3100,00/ 3400,00	3100,00/ 3400,00	3100,00/ 3400,00	3100,00/ 3400,00	3100,00/ 3400,00
	<i>inclusiv:</i>													
	- pentru primul copil				5599	664	2085	3637	5330	3100,00	3100,00	3100,00	3100,00	3100,00
	- pentru fiecare copil următor				7479	808	2885	4949	7654	3400,00	3400,00	3400,00	3400,00	3400,00
278	Susținerea persoanelor neasigurate pentru creșterea copilului până la vârsta de 1,5 ani	38208	220847,4	212267,1	36500	35207	34105	34830	35606	440,00	440,00	440,00	540,00	540,00
9010	Asistența socială a persoanelor cu necesități speciale		486203,9	478401,2										
255	Susținerea socială în cazul îngrijirii persoanelor cu dizabilități	16274	135631,2	130756,1	15744	15506	15404	15346	15288	644,62	645,28	710,10	710,16	710,17
256	Susținerea persoanelor în caz de dizabilitate sau deces, survenită în urma accidentelor de muncă prin capitalizarea plăților periodice	111	699,8	803,1	100	104	104	101	98	550,45	600,13	660,74	681,59	689,98
257	Susținerea financiară a persoanelor care nu îndeplinesc condițiile de a primi pensie de asigurări sociale de stat*	56530	272978,8	270399,8	57264	56244	56118	56062	56818	373,44	373,34	408,15	407,42	405,60
	<i>pentru informație: persoanele care se află la întreținerea totală a statului (în aziluri)</i>				861	853	850	851	849	249,63	250,02	249,85	250,70	250,93
316	Pensii participanților la lichidarea consecințelor avariei de la Cernobil	1895	62768,7	62695,4	1895	1884	1881	1869	1857	2567,7	2568,20	2832,56	2831,62	2831,66
317	Pensii militarilor în termen și familiilor acestora	832	9534,1	9228,2	832	815	809	796	781	890,18	888,51	961,37	957,12	957,74
9011	Susținerea suplimentară a unor categorii de populație		1134050,1	1093472,8										


*plan aprobat este reflectat cu excepția persoanelor care se află la întreținerea totală a statului (în aziluri), iar numărul real de beneficiari este indicat inclusiv cu persoanele cu drept stabilit, dar suspendat în cazul aflării în aziluri.

Cod	Tipul plății	Plan aprobat		Plan precizat	Numărul real de beneficiari cărora li se calculează plățile sociale					Mărimea medie a plății				
		numărul beneficiarilor	suma (mii lei)	suma (mii lei)	la 01.01.2016	la 01.04.2016 (până la indexare)	la 01.07.2016	la 01.10.2016	la 01.01.2017	la 01.01.2016	la 01.04.2016 (până la indexare)	la 01.07.2016	la 01.10.2016	la 01.01.2017
A	B	1	2	3	4	5	6	7	8	9	10	11	12	13
	1. Compensații anuale pentru bilete de tratament balneosanatorial, inclusiv:													
	- persoanelor cu dizabilități și participanților	1578	10294,3	9941,4	1579	-	1467	1496	1552	5900,00	-	6300,00	6299,53	6299,53
	- copii 4-7 ani	32	154,7	134,4	35	-	7	10	33	4000,00	-	4200,00	4200,00	4200,00
	- copii 7-14 ani	135	784,2	725,6	151	-	42	57	130	4700,00	-	5119,05	5000,00	5000,00
	- copii 14-18 ani	208	1461,7	1366,6	226	-	73	99	174	5853,10	-	6300,00	6300,00	6300,00
	2. Foi sanatoriale	473	3213,9	3170,5	473	2	139	409	477	6148,93	6070,00	6702,55	6802,50	6779,10
	3. Ajutoare materiale unice													
	dintre care:													
	- persoanelor cu dizabilități	2004	18860,0	18872,6	2004	-	1893	1898	1969	8340,88	-	9221,80	9220,60	9225,33
	- participanților	92			92	-	151	155	89	3650,50	-	6275,09	6306,52	4041,01
	4. Compensație unică pentru pierderea capacității de muncă	47	3393,9	3232,3	47	31	36	40	43	65130,48	68788,65	68771,13	70988,11	71789,25
	5. Compensație unică în cazul pierderii întreținătorului	33	2277,0	2205,8	33	3	14	20	30	59630,73	60545,50	66846,53	67541,62	68082,25
	6. Ajutor material anual copiilor care au pierdut întreținătorul	29	10,4	10,5	29	1	8	15	28	360,00	360,00	360,00	360,00	360,00
	7. Compensație anuală pentru concediu suplimentar (de 14 zile)	107	311,7	678,8	107	11	25	59	111	2653,32	10554,26	6347,33	3873,85	3472,84
	8. Compensație bănească lunară în schimbul asigurării cu produse alimentare și suplimente alimentare	2091	15535,6	15007,0	2087	2075	2067	2062	2051	577,16	577,16	633,14	633,14	633,14
318	Susținerea sportivilor care îndeplinesc condițiile de stabilire a indemnizațiilor viagere	29	3864,0	3864,0	29	29	29	30	30	8438,95	8438,95	8438,95	9218,18	9218,18

Președintele Casei Naționale de Asigurări Sociale

Șeful Direcției generale finanțe și asigurări sociale

Șeful secției statistică și cheltuieli de organizare


(semnătura)


(semnătura)


(semnătura)

Laura GRECU
(numele, prenumele)

Elena COSTIN
(numele, prenumele)

Angela JUC
(numele, prenumele)

Casa Națională de Asigurări Sociale a Republicii Moldova
BILANȚUL CONTABIL
la situația de 1 ianuarie 2017

lei

Nr.	Indicatorii	Codul rândului	La finele perioadei de gestiune curente	La finele perioadei de gestiune precedente
1	2	3	4	5
	ACTIV			
1	ACTIVE CURENTE			
1.1	Mijloace bănești			
	Casa (101)	1	3745	3643
	Conturi curente în valută națională (102)	2	126201088	30409535
	Conturi curente în valută străină (103)	3	93346	928
	Alte mijloace bănești (104+105+106)	4	49866	113823
	Total s.1.1 (rd.01+rd.02+rd.03+rd.04)	5	126348045	30527929
1.2	Creanțe pe termen scurt			
	Creanțe pe termen scurt privind contribuțiile de asigurări sociale de stat obligatorii (111)	6	913768652	891562016
	Creanțe pe termen scurt privind amenzile și penalitățile (112)	7	276367832	248364856
	Creanțe pe termen scurt privind contribuțiile de asigurări sociale benevole (113)	8		
	Creanțe pe termen scurt ale bugetului de stat (114)	9	-7116482	-14070505
	Creanțe pe termen scurt ale distribuitorilor de prestații (115)	10	70198943	95385086
	Creanțe pe termen scurt privind veniturile calculate (116)	11	-556837	-142928
	Alte creanțe pe termen scurt (117)	12	44698132	41478706
	Corecții la datorii dubioase (-) (118)	13		
	Total s.1.2 (rd.06+rd.07+rd.08+rd.09+rd.10+rd.11+rd.12-rd.13)	14	1297360240	1262577231
1.3	Stocuri de mărfuri și materiale			
	Materiale (131)	15	3117630	2971969
	Obiecte de mică valoare și scurtă durată (132)	16	28265666	27570325
	Uzura obiectelor de mică valoare și scurtă durată (-) (133)	17	-27674201	-27208851
	Total s.1.3 (rd.15+rd.16-rd.17)	18	3709095	3333443
1.4	Active financiare curente			
	Investiții pe termen scurt în întreprinderi fiice (141)	19		
	Investiții pe termen scurt în întreprinderi asociate (142)	20		
	Investiții pe termen scurt deținute până la scadență (143)	21		

	Investiții pe termen scurt destinate vânzării (144)	22		
	Împrumuturi acordate pe termen scurt (145)	23		
	Corecții la datorii dubioase aferente activelor financiare curente (-) (146)	24		
	Total s.1.4 (rd.19+rd.20+rd.21+rd.22+rd.23-rd.24)	25		
1.5	Alte active curente			
	Avansuri pe termen scurt acordate (151)			
	Cheltuieli anticipate curente (152)	27	67970	39311
	Corecții la datorii dubioase aferente altor active curente (-) (153)	28		
	Total s. 1.5 (rd.26+rd.27-rd.28)	29	67970	39311
	Total capitolul 1 (rd.05+rd.14+rd.18+rd.25+rd.29)	30	1427485350	1296477914
2	ACTIVE PE TERMEN LUNG			
2.1	Creanțe pe termen lung			
	Creanțe pe termen lung aferente contribuțiilor de asigurări sociale obligatorii (201)	31		
	Creanțe pe termen lung privind amenzile și penalitățile (202)	32		
	Alte creanțe pe termen lung (203)	33		
	Total s.2.1 (rd.31+rd.32+rd.33)	34		
2.2	Active financiare pe termen lung			
	Investiții pe termen lung în întreprinderi fiice (211)	35		
	Investiții pe termen lung în întreprinderi asociate (212)	36		
	Investiții pe termen lung deținute până la scadență (213)	37		
	Investiții pe termen lung destinate vânzării (214)	38		
	Împrumuturi acordate pe termen lung (215)	39		
	Corecții la datorii dubioase privind activele financiare pe termen lung (-) (216)	40		
	Modificarea valorii investițiilor pe termen lung (217)	41		
	Total s.2.2 (rd.35+rd.36+rd.37+rd.38-rd.39-rd.40+/-rd.41)	42		
2.3	Active materiale pe termen lung			
	Terenuri (221)	43	12039141	11793950
	Mijloace fixe (222)	44	191626672	188879476
	Active materiale în curs de execuție (223)	45	13520826	6898709
	Uzura mijloacelor fixe (-) (224)	46	-88240456	-80469462
	Total s.2.3 (rd.43+rd.44+rd.45-rd.46)	47	128946183	127102673
2.4	Active nemateriale			
	Active nemateriale (231)	48	63936003	62211959
	Active nemateriale în curs de execuție (232)	49		
	Amortizarea activelor nemateriale (-) (233)	50	-63936003	-62211959
	Total s.2.4 (rd.48+rd.49-rd.50)	51	0	0
	TOTAL capitolul 2 (rd.34+rd.42+rd.47+rd.51)	52	128946183	127102673

	TOTAL GENERAL-ACTIV (rd.30+rd.52)	53	1556431533	1423580587
	PASIV			
3	DATORII PE TERMEN SCURT			
3.1	Datorii pe termen scurt calculate			
	Datorii pe termen scurt față de pensionari privind plata pensiilor și indemnizațiilor (301)	54	0	
	Datorii pe termen scurt privind plata indemnizațiilor și compensațiilor familiilor cu copii (302)	55	2368087	5420468
	Datorii pe termen scurt privind plata indemnizațiilor de asigurări sociale salariaților (303)	56	9948471	9186807
	Datorii pe termen scurt privind plata indemnizațiilor și compensațiilor de asigurare socială de stat în urma accidentelor de muncă și bolilor profesionale (304)	57	92141	84034
	Datorii pe termen scurt privind plățile din fondul de șomaj (305)	58	3044562	2917563
	Datorii pe termen scurt privind plățile de asigurare socială benevolă (306)	59		
	Datorii pe termen scurt privind plata prestațiilor de stat din bugetul de stat (307)	60	17280141	35776451
	Datorii pe termen scurt privind față de distribuitorii de prestați pentru serviciile acordate (308)	61	151526386	135358602
	Datorii pe termen scurt privind retribuirea muncii, contribuțiile de asigurări sociale și impozitele personalului (309)	62	8652826	8569815
	Datorii pe termen scurt ale bugetului de asigurări sociale față de bugetul de stat (310)	63		
	Datorii pe termen scurt privind supraplata contribuțiilor de asigurări sociale obligatorii (311)	64	9617701	10656509
	Datorii financiare pe termen scurt (312)	65		
	Alte datorii pe termen scurt (313)	66	2579531	1227389
	Total s.3.1 (rd.54+rd.55+rd.56+rd.57+rd.58+rd.59+rd.60+rd.61+rd.62+rd.63+rd.64+rd.65+rd.66)	67	205109846	209197638
3.1	Fonduri de asigurări sociale obligatorii			
	Fondul de pensii și indemnizații (321)	68		
	Fonduri de protecție a familiilor cu copii (322)	69		
	Fondul de asigurare socială a salariaților (323)	70		
	Fonduri de asigurare de accidente de muncă și boli profesionale (324)	71		
	Fondul de șomaj (325)	72		
	Total s.3.2 (rd.68+rd.69+rd.70+rd.71+rd.72)	73		
3.1	Fondul de asigurări sociale benevole			

Fonduri de asigurări sociale benevole (331)	74		
Total s.3.3 (rd.74)	75		
3.4 Repartizarea și utilizarea mijloacelor fondurilor			
Repartizarea și utilizarea mijloacelor din fondul de pensii și indemnizații (341)	76		
Repartizarea și utilizarea mijloacelor din fondul de protecție a familiilor cu copii (342)	77		
Repartizarea și utilizarea mijloacelor din fondul de asigurare socială a salariaților (343)	78		
Repartizarea și utilizarea mijloacelor din fondul de asigurare de accidente de muncă și boli profesionale (344)	79		
Repartizarea și utilizarea mijloacelor din fondul de șomaj (345)	80		
Total s.3.4 (rd.76+rd.77+rd.78+rd.79+rd.80)	81		
TOTAL capitolul 3 (rd.67+rd.73+rd.75+rd.81)	82	205109846	209197638
4 DATORII PE TERMEN LUNG			
4.1 Datorii pe termen lung calculate			
Datorii financiare pe termen lung (401)	83		
Alte datorii pe termen lung (402)	84	23463505	23321346
Total s.4.1 (rd.83+rd.84)	85	23463505	23321346
TOTAL capitolul 4 (rd.85)	86	23463505	23321346
5 CAPITALUL PROPRIU			
5.1 Fondurile instituției			
Fondul activelor materiale pe termen lung (501)	87	115425357	120203964
Fondul obiectelor de mică valoare și scurtă durată (502)	88	591465	361474
Fondul activelor materiale (501.03)	89	13520826	6898709
Total s.5.1 (rd.87+rd.88+rd.89)	90	129537648	127464147
5.2 Diferența din reevaluare			
Diferența din reevaluarea activelor materiale pe termen lung (511)	91		
Diferența din reevaluarea investițiilor (512)	92		
Total s.5.2 (+/-rd.91+/-rd.92)	93		
5.3 Rezerve			
Rezerve stabilite de legislație (531)	94		
Alte rezerve (532)	95		
Total s.5.3 (rd.94+rd.95)	96		
5.4 Surplus (deficit) acumulat			
Surplus (deficit) acumulat al perioadei precedente (541)	97	1063597456	1084019410
Surplus (deficit) acumulat al perioadei de gestiune (542)	98	134723078	-20421954
Total s.5.4 (+/-rd. 97+/- rd.98)	99	1198320534	1063597456
TOTAL capitolul 5 (rd. 90+/-rd.93+rd.96+/-rd.99)	100	1327858182	1191061603
TOTAL GENERAL – PASIV	101	1556431533	1423580587
(rd. 82+rd.86+rd.100)			

Președintele Casei Naționale de Asigurări Sociale

 Laura GRECU

Șeful Direcției generale finanțe și asigurări sociale


 Elena COSTIN

Casa Națională de Asigurări Sociale a Republicii Moldova
RAPORTUL PRIVIND REZULTATELE FINANCIARE
la situația de 01 ianuarie 2017

lei				
Nr. ordine	Indicatorii	Codul rândului	Perioada de gestiune curentă	Perioada de gestiune precedentă
1	Venituri din activitatea operațională (rd.02+rd.08+rd.09+rd.10+rd.11)	1	11478188823	10252141440
1.1	Venituri din contribuțiile de asigurări sociale obligatorii (rd.03+rd.04+rd.05+rd.06+rd.07)	2	11478188823	10252141440
1.1.1.	Venituri din contribuțiile de asigurări sociale obligatorii ale agenților economici (601)	3	7934566936	7336197491
1.1.2.	Venituri din contribuțiile de asigurări sociale obligatorii ale întreprinderilor agricole și de fermieri (602)	4	95035446	92249317
1.1.3.	Venituri din contribuțiile persoanelor fizice încadrate în activitatea de antreprenor (603)	5		
1.1.4.	Venituri din contribuțiile salariaților (604)	6	2040483930	1879705157
1.1.5.	Venituri din contribuțiile calculate la prestații de asigurări sociale (605)	7		
1.2	Venituri din contribuții calculate de asigurări sociale benevole (606)	8		
1.3	Venituri din amenzi și penalități (607)	9	70719948	67860426
1.4	Transferurile de la bugetul de stat pentru acoperirea deficitului BASS (608)	10	1324259500	862815800
1.5	Alte venituri operaționale (609)	11	13123063	13313249
1.6	Fondul de rezerva			
2	Cheltuieli ale activității operaționale (rd.13+rd.14+rd.15+rd.16+rd.17+rd.18+rd.19+rd.20)	12	11343540070	10272772363
2.1	Cheltuieli din fondul de pensii și indemnizații (701)	13	9616141843	8695768332
2.2	Cheltuieli din fondul de protecție a familiilor cu copii (702)		666678899	593374264
2.1	Cheltuieli din fondul de asigurare socială a salariaților (703)	14	383250075	353511362
2.3	Cheltuieli din fondul de asigurare de accidente de muncă și boli profesionale (704)	15	355665825	304979544
2.4	Cheltuieli din fondul de șomaj (705)	16	43453497	32569522
2.5	Cheltuieli din fondul de asigurări sociale benevole (706)	17		

2.6	Cheltuieli privind formarea rezervelor de datorii dubioase (707)	18	19096076	58925009
2.7	Cheltuieli generale și administrative (708)	19	166393600	149821651
2.8	Alte cheltuieli operaționale (709)	20	92860255	83822679
3	Rezultatul din activitatea operațională: surplus (deficit) (rd.01-rd.12)	21	134648753	-20630923
4	Rezultatul din activitatea neoperațională: profit (pierdere) (rd.23+rd.24)	22	74325	208969
4.1	Rezultatul din activitatea financiară (611-711)	23	42763	189801
4.2	Rezultatul din activitatea de investiții (612-712)	24	31562	19168
5	Rezultatul din activitatea de bază: surplus (deficit) (rd.21+rd.22)	25	134723078	-20421954
6	Rezultatul excepțional: profit (pierdere) (613-713)	26		
7	Surplus (deficit) al perioadei de gestiune (+/-rd.25+/-rd.26)	27	134723078	-20421954

Președintele Casei Naționale de Asigurări Sociale



Laura GRECU

Șeful Direcției generale finanțe și asigurări sociale



Elena COSTIN

Casa Națională de Asigurări Sociale a Republicii Moldova
RAPORTUL PRIVIND FLUXUL MIJLOACELOR BĂNEȘTI
la situația de 01 ianuarie 2017

mii lei				
Nr. ordine	Fluxul mijloacelor bănești pe tipuri de activități	Codul rîndului	Perioada de gestiune curentă	Perioada de gestiune precedentă
1	Activitatea operațională			
1.1	Încasări bănești sub formă de contribuții de asigurare socială obligatorie (+)	1	10003584,6	9273118,6
1.2	Încasări bănești sub formă de amenzi și penalități pentru întârzierea plăților (+)	2	32974,6	1766,2
1.3	Încasări bănești sub formă de mijloace alocate din bugetul de stat pentru plata pensiilor și indemnizațiilor de stat (+)	3	3675346,5	3290039,8
1.4	Încasări bănești sub formă de transferuri din bugetul de stat pentru acoperirea deficitului (+)	4	1340599,5	862815,8
1.5	Compensarea sumelor anulate ale contribuțiilor de asigurări sociale de stat obligatorii (+)	5	18,0	157,8
1.6	Alte încasări bănești (+)	6	8066,8	4578,0
1.7	Plata pensiilor și indemnizațiilor din bugetul asigurărilor sociale de stat (-)	7	9620555,2	8687889,2
1.8	Plata indemnizațiilor și compensațiilor familiilor cu copii (-)	8	666044,5	592571,2
1.9	Plata indemnizațiilor de asigurări sociale salariaților (-)	9	693157,6	653873,0
1.10	Plata indemnizațiilor și compensațiilor de asigurare socială în urma accidentelor de muncă și bolilor profesionale	10	6871,7	6437,9
1.11	Plata indemnizațiilor de șomaj (-)	11	43028,9	32017,9
1.12	Plata pentru recuperarea sănătății prin tratament balneosanatorial și reabilitare pentru persoanele asigurate(-)	12	29997,8	30000,0
01.13	Plata pensiilor și indemnizațiilor din Bugetul de Stat (-)	13	2515273,2	2083530,6
01.14	Sustinerea financiară suplimentară a unor beneficiari de pensii și de alocații sociale(-)	14	1074100,7	1155457,0
01.15	Alte plăți (-)	15	315676,5	248446,3
	Fluxul net al mijloacelor bănești din activitatea operațională(rd.01+rd.02+rd.03+rd.04+rd.05+rd.06-rd.07-rd.08+rd.09-rd.10-rd.11-rd.12-rd.13-rd.14-rd.15-rd.16-rd.17)	16	95883,9	-57746,9

2.1	Activitatea de investiții	17		
2.1	Încasări bănești din ieșirea activelor materiale pe termen lung (+)	18		
2.2	Încasări bănești din ieșirea investițiilor (+)	19		
2.3	Plăți bănești pentru procurarea activelor materiale pe termen lung (-)	20		
2.4	Plăți bănești pentru procurarea investițiilor (-)	21		
2.5	Plăți bănești pentru procurarea activelor nemateriale (-)	22		
	Fluxul net al mijloacelor bănești din activitatea de investiții (rd.19+rd.20-rd.21-rd.22-rd.23)	23		
3.1	Activitatea financiară	24		
3.1	Încasări bănești sub formă de credite și împrumuturi (+)	25		
3.2	Plăți bănești privind creditele și împrumuturile (-)	26		
3.3	Plăți bănești aferente leasingului financiar (-)	27		
	Fluxul net al mijloacelor bănești din activitatea financiară (rd.22-rd.23-rd.24)	28		
4.1	Fluxul net de mijloace bănești din activitatea economico-financiară până la articolele excepționale (+/-rd.18+/-rd.24+/-rd.28)	29	95883,9	-57746,9
5.1	Încasări (plăți) excepționale ale mijloacelor bănești	30		
6.1	Fluxul net total al mijloacelor bănești (+/-rd.29+/-rd.30)	31	95883,9	-57746,9
7.1	Diferențe de curs favorabile (nefavorabile)	32		
8.1	Soldul mijloacelor bănești la începutul anului	33	30410,5	88157,4
9.1	Soldul mijloacelor bănești la sfârșitul perioadei de gestiune (+/-rd.28+/-rd.29+rd.30)	34	126294,4	30410,5

Președintele Casei Naționale de Asigurări Sociale

 Laura GRECU

Șeful Direcției generale finanțe și asigurări sociale

 Elena COSTIN

Casa Națională de Asigurări Sociale a Republicii Moldova



RAPORTUL PRIVIND FLUXUL CAPITALULUI PROPRIU
la situația de 01 ianuarie 2017


lei

Nr. cap.	Indicatorii	Codul rândului	La finele anului de gestiune precedent	Încasat (calculat)	Consumat (virat)	La finele perioadei de gestiune curente
1	2	3	4	5	6	7
	CAPITALUL PROPRIU					
1	Fondurile instituției					
	Fondul activelor materiale pe termen lung (501)	1	120203964	7365302	12143909	115425357
	Fondul obiectelor de mică valoare și scurtă durată (502)	2	361474	1734632	1504641	591465
	Fondul activelor materiale (501.03)	3	6898709	6622117		13520826
	Total cap.1 (rd.01+rd.02+rd.03)	4	127464147	15722051	13648550	129537648
2	Diferența din reevaluare					
	Diferența din reevaluarea activelor materiale pe termen lung (511)	5				
	Diferența din reevaluarea investițiilor (512)	6				
	Total cap. 2 (+/-rd.05+/-rd.06)	7				
3	Rezerve					
	Rezerve stabilite de legislație (531)	8				
	Alte rezerve (532)	9				
	Total cap. 3 (rd.08+rd.09)	10				
4	Surplus (deficit) acumulat					
	Surplus (deficit) acumulat al perioadelor precedente (541)	11	1063597456			1063597456
	Surplus (deficit) acumulat al perioadei de gestiune (542)	12		134723078		134723078
	Total cap. 4 (+/-rd.11+/-rd.12)	13	1063597456	134723078	0	1198320534
	TOTAL GENERAL (rd.04+rd.07+rd.10+/-rd.13)	14	1191061603	150445129	13648550	1327858182

Președintele Casei Naționale de Asigurări Sociale

Șeful Direcției generale finanțe și asigurări sociale

 Laura GRECU
 Elena COSTIN



Raport de performanță la situația din 01 ianuarie 2017

Cod

Autoritatea publică	Casa Națională de Asigurări Sociale	0271
Instituția bugetară		
Subgrupa	Administrare în sistemul public de asigurări sociale	1092
Programul	Protecția socială	90
Subprogramul	Administrarea sistemului public de asigurări sociale	9002

Scop	Mentținerea și fortificarea capacităților CNAS în administrarea și gestionarea Sistemului public de asigurări sociale, mentținerea și dezvoltarea Sistemului informațional "Protecția Socială" și a altor componente informaționale.
Obiective	Ob. 1 Asigurarea funcționalității unui serviciu durabil, ce garantează aplicarea coformă a cadrului legislativ-normativ în domeniul protecției sociale cu neadmiterea depășirii cheltuielilor de administrare a limitei de 3% anual din totalul cheltuielilor;
Descriere succintă a subprogramului	Subprogramul include cheltuielile aferente întreținerii CNAS și cele pentru mentinența și dezvoltarea sistemului informațional "protecția Socială" și a altor componente informaționale.

Categorie	Cod	Denumire	Unitatea de măsură	2016		
				Aprobat	Executat	Devieri (+/-)
De rezultat	r1	Ponderea cheltuielilor de administrare a sistemului în cheltuielile totale ale BASS.	%	3	1,7	-1,3
De eficiență	e1	Salariu mediu pe unitate de personal	lei	5110,49	5672,39	561,90
	e2	Fluctuația personalului	%	15,0	12,6	-2,4

Denumire	Cod		2016		
	P3	Eco k6	Aprobat	Executat	Devieri +/-
TOTAL			181753,8	164550,2	-17203,6
Managementul autorităților administrative centrale	00010		158016,8	142402,8	-15614,0
CHELTUIELI TOTAL	00010	2+3	158016,8	142402,8	-15614,0
CHELTUIELI	00010	2	145557,6	133246,0	-12311,6
Cheltuieli de personal	00010	21	110207,2	108476,2	-1731,0
REMUNERARE MŪNCII	00010	211	87634,7	85630,3	-2004,4
Remunerarea muncii angajaților conform statelor	00010	2111	85981,1	83837,4	-2143,7
Remunerarea muncii angajaților conform statelor	00010	21118	85981,1	83837,4	-2143,7
Remunerarea muncii angajaților conform statelor	00010	211180	85981,1	83837,4	-2143,7
Remunerarea muncii temporare	00010	2112	1653,6	1792,9	139,3
Remunerarea muncii temporare	00010	21120	1653,6	1792,9	139,3
Remunerarea muncii temporare	00010	211200	1653,6	1792,9	139,3
CONTRIBUȚII ȘI PRIME DE ASIGURĂRI OBLIGATORII	00010	212	22572,5	22845,9	273,4
Contribuții de asigurări sociale de stat obligatorii	00010	2121	18922,2	18786,9	-135,3
Contribuții de asigurări sociale de stat obligatorii	00010	21210	18922,2	18786,9	-135,3
Contribuții de asigurări sociale de stat obligatorii	00010	212100	18922,2	18786,9	-135,3
Prime de asigurare obligatorie de asistență medicală	00010	2122	3650,3	4059,0	408,7

Denumire	Cod		2016		
	P3	Eco k6	Aprobat	Executat	Devieri +/-
	2	3	4	5	6(3-4)
Prime de asigurare obligatorie de asistență medicală achitate de angajatori și angajați pe teritoriul țării	00010	21221	3650,3	4059,0	408,7
Prime de asigurare obligatorie de asistență medicală achitate de angajatori și angajați pe teritoriul țării	00010	212210	3650,3	4059,0	408,7
Bunuri și servicii	00010	22	32711,6	22676,1	-10035,5
SERVICII	00010	222	32711,6	22676,1	-10035,5
Servicii energetice și comunale	00010	2221	9524,8	6706,1	-2818,7
Energie electrică	00010	22211	4734,4	3538,7	-1195,7
Energie electrică	00010	222110	4734,4	3538,7	-1195,7
Gaze	00010	22212	2344,0	1570,1	-773,9
Gaze	00010	222120	2344,0	1570,1	-773,9
Energie termică	00010	22213	1681,7	1014,2	-667,5
Energie termică	00010	222130	1681,7	1014,2	-667,5
Apă și canalizare	00010	22214	636,6	477,5	-159,1
Apă și canalizare	00010	222140	636,6	477,5	-159,1
Alte servicii comunale	00010	22219	128,1	105,6	-22,5
Alte servicii comunale	00010	222190	128,1	105,6	-22,5
Servicii informaționale și de telecomunicații	00010	2222	2742,5	2633,8	-108,7
Servicii informaționale	00010	22221	0,0	0,0	0,0
Servicii informaționale	00010	222210	0,0	0,0	0,0
Servicii de telecomunicații	00010	22222	2742,5	2633,8	-108,7
Servicii de telecomunicații	00010	222220	2742,5	2633,8	-108,7
Servicii de locațiune	00010	2223	4473,3	2332,6	-2140,7
Servicii de locațiune	00010	22230	4473,3	2332,6	-2140,7
Servicii de locațiune	00010	222300	4473,3	2332,6	-2140,7
Servicii de transport	00010	2224	2014,1	1276,5	-737,6
Servicii de transport	00010	22240	2014,1	1276,5	-737,6
Servicii de transport	00010	222400	2014,1	1276,5	-737,6
Servicii de reparații curente	00010	2225	2141,6	794,9	-1346,7
Servicii de reparații curente	00010	22250	2141,6	794,9	-1346,7
Servicii de reparații curente	00010	222500	2141,6	794,9	-1346,7
Formarea profesională	00010	2226	1589,3	808,9	-780,4
Formarea profesională	00010	22260	1589,3	808,9	-780,4
Formarea profesională	00010	222600	1589,3	808,9	-780,4
Deplasări de serviciu	00010	2227	762,0	584,4	-177,6
Deplasări de serviciu în interiorul țării	00010	22271	205,1	126,8	-78,3
Deplasări de serviciu în interiorul țării	00010	222710	205,1	126,8	-78,3
Deplasări de serviciu peste hotare	00010	22272	556,9	457,6	-99,3
Deplasări de serviciu peste hotare	00010	222720	556,9	457,6	-99,3
Alte servicii	00010	2229	9464,0	7538,9	-1925,1
Servicii editoriale	00010	22291	840,7	367,5	-473,2
Servicii editoriale	00010	222910	840,7	367,5	-473,2
Servicii de protocol	00010	22292	371,0	252,7	-118,3
Servicii de protocol	00010	222920	371,0	252,7	-118,3
Servicii de pază	00010	22294	6022,8	5153,1	-869,7
Servicii de pază	00010	222940	6022,8	5153,1	-869,7
Servicii poștale	00010	22298	225,3	14,8	-210,5
Servicii poștale	00010	222980	225,3	14,8	-210,5
Servicii neatribuite altor aliniate	00010	22299	2004,2	1750,8	-253,4
Servicii neatribuite altor aliniate	00010	222990	2004,2	1750,8	-253,4
PRESTATII SOCIALE	00010	27	1353,8	1007,5	-346,3
Prestații sociale ale angajatorilor	00010	273	1353,8	1007,5	-346,3
Indemnizații la încetarea acțiunii contractului de muncă	00010	2732	762,2	481,5	-280,7
Indemnizații la încetarea acțiunii contractului de muncă	00010	27320	762,2	481,5	-280,7
Indemnizații la încetarea acțiunii contractului de muncă	00010	273200	762,2	481,5	-280,7
Indemnizații pentru incapacitatea temporară de muncă achitate din mijloacele financiare ale angajatorului	00010	2735	591,6	526,0	-65,6
Indemnizații pentru incapacitatea temporară de muncă achitate din mijloacele financiare ale angajatorului	00010	27350	591,6	526,0	-65,6
Indemnizații pentru incapacitatea temporară de muncă achitate din mijloacele financiare ale angajatorului	00010	273500	591,6	526,0	-65,6
ALTE CHELTUIELI	00010	28	1285,0	1086,2	-198,8
Alte cheltuieli curente	00010	281	1285,0	1086,2	-198,8

Denumire	Cod		2016		
	P3	Eco k6	Aprobat	Executat	Devieri +/-
1	2	3	4	5	6/5-0
Cotizații	00010	2811	1285,0	1086,2	-198,8
Cotizații în organizațiile internaționale	00010	28111	1285,0	1086,2	-198,8
Cotizații în organizațiile internaționale	00010	281110	1285,0	1086,2	-198,8
ACTIVE NEFINANCIARE	00010	3	12459,2	9136,8	-3302,4
MILLOACE FIXE	00010	31	9815,6	7125,7	-2689,9
Clădiri	00010	311	1240,8	1648,5	407,7
Majorarea valorii clădirilor	00010	3111	1240,8	1648,5	407,7
Procurarea clădirilor	00010	31111	0,0	0,0	0,0
Procurarea clădirilor	00010	311110	0,0	0,0	0,0
Reparații capitale ale clădirilor	00010	31112	1240,8	1648,5	407,7
Reparații capitale ale clădirilor	00010	311120	1240,8	1648,5	407,7
Mașini și utilaje	00010	314	269,2	260,1	-9,1
Majorarea valorii mașinilor și utilajelor	00010	3141	269,2	260,1	-9,1
Procurarea mașinilor și utilajelor	00010	31411	269,2	260,1	-9,1
Procurarea mașinilor și utilajelor	00010	314110	269,2	260,1	-9,1
Mijloace de transport	00010	315	5,6	0,0	-5,6
Majorarea valorii mijloacelor de transport	00010	3151	5,6	0,0	-5,6
Reparații capitale ale mijloacelor de transport	00010	31512	5,6	0,0	-5,6
Reparații capitale ale mijloacelor de transport	00010	315120	5,6	0,0	-5,6
Investiții capitale în active în curs de execuție	00010	319	8300,0	5217,1	-3082,9
Investiții capitale în active materiale în curs de execuție	00010	3192	8300,0	5217,1	-3082,9
Clădiri în curs de execuție	00010	31921	8300,0	5217,1	-3082,9
Clădiri în curs de execuție	00010	319210	8300,0	5217,1	-3082,9
STOCURI DE MATERIALE CIRCULANTE	00010	33	1330,0	1375,6	45,6
Combustibil, carburanți și lubrifianți	00010	331	13,8	1,1	-12,7
Majorarea valorii combustibilului, carburanților și lubrifianților	00010	3311	13,8	1,1	-12,7
Procurarea combustibilului, carburanților și lubrifianților	00010	33111	13,8	1,1	-12,7
Procurarea combustibilului, carburanților și lubrifianților	00010	331110	13,8	1,1	-12,7
Materiale de uz gospodăresc și rechizite de birou	00010	336	1316,2	1374,5	58,3
Majorarea valorii materialelor de uz gospodăresc și rechizitelor de birou	00010	3361	1316,2	1374,5	58,3
Procurarea materialelor de uz gospodăresc și rechizitelor de birou	00010	33611	1316,2	1374,5	58,3
Procurarea materialelor de uz gospodăresc și rechizitelor de birou	00010	336110	1316,2	1374,5	58,3
MĂRFURI	00010	35	1313,6	655,5	-658,1
Mărfuri	00010	351	1313,6	655,5	-658,1
Majorarea valorii mărfurilor	00010	3511	1313,6	655,5	-658,1
Procurarea mărfurilor	00010	35111	1313,6	655,5	-658,1
Procurarea mărfurilor	00010	351110	1313,6	655,5	-658,1
Mentenanța și dezvoltarea sistemului informațional "Protecția socială" și a altor componente informaționale	00247		23737,0	22147,4	-1589,6
CHELTUIELI TOTAL	00247	2+3	23737,0	22147,4	-1589,6
CHELTUIELI	00247	2	16495,0	15934,0	-561,0
Bunuri și servicii	00247	22	16495,0	15934,0	-561,0
SERVICII	00247	222	16495,0	15934,0	-561,0
Servicii informaționale și de telecomunicații	00247	2222	15741,8	15594,0	-147,8
Servicii informaționale	00247	22221	15066,1	15023,9	-42,2
Servicii informaționale	00247	222210	15066,1	15023,9	-42,2
Servicii de telecomunicații	00247	22222	675,7	570,1	-105,6
Servicii de telecomunicații	00247	222220	675,7	570,1	-105,6
Servicii de reparații curente	00247	2225	709,0	327,7	-381,3
Servicii de reparații curente	00247	22250	709,0	327,7	-381,3
Servicii de reparații curente	00247	222500	709,0	327,7	-381,3
Alte servicii	00247	2229	44,2	12,3	-31,9
Servicii neatribuite altor aliniate	00247	22299	44,2	12,3	-31,9
Servicii neatribuite altor aliniate	00247	222990	44,2	12,3	-31,9
ACTIVE NEFINANCIARE	00247	3	7242,0	6213,4	-1028,6
MILLOACE FIXE	00247	31	5369,7	4740,3	-629,4
Mașini și utilaje	00247	314	4739,8	3002,7	-1737,1
Majorarea valorii mașinilor și utilajelor	00247	3141	4739,8	3002,7	-1737,1
Procurarea mașinilor și utilajelor	00247	31411	4739,8	3002,7	-1737,1
Procurarea mașinilor și utilajelor	00247	314110	4739,8	3002,7	-1737,1
Active nemateriale	00247	317	629,9	1737,6	1107,7
Majorarea valorii activelor nemateriale	00247	3171	629,9	1737,6	1107,7
Procurarea activelor nemateriale	00247	31711	629,9	1737,6	1107,7

Denumire	Cod		2016		
	P3	Eco k6	Aprobat	Executat	Devieri +/-
	2	3	4	5	6(5-0)
Procurarea activelor nemateriale	00247	317110	629,9	1737,6	1107,7
STOCURI DE MATERIALE CIRCULANTE	00247	33	1352,9	567,6	-785,3
Piese de schimb	00247	332	378,0	227,3	-150,7
Majorarea valorii pieselor de schimb	00247	3321	378,0	227,3	-150,7
Procurarea pieselor de schimb	00247	33211	378,0	227,3	-150,7
Procurarea pieselor de schimb	00247	332110	378,0	227,3	-150,7
Materiale de uz gospodăresc și rechizite de birou	00247	336	974,9	340,3	-634,6
Majorarea valorii materialelor de uz gospodăresc și rechizitelor de	00247	3361	974,9	340,3	-634,6
Procurarea materialelor de uz gospodăresc și rechizitelor de birou	00247	33611	974,9	340,3	-634,6
Procurarea materialelor de uz gospodăresc și rechizitelor de birou	00247	336110	974,9	340,3	-634,6
MĂRFURI	00247	35	519,4	905,5	386,1
Mărfuri	00247	351	519,4	905,5	386,1
Majorarea valorii mărfurilor	00247	3511	519,4	905,5	386,1
Procurarea mărfurilor	00247	35111	519,4	905,5	386,1
Procurarea mărfurilor	00247	351110	519,4	905,5	386,1

Președintele Casei Naționale de Asigurări Sociale


Șeful Direcției planificare bugetară

Șeful Direcției generale finanțe și asigurări sociale

Laura GRECU

Zinaida MANTALUȚA

Elena COSTIN



Raport de performanță la situația din 01 ianuarie 2017

Cod

Autoritatea publică	Casa Națională de Asigurări Sociale	0271
Instituția bugetară		
Subgrupa	Protecție în caz de boală	1011
Programul	Protecția socială	90
Subprogramul	Protecție în caz de incapacitate temporară de muncă	9003

Scop	Asigurarea protecției sociale persoanelor în caz de incapacitate temporară de muncă.
Obiective	Sporirea accesului persoanelor îndreptățite la protecție socială în cazul pierderii venitului ca urmare a incapacității temporare de muncă, a accidentelor de muncă, a bolilor profesionale și maternității.
Descriere succintă a subprogramului	Subprogramul include plata indemnizațiilor pentru incapacitate temporară de muncă cauzată de boli obișnuite sau de accidente nelegate de muncă, indemnizațiilor pentru incapacitate de muncă survenită din cauza unui accident de muncă și boli profesionale și susținerea familiei în caz de maternitate.

Categorie	Cod	Denumire	Unitatea de măsură	2016		
				Aprobat	Executat	Devieri (+/-)
De rezultat	rl	Pondere beneficiarilor de indemnizație de incapacitate temporară de muncă cauzată de boli obișnuite sau de accidente nelegate de muncă din numărul mediu scriptic al salariaților.	%	34,1	35,6	1,5
De produs	ol	Numărul beneficiarilor de indemnizație de incapacitate temporară de muncă cauzată de boli obișnuite sau de accidente nelegate de muncă.	persoane	281524	281138	-386
De eficiență	cl	Costul mediu al unei zile de incapacitate temporară de muncă cauzată de boli obișnuite sau de accidente nelegate de muncă.	lei	110,72	103,65	-7,07


Denumire	Cod		2016		
	P3	Eco k6	Aprobat	Executat	Devieri (+/-)
1	2	3	4	5	6(3-4)
TOTAL			702148,0	695482,4	-6665,6
Protecția persoanelor în caz de incapacitate temporară de muncă	00251		353376,4	344436,2	-8940,2
prestații sociale	00251	27	353376,4	344436,2	-8940,2
prestații de asigurări sociale	00251	271	353376,4	344436,2	-8940,2
indemnizații de asigurări sociale	00251	2712	353376,4	344436,2	-8940,2
indemnizații de asigurări sociale	00251	27120	353376,4	344436,2	-8940,2
indemnizații de asigurări sociale	00251	271200	353376,4	344436,2	-8940,2
Protecția persoanelor în caz de incapacitate temporară de muncă în urma unui accident de muncă	00252		1070,5	1576,1	505,6
prestații sociale	00252	27	1070,5	1576,1	505,6
prestații de asigurări sociale	00252	271	1070,5	1576,1	505,6
indemnizații de asigurări sociale	00252	2712	1070,5	1576,1	505,6
indemnizații de asigurări sociale	00252	27120	1070,5	1576,1	505,6
indemnizații de asigurări sociale	00252	271200	1070,5	1576,1	505,6
Susținerea familiei în caz de maternitate	00281		347701,1	349470,1	1769,0
prestații sociale	00281	27	344429,0	346895,6	2466,6
prestații de asigurări sociale	00281	271	344429,0	346895,6	2466,6

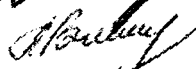
Denumire	Cod		2016		
	P3	Eco k6	Aprobat	Executat	Devieri (+/-)
	2	3	4	5	6(5-4)
indemnizații de asigurări sociale	00281	2712	344429,0	346895,6	2466,6
indemnizații de asigurări sociale	00281	27120	344429,0	346895,6	2466,6
indemnizații de asigurări sociale	00281	271200	344429,0	346895,6	2466,6
bunuri și servicii	00281	22	3272,1	2574,5	-697,6
SERVICII	00281	222	3272,1	2574,5	-697,6
Alte servicii	00281	2229	3272,1	2574,5	-697,6
Servicii bancare	00281	22297	861,1	142,5	-718,6
Servicii bancare	00281	222970	861,1	142,5	-718,6
Servicii poștale	00281	22298	2411,0	2432,0	21,0
Servicii poștale	00282	222980	2411,0	2432,0	21,0

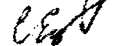
Președintele Casei Naționale de Asigurări Sociale

Șeful Direcției planificare bugetară

Șeful Direcției generale finanțe și asigurări sociale








Laura GRECU

Zinaida MANTALUȚA

Elena COSTIN



Raport de performanță la situația din 01 ianuarie 2017

Cod

Autoritatea publică	Casa Națională de Asigurări Sociale	0271
Instituția bugetară		
Subgrupa	Protecție persoanelor în etate	1020
Programul	Protecția socială	90
Subprogramul	Protecție a persoanelor în etate	9004

Scop	Asigurarea protecției sociale persoanelor în etate.
Obiective	Sporirea gradului de protecție a persoanelor în etate prin actualizarea anuală a cuantumului pensiilor în dependență de coeficientul de indexare.
Descriere succintă a subprogramului	Subprogramul include plata pensiilor pentru limită de vîrstă, pensiilor pentru vechime în muncă, pensiilor unor angajați din aviația civilă, pensiilor pentru deputați, pensiilor pentru membrii Guvernului, pensiilor pentru funcționarii publici, pensiilor pentru aleșii locali, pensiilor pentru colaboratorii vamali, pensiilor și indemnizațiilor viagere pentru procurori, pensiilor unor categorii de angajați din domeniul culturii, pensiilor și indemnizațiilor viagere pentru judecători, precum și cheltuielile legate de susținerea pensionarilor plasați în instituțiile de asistență socială, plata alocațiilor lunare de stat unor categorii de populație din stînga Nistrului, plata pentru susținerea persoanelor cu merite deosebite față de stat, cheltuielile prognozate pentru protecția socială suplimentară a unor categorii de populație, acoperirea diferenței pînă la pensia minimă, acoperirea cheltuielilor aferente perioadelor necontributive incluse în stagiul de cotizare. Subprogramul include atît activități finanțate din resursele generale ale bugetului asigurărilor sociale de stat cît și din transferuri de la bugetul de stat. Cea mai mare parte din totalul pe subprogramul respectiv revine cheltuielilor destinate pentru plata pensiilor pentru limită de vîrstă (87,7%).

Categorie	Cod	Denumire	Unitatea de măsură	2016		
				Aprobat	Executat	Devieri +/-
De rezultat	rl	Rata de înlocuire a salariului mediu pe economie cu pensie medie pentru limită de vîrstă.	%	26,1	25,7	-0,4
De produs	ol	Numărul beneficiarilor de pensie pentru limită de vîrstă.	persoane	524567	524302	-265
De eficiență	el	Mărimea medie a pensiei pentru limită de vîrstă după indexarea de la 1 aprilie anual.	lei	1316,61	1305,61	-11,00

Denumire	Cod		2016		
	P3	Eco k6	Aprobat	Executat	Devieri +/-
TOTAL			8856113,0	8821012,5	-35100,5
Pensii pentru limita de vîrstă	00258		7762950,6	7748475,1	-14475,5
prestații sociale	00258	27	7689896,6	7681247,8	-8648,8
prestații de asigurări sociale	00258	271	7689896,6	7681247,8	-8648,8
pensii de asigurări sociale	00258	2711	7689896,6	7681247,8	-8648,8
pensii de asigurări sociale	00258	27110	7689896,6	7681247,8	-8648,8
pensii de asigurări sociale	00258	271100	7689896,6	7681247,8	-8648,8

Denumire	Cod		2016		
	P3	Eco k6	Aprobat	Executat	Devieri +/-
1	2	3	4	5	6(5-4)
bunuri și servicii	00258	22	73054,0	67227,3	-5826,7
SERVICII	00258	222	73054,0	67227,3	-5826,7
Alte servicii	00258	2229	73054,0	67227,3	-5826,7
Servicii bancare	00258	22297	19224,7	14564,7	-4660,0
Servicii bancare	00258	222970	19224,7	14564,7	-4660,0
Servicii poștale	00258	22298	53829,3	52662,6	-1166,7
Servicii poștale	00258	222980	53829,3	52662,6	-1166,7
Pensii pentru vechime în muncă	00259		706,3	645,7	-60,6
prestații sociale	00259	27	699,7	640,1	-59,6
prestații de asigurări sociale	00259	271	699,7	640,1	-59,6
pensii de asigurări sociale	00259	2711	699,7	640,1	-59,6
pensii de asigurări sociale	00259	27110	699,7	640,1	-59,6
pensii de asigurări sociale	00259	271100	699,7	640,1	-59,6
bunuri și servicii	00259	22	6,6	5,6	-1,0
SERVICII	00259	222	6,6	5,6	-1,0
Alte servicii	00259	2229	6,6	5,6	-1,0
Servicii bancare	00259	22297	1,7	1,1	-0,6
Servicii bancare	00259	222970	1,7	1,1	-0,6
Servicii poștale	00259	22298	4,9	4,5	-0,4
Servicii poștale	00259	222980	4,9	4,5	-0,4
Pensii pentru deputați	00260		22674,9	22049,9	-625,0
prestații sociale	00260	27	22461,5	21882,9	-578,6
prestații de asigurări sociale	00260	271	14106,2	13723,1	-383,1
pensii de asigurări sociale	00260	2711	14106,2	13723,1	-383,1
pensii de asigurări sociale	00260	27110	14106,2	13723,1	-383,1
pensii de asigurări sociale	00260	271100	14106,2	13723,1	-383,1
bunuri și servicii	00260	22	134,0	104,6	-29,4
SERVICII	00260	222	134,0	104,6	-29,4
Alte servicii	00260	2229	134,0	104,6	-29,4
Servicii bancare	00260	22297	35,3	13,2	-22,1
Servicii bancare	00260	222970	35,3	13,2	-22,1
Servicii poștale	00260	22298	98,7	91,4	-7,3
Servicii poștale	00260	222980	98,7	91,4	-7,3
prestații de asistență socială	00260	272	8355,3	8159,8	-195,5
pensii de asistență socială	00260	2721	8355,3	8159,8	-195,5
pensii de asistență socială	00260	27210	8355,3	8159,8	-195,5
pensii de asistență socială	00260	272100	8355,3	8159,8	-195,5
bunuri și servicii	00260	22	79,4	62,4	-17,0
SERVICII	00260	222	79,4	62,4	-17,0
Alte servicii	00260	2229	79,4	62,4	-17,0
Servicii bancare	00260	22297	20,9	7,8	-13,1
Servicii bancare	00260	222970	20,9	7,8	-13,1
Servicii poștale	00260	22298	58,5	54,6	-3,9
Servicii poștale	00260	222980	58,5	54,6	-3,9
Pensii pentru membrii Guvernului	00261		7652,8	7281,2	-371,6
prestații sociale	00261	27	7580,9	7221,0	-359,9
prestații de asigurări sociale	00261	271	5176,2	4922,0	-254,2
pensii de asigurări sociale	00261	2711	5176,2	4922,0	-254,2
pensii de asigurări sociale	00261	27110	5176,2	4922,0	-254,2
pensii de asigurări sociale	00261	271100	5176,2	4922,0	-254,2
bunuri și servicii	00261	22	49,1	41,0	-8,1
SERVICII	00261	222	49,1	41,0	-8,1
Alte servicii	00261	2229	49,1	41,0	-8,1
Servicii bancare	00261	22297	12,9	7,5	-5,4
Servicii bancare	00261	222970	12,9	7,5	-5,4
Servicii poștale	00261	22298	36,2	33,5	-2,7
Servicii poștale	00261	222980	36,2	33,5	-2,7
prestații de asistență socială	00261	272	2404,7	2299,0	-105,7
pensii de asistență socială	00261	2721	2404,7	2299,0	-105,7
pensii de asistență socială	00261	27210	2404,7	2299,0	-105,7
pensii de asistență socială	00261	272100	2404,7	2299,0	-105,7
bunuri și servicii	00261	22	22,8	19,2	-3,6
SERVICII	00261	222	22,8	19,2	-3,6
Alte servicii	00261	2229	22,8	19,2	-3,6

Denumire	Cod		2016		
	P3	Eco k6	Aprobat	Executat	Devieri +/-
1	2	3	4	5	6(5-4)
Servicii bancare	00261	22297	6,0	3,4	-2,6
Servicii bancare	00261	222970	6,0	3,4	-2,6
Servicii poștale	00261	22298	16,8	15,8	-1,0
Servicii poștale	00261	222980	16,8	15,8	-1,0
Pensii pentru procurori	00262		14678,8	14927,3	248,5
prestații sociale	00262	27	14540,6	14823,8	283,2
prestații de asigurări sociale	00262	271	8428,1	8550,0	121,9
pensii de asigurări sociale	00262	2711	8428,1	8550,0	121,9
pensii de asigurări sociale	00262	27110	8428,1	8550,0	121,9
pensii de asigurări sociale	00262	271100	8428,1	8550,0	121,9
bunuri și servicii	00262	22	80,1	59,6	-20,5
SERVICII	00262	222	80,1	59,6	-20,5
Alte servicii	00262	2229	80,1	59,6	-20,5
Servicii bancare	00262	22297	21,1	4,1	-17,0
Servicii bancare	00262	222970	21,1	4,1	-17,0
Servicii poștale	00262	22298	59,0	55,5	-3,5
Servicii poștale	00262	222980	59,0	55,5	-3,5
prestații de asistență socială	00262	272	6112,5	6273,8	161,3
pensii de asistență socială	00262	2721	6112,5	6273,8	161,3
pensii de asistență socială	00262	27210	6112,5	6273,8	161,3
pensii de asistență socială	00262	272100	6112,5	6273,8	161,3
bunuri și servicii	00262	22	58,1	43,9	-14,2
SERVICII	00262	222	58,1	43,9	-14,2
Alte servicii	00262	2229	58,1	43,9	-14,2
Servicii bancare	00262	22297	15,3	3,1	-12,2
Servicii bancare	00262	222970	15,3	3,1	-12,2
Servicii poștale	00262	22298	42,8	40,8	-2,0
Servicii poștale	00262	222980	42,8	40,8	-2,0
Pensii pentru funcționari publici	00263		278727,0	276644,3	-2082,7
prestații sociale	00263	27	276104,0	274498,1	-1605,9
prestații de asigurări sociale	00263	271	165358,8	167360,1	2001,3
pensii de asigurări sociale	00263	2711	165358,8	167360,1	2001,3
pensii de asigurări sociale	00263	27110	165358,8	167360,1	2001,3
pensii de asigurări sociale	00263	271100	165358,8	167360,1	2001,3
bunuri și servicii	00263	22	1570,9	1320,1	-250,8
SERVICII	00263	222	1570,9	1320,1	-250,8
Alte servicii	00263	2229	1570,9	1320,1	-250,8
Servicii bancare	00263	22297	413,4	198,9	-214,5
Servicii bancare	00263	222970	413,4	198,9	-214,5
Servicii poștale	00263	22298	1157,5	1121,2	-36,3
Servicii poștale	00263	222980	1157,5	1121,2	-36,3
prestații de asistență socială	00263	272	110745,2	107138,0	-3607,2
pensii de asistență socială	00263	2721	110745,2	107138,0	-3607,2
pensii de asistență socială	00263	27210	110745,2	107138,0	-3607,2
pensii de asistență socială	00263	272100	110745,2	107138,0	-3607,2
bunuri și servicii	00263	22	1052,1	826,1	-226,0
SERVICII	00263	222	1052,1	826,1	-226,0
Alte servicii	00263	2229	1052,1	826,1	-226,0
Servicii bancare	00263	22297	276,9	112,1	-164,8
Servicii bancare	00263	222970	276,9	112,1	-164,8
Servicii poștale	00263	22298	775,2	714,0	-61,2
Servicii poștale	00263	222980	775,2	714,0	-61,2
Pensii pentru aleșii locali	00264		32674,1	31766,5	-907,6
prestații sociale	00264	27	32366,6	31503,0	-863,6
prestații de asigurări sociale	00264	271	20062,6	19388,2	-674,4
pensii de asigurări sociale	00264	2711	20062,6	19388,2	-674,4
pensii de asigurări sociale	00264	27110	20062,6	19388,2	-674,4
pensii de asigurări sociale	00264	271100	20062,6	19388,2	-674,4
bunuri și servicii	00264	22	190,6	163,1	-27,5
SERVICII	00264	222	190,6	163,1	-27,5
Alte servicii	00264	2229	190,6	163,1	-27,5
Servicii bancare	00264	22297	50,2	31,3	-18,9
Servicii bancare	00264	222970	50,2	31,3	-18,9
Servicii poștale	00264	22298	140,4	131,8	-8,6

Denumire	Cod		2016		
	P3	Eco k6	Aprobat	Executat	Devieri +/-
	2	3	4	5	6(5-4)
Servicii poștale	00264	222980	140,4	131,8	-8,6
prestatii de asistență socială	00264	272	12304,0	12114,8	-189,2
pensii de asistență socială	00264	2721	12304,0	12114,8	-189,2
pensii de asistență socială	00264	27210	12304,0	12114,8	-189,2
pensii de asistență socială	00264	272100	12304,0	12114,8	-189,2
bunuri și servicii	00264	22	116,9	100,4	-16,5
SERVICII	00264	222	116,9	100,4	-16,5
Alte servicii	00264	2229	116,9	100,4	-16,5
Servicii bancare	00264	22297	30,8	18,1	-12,7
Servicii bancare	00264	222970	30,8	18,1	-12,7
Servicii poștale	00264	22298	86,1	82,3	-3,8
Servicii poștale	00264	222980	86,1	82,3	-3,8
Pensii pentru colaboratorii vamali	00265		549,7	523,9	-25,8
prestatii sociale	00265	27	544,5	519,2	-25,3
prestatii de asigurări sociale	00265	271	470,7	448,6	-22,1
pensii de asigurări sociale	00265	2711	470,7	448,6	-22,1
pensii de asigurări sociale	00265	27110	470,7	448,6	-22,1
pensii de asigurări sociale	00265	271100	470,7	448,6	-22,1
bunuri și servicii	00265	22	4,5	4,0	-0,5
SERVICII	00265	222	4,5	4,0	-0,5
Alte servicii	00265	2229	4,5	4,0	-0,5
Servicii bancare	00265	22297	1,2	0,9	-0,3
Servicii bancare	00265	222970	1,2	0,9	-0,3
Servicii poștale	00265	22298	3,3	3,1	-0,2
Servicii poștale	00265	222980	3,3	3,1	-0,2
prestatii de asistență socială	00265	272	73,8	70,6	-3,2
pensii de asistență socială	00265	2721	73,8	70,6	-3,2
pensii de asistență socială	00265	27210	73,8	70,6	-3,2
pensii de asistență socială	00265	272100	73,8	70,6	-3,2
bunuri și servicii	00265	22	0,7	0,7	0,0
SERVICII	00265	222	0,7	0,7	0,0
Alte servicii	00265	2229	0,7	0,7	0,0
Servicii bancare	00265	22297	0,2	0,2	0,0
Servicii bancare	00265	222970	0,2	0,2	0,0
Servicii poștale	00265	22298	0,5	0,5	0,0
Servicii poștale	00265	222980	0,5	0,5	0,0
Sustinerea pensionarilor plasați în instituțiile de asistență socială	00266		6419,7	6514,0	94,3
prestatii sociale	00266	27	6419,7	6514,0	94,3
prestatii de asigurări sociale	00266	271	6419,7	6514,0	94,3
pensii de asigurări sociale	00266	2711	6419,7	6514,0	94,3
pensii de asigurări sociale	00266	27110	6419,7	6514,0	94,3
pensii de asigurări sociale	00266	271100	6419,7	6514,0	94,3
Alocații lunare de stat unor categorii de populație din stînga Nistrului	00267		40745,4	39834,1	-911,3
prestatii sociale	00267	27	40361,9	39474,0	-887,9
prestatii de asistență socială	00267	272	40361,9	39474,0	-887,9
Alocații	00267	2724	40361,9	39474,0	-887,9
Alocații	00267	27240	40361,9	39474,0	-887,9
Alocații	00267	272400	40361,9	39474,0	-887,9
bunuri și servicii	00267	22	383,5	360,1	-23,4
SERVICII	00267	222	383,5	360,1	-23,4
Alte servicii	00267	2229	383,5	360,1	-23,4
Servicii bancare	00267	22297	100,9	85,3	-15,6
Servicii bancare	00267	222970	100,9	85,3	-15,6
Servicii poștale	00267	22298	282,6	274,8	-7,8
Servicii poștale	00267	222980	282,6	274,8	-7,8
Pensii pentru judecători	00277		43458,2	44759,8	1301,6
prestatii sociale	00277	27	43049,2	44460,0	1410,8
prestatii de asigurări sociale	00277	271	21524,6	22188,7	664,1
pensii de asigurări sociale	00277	2711	21524,6	22188,7	664,1
pensii de asigurări sociale	00277	27110	21524,6	22188,7	664,1
pensii de asigurări sociale	00277	271100	21524,6	22188,7	664,1
bunuri și servicii	00277	22	204,5	149,6	-54,9
SERVICII	00277	222	204,5	149,6	-54,9

Denumire	Cod		2016		
	P3	Eco k6	Aprobat	Executat	Devieri +/-
	2	3	4	5	6(5-4)
Alte servicii	00277	2229	204,5	149,6	-54,9
Servicii bancare	00277	22297	53,8	5,8	-48,0
Servicii bancare	00277	222970	53,8	5,8	-48,0
Servicii poștale	00277	22298	150,7	143,8	-6,9
Servicii poștale	00277	222980	150,7	143,8	-6,9
prestatii de asistență socială	00277	272	21524,6	22271,3	746,7
pensii de asistență socială	00277	2721	21524,6	22271,3	746,7
pensii de asistență socială	00277	27210	21524,6	22271,3	746,7
pensii de asistență socială	00277	272100	21524,6	22271,3	746,7
bunuri și servicii	00277	22	204,5	150,2	-54,3
SERVICII	00277	222	204,5	150,2	-54,3
Alte servicii	00277	2229	204,5	150,2	-54,3
Servicii bancare	00277	22297	53,8	5,8	-48,0
Servicii bancare	00277	222970	53,8	5,8	-48,0
Servicii poștale	00277	22298	150,7	144,4	-6,3
Servicii poștale	00277	222980	150,7	144,4	-6,3
Pensii unor categorii de angajați din aviația civilă	00298		50560,0	50658,5	98,5
prestatii sociale	00298	27	50084,2	50262,3	178,1
prestatii de asigurări sociale	00298	271	50084,2	50262,3	178,1
pensii de asigurări sociale	00298	2711	50084,2	50262,3	178,1
pensii de asigurări sociale	00298	27110	50084,2	50262,3	178,1
pensii de asigurări sociale	00298	271100	50084,2	50262,3	178,1
bunuri și servicii	00298	22	475,8	396,2	-79,6
SERVICII	00298	222	475,8	396,2	-79,6
Alte servicii	00298	2229	475,8	396,2	-79,6
Servicii bancare	00298	22297	125,2	58,5	-66,7
Servicii bancare	00298	222970	125,2	58,5	-66,7
Servicii poștale	00298	22298	350,6	337,7	-12,9
Servicii poștale	00298	222980	350,6	337,7	-12,9
Sustinerea persoanelor cu merite deosebite față de stat	00305		13906,0	13402,2	-503,8
prestatii sociale	00305	27	13775,2	13311,9	-463,3
prestatii de asistență socială	00305	272	13775,2	13311,9	-463,3
Alocații	00305	2724	13775,2	13311,9	-463,3
Alocații	00305	27240	13775,2	13311,9	-463,3
Alocații	00305	272400	13775,2	13311,9	-463,3
bunuri și servicii	00305	22	130,8	90,3	-40,5
SERVICII	00305	222	130,8	90,3	-40,5
Alte servicii	00305	2229	130,8	90,3	-40,5
Servicii bancare	00305	22297	34,4	1,5	-32,9
Servicii bancare	00305	222970	34,4	1,5	-32,9
Servicii poștale	00305	22298	96,4	88,8	-7,6
Servicii poștale	00305	222980	96,4	88,8	-7,6
Protecția socială suplimentară a unor categorii de populație	00307		73713,0	67717,8	-5995,2
prestatii sociale	00307	27	73019,4	67227,3	-5792,1
prestatii de asistență socială	00307	272	73019,4	67227,3	-5792,1
Alocații	00307	2724	73019,4	67227,3	-5792,1
Alocații	00307	27240	73019,4	67227,3	-5792,1
Alocații	00307	272400	73019,4	67227,3	-5792,1
bunuri și servicii	00307	22	693,6	490,5	-203,1
SERVICII	00307	222	693,6	490,5	-203,1
Alte servicii	00307	2229	693,6	490,5	-203,1
Servicii bancare	00307	22297	182,5	17,7	-164,8
Servicii bancare	00307	222970	182,5	17,7	-164,8
Servicii poștale	00307	22298	511,1	472,8	-38,3
Servicii poștale	00307	222980	511,1	472,8	-38,3
Acoperirea diferenței până la pensia minimă	00321		403932,9	390021,9	-13911,0
prestatii sociale	00321	27	400131,7	386627,5	-13504,2
prestatii de asistență socială	00321	272	400131,7	386627,5	-13504,2
Alte prestații de asistență socială	00321	2729	400131,7	386627,5	-13504,2
Alte prestații de asistență socială	00321	27290	400131,7	386627,5	-13504,2
Alte prestații de asistență socială	00321	272900	400131,7	386627,5	-13504,2
bunuri și servicii	00321	22	3801,2	3394,4	-406,8
SERVICII	00321	222	3801,2	3394,4	-406,8
Alte servicii	00321	2229	3801,2	3394,4	-406,8

Denumire	Cod		2016		
	P3	Eco k6	Aprobat	Executat	Devieri +/-
	2	3	4	5	6(3-4)
Servicii bancare	00321	22297	1000,3	765,3	-235,0
Servicii bancare	00321	222970	1000,3	765,3	-235,0
Servicii poștale	00321	22298	2800,9	2629,1	-171,8
Servicii poștale	00321	222980	2800,9	2629,1	-171,8
Acoperirea cheltuielilor aferente perioadelor necontributive incluse în stagiul de cotizare	00323		102390,5	105423,6	3033,1
prestatii sociale	00323	27	101426,9	104598,7	3171,8
prestatii de asistență socială	00323	272	101426,9	104598,7	3171,8
Alte prestatii de asistență socială	00323	2729	101426,9	104598,7	3171,8
Alte prestatii de asistență socială	00323	27290	101426,9	104598,7	3171,8
Alte prestatii de asistență socială	00323	272900	101426,9	104598,7	3171,8
bunuri și servicii	00323	22	963,6	824,9	-138,7
SERVICII	00323	222	963,6	824,9	-138,7
Alte servicii	00323	2229	963,6	824,9	-138,7
Servicii bancare	00323	22297	253,6	133,4	-120,2
Servicii bancare	00323	222970	253,6	133,4	-120,2
Servicii poștale	00323	22298	710,0	691,5	-18,5
Servicii poștale	00323	222980	710,0	691,5	-18,5
Pensii unor categorii de angajați din domeniul culturii	00344		373,1	366,7	-6,4
prestatii sociale	00344	27	369,6	363,9	-5,7
prestatii de asigurări sociale	00344	271	203,6	200,5	-3,1
pensii de asigurări sociale	00344	2711	203,6	200,5	-3,1
pensii de asigurări sociale	00344	27110	203,6	200,5	-3,1
pensii de asigurări sociale	00344	271100	203,6	200,5	-3,1
bunuri și servicii	00344	22	1,9	1,6	-0,3
SERVICII	00344	222	1,9	1,6	-0,3
Alte servicii	00344	2229	1,9	1,6	-0,3
Servicii bancare	00344	22297	0,5	0,2	-0,3
Servicii bancare	00344	222970	0,5	0,2	-0,3
Servicii poștale	00344	22298	1,4	1,4	0,0
Servicii poștale	00344	222980	1,4	1,4	0,0
prestatii de asistență socială	00344	272	166,0	163,4	-2,6
pensii de asistență socială	00344	2721	166,0	163,4	-2,6
pensii de asistență socială	00344	27210	166,0	163,4	-2,6
pensii de asistență socială	00344	272100	166,0	163,4	-2,6
bunuri și servicii	00344	22	1,6	1,2	-0,4
SERVICII	00344	222	1,6	1,2	-0,4
Alte servicii	00344	2229	1,6	1,2	-0,4
Servicii bancare	00344	22297	0,4	0,2	-0,2
Servicii bancare	00344	222970	0,4	0,2	-0,2
Servicii poștale	00344	22298	1,2	1,0	-0,2
Servicii poștale	00344	222980	1,2	1,0	-0,2

Președintele Casei Naționale de Asigurări Sociale

Șeful Direcției planificare bugetară

Șeful Direcției generale finanțe și asigurări sociale

Laura GRECU

Zinaida MANTALUȚA

Elena COSTIN



Camera GRECU

Raport de performanță la situația din 01 ianuarie 2017

Cod

Autoritatea publică	Casa Națională de Asigurări Sociale	0271
Instituția bugetară		
Subgrupa	Protecție în legătură cu pierderea întreținătorului	1030
Programul	Protecția socială	90
Subprogramul	Protecție în legătură cu pierderea întreținătorului	9005

Scop	Asigurarea protecției sociale persoanelor în legătură cu pierderea întreținătorului.
Obiective	Compensarea sursei de venit în caz de pierdere a întreținătorului.
Descriere succintă a subprogramului	Subprogramul include cheltuieli pentru susținerea financiară în caz de deces în urma unui accident de muncă, susținerea financiară în caz de deces a persoanelor neasigurate, susținerea financiară în caz de deces a beneficiarilor de pensii de asigurări sociale, susținerea financiară în caz de deces a persoanelor salariate, susținerea financiară în caz de deces a șomerilor, plata pensiilor de urmaș. Subprogramul include activități finanțate din resursele generale ale bugetului asigurărilor sociale de stat cât și din transferuri de la bugetul de stat.

Categorie	Cod	Denumire	Unitatea de măsură	2016		
				Aprobat	Executat	Devieri (+/-)
1	2	3	4	5	6	7(6-5)
De rezultat	rl	Acoperirea persoanelor îndreptățite cu prestații corespunzătoare	%	100	100	0
De produs	ol	Numărul total al beneficiarilor de pensie de urmaș.	persoane	14622	14469	-153
De eficiență	el	Mărimea medie a pensiei de urmaș după indexarea de la 1 aprilie anual.	lei	664,12	664,05	-0,07

Denumire	Cod		2016		
	P3	Eco k6	Aprobat	Executat	Devieri (+/-)
1	2	3	4	5	6(5-4)
TOTAL			158336,6	148073,1	-10263,5
Susținerea în caz de deces în urma unui accident de muncă	00270		261,7	306,6	44,9
prestații sociale	00270	27	259,3	304,1	44,8
prestații de asigurări sociale	00270	271	259,3	304,1	44,8
Indemnizații de asigurări sociale	00270	2712	259,3	304,1	44,8
Indemnizații de asigurări sociale	00270	27120	259,3	304,1	44,8
Indemnizații de asigurări sociale	00270	271200	259,3	304,1	44,8
bunuri și servicii	00270	22	2,4	2,5	0,1
SERVICII	00270	222	2,4	2,5	0,1
Alte servicii	00270	2229	2,4	2,5	0,1
Servicii bancare	00270	22297	0,6	0,6	0,0
Servicii bancare	00270	222970	0,6	0,6	0,0

Denumire	Cod		2016		
	P3	Eco k6	Aprobat	Executat	Devieri (+/-)
	2	3	4	5	6(5-4)
Servicii poștale	00270	22298	1,8	1,9	0,1
Servicii poștale	00270	222980	1,8	1,9	0,1
Susținere financiară în caz de deces a persoanelor neasigurate	00271		4782,7	4298,7	-484,0
prestații sociale	00271	27	4737,7	4265,8	-471,9
prestații de asistență socială	00271	272	4737,7	4265,8	-471,9
Ajutoare bănești	00271	2726	4737,7	4265,8	-471,9
Ajutoare bănești	00271	27260	4737,7	4265,8	-471,9
Ajutoare bănești	00271	272600	4737,7	4265,8	-471,9
bunuri și servicii	00271	22	45,0	32,9	-12,1
SERVICII	00271	222	45,0	32,9	-12,1
Alte servicii	00271	2229	45,0	32,9	-12,1
Servicii bancare	00271	22297	11,8	2,7	-9,1
Servicii bancare	00271	222970	11,8	2,7	-9,1
Servicii poștale	00271	22298	33,2	30,2	-3,0
Servicii poștale	00271	222980	33,2	30,2	-3,0
Susținere financiară în caz de deces a beneficiarilor de pensii de asigurări sociale	00272		33746,6	31678,6	-2068,0
prestații sociale	00272	27	33429,0	31439,1	-1989,9
prestații de asigurări sociale	00272	271	33429,0	31439,1	-1989,9
Indemnizații de asigurări sociale	00272	2712	33429,0	31439,1	-1989,9
Indemnizații de asigurări sociale	00272	27120	33429,0	31439,1	-1989,9
Indemnizații de asigurări sociale	00272	271200	33429,0	31439,1	-1989,9
bunuri și servicii	00272	22	317,6	239,5	-78,1
SERVICII	00272	222	317,6	239,5	-78,1
Alte servicii	00272	2229	317,6	239,5	-78,1
Servicii bancare	00272	22297	83,6	19,2	-64,4
Servicii bancare	00272	222970	83,6	19,2	-64,4
Servicii poștale	00272	22298	234,0	220,3	-13,7
Servicii poștale	00272	222980	234,0	220,3	-13,7
Susținere financiară în caz de deces a persoanelor salariate	00273		4605,0	5330,9	725,9
prestații sociale	00273	27	4561,7	5289,8	728,1
prestații de asigurări sociale	00273	271	4561,7	5289,8	728,1
Indemnizații de asigurări sociale	00273	2712	4561,7	5289,8	728,1
Indemnizații de asigurări sociale	00273	27120	4561,7	5289,8	728,1
Indemnizații de asigurări sociale	00273	271200	4561,7	5289,8	728,1
bunuri și servicii	00273	22	43,3	41,1	-2,2
SERVICII	00273	222	43,3	41,1	-2,2
Alte servicii	00273	2229	43,3	41,1	-2,2
Servicii bancare	00273	22297	11,4	3,5	-7,9
Servicii bancare	00273	222970	11,4	3,5	-7,9
Servicii poștale	00273	22298	31,9	37,6	5,7
Servicii poștale	00273	222980	31,9	37,6	5,7
Susținere financiară în caz de deces a șomerilor	00274		2,2	1,1	-1,1
prestații sociale	00274	27	2,2	1,1	-1,1
prestații de asigurări sociale	00274	271	2,2	1,1	-1,1
Indemnizații de asigurări sociale	00274	2712	2,2	1,1	-1,1
Indemnizații de asigurări sociale	00274	27120	2,2	1,1	-1,1
Indemnizații de asigurări sociale	00274	271200	2,2	1,1	-1,1
bunuri și servicii	00274	22	0,0	0,0	0,0
SERVICII	00274	222	0,0	0,0	0,0
Alte servicii	00274	2229	0,0	0,0	0,0
Servicii bancare	00274	22297	0,0	0,0	0,0
Servicii bancare	00274	222970	0,0	0,0	0,0
Servicii poștale	00274	22298	0,0	0,0	0,0
Servicii poștale	00274	222980	0,0	0,0	0,0
Pensii de urmaș	00360		114938,4	106457,2	-8481,2
prestații sociale	00360	27	113856,8	105529,4	-8327,4
prestații de asigurări sociale	00360	271	113856,8	105529,4	-8327,4
pensii de asigurări sociale	00360	2711	113856,8	105529,4	-8327,4
pensii de asigurări sociale	00360	27110	113856,8	105529,4	-8327,4
pensii de asigurări sociale	00360	271100	113856,8	105529,4	-8327,4
bunuri și servicii	00360	22	1081,6	927,8	-153,8

Denumire	Cod		2016		
	P3	Eco k6	Aprobat	Executat	Devieri (+/-)
	2	3	4	5	6(5-4)
SERVICII	00360	222	1081,6	927,8	-153,8
Alte servicii	00360	2229	1081,6	927,8	-153,8
Servicii bancare	00360	22297	284,6	200,0	-84,6
Servicii bancare	00360	222970	284,6	200,0	-84,6
Servicii poștale	00360	22298	797,0	727,8	-69,2
Servicii poștale	00360	222980	797,0	727,8	-69,2

Președintele Casei Naționale de Asigurări Sociale


Șeful Direcției planificare bugetară

Șeful Direcției generale finanțe și asigurări sociale

Laura GRECU

Zinaida MANTALUȚA

Elena COSTIN



Raport de performanță la situația din 01 ianuarie 2017

		Cod
Autoritatea publică	Casa Națională de Asigurări Sociale	0271
Instituția bugetară		
Subgrupa	Protecție a familiei și a copiilor	1040
Programul	Protecția socială	90
Subprogramul	Protecție a familiei și copilului	9006

INFORMAȚII GENERALE	
Scop	Asigurarea protecției sociale pentru familiile cu copii.
Obiective	Sporirea accesului familiilor cui copii la susținere financiară.
Descriere succintă a subprogramului	Acest subprogram include cheltuieli pentru odihna de vară a copiilor, pentru susținerea persoanelor la nașterea copilului, pentru susținerea persoanelor neasigurate pentru creșterea copilului până la vârsta de 1,5 ani, pentru susținerea persoanelor asigurate pentru creșterea copilului până la vârsta de 3 ani.

INDICATORII DE PERFORMANȚĂ						
Categorie	Cod	Denumire	Unitatea de măsură	2016		
				Aprobat	Executat	Devieri +/-
1	2	3	4	5	6	7(6-5)
De rezultat	rl	Rata creșterii numărului beneficiarilor de indemnizații lunare pentru creșterea copilului față de anul precedent.	%	1,9	1,1	-0,8
De produs	ol	Numărul beneficiarilor de indemnizații lunare pentru creșterea copilului.	persoane	83367	80765	-2602
De eficiență	el	Mărimea medie a indemnizației pentru creșterea copilului.	lei	892,80	903,38	10,58

Denumire	Cod		2016		
	P3	Eco k6	Aprobat	Executat	Devieri +/-
	2	3	4	5	6(5-4)
TOTAL			1033570,6	1031140,0	-2430,6
Odihna de vară	00211		9000,0	8998,9	-1,1
prestatii sociale	00211	27	9000,0	8998,9	-1,1
prestatii de asistență socială	00211	272	9000,0	8998,9	-1,1
Alte prestații de asistență socială	00211	2729	9000,0	8998,9	-1,1
Alte prestații de asistență socială	00211	27290	9000,0	8998,9	-1,1
Alte prestații de asistență socială	00211	272900	9000,0	8998,9	-1,1
Susținerea persoanelor la nașterea copilului	00276		122926,5	139900,7	16974,2
prestatii sociale	00276	27	121769,7	138918,2	17148,5
prestatii de asistență socială	00276	272	121769,7	138918,2	17148,5
Indemnizații de asistență socială	00276	2723	121769,7	138918,2	17148,5
Indemnizații de asistență socială	00276	27230	121769,7	138918,2	17148,5
Indemnizații de asistență socială	00276	272300	121769,7	138918,2	17148,5
bunuri și servicii	00276	22	1156,8	982,5	-174,3
SERVICII	00276	222	1156,8	982,5	-174,3

Denumire	Cod		2016		
	P3	Eco k6	Aprobat	Executat	Devieri +/-
	2	3	4	5	6(3-4)
Alte servicii	00276	2229	1156,8	982,5	-174,3
Servicii bancare	00276	22297	304,4	0,0	-304,4
Servicii bancare	00276	222970	304,4	0,0	-304,4
Servicii postale	00276	22298	852,4	982,5	130,1
Servicii postale	00276	222980	852,4	982,5	130,1
Susținerea persoanelor neasigurate pentru creșterea copilului până la vârsta de 1,5 ani	00278		222945,4	211196,8	-11748,6
prestații sociale	00278	27	220847,4	209500,0	-11347,4
prestații de asistență socială	00278	272	220847,4	209500,0	-11347,4
Indemnizații de asistență socială	00278	2723	220847,4	209500,0	-11347,4
Indemnizații de asistență socială	00278	27230	220847,4	209500,0	-11347,4
Indemnizații de asistență socială	00278	272300	220847,4	209500,0	-11347,4
bunuri și servicii	00278	22	2098,0	1696,8	-401,2
SERVICII	00278	222	2098,0	1696,8	-401,2
Alte servicii	00278	2229	2098,0	1696,8	-401,2
Servicii bancare	00278	22297	552,1	231,7	-320,4
Servicii bancare	00278	222970	552,1	231,7	-320,4
Servicii postale	00278	22298	1545,9	1465,1	-80,8
Servicii postale	00278	222980	1545,9	1465,1	-80,8
Susținerea persoanelor asigurate pentru creșterea copilului până la vârsta de 3 ani	00279		678698,7	670793,9	-7904,8
prestații sociale	00279	27	672311,7	666044,5	-6267,2
prestații de asigurări sociale	00279	271	672311,7	666044,5	-6267,2
Indemnizații de asigurări sociale	00279	2712	672311,7	666044,5	-6267,2
Indemnizații de asigurări sociale	00279	27120	672311,7	666044,5	-6267,2
Indemnizații de asigurări sociale	00279	271200	672311,7	666044,5	-6267,2
bunuri și servicii	00279	22	6387,0	4749,4	-1637,6
SERVICII	00279	222	6387,0	4749,4	-1637,6
Alte servicii	00279	2229	6387,0	4749,4	-1637,6
Servicii bancare	00279	22297	1680,8	93,4	-1587,4
Servicii bancare	00279	222970	1680,8	93,4	-1587,4
Servicii postale	00279	22298	4706,2	4656,0	-50,2
Servicii postale	00279	222980	4706,2	4656,0	-50,2
Indemnizație paternală			0,0	249,7	249,7
prestații sociale		27	0,0	249,7	249,7
prestații de asigurări sociale		271	0,0	249,7	249,7
Indemnizații de asigurări sociale		2712	0,0	249,7	249,7
Indemnizații de asigurări sociale		27120	0,0	249,7	249,7
Indemnizații de asigurări sociale		271200	0,0	249,7	249,7
bunuri și servicii		22	0,0	0,0	0,0
SERVICII		222	0,0	0,0	0,0
Alte servicii		2229	0,0	0,0	0,0
Servicii bancare		22297	0,0	0,0	0,0
Servicii bancare		222970	0,0	0,0	0,0
Servicii postale		22298	0,0	0,0	0,0
Servicii postale		222980	0,0	0,0	0,0

Președintele Casei Naționale de Asigurări Sociale


Laura GRECU

Șeful Direcției planificare bugetară

Zinaida MANTALUȚA

Șeful Direcției generale finanțe și asigurări sociale

Elena COSTIN



Raport de performanță la situația din 01 ianuarie 2017

Cod

Autoritatea publică	Casa Națională de Asigurări Sociale	0271
Instituția bugetară		
Subgrupa	Protecție în caz de șomaj	1050
Programul	Protecția socială	90
Subprogramul	Protecție a șomerilor	9008

CONDICȚII GENERALE	
Scop	Grad sporit în asigurarea unei ocupări cât mai depline și a unei protecții adecvate a persoanelor beneficiare de ajutor de șomaj.
Obiective	1. Angajarea a cel puțin 20% din total beneficiari de ajutor de șomaj; 2. Reducerea perioadei de plată a ajutorului de șomaj față de anul precedent prin sporirea angajării din rândul beneficiarilor.
Descriere succintă a subprogramului	Protecție socială a persoanelor aflate în cautarea unui loc de muncă. Prestarea serviciilor cât mai calitative în domeniul ocupării forței de muncă, persoanelor beneficiare de ajutor de șomaj prin măsuri active și informarea operativă despre locurile libere gestionate de structurile Agenției.

CONDICȚII SPECIFICE						
Categorie	Cod	Denumire	Unitatea de măsură	2016		
				Aprobat	Executat	Devieri +/-
1	2	3	4	5	6	7(6-5)
De rezultat	r1	Ponderea persoanelor plasate din rândul beneficiarilor de ajutor de șomaj.	%	20	20	0
De produs	o1	Numarul persoanelor plasate în câmpul muncii, din rândul beneficiarilor de ajutor de șomaj.	persoane	1480,0	1482	2
	o2	Numarul persoanelor beneficiare de ajutor de șomaj.	persoane	7400,0	5805	-1595
De eficiență	e1	Marimea medie a ajutorului de șomaj.	lei	1437,50	1324,07	-113,43
	e2	Durata medie de plată a ajutorului de șomaj.	luni	5,1	5,5	0,4

Denumire	Cod		2016		
	P3	Eco k6	Aprobat	Executat	Devieri +/-
1	2	3	4	5	6(5-4)
TOTAL			54857,3	43189,9	-11667,4
Prestații de șomaj	00286		54857,3	43189,9	-11667,4
prestații sociale	00286	27	54584,4	43027,8	-11556,6
prestații de asigurări sociale	00286	271	54584,4	43027,8	-11556,6
Indemnizații de asigurări sociale	00286	2712	54584,4	43027,8	-11556,6
Indemnizații de asigurări sociale	00286	27120	54584,4	43027,8	-11556,6
Indemnizații de asigurări sociale	00286	271200	54584,4	43027,8	-11556,6
bunuri și servicii	00286	22	272,9	162,1	-110,8
SERVICII	00286	222	272,9	162,1	-110,8
Alte servicii	00286	2229	272,9	162,1	-110,8

Denumire	Cod		2016		
	P3	Eco k6	Aprobat	Executat	Devieri +/-
	2	3	4	5	4-5
Servicii bancare	00286	22297	0,0	0,0	0,0
Servicii bancare	00286	222970	0,0	0,0	0,0
Servicii postale	00286	22298	272,9	162,1	-110,8
Servicii postale	00286	222980	272,9	162,1	-110,8

Președintele Casei Naționale de Asigurări Sociale


Șeful Direcției planificare bugetară

Șeful Direcției generale finanțe și asigurări sociale

Laura GRECU

Zinaida MANTALUȚA

Elena COSTIN



Raport de performanță la situația din 01 ianuarie 2017

Autoritatea publică	Casa Națională de Asigurări Sociale	Cod 0271
Instituția bugetară		
Subgrupa	Protecție în caz de incapacitate de muncă	1012
Programul	Protecția socială	90
Subprogramul	Asistență socială a persoanelor cu necesități speciale	9010

INFORMAȚII	
Scop	Asigurarea protecției sociale persoanelor cu necesități speciale.
Obiective	Sporirea gradului de protecție socială a persoanelor cu necesități speciale prin sistemul public de asigurări sociale.
Descriere succintă a subprogramului	Acest subprogram include cheltuieli pentru susținerea financiară a persoanelor ca urmare a survenirii dizabilității (pensii de dizabilitate), pentru susținerea persoanelor în caz de invaliditate survenită în urma unui accident de muncă sau a unei boli profesionale, pentru susținerea socială în cazul îngrijirii persoanelor cu dizabilități, pentru capitalizarea plăților periodice, pentru susținerea financiară a persoanelor care nu îndeplinesc condițiile de a primi pensie de asigurări sociale de stat, pentru plata pensiilor participanților la lichidarea consecințelor avariei de la Cernobil, pentru plata pensiilor militarilor în termen și familiilor acestora. Subprogramul dat include activități finanțate din resursele generale ale bugetului asigurărilor sociale de stat și din contul transferurilor de la bugetul de stat.

INDICATORI DE PERFORMANȚĂ						
Categorie	Cod	Denumire	Unitatea de măsură	2016		
				Aprobat	Executat	Devieri +/-
1	2	3	4	5	6	7(6-5)
De rezultat	rl	Rata de înlocuire a salariului mediu pe economie cu pensie medie de dizabilitate	%	19,9	19,7	-0,2
De produs	ol	Numărul beneficiarilor de pensie de dizabilitate	persoane	135000	133477	-1523
De eficiență	pl	Mărimea medie a pensiei de dizabilitate	lei	1004,13	1002,42	-1,71

Denumire	Cod		2016		
	P3	Eco k6	Aprobat	Executat	Devieri +/-
1	2	3	4	5	6(5-4)
TOTAL			2039940,6	2000584,1	-39356,5
Susținerea financiară a persoanelor ca urmare a survenirii dizabilității	00253		1547956,5	1516146,0	-31810,5
prestății sociale	00253	27	1533389,3	1502851,5	-30537,8
prestății de asigurări sociale	00253	271	1533389,3	1502851,5	-30537,8
pensii de asigurări sociale	00253	2711	1533389,3	1502851,5	-30537,8
pensii de asigurări sociale	00253	27110	1533389,3	1502851,5	-30537,8
pensii de asigurări sociale	00253	271100	1533389,3	1502851,5	-30537,8
bunuri și servicii	00253	22	14567,2	13294,5	-1272,7
SERVICII	00253	222	14567,2	13294,5	-1272,7

Denumire	Cod		2016		
	P3	Eco k6	Aprobat	Executat	Devieri +/-
	2	3	4	5	6(3-4)
Alte servicii	00253	2229	14567,2	13294,5	-1272,7
Servicii bancare	00253	22297	3833,5	2941,1	-892,4
Servicii bancare	00253	222970	3833,5	2941,1	-892,4
Servicii postale	00253	22298	10733,7	10353,4	-380,3
Servicii postale	00253	222980	10733,7	10353,4	-380,3
Susținerea persoanelor în caz de invaliditate survenită în urma unui accident de muncă sau a unei boli profesionale	00254		5780,2	6641,4	861,2
prestatii sociale	00254	27	5725,8	6567,6	841,8
prestatii de asigurări sociale	00254	271	5725,8	6567,6	841,8
indemnizații de asigurări sociale	00254	2712	5725,8	6567,6	841,8
indemnizații de asigurări sociale	00254	27120	5725,8	6567,6	841,8
indemnizații de asigurări sociale	00254	271200	5725,8	6567,6	841,8
bunuri și servicii	00254	22	54,4	73,8	19,4
SERVICII	00254	222	54,4	73,8	19,4
Alte servicii	00254	2229	54,4	73,8	19,4
Servicii bancare	00254	22297	14,3	8,6	-5,7
Servicii bancare	00254	222970	14,3	8,6	-5,7
Servicii postale	00254	22298	40,1	65,2	25,1
Servicii postale	00254	222980	40,1	65,2	25,1
Susținerea socială în cazul îngrijirii persoanelor cu dizabilități	00255		136919,7	131482,3	-5437,4
prestatii sociale	00255	27	135631,2	130326,8	-5304,4
prestatii de asistență socială	00255	272	135631,2	130326,8	-5304,4
Alocații	00255	2724	135631,2	130326,8	-5304,4
Alocații	00255	27240	135631,2	130326,8	-5304,4
Alocații	00255	272400	135631,2	130326,8	-5304,4
bunuri și servicii	00255	22	1288,5	1155,5	-133,0
SERVICII	00255	222	1288,5	1155,5	-133,0
Alte servicii	00255	2229	1288,5	1155,5	-133,0
Servicii bancare	00255	22297	339,1	257,4	-81,7
Servicii bancare	00255	222970	339,1	257,4	-81,7
Servicii postale	00255	22298	949,4	898,1	-51,3
Servicii postale	00255	222980	949,4	898,1	-51,3
Capitalizarea plăților periodice	00256		722,5	815,8	93,3
prestatii sociale	00256	27	699,8	788,6	88,8
prestatii de asistență socială	00256	272	699,8	788,6	88,8
Compensații	00256	2725	699,8	788,6	88,8
Compensații	00256	27250	699,8	788,6	88,8
Compensații	00256	272500	699,8	788,6	88,8
bunuri și servicii	00256	22	22,7	27,2	4,5
SERVICII	00256	222	22,7	27,2	4,5
Alte servicii	00256	2229	22,7	27,2	4,5
Servicii bancare	00256	22297	1,7	0,0	-1,7
Servicii bancare	00256	222970	1,7	0,0	-1,7
Servicii postale	00256	22298	21,0	27,2	6,2
Servicii postale	00256	222980	21,0	27,2	6,2
Susținerea financiară a persoanelor care nu întrunesc condițiile de a primi pensie de asigurări sociale de stat	00257		275572,1	273343,6	-2228,5
prestatii sociale	00257	27	272978,8	270953,6	-2025,2
prestatii de asistență socială	00257	272	272978,8	270953,6	-2025,2
Alocații	00257	2724	272978,8	270953,6	-2025,2
Alocații	00257	27240	272978,8	270953,6	-2025,2
Alocații	00257	272400	272978,8	270953,6	-2025,2
bunuri și servicii	00257	22	2593,3	2390,0	-203,3
SERVICII	00257	222	2593,3	2390,0	-203,3
Alte servicii	00257	2229	2593,3	2390,0	-203,3
Servicii bancare	00257	22297	682,5	528,1	-154,4
Servicii bancare	00257	222970	682,5	528,1	-154,4
Servicii postale	00257	22298	1910,8	1861,9	-48,9
Servicii postale	00257	222980	1910,8	1861,9	-48,9
Pensii participanților la lichidarea consecințelor avariei de la Cernobil	00316		63365,0	62929,4	-435,6
prestatii sociale	00316	27	62768,7	62401,0	-367,7
prestatii de asistență socială	00316	272	62768,7	62401,0	-367,7

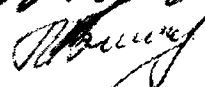
Denumire	Cod		2016		
	P3	Eco k6	Aprobat	Executat	Devieri +/-
	2	3	4	5	6(3-5)
pensii de asistență socială	00316	2721	62768,7	62401,0	-367,7
pensii de asistență socială	00316	27210	62768,7	62401,0	-367,7
pensii de asistență socială	00316	272100	62768,7	62401,0	-367,7
bunuri și servicii	00316	22	596,3	528,4	-67,9
SERVICII	00316	222	596,3	528,4	-67,9
Alte servicii	00316	2229	596,3	528,4	-67,9
Servicii bancare	00316	22297	156,9	102,5	-54,4
Servicii bancare	00316	222970	156,9	102,5	-54,4
Servicii poștale	00316	22298	439,4	425,9	-13,5
Servicii poștale	00316	222980	439,4	425,9	-13,5
Pensii militarilor în termen și familiilor acestora	00317		9624,6	9225,6	-399,0
prestații sociale	00317	27	9534,1	9145,5	-388,6
prestații de asistență socială	00317	272	9534,1	9145,5	-388,6
pensii de asistență socială	00317	2721	9534,1	9145,5	-388,6
pensii de asistență socială	00317	27210	9534,1	9145,5	-388,6
pensii de asistență socială	00317	272100	9534,1	9145,5	-388,6
bunuri și servicii	00317	22	90,5	80,1	-10,4
SERVICII	00317	222	90,5	80,1	-10,4
Alte servicii	00317	2229	90,5	80,1	-10,4
Servicii bancare	00317	22297	23,8	17,0	-6,8
Servicii bancare	00317	222970	23,8	17,0	-6,8
Servicii poștale	00317	22298	66,7	63,1	-3,6
Servicii poștale	00317	222980	66,7	63,1	-3,6

Președintele Casei Naționale de Asigurări Sociale



Laura GRECU

Șeful Direcției planificare bugetară



Zinaida MANTALUȚA

Șeful Direcției generale finanțe și asigurări sociale



Elena COSTIN



Aprobat:

Laura GRECU

Raport de performanță la situația din 01 ianuarie 2017

Cod

Autoritatea publică	Casa Națională de Asigurări Sociale	0271
Instituția bugetară		
Subgrupa	Alte servicii de protecție socială	1099
Programul	Protecția socială	90
Subprogramul	Susținerea suplimentară a unor categorii de populație	9011

Scop	Asigurarea unor categorii de populație cu suport financiar suplimentar.
Obiective	Sporirea accesului persoanelor îndreptățite la suportul financiar de stat.
Descriere succintă a subprogramului	Subprogramul include cheltuielile legate de plata suportului financiar de stat acordat anumitor categorii de beneficiari.

Categorie	Cod	Denumire	Unitatea de măsură	2016		
				Aprobat	Executat	Devieri +/-
1	2	3	4	5	6	7(6-5)
De rezultat	ri	Acoperirea persoanelor îndreptățite cu suport financiar de stat.	%	100,0	100,0	0,0
De produs	ol	Numărul beneficiarilor de suport financiar de stat în cazul pensiilor pentru limită de vîrstă.	persoane	425465	426829	1364
De eficiență	el	Mărimea medie totală a suportului financiar de stat.	lei	148,94	155,29	6,35

Denumire	Cod		2016		
	P3	Eco k6	Aprobat	Executat	Devieri +/-
1	2	3	4	5	6(5-4)
TOTAL			1134050,1	1083184,3	-50865,8
Susținerea financiară a persoanelor ca urmare a survenirii dizabilității	00253		183411,5	173532,0	-9879,5
prestații sociale	00253	27	181685,3	172050,1	-9635,2
prestații de asistență socială	00253	272	181685,3	172050,1	-9635,2
Alte prestații de asistență socială	00253	2729	181685,3	172050,1	-9635,2
Alte prestații de asistență socială	00253	27290	181685,3	172050,1	-9635,2
Alte prestații de asistență socială	00253	272900	181685,3	172050,1	-9635,2
bunuri și servicii	00253	22	1726,2	1481,9	-244,3
SERVICII	00253	222	1726,2	1481,9	-244,3
Alte servicii	00253	2229	1726,2	1481,9	-244,3
Servicii bancare	00253	22297	454,3	269,6	-184,7
Servicii bancare	00253	222970	454,3	269,6	-184,7
Servicii postale	00253	22298	1271,9	1212,3	-59,6
Servicii postale	00253	222980	1271,9	1212,3	-59,6

Denumire	Cod		2016		
	P3	Eco k6	Aprobat	Executat	Devieri +/-
1	2	3	4	5	6(5-4)
Susținerea financiară a persoanelor care nu îndeplinesc condițiile de a primi pensie de asigurări sociale de stat	00257		90826,5	88741,2	-2085,3
prestații sociale	00257	27	89970,6	87981,1	-1989,5
prestații de asistență socială	00257	272	89970,6	87981,1	-1989,5
Alte prestații de asistență socială	00257	2729	89970,6	87981,1	-1989,5
Alte prestații de asistență socială	00257	27290	89970,6	87981,1	-1989,5
Alte prestații de asistență socială	00257	272900	89970,6	87981,1	-1989,5
bunuri și servicii	00257	22	855,9	760,1	-95,8
SERVICII	00257	222	855,9	760,1	-95,8
Alte servicii	00257	2229	855,9	760,1	-95,8
Servicii bancare	00257	22297	226,0	144,0	-82,0
Servicii bancare	00257	222970	226,0	144,0	-82,0
Servicii poștale	00257	22298	629,9	616,1	-13,8
Servicii poștale	00257	222980	629,9	616,1	-13,8
Pensii pentru limita de vârstă	00258		834652,2	798542,0	-36110,2
prestații sociale	00258	27	826768,4	791894,5	-34873,9
prestații de asistență socială	00258	272	826768,4	791894,5	-34873,9
Alte prestații de asistență socială	00258	2729	826768,4	791894,5	-34873,9
Alte prestații de asistență socială	00258	27290	826768,4	791894,5	-34873,9
Alte prestații de asistență socială	00258	272900	826768,4	791894,5	-34873,9
bunuri și servicii	00258	22	7883,8	6647,5	-1236,3
SERVICII	00258	222	7883,8	6647,5	-1236,3
Alte servicii	00258	2229	7883,8	6647,5	-1236,3
Servicii bancare	00258	22297	2066,9	1070,7	-996,2
Servicii bancare	00258	222970	2066,9	1070,7	-996,2
Servicii poștale	00258	22298	5816,9	5576,8	-240,1
Servicii poștale	00258	222980	5816,9	5576,8	-240,1
Pensii pentru procurori	00262		0,0	0,0	0,0
prestații sociale	00262	27	0,0	0,0	0,0
prestații de asistență socială	00262	272	0,0	0,0	0,0
Alte prestații de asistență socială	00262	2729	0,0	0,0	0,0
Alte prestații de asistență socială	00262	27290	0,0	0,0	0,0
Alte prestații de asistență socială	00262	272900	0,0	0,0	0,0
bunuri și servicii	00262	22	0,0	0,0	0,0
SERVICII	00262	222	0,0	0,0	0,0
Alte servicii	00262	2229	0,0	0,0	0,0
Servicii bancare	00262	22297	0,0	0,0	0,0
Servicii bancare	00262	222970	0,0	0,0	0,0
Servicii poștale	00262	22298	0,0	0,0	0,0
Servicii poștale	00262	222980	0,0	0,0	0,0
Pensii pentru funcționari publici	00263		1201,5	1039,3	-162,2
prestații sociale	00263	27	1190,2	1030,1	-160,1
prestații de asistență socială	00263	272	1190,2	1030,1	-160,1
Alte prestații de asistență socială	00263	2729	1190,2	1030,1	-160,1
Alte prestații de asistență socială	00263	27290	1190,2	1030,1	-160,1
Alte prestații de asistență socială	00263	272900	1190,2	1030,1	-160,1
bunuri și servicii	00263	22	11,3	9,2	-2,1
SERVICII	00263	222	11,3	9,2	-2,1
Alte servicii	00263	2229	11,3	9,2	-2,1
Servicii bancare	00263	22297	3,0	1,8	-1,2
Servicii bancare	00263	222970	3,0	1,8	-1,2
Servicii poștale	00263	22298	8,3	7,4	-0,9
Servicii poștale	00263	222980	8,3	7,4	-0,9
Pensii aleșilor locali	00264		0,0	0,0	0,0
prestații sociale	00264	27	0,0	0,0	0,0
prestații de asistență socială	00264	272	0,0	0,0	0,0
Alte prestații de asistență socială	00264	2729	0,0	0,0	0,0
Alte prestații de asistență socială	00264	27290	0,0	0,0	0,0
Alte prestații de asistență socială	00264	272900	0,0	0,0	0,0
bunuri și servicii	00264	22	0,0	0,0	0,0
SERVICII	00264	222	0,0	0,0	0,0
Alte servicii	00264	2229	0,0	0,0	0,0
Servicii bancare	00264	22297	0,0	0,0	0,0

Denumire	Cod		2016		
	P3	Eco k6	Aprobat	Executat	Devieri +/-
1	2	3	4	5	6-7
Servicii bancare	00264	222970	0,0	0,0	0,0
Servicii postale	00264	22298	0,0	0,0	0,0
Servicii postale	00264	222980	0,0	0,0	0,0
Pensii participanților la lichidarea consecințelor avariei de la Cernobil	00316		307,5	252,4	-55,1
prestații sociale	00316	27	304,6	250,2	-54,4
prestații de asistență socială	00316	272	304,6	250,2	-54,4
Alte prestații de asistență socială	00316	2729	304,6	250,2	-54,4
Alte prestații de asistență socială	00316	27290	304,6	250,2	-54,4
Alte prestații de asistență socială	00316	272900	304,6	250,2	-54,4
bunuri și servicii	00316	22	2,9	2,2	-0,7
SERVICII	00316	222	2,9	2,2	-0,7
Alte servicii	00316	2229	2,9	2,2	-0,7
Servicii bancare	00316	22297	0,8	0,5	-0,3
Servicii bancare	00316	222970	0,8	0,5	-0,3
Servicii postale	00316	22298	2,1	1,7	-0,4
Servicii postale	00316	222980	2,1	1,7	-0,4
Pensii militarilor în termen și familiilor acestora	00317		1683,4	1723,3	39,9
prestații sociale	00317	27	1667,5	1707,8	40,3
prestații de asistență socială	00317	272	1667,5	1707,8	40,3
Alte prestații de asistență socială	00317	2729	1667,5	1707,8	40,3
Alte prestații de asistență socială	00317	27290	1667,5	1707,8	40,3
Alte prestații de asistență socială	00317	272900	1667,5	1707,8	40,3
bunuri și servicii	00317	22	15,9	15,5	-0,4
SERVICII	00317	222	15,9	15,5	-0,4
Alte servicii	00317	2229	15,9	15,5	-0,4
Servicii bancare	00317	22297	4,2	3,4	-0,8
Servicii bancare	00317	222970	4,2	3,4	-0,8
Servicii postale	00317	22298	11,7	12,1	0,4
Servicii postale	00317	222980	11,7	12,1	0,4
Pensii de urmaș	00360		21967,5	19354,1	-2613,4
prestații sociale	00360	27	21760,8	19186,9	-2573,9
prestații de asistență socială	00360	272	21760,8	19186,9	-2573,9
Alte prestații de asistență socială	00360	2729	21760,8	19186,9	-2573,9
Alte prestații de asistență socială	00360	27290	21760,8	19186,9	-2573,9
Alte prestații de asistență socială	00360	272900	21760,8	19186,9	-2573,9
bunuri și servicii	00360	22	206,7	167,2	-39,5
SERVICII	00360	222	206,7	167,2	-39,5
Alte servicii	00360	2229	206,7	167,2	-39,5
Servicii bancare	00360	22297	54,4	30,9	-23,5
Servicii bancare	00360	222970	54,4	30,9	-23,5
Servicii postale	00360	22298	152,3	136,3	-16,0
Servicii postale	00360	222980	152,3	136,3	-16,0

Președintele Casei Naționale de Asigurări Sociale


Șeful Direcției planificare bugetară

Șeful Direcției generale finanțe și asigurări sociale

Laura GRECU

Zinaida MANTALUȚA

Elena COSTIN



Laura GRECU

Raport de performanță la situația din 01 ianuarie 2017

Cod

Autoritatea publică	Casa Națională de Asigurări Sociale	0271
Instituția bugetară		
Subgrupa	Protecție împotriva excluziunii sociale	1070
Programul	Protecția socială	90
Subprogramul	Protecție socială în cazuri excepționale	9012

INFORMAȚII GENERALE	
Scop	Asigurarea protecției sociale familiilor defavorizate
Obiective	Sporirea accesului familiilor defavorizate la ajutorul social și ajutorul pentru perioada rece a anului.
Descriere succintă a subprogramului	Acest subprogram include cheltuielile legate de plata prestațiilor sociale, stabilite conform Legii nr. 133-XV din 13 iunie 2008 cu privire ajutorul social.

Categorie	Cod	Denumire	Unitatea de măsură	2016		
				Aprobat	Executat	Devieri +/-
1	2	3	4	5	6	7(6-5)
De rezultat	r1	Rata creșterii beneficiarilor de ajutor social față de anul precedent	%	28,3	28,3	0,0
	r2	Rata creșterii beneficiarilor de ajutor pentru perioada rece a anului față de anul precedent	%	2,2	17,9	15,7
De produs	o1	Numărul beneficiarilor de ajutor social	familii	56000	55350	-650
	o2	Numărul beneficiarilor de ajutor pentru perioada rece a anului	familii	124000	145439	21439
De eficiență	e1	Mărimea medie a ajutorului social	lei	720,00	795,36	75,36
	e2	Mărimea medie a ajutorului pentru perioada rece a anului	lei	315,00	315,00	0,00

Denumire	Cod		2016		
	P3	Eco k6	Aprobat	Executat	Devieri +/-
1	2	3	4	5	6(5-4)
TOTAL			685591,9	820482,1	134890,2
Acordarea ajutoarelor sociale unor categorii de populație	00320		488436,5	572095,4	83658,9
prestații sociale	00320	27	483840,0	567480,3	83640,3
prestații de asistență socială	00320	272	483840,0	567480,3	83640,3
Ajutoare bănești	00320	2726	483840,0	567480,3	83640,3
Ajutoare bănești	00320	27260	483840,0	567480,3	83640,3
Ajutoare bănești	00320	272600	483840,0	567480,3	83640,3
bunuri și servicii	00320	22	4596,5	4615,1	18,6
SERVICII	00320	222	4596,5	4615,1	18,6
Alte servicii	00320	2229	4596,5	4615,1	18,6
Servicii bancare	00320	22297	1209,6	488,0	-721,6
Servicii bancare	00320	222970	1209,6	488,0	-721,6
Servicii poștale	00320	22298	3386,9	4127,1	740,2
Servicii poștale	00320	222980	3386,9	4127,1	740,2
Susținerea unor categorii de populație în perioada rece a anului					
prestații sociale	00322		197155,4	248386,7	51231,3
prestații sociale	00322	27	195300,0	246508,2	51208,2

Denumire	Cod		2016		
	P3	Eco k6	Aprobat	Executat	Devieri +/-
	2	3	4	5	6(3-4)
prestatii de asistenta sociala	00322	272	195300,0	246308,2	51208,2
Ajutoare bănești	00322	2726	195300,0	246308,2	51208,2
Ajutoare bănești	00322	27260	195300,0	246308,2	51208,2
Ajutoare bănești	00322	272600	195300,0	246308,2	51208,2
bunuri și servicii	00322	22	1855,4	1878,5	23,1
SERVICII	00322	222	1855,4	1878,5	23,1
Alte servicii	00322	2229	1855,4	1878,5	23,1
Servicii bancare	00322	22297	488,3	198,4	-289,9
Servicii bancare	00322	222970	488,3	198,4	-289,9
Servicii postale	00322	22298	1367,1	1680,1	313,0
Servicii postale	00322	222980	1367,1	1680,1	313,0


Președintele Casei Naționale de Asigurări Sociale

Șeful Direcției planificare bugetară

Șeful Direcției generale finanțe și asigurări sociale




Laura GRECU



Zinaida MANTALUȚA



Elena COSTIN



Raport de performanță la situația din 01 ianuarie 2017

		Cod
Autoritatea publică	Casa Națională de Asigurări Sociale	0271
Instituția bugetară		
Subgrupa	Alte servicii de protecție socială	1099
Programul	Protecția socială	90
Subprogramul	Protecția socială a unor categorii de cetățeni	9019


I. INFORMAȚII GENERALE	
Scop	Asigurarea protecției sociale unor categorii de cetățeni
Obiective	Sporirea accesului unor categorii de cetățeni la bilete de tratament balneo-sanatoriale
Descriere succintă a subprogramului	Subprogramul include cheltuieli pentru tratament balneo-sanatoriale (veteranilor), pentru tratament balneo-sanatoriale a persoanelor asigurate, pentru susținerea socială a participanților la lichidarea consecințelor avariei de la Cernobil și membrilor familiilor lor, pentru susținerea sportivilor care îndeplinesc condițiile de stabilire a indemnizațiilor viagere. Subprogramul include activități finanțate din resursele generale ale bugetului asigurărilor sociale de stat cît și din contul transferurilor de la bugetul de stat.

II. INDICATORII DE PERFORMANȚĂ						
Categorie	Cod	Denumire	Unitatea de măsură	2016		
				Aprobat	Executat	Devieri +/-
1	2	3	4	5	6	7(8-9)
De rezultat	rl	Acoperirea veteranilor cu bilete de tratament balneo-sanatoriale / compensație	%	6,8	7,0	0,2
De produs	ol	Numărul beneficiarilor de bilet pentru tratament balneo-sanatoriale / compensație.	persoane	6025	6241	216
De eficiență	pl	Costul mediu al unui bilet pentru tratament balneo-sanatoriale / compensație.	lei	6412,11	6233,92	-178,19

Denumire	Cod		2016		
	P3	Eco k6	Aprobat	Executat	Devieri +/-
1	2	3	4	5	6(7-8)
TOTAL			129732,9	126651,9	-3081,0
Tratament balneo-sanatoriale	00183		39000,0	38912,1	-87,9
prestatii sociale	00183	27	38633,0	38905,9	272,9
prestatii de asistentă socială	00183	272	38633,0	38905,9	272,9
Alte prestații de asistentă socială	00183	2729	38633,0	38905,9	272,9
Alte prestații de asistentă socială	00183	27290	38633,0	38905,9	272,9
Alte prestații de asistentă socială	00183	272900	38633,0	38905,9	272,9
bunuri și servicii	00183	22	367,0	6,2	-360,8
SERVICII	00183	222	367,0	6,2	-360,8
Alte servicii	00183	2229	367,0	6,2	-360,8
Servicii bancare	00183	22297	96,6	0,0	-96,6
Servicii bancare	00183	222970	96,6	0,0	-96,6
Servicii poștale	00183	22298	270,4	6,2	-264,2
Servicii poștale	00183	222980	270,4	6,2	-264,2

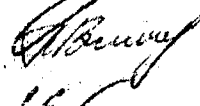
Denumire	Cod		2016		
	P3	Eco k6	Aprobat	Executat	Devieri +/-
	2	3	4	5	6(2-4)
Tratament balneo-sanatorial a persoanelor asigurate	00184		30000,0	29997,8	-2,2
prestatii sociale	00184	27	30000,0	29997,8	-2,2
prestatii de asigurari sociale	00184	271	30000,0	29997,8	-2,2
Alte prestatii de asigurari sociale	00184	2719	30000,0	29997,8	-2,2
Alte prestatii de asigurari sociale	00184	27190	30000,0	29997,8	-2,2
Alte prestatii de asigurari sociale	00184	271900	30000,0	29997,8	-2,2
bunuri și servicii	00184	22	0,0	0,0	0,0
SERVICII	00184	222	0,0	0,0	0,0
Alte servicii	00184	2229	0,0	0,0	0,0
Servicii bancare	00184	22297	0,0	0,0	0,0
Servicii bancare	00184	222970	0,0	0,0	0,0
Servicii postale	00184	22298	0,0	0,0	0,0
Servicii postale	00184	222980	0,0	0,0	0,0
Susținerea socială a participanților la lichidarea consecințelor avariei de la Cernobîl și membrilor familiilor lor	00306		56832,2	54597,1	-2235,1
prestatii sociale	00306	27	56297,4	54138,0	-2159,4
prestatii de asistență socială	00306	272	56297,4	54138,0	-2159,4
Compensații	00306	2725	56297,4	54138,0	-2159,4
Compensații	00306	27250	56297,4	54138,0	-2159,4
Compensații	00306	272500	56297,4	54138,0	-2159,4
bunuri și servicii	00306	22	534,8	369,1	-165,7
SERVICII	00306	222	534,8	369,1	-165,7
Alte servicii	00306	2229	534,8	369,1	-165,7
Servicii bancare	00306	22297	140,7	10,4	-130,3
Servicii bancare	00306	222970	140,7	10,4	-130,3
Servicii postale	00306	22298	394,1	358,7	-35,4
Servicii postale	00306	222980	394,1	358,7	-35,4
Susținerea sportivilor care îndeplinesc condițiile de stabilire a indemnizațiilor viagere	00318		3900,7	3234,9	-665,8
prestatii sociale	00318	27	3864,0	3212,3	-651,7
prestatii de asistență socială	00318	272	3864,0	3212,3	-651,7
Indemnizații de asistență socială	00318	2723	3864,0	3212,3	-651,7
Indemnizații de asistență socială	00318	27230	3864,0	3212,3	-651,7
Indemnizații de asistență socială	00318	272300	3864,0	3212,3	-651,7
bunuri și servicii	00318	22	36,7	22,6	-14,1
SERVICII	00318	222	36,7	22,6	-14,1
Alte servicii	00318	2229	36,7	22,6	-14,1
Servicii bancare	00318	22297	9,7	0,0	-9,7
Servicii bancare	00318	222970	9,7	0,0	-9,7
Servicii postale	00318	22298	27,0	22,6	-4,4
Servicii postale	00318	222980	27,0	22,6	-4,4

Președintele Casei Naționale de Asigurări Sociale




Laura GRECU

Șeful Direcției planificare bugetară



Zinalda MANTALUTA

Șeful Direcției generale finanțe și asigurări sociale



Elena COSTIN