



GUVERNUL REPUBLICII MOLDOVA

Nr. 31-14-05-1194

Chișinău

" 05 " 12 2016

Biroul Permanent al Parlamentului

În temeiul art.73 și art.74 alin.(3) din Constituția Republicii Moldova, se prezintă spre examinare, *în mod prioritar*, proiectul legii bugetului de stat pe anul 2017, aprobat prin Hotărârea Guvernului nr.1294 din 5 decembrie 2016.

Responsabil de prezentarea în Parlament a proiectului de lege este Ministerul Finanțelor.

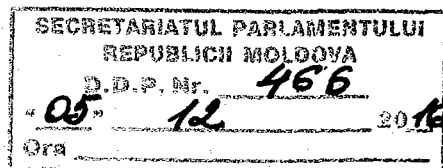
Anexă:

1. Hotărârea Guvernului (în limba română – 1 filă și în limba rusă – 1 filă)
2. Proiectul de lege nominalizat (în limba română – 72 file și în limba rusă – 89 file)
3. Nota informativă (în limba română – 180 file)
4. Raportul de expertiză al Centrului Național Anticorupție (– 4 file)
5. Avizul Ministerului Justiției (– 2 file)

Prim-ministru

Pavel FILIP

Ex. V. Cojocaru
Tel.022250210



Casa Guvernului,
MD-2033, Chișinău,
Republica Moldova

Telefon:
+ 373 22 250 101

Fax:
+ 373 22 242696



Parlamentul Republicii Moldova

GUVERNUL REPUBLICII MOLDOVA

HOTĂRÎRE nr. 1294
din 5 decembrie 2016
Chișinău

**Privind aprobarea proiectului legii
bugetului de stat pe anul 2017**

Guvernul **HOTĂRĂȘTE:**

Se aprobă și se prezintă Parlamentului spre examinare proiectul legii bugetului de stat pe anul 2017.

Prim-ministru

PAVEL FILIP

Contrasemnează:

Viceprim-ministru,
ministrul economiei

Octavian CALMÎC

Ministrul finanțelor

Octavian Armașu

Ministrul Justiției

Vladimir Cebotari

PARLAMENTUL REPUBLICII MOLDOVA**L E G E A****bugetului de stat pe anul 2017**

Parlamentul adoptă prezenta lege organică.

**Capitolul I
DISPOZIȚII GENERALE**

Art. 1. – (1) Bugetul de stat pe anul 2017 se aprobă la venituri în sumă de 32 839 162,2 mii de lei și la cheltuieli în sumă de 36 994 768,4 mii de lei, cu un deficit în sumă de 4 155 606,2 mii de lei.

(2) Indicatorii generali și sursele de finanțare ale bugetului de stat se prezintă în anexa nr. 1.

(3) Componenta veniturilor bugetului de stat se prezintă în anexa nr. 2.

(4) Bugetele autorităților publice centrale se prezintă în anexa nr. 3.

**Capitolul II
REGLEMENTĂRI SPECIFICE**

Art. 2. – În bugetele unor autorități publice centrale se aprobă alocații după cum urmează:

1) în bugetul Ministerului Economiei:

a) pentru susținerea investitorilor în vederea pregătirii și instruirii personalului (cadrelor) în legătură cu crearea de noi locuri de muncă – în sumă de 10 000,0 mii de lei;

b) pentru dotarea Colegiului de Inginerie (or. Strășeni) cu echipament și mobilier necesar în vederea pregătirii și instruirii personalului (cadrelor) în scopul susținerii investitorilor în legătură cu crearea de noi locuri de muncă 10 000,0 mii lei;

c) pentru realizarea procesului de privatizare a bunurilor proprietate publică de stat, inclusiv în bază de proiecte individuale – în sumă de 2 000,0 mii de lei;

d) pentru Fondul pentru Eficiență Energetică – în sumă de 100 000,0 mii de lei;

2) în bugetul Ministerului Dezvoltării Regionale și Construcțiilor, pentru Fondul național pentru dezvoltare regională – în sumă de 200 000,0 mii de lei;

3) în bugetul Ministerului Agriculturii și Industriei Alimentare:

a) pentru Fondul de subvenționare a producătorilor agricoli – în sumă de 900 000,0 mii de lei, dintre care 231 000,0 mii de lei din contul Programului de suport bugetar ENPARD al Comisiei Europene. Mijloacele în cauză vor fi utilizate conform următoarelor direcții:

– investiții în exploatațiile agricole pentru restructurare și adaptare la standardele Uniunii Europene pentru:

producerea legumelor și a fructelor pe teren protejat (sere de iarnă, solarii, tuneluri);

înființarea, modernizarea și defrișarea plantațiilor multianuale, inclusiv a plantațiilor viticole și a plantațiilor pomicole;

procurarea tehnicii și a utilajului agricol convențional;

utilarea și renovarea tehnologică a fermelor zootehnice;

procurarea animalelor de prăsilă și menținerea fondului genetic al acestora;

creditarea producătorilor agricoli de către instituțiile financiare și instituțiile financiare nebankare;

asigurarea riscurilor de producere în agricultură;

– investiții în prelucrarea și comercializarea produselor agricole pentru:

dezvoltarea infrastructurii postrecoltare și procesare;

constituirea și funcționarea grupurilor de producători agricoli;

facilitarea promovării producției agricole;

– pregătirea pentru implementarea acțiunilor referitoare la mediul și spațiul rural:

consolidarea terenurilor agricole;

procurarea echipamentului de irigare;

compensarea cheltuielilor la irigare;

procurarea echipamentului *no-till*, *mini-till*;

promovarea și dezvoltarea agriculturii ecologice;

– îmbunătățirea și dezvoltarea infrastructurii rurale;

– servicii de consultanță și formare;

– dezvoltarea agroturismului în zonele rurale.

Modul de repartizare a mijloacelor din Fondul de subvenționare a producătorilor agricoli se stabilește printr-un regulament aprobat de Guvern;

b) pentru Fondul viei și vinului – în sumă de 42 289,5 mii de lei, dintre care 29 289,5 mii de lei din Fondul de subvenționare a producătorilor agricoli;

4) în bugetul Ministerului Mediului, pentru Fondul ecologic național – în sumă de 271 733,1 mii de lei;

5) în bugetul Ministerului Educației, pentru elaborarea și implementarea standardelor educaționale și formarea profesională a cadrelor didactice și de conducere din învățământul general – în sumă de 10 082,0 mii lei, din contul împrumutului acordat de Banca Mondială în cadrul proiectului „Reforma în educație”;

6) în bugetul Ministerului Culturii, pentru susținerea proiectelor/ programelor culturale ale asociațiilor obștești – în sumă de 4 064,7 mii de lei și pentru susținerea activității teatrelor, ciroului și a organizațiilor concertistice – în sumă de 122 058,8 mii de lei;

7) în bugetul Ministerului Muncii, Protecției Sociale și Familiei:

a) pentru compensarea parțială a contribuțiilor de asigurări sociale de stat obligatorii care se plătesc de către organizațiile și întreprinderile Asociației obștești „Asociația Nevăzătorilor din Moldova” – în sumă de 645,5 mii de lei, ale Asociației Surzilor din Republica Moldova – în sumă de 482,8 mii de lei și ale Societății Invalizilor din Republica Moldova – în sumă de 400,0 mii de lei;

b) pentru procurarea de utilaj și materie primă întreprinderilor Asociației obștești „Asociația Nevăzătorilor din Moldova” – în sumă de 1 707,7 mii de lei, ale Asociației Surzilor din Republica Moldova – în sumă de 1 133,5 mii de lei și ale Societății Invalizilor din Republica Moldova – în sumă de 1 267,6 mii de lei;

c) pentru crearea locurilor de muncă întreprinderilor Asociației obștești „Asociația Nevăzătorilor din Moldova” – în sumă de 250,0 mii lei și ale Societății Invalizilor din Republica Moldova – în sumă de 250,0 mii lei;

d) pentru plata de către Asociația Surzilor din Republica Moldova a serviciilor de traducere a limbajului prin semne al persoanelor surde, mute ori surdomute, acordate de interpreți la solicitarea acestor persoane – în sumă de 250,0 mii de lei;

e) pentru Fondul Republican de susținere socială a populației – 92 239,4 mii de lei;

8) în bugetul Agenției „Moldsilva”, pentru extinderea pădurilor pe terenurile degradate, aflate în proprietatea autorităților administrației publice locale – în sumă de 2 141,2 mii de lei;

9) în bugetul Comisiei Electorale Centrale, pentru finanțarea partidelor politice – în sumă de 40 000,0 mii de lei;

10) în bugetul Fondului de Investiții Sociale, pentru lucrări de renovare a instituțiilor de învățământ primar, gimnazial și liceal din subordinea autorităților publice locale – în sumă de 81 600,0 mii lei, din contul împrumutului acordat de Banca Mondială în cadrul proiectului „Reforma în educație”;

11) pentru finanțarea investițiilor capitale pe autorități publice centrale – în sumă de 1 798 042,0 mii de lei, cu repartizarea lor conform anexei nr. 4.

Art. 3. – Se aprobă în bugetul de stat alocații pentru:

a) transferuri către alte bugete și fonduri:

– la bugetul asigurărilor sociale de stat, în sumă de 5 530 795,2 mii de lei, inclusiv pentru acoperirea deficitului bugetului asigurărilor sociale de stat – 1 427 746,4 mii de lei;

– la fondurile asigurării obligatorii de asistență medicală – în sumă de 2 593 027,4 mii de lei, inclusiv pentru asigurarea unor categorii de persoane conform legislației – 2 526 367,6 mii de lei, pentru realizarea programelor

naționale în domeniul ocrotirii sănătății – 62 033,7 mii de lei, și din contul împrumutului acordat de Banca Mondială în cadrul proiectului „Modernizarea sectorului sănătății în Republica Moldova” – 4 626,1 mii de lei;

– la bugetele locale – în sumă totală de 8 147 863,3 mii de lei, inclusiv 14 055,2 mii de lei pentru compensarea majorării de la 1 ianuarie 2017 a cuantumului alocației lunare pentru întreținerea unui copil în serviciul de casă de copii de tip familial și serviciul asistență parentală profesionist, precum și pentru compensarea majorării salariale (cu indicele 1,2) pentru asistenții sociali din cadrul serviciului de asistență socială comunitară. Repartizarea transferurilor la bugetele locale se efectuează conform anexei nr. 5. Prin derogare de la prevederile art.27 alin. (4) din Legea nr.397-XV din 16 octombrie 2003 privind finanțele publice locale, în anul 2017, transferurile cu destinație generală sunt alocate lunar, reieșind din proporția de 1/10 lunar din suma anuală în primele 6 luni ale anului și 1/15 lunar în următoarele 6 luni;

b) lucrări de renovare a instituțiilor de învățământ primar, gimnazial și liceal din subordinea autorităților publice locale – în sumă de 110 000,0 mii de lei, din contul împrumutului acordat de Banca Mondială în cadrul proiectului „Reforma în educație”, pentru care Ministerul Educației va deține calitatea de investitor. Repartizarea acestor alocații și stabilirea obligațiilor părților se vor efectua de către Guvern;

c) plata cotizațiilor în organizațiile internaționale al căror membru este Republica Moldova – în sumă de 119 974,3 mii de lei, pentru implementarea Strategiei de reformă a administrației publice – în sumă de 40 000,0 mii de lei, pentru activități de reintegrare a țării – în sumă de 15 000,0 mii de lei. Repartizarea pe destinatari a alocațiilor în cauză se va efectua de către Guvern;

d) Fondul de rezervă și Fondul de intervenție ale Guvernului – în sume de 50 000,0 mii de lei și, respectiv, de 20 000,0 mii de lei;

e) stimularea investițiilor pentru dezvoltare regională prin crearea locurilor noi de muncă în sumă de 20 000,0 mii lei. Modul de repartizare a mijloacelor prevăzute în acest program se stabilește printr-un regulament aprobat de Guvern;

f) implementarea programului de stat „Prima casă” în sumă de 15 000,0 mii lei. Modul de repartizare a mijloacelor prevăzute în acest program se stabilește printr-un regulament aprobat de Guvern.

Art. 4. – Pentru determinarea cuantumului ajutorului social în conformitate cu Legea nr. 133-XVI din 13 iunie 2008 cu privire la ajutorul social, începând cu 1 aprilie 2017, nivelul venitului lunar minim garantat va constitui 961,0 de lei.

Art. 5. – Prin derogare de la prevederile art. 2 alin. (1) lit. a) din Legea fondului rutier nr. 720-XIII din 2 februarie 1996, în anul 2017 defalcările la fondul rutier din volumul total al accizelor la produsele petroliere (cu excepția gazului lichefiat) nu vor depăși 49,84 %.

Art. 6. – Mijloacele financiare primite de la bugetele componente ale bugetului public național de către autoritățile/instituțiile publice la autogestiune, întreprinderile de stat și societățile pe acțiuni, ai căror fondatori sînt autoritățile publice centrale și locale, conform anexei nr. 6, se gestionează prin Contul Unic Trezorerial al Ministerului Finanțelor.

Art. 7. – Se stabilește că, la situația din 31 decembrie 2017, datoria de stat internă nu va depăși 21 251,6 milioane de lei, datoria de stat externă – 39 564,3 milioane de lei (echivalentul a 1893,0 milioane de dolari SUA), iar soldul garanțiilor de stat externe și interne va constitui zero lei.

Art. 8. – (1) Impozitul privat reprezintă o plată unică ce se percepe la efectuarea tranzacțiilor cu bunuri proprietate publică în procesul de privatizare, indiferent de tipul mijloacelor folosite.

(2) Subiecți ai impunerii cu impozit privat sînt persoanele juridice și persoanele fizice din Republica Moldova, precum și persoanele juridice și persoanele fizice străine, cărora, în procesul de privatizare, li se dau în proprietate privată bunuri proprietate publică.

(3) Obiecte ale impunerii cu impozit privat sînt bunurile proprietate publică, inclusiv acțiunile.

(4) Cota impozitului privat se stabilește la 1% din valoarea de achiziție a bunurilor proprietate publică supuse privatizării, inclusiv din valoarea acțiunilor supuse privatizării.

(5) Impozitul privat se achită pînă la semnarea contractului de vânzare-cumpărare și se virează la bugetul de stat sau la bugetul local, în funcție de apartenența bunului.

(6) Nu se achită impozit privat în cazul primirii gratuite în proprietate privată a bunurilor proprietate publică de către persoane fizice rezidente care nu desfășoară activitate de întreprinzător.

(7) În cazul rezoluției contractului de vânzare-cumpărare, determinată de neexecutarea sau de executarea necorespunzătoare a obligațiilor asumate de cumpărător, sumele plătite în calitate de impozit privat nu se restituie.

(8) Monitorizarea îndeplinirii prevederilor prezentului articol revine autorităților publice centrale sau locale, în funcție de apartenența bunului proprietate publică.

Art. 9. – (1) Determinarea quantumului minim al chiriei bunurilor proprietate publică se prezintă în anexa nr. 7.

(2) Se scutesc de plata chiriei (exceptînd plata serviciilor comunale):

a) instituțiile publice finanțate de la bugetul de stat și uniunile de creație – pentru încăperile închiriate de la alte instituții publice finanțate de la bugetul de stat, precum și de la întreprinderile de stat ai căror fondatori sînt instituțiile publice respective sau autoritatea ierarhic superioară acestora;

b) întreprinderile de stat al căror fondator este Departamentul Instituțiilor Penitenciare al Ministerului Justiției – pentru încăperile închiriate de la instituțiile din cadrul sistemului penitenciar.

Art. 10. – (1) Instituțiilor financiare care au acordat pînă la 29 iulie 1994 credite preferențiale pe termen lung cooperativelor de construcție a locuințelor înființate pînă la 1 ianuarie 1993 și care au început construcția caselor pînă la această dată, băncilor comerciale care au acordat, după 29 iulie 1994, astfel de credite cooperativelor de construcție a locuințelor, specificate în Hotărîrea Parlamentului nr. 209-XIII din 29 iulie 1994, precum și instituțiilor financiare care au acordat credite cooperativelor de construcție a locuințelor, specificate în hotărîrile Parlamentului nr. 834-XIII din 16 mai 1996, nr. 1588-XIII din 27 februarie 1998, nr. 1147-XIV din 20 iulie 2000 și nr. 905-XV din 7 martie 2002, în condițiile prevăzute de aceste hotărîri, li se compensează de la bugetul de stat veniturile ratate prin acordarea acestor credite.

(2) În conformitate cu prevederile alin. (1), instituțiilor financiare li se compensează și veniturile ratate prin acordarea de credite preferențiale și de credite fără dobîndă categoriilor de persoane care, potrivit legislației, beneficiază de acest drept, în funcție de sursa de compensare a acestor pierderi prevăzută în actele normative.

(3) Sub incidența prevederilor alin. (1) și (2) nu cad creditele folosite contrar destinației.

(4) Compensarea a 50% din suma creditelor bancare acordate cooperativei de construcție a locuințelor „Apartament” din municipiul Bălți, constituit exclusiv pentru construcția de locuințe destinate participanților la acțiunile de luptă pentru apărarea independenței și integrității teritoriale a Republicii Moldova, se efectuează de la bugetul municipiului Bălți, în funcție de costul construcțiilor aprobat, în modul stabilit, la data semnării actului de dare în exploatare a obiectivelor menționate.

Art. 11. – Despăgubirile pentru persoanele care, potrivit legislației, sînt supuse asigurării de stat obligatorii se plătesc, în baza documentelor perfectate de către serviciile de specialitate ale autorităților (instituțiilor) în care sînt angajate aceste persoane, din mijloacele autorităților (instituțiilor) respective.

Art. 12. – (1) Comisioanele pentru serviciile de distribuire a pensiilor, indemnizațiilor, compensațiilor și a altor ajutoare prevăzute în bugetul de stat pentru pensionarii militari, pentru persoanele din corpul de comandă și din trupele organelor afacerilor interne, pentru alte categorii de persoane, prestate de instituția financiară deserventă a sistemului trezorerial al Ministerului Finanțelor, se stabilesc la încheierea contractelor între instituția financiară și autoritățile administrației publice de resort, la valoarea maximă de 0,8% din suma distribuită.

(2) Comisioanele pentru serviciile de distribuire a compensațiilor persoanelor supuse represiunilor politice, a compensațiilor unice pentru

conectare la conducta de gaze naturale, a indemnizațiilor unice pentru construcția de case individuale sau de locuințe cooperatiste, procurarea de spațiu locativ sau restaurarea caselor vechi și a altor plăți sociale cu destinație specială pentru unele categorii de populație prevăzute în bugetul de stat se stabilesc la încheierea contractelor între prestatorul de servicii de plată și Ministerul Finanțelor, la valoarea maximă de 0,8% din suma distribuită.

(3) Comisioanele pentru serviciile de recepționare a cererilor pentru indexare și distribuire a sumelor indexate conform Legii nr.1530-XV din 12 decembrie 2002 privind indexarea depunerilor bănești ale cetățenilor în Banca de Economii, prestate prin intermediul Întreprinderii de Stat „Poșta Moldovei”, se stabilesc la încheierea contractului între Întreprinderea de Stat „Poșta Moldovei” și Ministerul Finanțelor, la valoarea maximă de 10 lei pentru cererea recepționată și la valoarea maximă de 0,8% din suma distribuită.

(4) Comisionul pentru eliberarea numerarului de către instituțiile financiare pentru plata prestațiilor sociale specificate la alin.(2) și (3) prin intermediul Întreprinderii de Stat „Poșta Moldovei” se stabilește la valoarea maximă de 0,25% din suma eliberată și se achită de la bugetul de stat.

(5) Comisioanele pentru serviciile de încasare prin alte instrumente de plată decât cardurile de plată de la populație, de la percepții fiscale și de la funcționarii fiscali a plăților la bugetele componente ale bugetului public național (cu excepția plății drepturilor de import-export), precum și comisionul la restituirea plăților de la aceste bugete populației se stabilesc în valoare maximă de 1,0% pentru o plată de la suma încasată/restituită, dar nu mai puțin de 1 leu și nu mai mult de 2,5 lei, pe bază de contract încheiat de către Ministerul Finanțelor cu instituțiile financiare și Întreprinderea de Stat „Poșta Moldovei”, și se achită de la bugetul de stat.

(6) Comisioanele specificate la alin. (5) pentru bugetul asigurărilor sociale de stat și fondurile obligatorii de asistență medicală vor fi restituite bugetului de stat.

Art. 13. – (1) Se stabilește achitarea, de la bugetul de stat, a comisiunilor pentru:

a) executarea prin Sistemul Automatizat de Plăți Interbancare a documentelor de plată din sistemul trezorerial al Ministerului Finanțelor;

b) serviciile de ridicare în numerar a mijloacelor bănești și pentru deservirea operațiunilor valutare în conturile bugetului de stat și ale bugetelor locale;

c) serviciile de încasare prin carduri de plată de la populație a plăților la bugetul de stat și la bugetele locale, precum și comisionul la restituirea plăților de la aceste bugete populației, care se stabilesc pe bază de contract încheiat de către Ministerul Finanțelor cu instituțiile financiare;

d) serviciile bancare la deservirea conturilor destinate realizării proiectelor finanțate din surse externe, gestionate prin sistemul trezorerial;

e) serviciile de transfer/ridicare în numerar a mijloacelor bănești, în baza documentelor executorii, din conturile bugetului de stat și ale bugetelor locale.

(2) Comisionul pentru recepționarea de la persoanele fizice a drepturilor de import-export se achită de către organele vamale din mijloace proprii, pe bază de contract încheiat cu instituția financiară.

Art. 14. – (1) Dobânzile calculate la soldurile mijloacelor bănești ale bugetelor componente ale bugetului public național aflate în conturile deschise în Contul Unic Trezorerial al Ministerului Finanțelor/instituții financiare se repartizează corespunzător bugetului de stat, bugetului asigurărilor sociale de stat, fondurilor asigurării obligatorii de asistență medicală.

(2) Dobânzile calculate la soldurile mijloacelor bănești în conturile deschise în instituții financiare și destinate realizării proiectelor finanțate din surse externe se virează integral la bugetele în componența cărora sînt incluse (bugetul de stat sau bugetele locale), cu excepția dobînzilor calculate la soldurile mijloacelor bănești ale Fondului de Dezvoltare Durabilă, care rămîn în gestiunea acestuia.

Art. 15. – Ministerul Finanțelor se autorizează:

a) să modifice, la cererea întemeiată a autorităților publice centrale, indicatorii stabiliți ai bugetului de stat la venituri și cheltuieli, reieșind din volumul granturilor, donațiilor, sponsorizărilor și altor mijloace intrate suplimentar cu titlu gratuit în posesia autorităților/instituțiilor bugetare;

b) să redistribuie între categorii economice de cheltuieli, alocațiile aprobate unei autorități bugetare, fără afectarea sumelor aprobate la nivel de program/subprogram;

c) să redistribuie, la propunerea Ministerului Dezvoltării Regionale și Construcțiilor, în baza deciziei Consiliului Național de Coordonare a Dezvoltării Regionale, alocațiile aprobate pentru Fondul național pentru dezvoltare regională;

d) să redistribuie, la propunerea Ministerului Mediului, în baza deciziei Consiliilor de Administrare, alocațiile aprobate pentru Fondul ecologic național;

e) să contracteze, pe parcursul anului bugetar, împrumuturi interne pe piața valorilor mobiliare de stat peste limitele prevăzute de bugetul de stat, cu scadență în anul 2017, pentru acoperirea decalajului temporar de casă al bugetului de stat;

f) să recrediteze, din contul împrumuturilor externe, autoritățile executive ale unităților administrativ-teritoriale, drept garanție de rambursare servind

inclusiv transferurile cu destinație generală de la bugetul de stat către bugetele locale respective;

g) să modifice raporturile dintre bugetul de stat și bugetele locale în cazul modificării actelor normative în vigoare sau al adoptării de noi acte normative privind organizarea administrativ-teritorială, în cazul delegării, în temei legal, a unor competențe sau al retragerii lor, în cazul trecerii, în modul stabilit, a unor instituții din subordinea autorităților publice locale în subordinea autorităților publice centrale și viceversa, precum și în cazul trecerii unor instituții din subordinea autorităților publice locale de nivelul întâi în subordinea autorităților publice locale de nivelul al doilea și viceversa;

h) să redistribuie transferurile cu destinație specială de la bugetul de stat, prevăzute la anexa nr. 5, între bugetele locale de nivelul întâi și nivelul al doilea și între bugetele locale de același nivel.

Art.16. – În legătură cu rezultatele modeste în vederea consolidării bazei de venituri proprii ale autorităților administrației publice locale, precum și cu faptul că acțiunea normelor prevăzute la art. III, liniuța întâi și a doua și art. IV ale Legii nr.267 din 1 noiembrie 2013 pentru modificarea și completarea unor acte legislative expiră începând cu anul 2017, Guvernul se abilitează cu dreptul de a forma în componența bugetului de stat un fond de compensare, în proporție de pînă la 0,5% din veniturile bugetului de stat, pentru acoperirea discrepanțelor legate de reformarea sistemului de raporturi interbugetare.

Președintele Parlamentului

Indicatorii generali și sursele de finanțare ale bugetului de stat

Denumirea	Cod ECO	Suma, mii. lei
I. VENITURI, total	1	32,839,162.2
II. CHELTUIELI ȘI ACTIVE NEFINANCIARE total	2+3	36,994,768.4
Inclusiv: cheltuieli de personal		5,651,771.9
III. SOLD BUGETAR	1-(2+3)	-4,155,606.2
IV. SURSE DE FINANȚARE, total	4+5+9	4,155,606.2
ACTIVE FINANCIARE	4	-1,495,301.4
CREANȚE INTERNE	41	920,000.0
Acțiuni și alte forme de participare în capital în interiorul țării	415	220,000.0
Alte creanțe interne ale bugetului	418	700,000.0
ÎMPRUMUTURI REREDITATE INTERNE ÎNTRE BUGETE	46	51,481.6
Împrumuturi recreditate între bugetul de stat și bugetele locale	461	51,481.6
ÎMPRUMUTURI REREDITATE INTERNE INSTITUȚIILOR NEFINANCIARE ȘI FINANCIARE	47	-2,467,894.8
Împrumuturi recreditate instituțiilor nefinanciare	471	-1,386,266.7
Împrumuturi recreditate instituțiilor financiare	472	-1,081,628.1
CREANȚE EXTERNE	48	1,111.8
Garanții externe	484	1,111.8
DATORII	5	5,230,993.9
DATORII INTERNE	51	-268,000.0
Valori mobiliare de stat cu excepția acțiunilor	513	-268,000.0
Valori mobiliare de stat emise pe piața primară	5131	-218,000.0
Valori mobiliare de stat emise pentru asigurarea stabilității financiare	5134	-50,000.0
ÎMPRUMUTURI EXTERNE	59	5,498,993.9
Împrumuturi externe	595	5,498,993.9
Primirea împrumuturilor externe		7,397,193.8
Rambursarea împrumuturilor externe		-1,898,199.9
MODIFICAREA SOLDULUI DE MIJLOACE BĂNEȘTI	9	419,913.7
Sold de mijloace banesti la inceputul perioadei	91	3,322,281.3
Sold de mijloace banesti la sfirsitul perioadei	93	-2,902,367.6

Componența veniturilor bugetului de stat

Denumirea	Cod ECO	Suma, mii. lei
VENITURI	1	32,839,162.2
IMPOZITE ȘI TAXE	11	28,268,446.6
IMPOZITE PE VENIT	111	4,982,200.0
<i>Impozit pe venitul persoanelor fizice</i>	<i>1111</i>	<i>1,428,800.0</i>
<i>Impozit pe venitul persoanelor juridice</i>	<i>1112</i>	<i>3,553,400.0</i>
IMPOZITE PE PROPRIETATE	113	57,000.0
<i>Impozite pe proprietate cu caracter ocazional</i>	<i>1133</i>	<i>2,000.0</i>
<i>Alte impozite pe proprietate</i>	<i>1136</i>	<i>55,000.0</i>
IMPOZITE ȘI TAXE PE MĂRFURI ȘI SERVICII	114	21,963,746.6
<i>Taxa pe valoarea adaugata</i>	<i>1141</i>	<i>15,964,168.5</i>
<i>Accize</i>	<i>1142</i>	<i>5,022,100.0</i>
<i>Taxe pentru servicii specifice</i>	<i>1144</i>	<i>11,835.0</i>
<i>Taxe și plăți pentru utilizarea mărfurilor și pentru practicarea unor genuri de activitate</i>	<i>1145</i>	<i>449,133.1</i>
<i>Alte taxe pentru mărfuri și servicii</i>	<i>1146</i>	<i>516,510.0</i>
TAXA ASUPRA COMERȚULUI EXTERIOR ȘI OPERAȚIUNILOR EXTERNE	115	1,265,500.0
<i>Taxe vamale și alte taxe de import</i>	<i>1151</i>	<i>931,500.0</i>
<i>Alte taxe asupra comerțului exterior și operațiunilor externe</i>	<i>1156</i>	<i>334,000.0</i>
GRANTURI PRIMITE	13	3,025,734.0
GRANTURI PRIMITE DA LA GUVERNELE ALTOR STATE	131	124,638.1
<i>Pentru proiecte finanțate din surse externe</i>		<i>124,638.1</i>
GRANTURI PRIMITE DE LA ORGANIZAȚIILE INTERNAȚIONALE	132	2,901,095.9
<i>Pentru susținerea bugetului</i>		<i>2,051,280.0</i>
<i>Pentru proiecte finanțate din surse externe</i>		<i>849,815.9</i>
ALTE VENITURI	14	1,525,981.6
VENITURI DIN PROPRIETATE	141	191,243.7
<i>Dobânzi încasate</i>	<i>1411</i>	<i>82,243.7</i>
<i>Dividende primite</i>	<i>1412</i>	<i>109,000.0</i>
VENITURI DIN VÎNZAREA MĂRFURILOR ȘI SERVICIILOR	142	1,040,674.6
<i>Taxe și plăți administrative</i>	<i>1422</i>	<i>272,439.4</i>
<i>Comercializarea mărfurilor și serviciilor de către instituțiile bugetare</i>	<i>1423</i>	<i>768,235.2</i>
AMENZI ȘI SANȚIUNI	143	205,000.0
DONAȚII VOLUNTARE	144	16,792.5
ALTE VENITURI ȘI VENITURI NEIDENTIFICATE	145	72,270.8
TRANSFERURI PRIMITE ÎN CADRUL BUGETULUI PUBLIC NAȚIONAL	19	19000.0
<i>Transferuri primite între bugetul de stat și bugetele locale</i>	<i>191</i>	<i>19000.0</i>

Bugetele autorităților publice centrale

Denumirea	Cod	Suma, mii lei
1	2	3
Secretariatul Parlamentului	0101	
Cheltuieli și active nefinanciare, total	2+3	127,334.8
Cheltuieli recurente	(2+3)-3192	127,334.8
<i>cheltuieli de personal</i>	21	78,873.1
Servicii de stat cu destinație generală	01	
Resurse, total		127,334.8
<i>resurse generale</i>	1	126,219.8
<i>venituri colectate</i>	297	1,115.0
Cheltuieli și active nefinanciare, total		127,334.8
<i>Activitatea Parlamentului</i>	0101	127,334.8
Aparatul Președintelui Republicii Moldova	0102	
Cheltuieli și active nefinanciare, total	2+3	19,747.1
Cheltuieli recurente	(2+3)-3192	19,747.1
<i>cheltuieli de personal</i>	21	11,325.2
Servicii de stat cu destinație generală	01	
Resurse, total		19,747.1
<i>resurse generale</i>	1	19,747.1
Cheltuieli și active nefinanciare, total		19,747.1
<i>Activitatea Președintelui Republicii Moldova</i>	0201	19,747.1
Curtea Constituțională	0103	
Cheltuieli și active nefinanciare, total	2+3	13,981.3
Cheltuieli recurente	(2+3)-3192	13,981.3
<i>cheltuieli de personal</i>	21	9,137.0
Servicii de stat cu destinație generală	01	
Resurse, total		13,981.3
<i>resurse generale</i>	1	13,966.6
<i>venituri colectate</i>	297	14.7
Cheltuieli și active nefinanciare, total		13,981.3
<i>Jurisdicție constituțională</i>	0401	13,981.3
Curtea de Conturi	0104	
Cheltuieli și active nefinanciare, total	2+3	32,130.2
Cheltuieli recurente	(2+3)-3192	32,130.2
<i>cheltuieli de personal</i>	21	21,778.4
Servicii de stat cu destinație generală	01	
Resurse, total		32,130.2
<i>resurse generale</i>	1	32,130.2
Cheltuieli și active nefinanciare, total		32,130.2
<i>Auditul extern al finanțelor publice</i>	0510	32,130.2

Denumirea	Cod	Suma, mii lei
1	2	3
Cancelaria de Stat	0201	
Cheltuieli și active nefinanciare, total	2+3	309,161.7
Cheltuieli recurente	(2+3)-3192	309,161.7
<i>cheltuieli de personal</i>	21	93,638.4
Servicii de stat cu destinație generală	01	
Resurse, total		271,356.3
<i>resurse generale</i>	1	161,106.9
<i>venituri colectate</i>	297	73,327.8
<i>resurse ale proiectelor finanțate din surse externe</i>	298+299	36,921.6
Cheltuieli și active nefinanciare, total		271,356.3
<i>Exercitarea guvernării</i>	0301	57,846.3
<i>Servicii de suport pentru exercitarea guvernării</i>	0302	151,724.2
<i>e-Transformare a Guvernării</i>	0303	60,066.6
<i>Cercetări științifice aplicate în direcția strategică "Patrimoniul național și dezvoltarea societății"</i>	0807	149.5
<i>Cercetări științifice fundamentale în direcția strategică "Patrimoniul național și dezvoltarea societății"</i>	1606	69.7
<i>Susținerea diasporei</i>	2403	1,500.0
Ocrotirea sănătății	07	
Resurse, total		27,403.4
<i>resurse generale</i>	1	26,643.4
<i>venituri colectate</i>	297	760.0
Cheltuieli și active nefinanciare, total		27,403.4
<i>Sănătate publică</i>	8004	2,276.4
<i>Asistență medicală de reabilitare și recuperare</i>	8013	23,400.8
<i>Programe naționale și speciale în domeniul ocrotirii sănătății</i>	8018	1,726.2
Învățământ	09	
Resurse, total		10,402.0
<i>resurse generale</i>	1	10,402.0
Cheltuieli și active nefinanciare, total		10,402.0
<i>Învățământ superior</i>	8810	9,930.8
<i>Perfecționarea cadrelor</i>	8812	471.2
Ministerul Economiei	0202	
Cheltuieli și active nefinanciare, total	2+3	576,111.5
Cheltuieli recurente	(2+3)-3192	484,511.5
<i>cheltuieli de personal</i>	21	37,589.6
Investiții capitale în active materiale în curs de execuție	3192	91,600.0
Servicii în domeniul economiei	04	
Resurse, total		576,111.5
<i>resurse generale</i>	1	355,455.4
<i>venituri colectate</i>	297	745.0
<i>resurse ale proiectelor finanțate din surse externe</i>	298+299	219,911.1
Cheltuieli și active nefinanciare, total		576,111.5
<i>Politici și management în domeniul macroeconomic și de dezvoltare a economiei</i>	5001	22,688.3
<i>Promovarea exporturilor</i>	5002	95,728.7
<i>Susținerea întreprinderilor mici și mijlocii</i>	5004	84,432.6
<i>Reglementare prin licențiere</i>	5006	4,007.1
<i>Protecția drepturilor consumatorilor</i>	5008	8,621.5

Denumirea	Cod	Suma, mii lei
1	2	3
<i>Administrarea patrimoniului de stat</i>	5009	9,564.7
<i>Securitate industrială</i>	5011	6,431.3
<i>Politici și management în sectorul energetic</i>	5801	23,961.3
<i>Rețele și conducte de gaz</i>	5802	33,990.0
<i>Rețele electrice</i>	5803	78,867.4
<i>Eficiență energetică și surse regenerabile</i>	5804	112,240.1
<i>Rețele termice</i>	5805	80,992.0
<i>Dezvoltarea clusterală a sectorului industrial</i>	6002	289.0
<i>Dezvoltarea sistemului național de standardizare</i>	6802	4,900.0
<i>Dezvoltarea sistemului național de metrologie</i>	6804	7,397.5
<i>Dezvoltarea sistemului național de acreditare</i>	6805	2,000.0
Ministerul Finanțelor	0203	
Cheltuieli și active nefinanciare, total	2+3	1,072,642.5
Cheltuieli recurente	(2+3)-3192	1,037,642.5
<i>cheltuieli de personal</i>	21	687,650.0
Investiții capitale în active materiale în curs de execuție	3192	35,000.0
Servicii de stat cu destinație generală	01	
Resurse, total		1,052,642.5
<i>resurse generale</i>	1	973,878.4
<i>venituri colectate</i>	297	37,764.1
<i>resurse ale proiectelor finanțate din surse externe</i>	298+299	41,000.0
Cheltuieli și active nefinanciare, total		1,052,642.5
<i>Politici și management în domeniul bugetar-fiscal</i>	0501	67,689.6
<i>Administrarea veniturilor publice</i>	0502	919,932.6
<i>Executarea și raportarea bugetului public național</i>	0503	39,639.8
<i>Inspecția financiară</i>	0504	17,119.6
<i>Supravegherea activității de audit</i>	0505	375.2
<i>Administrarea achizițiilor publice</i>	0508	7,885.7
Servicii în domeniul economiei	04	
Resurse, total		20,000.0
<i>resurse generale</i>	1	20,000.0
Cheltuieli și active nefinanciare, total		20,000.0
<i>Susținerea întreprinderilor mici și mijlocii</i>	5004	20,000.0
Ministerul Justiției	0204	
Cheltuieli și active nefinanciare, total	2+3	789,077.5
Cheltuieli recurente	(2+3)-3192	710,552.5
<i>cheltuieli de personal</i>	21	298,777.4
Investiții capitale în active materiale în curs de execuție	3192	78,525.0
Servicii de stat cu destinație generală	01	
Resurse, total		63,218.5
<i>venituri colectate</i>	297	63,218.5
Cheltuieli și active nefinanciare, total		63,218.5
<i>Starea civilă</i>	1205	63,218.5
Ordine publică și securitate națională	03	
Resurse, total		565,606.7
<i>resurse generale</i>	1	490,139.1
<i>venituri colectate</i>	297	10,119.8
<i>resurse ale proiectelor finanțate din surse externe</i>	298+299	65,347.8

Denumirea	Cod	Suma, mii lei
1	2	3
Cheltuieli și active nefinanciare, total		565,606.7
<i>Politici și management în domeniul justiției</i>	4001	26,774.4
<i>Apărare a drepturilor și intereselor legale ale persoanelor</i>	4008	27,081.8
<i>Expertiză legală</i>	4009	7,211.6
<i>Sistem integrat de informare juridică</i>	4010	7,246.8
<i>Mediere</i>	4013	340.0
<i>Armonizare a legislației</i>	4014	2,107.3
<i>Administrare judecătorească</i>	4015	6,853.5
<i>Asigurarea măsurilor alternative de detenție</i>	4016	29,585.5
<i>Apostilarea actelor publice</i>	4017	2,000.0
<i>Sistemul penitenciar</i>	4302	456,405.8
Protecție socială	10	
Resurse, total		160,252.3
<i>resurse generale</i>	1	160,252.3
Cheltuieli și active nefinanciare, total		160,252.3
<i>Protecție a persoanelor în etate</i>	9004	158,010.1
<i>Asistență socială a persoanelor cu necesități speciale</i>	9010	1,307.0
<i>Susținerea suplimentară a unor categorii de populație</i>	9011	79.9
<i>Protecție socială pensionarilor din rîndul structurilor de forță</i>	9018	855.3
Ministerul Afacerilor Interne	0205	
Cheltuieli și active nefinanciare, total	2+3	2,504,823.7
Cheltuieli recurente	(2+3)-3192	2,462,388.3
<i>cheltuieli de personal</i>	21	1,305,223.1
<i>Investiții capitale în active materiale în curs de execuție</i>	3192	42,435.4
Ordine publică și securitate națională	03	
Resurse, total		1,898,307.9
<i>resurse generale</i>	1	1,826,582.9
<i>venituri colectate</i>	297	71,725.0
Cheltuieli și active nefinanciare, total		1,898,307.9
<i>Politici și management în domeniul afacerilor interne</i>	3501	17,925.1
<i>Ordine și siguranță publică</i>	3502	1,000,615.3
<i>Migrație și Azil</i>	3503	20,877.8
<i>Trupe de carabinieri</i>	3504	126,237.5
<i>Servicii de suport în domeniul afacerilor interne</i>	3505	189,738.8
<i>Managementul frontierei</i>	3506	317,935.0
<i>Protecția civilă și apărarea împotriva incendiilor</i>	3702	224,978.4
Protecția mediului	05	
Resurse, total		2,131.2
<i>resurse generale</i>	1	2,024.6
<i>venituri colectate</i>	297	106.6
Cheltuieli și active nefinanciare, total		2,131.2
<i>Managementul deșeurilor radioactive</i>	7006	2,131.2
Protecție socială	10	
Resurse, total		604,384.6
<i>resurse generale</i>	1	604,384.6
Cheltuieli și active nefinanciare, total		604,384.6
<i>Protecție a persoanelor în etate</i>	9004	564,017.5
<i>Asistență socială a persoanelor cu necesități speciale</i>	9010	22,605.1
<i>Susținerea suplimentară a unor categorii de populație</i>	9011	926.2
<i>Protecție socială pensionarilor din rîndul structurilor de forță</i>	9018	16,835.8

Denumirea	Cod	Suma, mii lei
1	2	3
Ministerul Afacerilor Externe și Integrării Europene	0206	
Cheltuieli și active nefinanciare, total	2+3	344,687.6
Cheltuieli recurente	(2+3)-3192	344,687.6
<i>cheltuieli de personal</i>	21	124,155.6
Servicii de stat cu destinație generală	01	
Resurse, total		344,687.6
<i>resurse generale</i>	1	312,917.5
<i>venituri colectate</i>	297	31,770.1
Cheltuieli și active nefinanciare, total		344,687.6
<i>Politici și management în domeniul relațiilor externe</i>	0601	26,308.7
<i>Promovarea intereselor naționale prin intermediul antenelor diplomatice</i>	0602	318,378.9
Ministerul Apărării	0207	
Cheltuieli și active nefinanciare, total	2+3	734,953.2
Cheltuieli recurente	(2+3)-3192	734,953.2
<i>cheltuieli de personal</i>	21	308,277.9
Apărare națională	02	
Resurse, total		491,994.2
<i>resurse generale</i>	1	459,320.9
<i>venituri colectate</i>	297	25,609.8
<i>resurse ale proiectelor finanțate din surse externe</i>	298+299	7,063.5
Cheltuieli și active nefinanciare, total		491,994.2
<i>Politici și management în domeniul apărării</i>	3101	10,507.2
<i>Forțe terestre</i>	3102	196,171.6
<i>Forțe aeriene</i>	3103	38,796.0
<i>Servicii de suport în domeniul apărării naționale</i>	3104	246,519.4
Protecție socială	10	
Resurse, total		242,959.0
<i>resurse generale</i>	1	242,959.0
Cheltuieli și active nefinanciare, total		242,959.0
<i>Protecție a persoanelor în etate</i>	9004	223,166.0
<i>Asistență socială a persoanelor cu necesități speciale</i>	9010	13,058.6
<i>Susținerea suplimentară a unor categorii de populație</i>	9011	386.4
<i>Protecție socială pensionarilor din rindul structurilor de forță</i>	9018	6,348.0
Ministerul Dezvoltării Regionale și Construcțiilor	0208	
Cheltuieli și active nefinanciare, total	2+3	434,694.4
Cheltuieli recurente	(2+3)-3192	316,423.2
<i>cheltuieli de personal</i>	21	14,634.6
Investiții capitale în active materiale în curs de execuție	3192	118,271.2
Servicii de stat cu destinație generală	01	
Resurse, total		36,000.0
<i>resurse generale</i>	1	36,000.0
Cheltuieli și active nefinanciare, total		36,000.0
<i>Serviciile de suport pentru activitatea Parlamentului</i>	0103	36,000.0
Servicii în domeniul economiei	04	
Resurse, total		133,163.7
<i>resurse generale</i>	1	129,617.6
<i>resurse ale proiectelor finanțate din surse externe</i>	298+299	3,546.1

Denumirea	Cod	Suma, mii lei
1	2	3
Cheltuieli și active nefinanciare, total		133,163.7
<i>Susținerea întreprinderilor mici și mijlocii</i>	5004	27,462.1
<i>Politici și management în domeniul dezvoltării regionale și construcțiilor</i>	6101	11,782.7
<i>Controlul de stat în construcții</i>	6103	8,846.7
<i>Dezvoltarea bazei normative în construcții</i>	6104	12,604.2
<i>Implementarea proiectelor de dezvoltare regională</i>	6105	11,900.0
<i>Dezvoltarea drumurilor</i>	6402	38,645.0
<i>Dezvoltarea turismului</i>	6602	21,923.0
Protecția mediului	05	
Resurse, total		59,770.0
<i>resurse generale</i>	1	59,770.0
Cheltuieli și active nefinanciare, total		59,770.0
<i>Securitatea ecologică a mediului</i>	7003	59,770.0
Gospodăria de locuințe și gospodăria serviciilor comunale	06	
Resurse, total		205,760.7
<i>resurse generale</i>	1	43,846.0
<i>resurse ale proiectelor finanțate din surse externe</i>	298+299	161,914.7
Cheltuieli și active nefinanciare, total		205,760.7
<i>Aprovizionarea cu apă și canalizare</i>	7503	85,726.6
<i>Construcția locuințelor</i>	7504	120,034.1
Ministerul Agriculturii și Industriei Alimentare	0209	
Cheltuieli și active nefinanciare, total	2+3	1,722,063.7
Cheltuieli recurente	(2+3)-3192	1,636,211.6
<i>cheltuieli de personal</i>	21	161,026.2
Investiții capitale în active materiale în curs de execuție	3192	85,852.1
Servicii de stat cu destinație generală	01	
Resurse, total		1,942.8
<i>resurse generale</i>	1	1,942.8
Cheltuieli și active nefinanciare, total		1,942.8
<i>Cercetări științifice aplicate în direcția strategică "Patrimoniul național și dezvoltarea societății"</i>	0807	150.0
<i>Cercetări științifice fundamentale în direcția strategică "Biotehnologie"</i>	1605	1,643.5
<i>Pregătirea cadrelor prin postdoctorat</i>	1908	149.3
Servicii în domeniul economiei	04	
Resurse, total		1,564,997.8
<i>resurse generale</i>	1	1,107,739.4
<i>venituri colectate</i>	296+297	46,915.9
<i>dintre care venituri speciale</i>	296	13,000.0
<i>resurse ale proiectelor finanțate din surse externe</i>	298+299	410,342.5
Cheltuieli și active nefinanciare, total		1,564,997.8
<i>Cercetări științifice aplicate în domeniul politicilor macroeconomice și programelor de dezvoltare economică, în direcția strategică "Materiale, tehnologii și produse inovative "</i>	5007	100.0
<i>Politici și management în domeniul agriculturii</i>	5101	22,119.3
<i>Dezvoltarea durabilă a sectoarelor fitotehnie și horticultură</i>	5102	487,311.5
<i>Creșterea și sănătatea animalelor</i>	5103	8,151.7
<i>Dezvoltarea viticulturii și vinificației</i>	5104	89,535.7

Denumirea	Cod	Suma, mii lei
1	2	3
<i>Subvenționarea producătorilor agricoli</i>	5105	878,699.6
<i>Securitate alimentară</i>	5106	11,355.0
<i>Cercetări științifice aplicate în domeniul agriculturii, în direcția strategică "Biotehnologie"</i>	5107	67,725.0
Învățământ	09	
Resurse, total		153,003.5
<i>resurse generale</i>	1	145,338.2
<i>venituri colectate</i>	297	7,665.3
Cheltuieli și active nefinanciare, total		153,003.5
<i>Învățământ liceal</i>	8806	1,874.1
<i>Învățământ profesional-tehnic postsecundar</i>	8809	85,551.2
<i>Învățământ superior</i>	8810	60,819.5
<i>Perfecționarea cadrelor</i>	8812	140.0
<i>Servicii generale în educație</i>	8813	525.9
<i>Educație extrașcolară și susținerea elevilor dotați</i>	8814	4,092.8
Protecție socială	10	
Resurse, total		2,119.6
<i>resurse generale</i>	1	2,119.6
Cheltuieli și active nefinanciare, total		2,119.6
<i>Protecție a familiei și copilului</i>	9006	2,119.6
Ministerul Transporturilor și Infrastructurii Drumurilor	0210	
Cheltuieli și active nefinanciare, total	2+3	2,477,495.8
Cheltuieli recurente	(2+3)-3192	1,483,450.6
<i>cheltuieli de personal</i>	21	7,152.3
Investiții capitale în active materiale în curs de execuție	3192	994,045.2
Servicii în domeniul economiei	04	
Resurse, total		2,477,495.8
<i>resurse generale</i>	1	1,442,335.1
<i>venituri colectate</i>	297	4,160.7
<i>resurse ale proiectelor finanțate din surse externe</i>	298+299	1,031,000.0
Cheltuieli și active nefinanciare, total		2,477,495.8
<i>Politicii și management în domeniul transporturilor și infrastructurii drumurilor</i>	6401	12,335.1
<i>Dezvoltarea drumurilor</i>	6402	2,461,000.0
<i>Dezvoltarea transportului naval</i>	6403	4,160.7
Ministerul Mediului	0211	
Cheltuieli și active nefinanciare, total	2+3	557,895.0
Cheltuieli recurente	(2+3)-3192	415,345.0
<i>cheltuieli de personal</i>	21	59,208.2
Investiții capitale în active materiale în curs de execuție	3192	142,550.0
Servicii în domeniul economiei	04	
Resurse, total		15,667.5
<i>resurse generale</i>	1	15,667.5
Cheltuieli și active nefinanciare, total		15,667.5
<i>Sisteme de irigare și desecare</i>	5108	10,422.5
<i>Reglementare și control al extracției resurselor minerale utile</i>	5902	2,645.0
<i>Explorarea subsolului</i>	5903	2,600.0
Protecția mediului	05	
Resurse, total		168,759.4

Denumirea	Cod	Suma, mii lei
1	2	3
<i>resurse generale</i>	1	143,314.1
<i>venituri colectate</i>	296+297	6,015.3
<i>resurse ale proiectelor finanțate din surse externe</i>	298+299	19,430.0
Cheltuieli și active nefinanciare, total		168,759.4
<i>Prognozarea meteo</i>	5010	20,552.3
<i>Politici și management în domeniul protecției mediului</i>	7001	30,366.2
<i>Colectarea, conservarea și distrugerea poluanților organici persistenți, a deșeurilor menajere solide și deșeurilor chimice</i>	7002	41,132.7
<i>Securitate ecologică a mediului</i>	7003	47,761.7
<i>Monitoringul calității mediului</i>	7004	15,740.0
<i>Protecția și conservarea biodiversității</i>	7005	10,050.0
<i>Cercetări științifice aplicate în domeniul protecției mediului</i>	7007	1,107.3
<i>Radioprotecție și securitate nucleară</i>	7008	2,049.2
Gospodăria de locuințe și gospodăria serviciilor comunale	06	
Resurse, total		373,468.1
<i>resurse generale</i>	1	187,424.3
<i>resurse ale proiectelor finanțate din surse externe</i>	298+299	186,043.8
Cheltuieli și active nefinanciare, total		373,468.1
<i>Aprovizionarea cu apă și canalizare</i>	7503	373,468.1
Ministerul Educației	0212	
Cheltuieli și active nefinanciare, total	2+3	1,618,531.1
Cheltuieli recurente	(2+3)-3192	1,528,031.1
<i>cheltuieli de personal</i>	21	537,936.9
<i>Investiții capitale în active materiale în curs de execuție</i>	3192	90,500.0
Servicii de stat cu destinație generală	01	
Resurse, total		22,087.2
<i>resurse generale</i>	1	18,979.6
<i>resurse ale proiectelor finanțate din surse externe</i>	298+299	3,107.6
Cheltuieli și active nefinanciare, total		22,087.2
<i>Cercetări științifice aplicate în direcția strategică "Patrimoniul național și dezvoltarea societății"</i>	0807	8,911.6
<i>Cercetări științifice fundamentale în direcția strategică "Materiale, tehnologii și produse inovative"</i>	1602	5,581.6
<i>Cercetări științifice fundamentale în direcția strategică "Biotehnologie"</i>	1605	2,036.5
<i>Cercetări științifice fundamentale în direcția strategică "Patrimoniul național și dezvoltarea societății"</i>	1606	3,804.9
<i>Pregătirea cadrelor prin postdoctorat</i>	1908	1,752.6
Servicii în domeniul economiei	04	
Resurse, total		9,976.8
<i>resurse generale</i>	1	9,976.8
Cheltuieli și active nefinanciare, total		9,976.8
<i>Cercetări științifice aplicate în domeniul politicilor macroeconomice și programelor de dezvoltare economică, în direcția strategică "Materiale, tehnologii și produse inovative"</i>	5007	9,148.6
<i>Cercetări științifice aplicate în domeniul agriculturii, în direcția strategică "Biotehnologie"</i>	5107	190.0
<i>Cercetări științifice aplicate în sectorul energetic în direcția strategică "Eficiența, energetică și valorificarea surselor regenerabile de energie"</i>	5807	638.2

Denumirea	Cod	Suma, mii lei
1	2	3
Cultură, sport, tineret, culte și odihnă	08	
Resurse, total		4,065.9
<i>resurse generale</i>	1	3,317.4
<i>venituri colectate</i>	297	748.5
Cheltuieli și active nefinanciare, total		4,065.9
<i>Dezvoltarea culturii</i>	8502	2,153.8
<i>Susținerea culturii scrise</i>	8504	1,912.1
Învățământ	09	
Resurse, total		1,559,701.2
<i>resurse generale</i>	1	1,425,615.1
<i>venituri colectate</i>	297	123,893.1
<i>resurse ale proiectelor finanțate din surse externe</i>	298+299	10,193.0
Cheltuieli și active nefinanciare, total		1,559,701.2
<i>Politicii și management în domeniul educației</i>	8801	22,460.5
<i>Învățământ gimnazial</i>	8804	7,033.4
<i>Învățământ special</i>	8805	67,848.2
<i>Învățământ liceal</i>	8806	77,797.4
<i>Învățământ profesional-tehnic secundar</i>	8808	473,779.9
<i>Învățământ profesional-tehnic postsecundar</i>	8809	355,938.1
<i>Învățământ superior</i>	8810	458,592.2
<i>Perfecționarea cadrelor</i>	8812	9,862.1
<i>Servicii generale în educație</i>	8813	8,618.1
<i>Educație extrașcolară și susținerea elevilor dotați</i>	8814	30,484.4
<i>Curriculum</i>	8815	28,881.3
<i>Asigurarea calității în învățământ</i>	8816	18,405.6
Protecție socială	10	
Resurse, total		22,700.0
<i>resurse generale</i>	1	22,700.0
Cheltuieli și active nefinanciare, total		22,700.0
<i>Protecție a familiei și copilului</i>	9006	22,700.0
Ministerul Culturii	0213	
Cheltuieli și active nefinanciare, total	2+3	406,651.2
Cheltuieli recurente	(2+3)-3192	364,569.7
<i>cheltuieli de personal</i>	21	120,051.3
Investiții capitale în active materiale în curs de execuție	3192	42,081.5
Serviciul de stat cu destinație generală	01	
Resurse, total		4,426.2
<i>resurse generale</i>	1	4,426.2
Cheltuieli și active nefinanciare, total		4,426.2
<i>Cercetări științifice aplicate în direcția strategică "Patrimoniul național și dezvoltarea societății"</i>	0807	4,426.2
Cultură, sport, tineret, culte și odihnă	08	
Resurse, total		269,861.6
<i>resurse generale</i>	1	262,007.9
<i>venituri colectate</i>	297	7,853.7
Cheltuieli și active nefinanciare, total		269,861.6
<i>Politici și management în domeniul culturii</i>	8501	6,881.9
<i>Dezvoltarea culturii</i>	8502	177,154.8
<i>Protejarea și punerea în valoare a patrimoniului cultural național</i>	8503	73,038.4

Denumirea	Cod	Suma, mii lei
1	2	3
<i>Susținerea culturii scrise</i>	8504	4,817.3
<i>Susținerea cinematografiei</i>	8510	7,969.2
Învățământ	09	
Resurse, total		131,901.4
<i>resurse generale</i>	1	127,722.9
<i>venituri colectate</i>	297	4,178.5
Cheltuieli și active nefinanciare, total		131,901.4
<i>Învățământ liceal</i>	8806	30,322.1
<i>Învățământ profesional-tehnic postsecundar</i>	8809	58,447.9
<i>Învățământ superior</i>	8810	43,021.4
<i>Perfecționarea cadrelor</i>	8812	110.0
Protecție socială	10	
Resurse, total		462.0
<i>resurse generale</i>	1	462.0
Cheltuieli și active nefinanciare, total		462.0
<i>Protecție a familiei și copilului</i>	9006	462.0
Ministerul Muncii, Protecției Sociale și Familiei	0214	
Cheltuieli și active nefinanciare, total	2+3	550,470.4
Cheltuieli recurente	(2+3)-3192	545,470.4
<i>cheltuieli de personal</i>	21	171,117.3
Investiții capitale în active materiale în curs de execuție	3192	5,000.0
Servicii în domeniul economiei	04	
Resurse, total		54,891.4
<i>resurse generale</i>	1	54,891.4
Cheltuieli și active nefinanciare, total		54,891.4
<i>Servicii generale în domeniul forței de muncă</i>	5003	54,891.4
Protecție socială	10	
Resurse, total		495,579.0
<i>resurse generale</i>	1	364,015.4
<i>venituri colectate</i>	296+297	106,024.5
<i>dintre care venituri speciale</i>	296	92,239.4
<i>resurse ale proiectelor finanțate din surse externe</i>	298+299	25,539.1
Cheltuieli și active nefinanciare, total		495,579.0
<i>Politici și management în domeniul protecției sociale</i>	9001	15,848.6
<i>Protecție a persoanelor în etate</i>	9004	126,347.4
<i>Protecție a familiei și copilului</i>	9006	53,239.3
<i>Protecție a șomerilor</i>	9008	30,182.4
<i>Protecție în domeniul asigurării cu locuințe</i>	9009	5,000.0
<i>Asistență socială a persoanelor cu necesități speciale</i>	9010	130,250.4
<i>Protecție socială în cazuri excepționale</i>	9012	96,037.0
<i>Serviciul public în domeniul protecției sociale</i>	9017	5,656.9
<i>Protecție socială a unor categorii de cetățeni</i>	9019	2,650.1
<i>Susținerea activităților sistemului de protecție socială</i>	9020	30,366.9
Ministerul Sănătății	0215	
Cheltuieli și active nefinanciare, total	2+3	1,116,789.9
Cheltuieli recurente	(2+3)-3192	1,108,761.9
<i>cheltuieli de personal</i>	21	366,535.5
Investiții capitale în active materiale în curs de execuție	3192	8,028.0
Servicii de stat cu destinație generală	01	
Resurse, total		8,903.4
<i>resurse generale</i>	1	8,903.4

Denumirea	Cod	Suma, mii lei
1	2	3
Cheltuieli și active nefinanciare, total		8,903.4
<i>Cercetări științifice fundamentale în direcția strategică "Materiale, tehnologii și produse inovative"</i>	1602	100.0
<i>Cercetări științifice fundamentale în direcția strategică "Sănătate și biomedicină"</i>	1604	4,775.4
<i>Servicii de suport pentru sfera științei și inovării</i>	1907	2,931.1
<i>Pregătirea cadrelor prin postdoctorat</i>	1908	1,096.9
Servicii în domeniul economiei	04	
Resurse, total		100.0
<i>resurse generale</i>	1	100.0
Cheltuieli și active nefinanciare, total		100.0
<i>Cercetări științifice aplicate în domeniul agriculturii, în direcția strategică "Biotehnologie"</i>	5107	100.0
Ocrotirea sănătății	07	
Resurse, total		815,249.5
<i>resurse generale</i>	1	590,147.7
<i>venituri colectate</i>	297	122,619.4
<i>resurse ale proiectelor finanțate din surse externe</i>	298+299	102,482.4
Cheltuieli și active nefinanciare, total		815,249.5
<i>Politici și management în domeniul ocrotirii sănătății</i>	8001	12,354.5
<i>Monitorizare, evaluare a sistemului de sănătate și management al calității</i>	8003	9,754.8
<i>Sănătate publică</i>	8004	191,373.6
<i>Asistență medicală specializată de ambulatoriu</i>	8006	2,835.7
<i>Cercetări științifice aplicate în domeniul sănătății publice și serviciilor medicale, în direcția strategică "Sănătate și biomedicină"</i>	8007	33,310.5
<i>Asistență medicală de reabilitare și recuperare</i>	8013	110,466.1
<i>Medicină legală</i>	8014	42,394.9
<i>Management al medicamentelor și dispozitivelor medicale</i>	8016	47,818.0
<i>Programe naționale și speciale în domeniul ocrotirii sănătății</i>	8018	348,940.2
<i>Dezvoltarea și modernizarea instituțiilor în domeniul ocrotirii sănătății</i>	8019	16,001.2
Învățământ	09	
Resurse, total		276,131.1
<i>resurse generale</i>	1	243,352.4
<i>venituri colectate</i>	297	32,778.7
Cheltuieli și active nefinanciare, total		276,131.1
<i>Învățământ profesional-tehnic postsecundar</i>	8809	91,169.6
<i>Învățământ superior</i>	8810	123,097.3
<i>Învățământ superior postuniversitar</i>	8811	52,181.5
<i>Perfecționarea cadrelor</i>	8812	9,306.2
<i>Servicii generale în educație</i>	8813	376.5
Protecție socială	10	
Resurse, total		16,405.9
<i>resurse generale</i>	1	16,405.9
Cheltuieli și active nefinanciare, total		16,405.9
<i>Protecție a familiei și copilului</i>	9006	3,133.2
<i>Protecție socială a unor categorii de cetățeni</i>	9019	13,272.7
Ministerul Tineretului și Sportului	0216	
Cheltuieli și active nefinanciare, total	2+3	128,065.4

Denumirea	Cod	Suma, mii lei
1	2	3
Cheltuieli recurente	(2+3)-3192	128,065.4
<i>cheltuieli de personal</i>	21	41,208.2
Cultură, sport, tineret, culte și odihnă	08	
Resurse, total		128,065.4
<i>resurse generale</i>	1	126,247.4
<i>venituri colectate</i>	297	1,818.0
Cheltuieli și active nefinanciare, total		128,065.4
<i>Politici și management în domeniul tineretului și sportului</i>	8601	6,576.3
<i>Sport</i>	8602	100,523.2
<i>Tineret</i>	8603	20,965.9
Ministerul Tehnologiei Informației și Comunicațiilor	0217	
Cheltuieli și active nefinanciare, total	2+3	58,035.4
Cheltuieli recurente	(2+3)-3192	58,035.4
<i>cheltuieli de personal</i>	21	5,158.2
Servicii de stat cu destinație generală	01	
Resurse, total		58,035.4
<i>resurse generale</i>	1	58,035.4
Cheltuieli și active nefinanciare, total		58,035.4
<i>Politicii și management în domeniul dezvoltării informaționale</i>	1501	58,035.4
Biroul Național de Statistică	0241	
Cheltuieli și active nefinanciare, total	2+3	78,182.4
Cheltuieli recurente	(2+3)-3192	78,182.4
<i>cheltuieli de personal</i>	21	68,727.1
Servicii de stat cu destinație generală	01	
Resurse, total		78,182.4
<i>resurse generale</i>	1	75,217.7
<i>venituri colectate</i>	297	2,964.7
Cheltuieli și active nefinanciare, total		78,182.4
<i>Politici și management în domeniul statisticii</i>	1201	22,563.0
<i>Lucrări statistice</i>	1202	55,619.4
Agentia Relații Funciare și Cadastru	0242	
Cheltuieli și active nefinanciare, total	2+3	53,567.4
Cheltuieli recurente	(2+3)-3192	53,567.4
<i>cheltuieli de personal</i>	21	7,459.3
Servicii în domeniul economiei	04	
Resurse, total		53,567.4
<i>resurse generale</i>	1	53,046.2
<i>venituri colectate</i>	297	521.2
Cheltuieli și active nefinanciare, total		53,567.4
<i>Politici și management în domeniul geodeziei, cartografiei și cadastrului</i>	6901	5,852.6
<i>Dezvoltarea relațiilor funciare și a cadastrului</i>	6902	10,701.8
<i>Valorificarea terenurilor noi și sporirea fertilității solurilor</i>	6903	15,000.0
<i>Sistem de evaluare și reevaluare a bunurilor imobiliare</i>	6904	14,400.0
<i>Geodezie, cartografie și geoinformatică</i>	6905	7,613.0
Biroul Relații Interetnice	0243	

Denumirea	Cod	Suma, mii lei
1	2	3
Cheltuieli și active nefinanciare, total	2+3	4,456.4
Cheltuieli recurente	(2+3)-3192	4,456.4
<i>cheltuieli de personal</i>	21	1,931.8
Servicii de stat cu destinație generală	01	
Resurse, total		4,456.4
<i>resurse generale</i>	1	4,056.4
<i>venituri colectate</i>	297	400.0
Cheltuieli și active nefinanciare, total		4,456.4
<i>Politici și management în domeniul minorităților naționale</i>	2401	3,497.6
<i>Relații interetnice</i>	2402	958.8
Agencia "Moldsilva"	0244	
Cheltuieli și active nefinanciare, total	2+3	16,651.5
Cheltuieli recurente	(2+3)-3192	16,651.5
<i>cheltuieli de personal</i>	21	2,208.6
Servicii în domeniul economiei	04	
Resurse, total		16,651.5
<i>resurse generale</i>	1	16,401.5
<i>venituri colectate</i>	297	250.0
Cheltuieli și active nefinanciare, total		16,651.5
<i>Politici și management în domeniul sectorului forestier</i>	5401	3,240.5
<i>Dezvoltarea silviculturii</i>	5402	13,411.0
Agencia Rezerve Materiale	0245	
Cheltuieli și active nefinanciare, total	2+3	62,151.3
Cheltuieli recurente	(2+3)-3192	62,151.3
<i>cheltuieli de personal</i>	21	9,004.8
Servicii de stat cu destinație generală	01	
Resurse, total		62,151.3
<i>resurse generale</i>	1	32,289.8
<i>venituri colectate</i>	297	29,861.5
Cheltuieli și active nefinanciare, total		62,151.3
<i>Politici și management al rezervelor materiale ale statului</i>	2701	5,265.7
<i>Rezerve materiale ale statului</i>	2702	45,103.4
<i>Servicii de suport în domeniul rezervelor materiale ale statului</i>	2703	11,782.2
Agencia Turismului	0246	
Cheltuieli și active nefinanciare, total	2+3	4,344.5
Cheltuieli recurente	(2+3)-3192	4,344.5
<i>cheltuieli de personal</i>	21	2,323.0
Servicii în domeniul economiei	04	
Resurse, total		4,344.5
<i>resurse generale</i>	1	4,344.5
Cheltuieli și active nefinanciare, total		4,344.5
<i>Politici și management în domeniul turismului</i>	6601	4,344.5
Centrul Național Anticorupție	0247	
Cheltuieli și active nefinanciare, total	2+3	122,845.4

Denumirea	Cod	Suma, mii lei
1	2	3
Cheltuieli recurente	(2+3)-3192	117,845.4
<i>cheltuieli de personal</i>	21	72,234.6
Investiții capitale în active materiale în curs de execuție	3192	5,000.0
Ordine publică și securitate națională	03	
Resurse, total		102,574.3
<i>resurse generale</i>	1	101,403.6
<i>venituri colectate</i>	297	1,170.7
Cheltuieli și active nefinanciare, total		102,574.3
<i>Prevenire, cercetare și combaterea contravențiilor corupționale</i>	4802	102,574.3
Protecție socială	10	
Resurse, total		20,271.1
<i>resurse generale</i>	1	20,271.1
Cheltuieli și active nefinanciare, total		20,271.1
<i>Protecție a persoanelor în etate</i>	9004	19,374.3
<i>Asistență socială a persoanelor cu necesități speciale</i>	9010	515.5
<i>Protecție socială pensionarilor din rîndul structurilor de forță</i>	9018	381.3
Serviciul de Stat de Arhivă	0273	
Cheltuieli și active nefinanciare, total	2+3	8,702.8
Cheltuieli recurente	(2+3)-3192	8,702.8
<i>cheltuieli de personal</i>	21	5,786.9
Servicii de stat cu destinație generală	01	
Resurse, total		8,702.8
<i>resurse generale</i>	1	7,702.8
<i>venituri colectate</i>	297	1,000.0
Cheltuieli și active nefinanciare, total		8,702.8
<i>Servicii de arhivă</i>	1203	8,702.8
Consiliul Național pentru Acreditare și Atestare	0274	
Cheltuieli și active nefinanciare, total	2+3	5,377.1
Cheltuieli recurente	(2+3)-3192	5,377.1
<i>cheltuieli de personal</i>	21	2,822.6
Servicii de stat cu destinație generală	01	
Resurse, total		5,377.1
<i>resurse generale</i>	1	4,977.1
<i>venituri colectate</i>	297	400.0
Cheltuieli și active nefinanciare, total		5,377.1
<i>Politici și management în domeniul cercetărilor științifice</i>	1901	5,377.1
Agenția Națională pentru Siguranța Alimentelor	0275	
Cheltuieli și active nefinanciare, total	2+3	212,539.6
Cheltuieli recurente	(2+3)-3192	212,539.6
<i>cheltuieli de personal</i>	21	108,073.4
Servicii în domeniul economiei	04	
Resurse, total		212,539.6
<i>resurse generale</i>	1	177,775.7
<i>venituri colectate</i>	297	33,744.3
<i>resurse ale proiectelor finanțate din surse externe</i>	298+299	1,019.6
Cheltuieli și active nefinanciare, total		212,539.6
<i>Dezvoltarea durabilă a sectoarelor fitotehnie și horticultură</i>	5102	1,000.0

Denumirea	Cod	Suma, mii lei
1	2	3
<i>Creșterea și sănătatea animalelor</i>	5103	17,000.0
<i>Securitate alimentară</i>	5106	194,539.6
Agencia Națională de Asigurare a Calității în Învățământul Profesional	0276	
Cheltuieli și active nefinanciare, total	2+3	8,068.3
Cheltuieli recurente	(2+3)-3192	8,068.3
<i>cheltuieli de personal</i>	21	1,433.7
Învățământ	09	
Resurse, total		8,068.3
<i>resurse generale</i>	1	2,767.3
<i>venituri colectate</i>	297	5,301.0
Cheltuieli și active nefinanciare, total		8,068.3
<i>Asigurarea calității în învățământ</i>	8816	8,068.3
Agencia Națională Antidoping	0277	
Cheltuieli și active nefinanciare, total	2+3	1,668.6
Cheltuieli recurente	(2+3)-3192	1,668.6
<i>cheltuieli de personal</i>	21	338.6
Cultură, sport, tineret, culte și odihnă	08	
Resurse, total		1,668.6
<i>resurse generale</i>	1	1,629.5
<i>venituri colectate</i>	297	39.1
Cheltuieli și active nefinanciare, total		1,668.6
<i>Politici și management în domeniul tineretului și sportului</i>	8601	1,668.6
Serviciul de Stat de Curieri Speciali	0278	
Cheltuieli și active nefinanciare, total	2+3	3,449.4
Cheltuieli recurente	(2+3)-3192	3,449.4
<i>cheltuieli de personal</i>	21	2,057.4
Servicii în domeniul economiei	04	
Resurse, total		3,449.4
<i>resurse generale</i>	1	2,549.4
<i>venituri colectate</i>	297	900.0
Cheltuieli și active nefinanciare, total		3,449.4
<i>Sistemul de curierat</i>	6502	3,449.4
Centrul Serviciului Civil	0279	
Cheltuieli și active nefinanciare, total	2+3	1,249.8
Cheltuieli recurente	(2+3)-3192	1,249.8
<i>cheltuieli de personal</i>	21	769.7
Apărare națională	02	
Resurse, total		1,249.8
<i>resurse generale</i>	1	1,249.8
Cheltuieli și active nefinanciare, total		1,249.8
<i>Serviciul civil de alternativă</i>	3105	1,249.8
Consiliul Superior al Magistraturii	0301	

Denumirea	Cod	Suma, mii lei
1	2	3
Cheltuieli și active nefinanciare, total	2+3	402,024.1
Cheltuieli recurente	(2+3)-3192	361,563.0
<i>cheltuieli de personal</i>	21	293,122.6
Investiții capitale în active materiale în curs de execuție	3192	40,461.1
Ordine publică și securitate națională	03	
Resurse, total		402,024.1
<i>resurse generale</i>	1	401,370.1
<i>venituri colectate</i>	297	654.0
Cheltuieli și active nefinanciare, total		402,024.1
<i>Organizare a sistemului judecătoresc</i>	4002	12,680.5
<i>Înfăptuirea justiției</i>	4018	389,343.6
Procuratura Generală	0303	
Cheltuieli și active nefinanciare, total	2+3	312,837.8
Cheltuieli recurente	(2+3)-3192	312,837.8
<i>cheltuieli de personal</i>	21	243,475.7
Ordine publică și securitate națională	03	
Resurse, total		312,837.8
<i>resurse generale</i>	1	312,626.8
<i>venituri colectate</i>	297	211.0
Cheltuieli și active nefinanciare, total		312,837.8
<i>Implementare a politicii penale a statului</i>	4006	312,837.8
Oficiul Avocatului Poporului	0401	
Cheltuieli și active nefinanciare, total	2+3	10,932.7
Cheltuieli recurente	(2+3)-3192	10,932.7
<i>cheltuieli de personal</i>	21	6,589.3
Servicii de stat cu destinație generală	01	
Resurse, total		10,932.7
<i>resurse generale</i>	1	10,932.7
Cheltuieli și active nefinanciare, total		10,932.7
<i>Respectarea drepturilor și libertăților omului</i>	0402	10,932.7
Comisia Electorală Centrală	0402	
Cheltuieli și active nefinanciare, total	2+3	53,752.7
Cheltuieli recurente	(2+3)-3192	53,752.7
<i>cheltuieli de personal</i>	21	5,246.7
Servicii de stat cu destinație generală	01	
Resurse, total		53,752.7
<i>resurse generale</i>	1	53,186.5
<i>venituri colectate</i>	297	103.5
<i>resurse ale proiectelor finanțate din surse externe</i>	298+299	462.7
Cheltuieli și active nefinanciare, total		53,752.7
<i>Sistemul electoral</i>	2202	53,752.7
Centrul Național pentru Protecția Datelor cu Caracter Personal	0403	
Cheltuieli și active nefinanciare, total	2+3	7,259.0
Cheltuieli recurente	(2+3)-3192	7,259.0
<i>cheltuieli de personal</i>	21	4,637.1

Denumirea	Cod	Suma, mii lei
1	2	3
Servicii de stat cu destinație generală	01	
Resurse, total		7,259.0
<i>resurse generale</i>	1	7,259.0
Cheltuieli și active nefinanciare, total		7,259.0
<i>Protecția datelor personale</i>	1503	7,259.0
Consiliul Coordonator al Audiovizualului	0404	
Cheltuieli și active nefinanciare, total	2+3	10,737.6
Cheltuieli recurente	(2+3)-3192	10,737.6
<i>cheltuieli de personal</i>	21	5,380.4
Cultură, sport, tineret, culte și odihnă	08	
Resurse, total		10,737.6
<i>resurse generale</i>	1	7,237.6
<i>venituri colectate</i>	297	3,500.0
Cheltuieli și active nefinanciare, total		10,737.6
<i>Asigurarea controlului asupra instituțiilor în domeniul audiovizualului</i>	8509	10,737.6
Consiliul Concurenței	0405	
Cheltuieli și active nefinanciare, total	2+3	19,516.2
Cheltuieli recurente	(2+3)-3192	19,516.2
<i>cheltuieli de personal</i>	21	11,600.0
Servicii în domeniul economiei	04	
Resurse, total		19,516.2
<i>resurse generale</i>	1	19,216.2
<i>venituri colectate</i>	297	300.0
Cheltuieli și active nefinanciare, total		19,516.2
<i>Protecția concurenței</i>	5005	19,516.2
Serviciul de Informații și Securitate	0406	
Cheltuieli și active nefinanciare, total	2+3	246,775.7
Cheltuieli recurente	(2+3)-3192	246,775.7
<i>cheltuieli de personal</i>	21	103,036.2
Ordine publică și securitate națională	03	
Resurse, total		186,710.9
<i>resurse generale</i>	1	182,040.0
<i>venituri colectate</i>	297	4,670.9
Cheltuieli și active nefinanciare, total		186,710.9
<i>Politici și management în domeniul securității naționale</i>	3601	167,145.2
<i>Asigurarea securității de stat</i>	3602	19,565.7
Protecție socială	10	
Resurse, total		60,064.8
<i>resurse generale</i>	1	60,064.8
Cheltuieli și active nefinanciare, total		60,064.8
<i>Protecție a persoanelor în etate</i>	9004	57,806.2
<i>Asistență socială a persoanelor cu necesități speciale</i>	9010	800.9
<i>Protecție socială pensionarilor din rîndul structurilor de forță</i>	9018	1,457.7

Denumirea	Cod	Suma, mii lei
1	2	3
Comisia Națională de Integritate	0407	
Cheltuieli și active nefinanciare, total	2+3	5,827.9
Cheltuieli recurente	(2+3)-3192	5,827.9
<i>cheltuieli de personal</i>	21	2,799.4
Servicii de stat cu destinație generală	01	
Resurse, total		5,827.9
<i>resurse generale</i>	1	5,827.9
Cheltuieli și active nefinanciare, total		5,827.9
<i>Controlul și soluționarea conflictelor de interese</i>	0702	5,827.9
Serviciul de Protecție și Paza de Stat	0408	
Cheltuieli și active nefinanciare, total	2+3	95,015.5
Cheltuieli recurente	(2+3)-3192	95,015.5
<i>cheltuieli de personal</i>	21	47,046.9
Ordine publică și securitate națională	03	
Resurse, total		70,632.9
<i>resurse generale</i>	1	70,588.2
<i>venituri colectate</i>	297	44.7
Cheltuieli și active nefinanciare, total		70,632.9
<i>Asigurarea securității de stat</i>	3602	70,632.9
Protecție socială	10	
Resurse, total		24,382.6
<i>resurse generale</i>	1	24,382.6
Cheltuieli și active nefinanciare, total		24,382.6
<i>Protecție a persoanelor în etate</i>	9004	23,545.3
<i>Asistență socială a persoanelor cu necesități speciale</i>	9010	186.7
<i>Susținerea suplimentară a unor categorii de populație</i>	9011	1.3
<i>Protecție socială pensionarilor din rîndul structurilor de forță</i>	9018	649.3
Consiliul pentru prevenirea și eliminarea discriminării și asigurării egalității	0409	
Cheltuieli și active nefinanciare, total	2+3	3,431.3
Cheltuieli recurente	(2+3)-3192	3,431.3
<i>cheltuieli de personal</i>	21	1,865.7
Servicii de stat cu destinație generală	01	
Resurse, total		3,431.3
<i>resurse generale</i>	1	3,431.3
Cheltuieli și active nefinanciare, total		3,431.3
<i>Protecția împotriva discriminării</i>	0403	3,431.3
Agenția Națională pentru Soluționarea Contestațiilor	0410	
Cheltuieli și active nefinanciare, total	2+3	2,640.0
Cheltuieli recurente	(2+3)-3192	2,640.0
<i>cheltuieli de personal</i>	21	1,440.0
Servicii de stat cu destinație generală	01	
Resurse, total		2,640.0

Denumirea	Cod	Suma, mii lei
1	2	3
<i>resurse generale</i>	1	2,640.0
Cheltuieli și active nefinanciare, total		2,640.0
<i>Administrarea achizițiilor publice</i>	0508	2,640.0
Academia de Științe a Moldovei	0501	
Cheltuieli și active nefinanciare, total	2+3	350,349.4
Cheltuieli recurente	(2+3)-3192	349,849.4
<i>cheltuieli de personal</i>	21	169,743.8
Investiții capitale în active materiale în curs de execuție	3192	500.0
Servicii de stat cu destinație generală	01	
Resurse, total		217,165.0
<i>resurse generale</i>	1	160,415.4
<i>venituri colectate</i>	297	14,022.5
<i>resurse ale proiectelor finanțate din surse externe</i>	298+299	42,727.1
Cheltuieli și active nefinanciare, total		217,165.0
<i>Cercetări științifice aplicate în direcția strategică "Patrimoniul național și dezvoltarea societății"</i>	0807	22,478.0
<i>Cercetări științifice fundamentale în direcția strategică "Materiale, tehnologii și produse inovative"</i>	1602	36,594.6
<i>Cercetări științifice fundamentale în direcția strategică "Eficiență energetică și valorificarea surselor regenerabile de energie"</i>	1603	1,319.4
<i>Cercetări științifice fundamentale în direcția strategică "Sănătate și biomedicină"</i>	1604	3,872.7
<i>Cercetări științifice fundamentale în direcția strategică "Biotehnologie"</i>	1605	20,758.2
<i>Cercetări științifice fundamentale în direcția strategică "Patrimoniul național și dezvoltarea societății"</i>	1606	35,631.7
<i>Politici și management în domeniul cercetărilor științifice</i>	1901	36,298.0
<i>Servicii de suport pentru sfera științei și inovării</i>	1907	59,416.4
<i>Pregătirea cadrelor prin postdoctorat</i>	1908	796.0
Servicii în domeniul economiei	04	
Resurse, total		109,614.8
<i>resurse generale</i>	1	76,608.3
<i>venituri colectate</i>	297	8,439.5
<i>resurse ale proiectelor finanțate din surse externe</i>	298+299	24,567.0
Cheltuieli și active nefinanciare, total		109,614.8
<i>Cercetări științifice aplicate în domeniul politicilor macroeconomice și programelor de dezvoltare economică, în direcția strategică "Materiale, tehnologii și produse inovative "</i>	5007	81,233.3
<i>Cercetări științifice aplicate în domeniul agriculturii, în direcția strategică "Biotehnologie"</i>	5107	25,016.5
<i>Cercetări științifice aplicate în sectorul energetic în direcția strategică "Eficiența, energetica și valorificarea surselor regenerabile de energie"</i>	5807	3,365.0
Ocrotirea sănătății	07	
Resurse, total		2,852.5
<i>resurse generale</i>	1	2,642.5
<i>venituri colectate</i>	297	210.0
Cheltuieli și active nefinanciare, total		2,852.5
<i>Cercetări științifice aplicate în domeniul sănătății publice și serviciilor medicale, în direcția strategică "Sănătate și biomedicina"</i>	8007	2,852.5

Denumirea	Cod	Suma, mii lei
1	2	3
Învățămînt	09	
Resurse, total		20,717.1
<i>resurse generale</i>	1	20,311.1
<i>venituri colectate</i>	297	406.0
Cheltuieli și active nefinanciare, total		20,717.1
<i>Învățămînt liceal</i>	8806	7,763.6
<i>Învățămînt superior</i>	8810	12,953.5
Institutul Național al Justiției	0502	
Cheltuieli și active nefinanciare, total	2+3	26,554.9
Cheltuieli recurente	(2+3)-3192	17,862.4
<i>cheltuieli de personal</i>	21	10,162.2
Investiții capitale în active materiale în curs de execuție	3192	8,692.5
Ordine publică și securitate națională	03	
Resurse, total		26,554.9
<i>resurse generale</i>	1	26,350.4
<i>venituri colectate</i>	297	204.5
Cheltuieli și active nefinanciare, total		26,554.9
<i>Instruire inițială și continuă în domeniul justiției</i>	4012	26,554.9
Instituția Publică Națională a Audiovizualului Compania "Teleradio-Moldova"	0503	
Cheltuieli și active nefinanciare, total	2+3	99,583.0
Cheltuieli recurente	(2+3)-3192	99,583.0
Cultură, sport, tineret, culte și odihnă	08	
Resurse, total		99,583.0
<i>resurse generale</i>	1	99,583.0
Cheltuieli și active nefinanciare, total		99,583.0
<i>Susținerea televiziunii și radiodifuziunii publice</i>	8505	99,583.0
Fondul de Investiții Sociale	0504	
Cheltuieli și active nefinanciare, total	2+3	277,582.5
Cheltuieli recurente	(2+3)-3192	268,082.5
Investiții capitale în active materiale în curs de execuție	3192	9,500.0
Învățămînt	09	
Resurse, total		277,582.5
<i>resurse generale</i>	1	2,000.0
<i>resurse ale proiectelor finanțate din surse externe</i>	298+299	275,582.5
Cheltuieli și active nefinanciare, total		277,582.5
<i>Educație timpurie</i>	8802	79,490.0
<i>Învățămînt liceal</i>	8806	198,092.5
Fondul de Dezvoltare Durabilă Moldova	0505	
Cheltuieli și active nefinanciare, total	2+3	67,322.6
Cheltuieli recurente	(2+3)-3192	67,322.6
Servicii în domeniul economiei	04	
Resurse, total		67,322.6
<i>resurse ale proiectelor finanțate din surse externe</i>	298+299	67,322.6

Denumirea	Cod	Suma, mii lei
1	2	3
Cheltuieli și active nefinanciare, total		67,322.6
<i>Sisteme de irigare și desecare</i>	5108	67,322.6
Acțiuni generale	0799	
Cheltuieli și active nefinanciare, total	2+3	18,824,027.6
Cheltuieli recurente	(2+3)-3192	18,824,027.6
Servicii de stat cu destinație generală	01	
Resurse, total		3,666,159.6
<i>resurse generale</i>	1	3,666,159.6
Cheltuieli și active nefinanciare, total		3,666,159.6
<i>Executarea și raportarea bugetului public național</i>	0503	24,560.0
<i>Cooperare externă</i>	0604	119,974.3
<i>Gestionarea fondurilor de rezervă și de intervenție</i>	0802	70,000.0
<i>Reintegrarea statului</i>	0803	15,000.0
<i>Reforma administrației publice</i>	0804	40,000.0
<i>Acțiuni cu caracter general</i>	0808	130,931.9
<i>Raporturi interbugetare pentru nivelarea posibilităților financiare</i>	1101	1,225,168.8
<i>Raporturi interbugetare cu destinație specială</i>	1102	10,433.1
<i>Raporturi interbugetare de compensare</i>	1103	84,325.0
<i>Datoria de stat internă</i>	1701	1,473,100.0
<i>Datoria de stat externă</i>	1702	472,666.5
Servicii în domeniul economiei	04	
Resurse, total		20,000.0
<i>resurse generale</i>	1	20,000.0
Cheltuieli și active nefinanciare, total		20,000.0
<i>Susținerea întreprinderilor mici și mijlocii</i>	5004	20,000.0
Protecția mediului	05	
Resurse, total		788.7
<i>resurse generale</i>	1	788.7
Cheltuieli și active nefinanciare, total		788.7
<i>Asigurarea de către stat a securității ecologice la nivel local</i>	7009	788.7
Ocrotirea sănătății	07	
Resurse, total		2,593,027.4
<i>resurse generale</i>	1	2,593,027.4
Cheltuieli și active nefinanciare, total		2,593,027.4
<i>Programe naționale și speciale în domeniul ocrotirii sănătății</i>	8018	62,033.7
<i>Dezvoltarea și modernizarea instituțiilor în domeniul ocrotirii sănătății</i>	8019	4,626.1
<i>Asigurarea obligatorie de asistență medicală din partea statului</i>	8020	2,526,367.6
Cultură, sport, tineret, culte și odihnă	08	
Resurse, total		162,028.0
<i>resurse generale</i>	1	162,028.0
Cheltuieli și active nefinanciare, total		162,028.0
<i>Asigurarea de către stat a școlilor sportive la nivel local</i>	8604	162,028.0
Învățământ	09	
Resurse, total		6,582,384.1
<i>resurse generale</i>	1	6,582,384.1
Cheltuieli și active nefinanciare, total		6,582,384.1
<i>Învățământ liceal</i>	8806	110,000.0

Denumirea	Cod	Suma, mii lei
1	2	3
<i>Asigurarea de către stat a învățămîntului la nivel local</i>	8817	6,472,384.1
Protecție socială	10	
Resurse, total		5,799,639.8
<i>resurse generale</i>	1	5,799,639.8
Cheltuieli și active nefinanciare, total		5,799,639.8
<i>Protecție în domeniul asigurării cu locuințe</i>	9009	22,800.0
<i>Susținerea suplimentară a unor categorii de populație</i>	9011	1,149,240.1
<i>Compensarea pierderilor pentru depunerile bănești ale cetățenilor în Banca de Economii</i>	9014	40,000.0
<i>Protecția socială a persoanelor în situații de risc</i>	9015	2,953,808.7
<i>Susținerea sistemului public de asigurări sociale</i>	9016	1,427,746.4
<i>Protecție socială a unor categorii de cetățeni</i>	9019	13,059.0
<i>Subvenționarea dobînzilor la creditele bancare preferențiale acordate cooperativelor de construcții</i>	9023	250.0
<i>Compensarea diferenței de tarife la energia electrică și gazele naturale pentru populația din unele localități din raioanele Dubăsari și Căușeni și din satul Varnița din raionul Anenii Noi</i>	9030	35,734.8
<i>Asistența socială de către stat a unor categorii de cetățeni la nivel local</i>	9032	157,000.8
Resurse, total		36,994,768.4
<i>resurse generale</i>	1	33,368,976.6
<i>venituri colectate</i>	296+297	890,267.1
<i>dintre care venituri speciale</i>	296	105,239.4
<i>resurse ale proiectelor finanțate din surse externe</i>	298+299	2,735,524.7
Cheltuieli și active nefinanciare, total		36,994,768.4
Cheltuieli recurente	(2+3)-3192	35,196,726.4
<i>cheltuieli de personal</i>	21	5,651,771.9
Investiții capitale în active materiale în curs de execuție	3192	1,798,042.0

Investițiile capitale pe autoritățile publice centrale

-mii lei-

Denumirea	Codul					Total cheltuieli	inclusiv din contul:		
	autorității publice	grupele principale	grupele	sub-grupele	programului/subprogramul		resurselor generale	proiectelor finanțate din surse externe	veniturilor colectate
TOTAL						1,798,042.0	322,491.5	1,472,022.5	3,528.0
Ministerul Economiei	0202					91,600.0	22,300.0	69,300.0	
Servicii în domeniul economiei		04				91,600.0	22,300.0	69,300.0	
Combustibil și energie		04	3			91,600.0	22,300.0	69,300.0	
Petrol și gaze naturale		04	3	2		22,300.0	22,300.0		
Proiectul „Construcția conductei de transport de gaze naturale pe direcția Ungheni - Chișinău”		04	3	2	5802	22,300.0	22,300.0		
Alte tipuri de energie		04	3	6		69,300.0		69,300.0	
Proiectul ”Modernizarea sistemului termoelectric al municipiului Bălți”		04	3	6	5805	69,300.0		69,300.0	
Ministerul Finanțelor	0203					35,000.0	35,000.0		
Servicii de stat cu destinație generală		01				35,000.0	35,000.0		
Autorități legislative și executive, servicii bugetar-fiscale, afaceri externe		01	1			35,000.0	35,000.0		
Servicii bugetar-fiscale		01	1	2		35,000.0	35,000.0		
Construcția sediului Inspectoratului Fiscal Principal de Stat, municipiul Chișinău		01	1	2	0502	10,000.0	10,000.0		
Infrastructura Biroului vamal Leușeni		01	1	2	0502	14,225.0	14,225.0		
Construcția Postului vamal Palanca (cota-parte a Guvernului)		01	1	2	0502	4,675.0	4,675.0		
Infrastructura Postului vamal Sculeni		01	1	2	0502	6,100.0	6,100.0		
Ministerul Justiției	0204					78,525.0	20,775.0	57,750.0	
Ordine publică și securitate națională		03				78,525.0	20,775.0	57,750.0	
Sistemul penitenciar		03	4	0		78,525.0	20,775.0	57,750.0	
Bălți		03	4	0	4302	6,000.0	6,000.0		
Reconstrucția Penitenciarului nr.3, orașul Leova		03	4	0	4302	6,434.0	6,434.0		
Reconstrucția Penitenciarului nr.10, satul Goian, municipiul Chișinău		03	4	0	4302	2,566.0	2,566.0		
Proiectul ”Construcția penitenciarului din municipiul Chișinău”		03	4	0	4302	63,525.0	5,775.0	57,750.0	
Ministerul Afacerilor Interne	0205					42,435.4	42,435.4		
Ordine publică și securitate națională		03				42,435.4	42,435.4		
Afaceri interne		03	1			36,315.4	36,315.4		
Politiție		03	1	1		30,815.4	30,815.4		
Construcția sediului Centrului multifuncțional de instruire pentru personalul autorităților de aplicare a legii, str. Doina nr.102, municipiul Chișinău		03	1	1	3502	30,815.4	30,815.4		
Trupe de carabinieri		03	1	2		5,500.0	5,500.0		
Reconstrucția căminului nr.1, blocul B al Unității militare nr.1001, str. Doina nr.102, municipiul Chișinău		03	1	2	3504	5,500.0	5,500.0		
Servicii de protecție civilă și situații excepționale		03	2			6,120.0	6,120.0		
Servicii de pompieri și salvatori		03	2	1		6,120.0	6,120.0		
Construcția remizei de salvatori și pompieri a Portului Internațional Liber „Giurgiulești”, raionul Cahul		03	2	1	3702	5,000.0	5,000.0		

Denumirea	Codul					Total cheltuieli	inclusiv din contul:		
	autorități publice	grupe i principale	grup ei	sub-grup ei	programului/subprogramul		resurselor generale	proiectelor finanțate din surse externe	veniturilor colectate
Construcția clădirii Unității de salvatori și pompieri Taraclia (cota-parte a Guvernului)		03	2	1	3702	1,120.0	1,120.0		
Ministerul Dezvoltării Regionale și Construcțiilor	0208					118,271.2		118,271.2	
Gospodăria de locuințe și gospodăria serviciilor comunale		06				118,271.2		118,271.2	
Gospodăria de locuințe		06	1	0		118,271.2		118,271.2	
Proiectul „Construcția locuințelor sociale II”		06	1	0	7504	118,271.2		118,271.2	
Ministerul Agriculturii și Industrii Alimentare	0209					85,852.1	5,246.0	80,606.1	
Servicii în domeniul economiei		04				80,852.1	246.0	80,606.1	
Agricultură, gospodărie silvică, gospodărie piscicolă și gospodărie de vânătoare		04	2			80,852.1	246.0	80,606.1	
Agricultură		04	2	1		80,852.1	246.0	80,606.1	
Proiectul „Servicii de finanțare rurală și dezvoltare a businessului agricol” IFAD V		04	2	1	5102	282.5		282.5	
Proiectul „Programul rural de reziliență economico-climatică incluzivă” IFAD VI		04	2	1	5102	29,716.4	246.0	29,470.4	
Proiectul „Agricultura competitivă”		04	2	1	5102	50,853.2		50,853.2	
Învățământ		09				5,000.0	5,000.0		
Învățământ profesional tehnic		09	3			5,000.0	5,000.0		
Învățământ profesional-tehnic postsecundar		09	3	2		5,000.0	5,000.0		
Reconstrucția și modernizarea clădirilor Centrului de excelență în horticultură și tehnologii agricole, satul Țaul, raionul Dondușeni		09	3	2	8809	5,000.0	5,000.0		
Ministerul Transporturilor și Infrastructurii Drumurilor	0210					994,045.2		994,045.2	
Servicii în domeniul economiei		04				994,045.2		994,045.2	
Transport		04	5			994,045.2		994,045.2	
Transport rutier		04	5	1		994,045.2		994,045.2	
Proiectul „Susținerea Programului în sectorul drumurilor”		04	5	1	6402	885,708.2		885,708.2	
Proiectul „Reabilitarea drumurilor locale”		04	5	1	6402	108,337.0		108,337.0	
Ministerul Mediului	0211					142,550.0		142,550.0	
Gospodăria de locuințe și gospodăria serviciilor comunale		06				142,550.0		142,550.0	
Aprovizionare cu apă		06	3	0		142,550.0		142,550.0	
Proiectul „Îmbunătățirea alimentării cu apă în regiunile de nord”		06	3	0	7503	142,550.0		142,550.0	
Ministerul Educației	0212					90,500.0	90,500.0		
Învățământ		09				90,500.0	90,500.0		
Învățământ profesional tehnic		09	3			90,500.0	90,500.0		
Învățământ profesional-tehnic secundar		09	3	1		32,000.0	32,000.0		
Reconstrucția și modernizarea clădirii Centrului de excelență în industria ușoară, str. N. Costin nr.55, municipiul Chișinău		09	3	1	8808	15,000.0	15,000.0		
Reconstrucția și modernizarea clădirii Centrului de excelență în industria ușoară, str. Gh. Coșbuc nr.5, municipiul Chișinău		09	3	1	8808	2,000.0	2,000.0		
Reconstrucția și modernizarea clădirii Centrului de excelență în servicii și prelucrarea alimentelor, str. Decebal nr.111, municipiul Bălți		09	3	1	8808	15,000.0	15,000.0		
Învățământ profesional-tehnic postsecundar		09	3	2		58,500.0	58,500.0		
Reconstrucția și modernizarea clădirii Centrului de excelență în construcții, str. Gh. Asachi nr.71, municipiul Chișinău		09	3	2	8809	12,000.0	12,000.0		

Denumirea	Codul					Total cheltuieli	inclusiv din contul:		
	autorității publice	grupele principale	grupele	sub-grupele	programului/subprogramul		resurselor generale	proiectelor finanțate din surse externe	veniturilor colectate
Reconstrucția și modernizarea clădirii Centrului de excelență în informatică și tehnologii informaționale, str. Sarmizegetusa nr.48, municipiul Chișinău	09	3	2	8809		15,000.0	15,000.0		
Reconstrucția și modernizarea clădirii Centrului de excelență în transporturi, str. Sarmizegetusa nr.31, municipiul Chișinău	09	3	2	8809		12,000.0	12,000.0		
Reconstrucția și modernizarea clădirii Centrului de excelență în energetică și electronică, str. Melestiu nr.12, municipiul Chișinău	09	3	2	8809		6,500.0	6,500.0		
Reconstrucția și modernizarea clădirii Centrului de excelență în energetică și electronică, str. M. Sadoveanu nr.40/2, municipiul Chișinău	09	3	2	8809		6,500.0	6,500.0		
Reconstrucția și modernizarea clădirii Centrului de excelență financiar-economic, str. M. Costin nr.26/2, municipiul Chișinău	09	3	2	8809		6,500.0	6,500.0		
Ministerul Culturii	0213					42,081.5	42,081.5		
Cultură, sport, tineret, culte și odihnă	08					37,081.5	37,081.5		
Servicii în domeniul culturii	08	2	0			37,081.5	37,081.5		
Restaurarea edificiului Sălii cu Orgă, bd. Ștefan cel Mare și Sfint nr.81, municipiul	08	2	0	8503		21,884.6	21,884.6		
Construcția edificiului Teatrului Republican Muzical-Dramatic „B.P.Hașdeu”, str. B.P.Hașdeu nr.6, orașul Cahul	08	2	0	8503		15,196.9	15,196.9		
Învățământ	09					5,000.0	5,000.0		
Învățământ profesional tehnic	09	3				5,000.0	5,000.0		
Învățământ profesional-tehnic postsecundar	09	3	2			5,000.0	5,000.0		
Reconstrucția și modernizarea clădirilor Centrului de excelență în educație artistică „Ștefan Neaga”, str. Hristo Botev nr.4, municipiul Chișinău	09	3	2	8809		5,000.0	5,000.0		
Ministerul Muncii, Protecției Sociale și Familiei	0214					5,000.0	5,000.0		
Protecție socială	10					5,000.0	5,000.0		
Protecție în domeniul asigurării cu locuințe	10	6	0			5,000.0	5,000.0		
Construcția blocului locativ pentru participanții la lichidarea consecințelor avariei de la C.A.E. Cernobil str. Alba Iulia nr.97, municipiul Chișinău	10	6	0	9009		5,000.0	5,000.0		
Ministerul Sănătății	0215					8,028.0	5,000.0	3,028.0	
Ocroțirea sănătății	07					3,028.0		3,028.0	
Servicii de sănătate publică	07	4	0			3,028.0		3,028.0	
Construcția anexei la clădirea Centrului de Sănătate Publică, str.A. Hîjdeu nr.49, municipiul Chișinău	07	4	0	8004		3,028.0		3,028.0	
Învățământ	09					5,000.0	5,000.0		
Învățământ profesional tehnic	09	3				5,000.0	5,000.0		
Învățământ profesional-tehnic postsecundar	09	3	2			5,000.0	5,000.0		
Reconstrucția și modernizarea clădirilor Centrului de excelență în medicină și farmacie, str. Testemițanu nr.28, municipiul Chișinău	09	3	2	8809		5,000.0	5,000.0		
Centrul Național Anticorupție	0247					5,000.0	5,000.0		
Ordine publică și securitate națională	03					5,000.0	5,000.0		
Alte servicii în domeniul ordinii publice și securității naționale neatribuite la alte grupe	03	6				5,000.0	5,000.0		
Alte servicii în domeniul ordinii publice și securității naționale	03	6	9			5,000.0	5,000.0		

Denumirea	Codul					Total cheltuieli	inclusiv din contul:		
	autorității publice	grupele principale	grupele	sub-grupele	programului/subprogramului		resurselor generale	proiectelor finanțate din surse externe	veniturilor colectate
Reconstrucția fațadei sediului Centrului Național Anticorupție, bd. Ștefan cel Mare și Sfânt nr.198, municipiul Chișinău		03	6	9	4802	5,000.0	5,000.0		
Consiliul Superior al Magistraturii	0301					40,461.1	40,461.1		
Ordine publică și securitate națională		03				40,461.1	40,461.1		
Justiție		03	3			40,461.1	40,461.1		
Înfăptuirea judecătii		03	3	2		40,461.1	40,461.1		
Reconstrucția clădirii Judecătoriei sectorului Buiucani, bd. Ștefan cel Mare și Sfânt nr.200, municipiul Chișinău		03	3	2	4018	8,056.3	8,056.3		
Construcția clădirii Judecătoriei Ungheni		03	3	2	4018	32,404.8	32,404.8		
Academia de Științe	0501					500.0			500.0
Servicii de stat cu destinație generală		01				500.0			500.0
Cercetări științifice fundamentale		01	4	0		500.0			500.0
Construcția sistemului de irigare a loturilor experimentale ale Institutului de Genetică, Fiziologie și Protecție a Plantelor, str. Pădurii nr.20, municipiul Chișinău		01	4	0	1605	500.0			500.0
Institutul Național al Justiției	0502					8,692.5	8,692.5		
Ordine publică și securitate națională		03				8,692.5	8,692.5		
Justiție		03	3			8,692.5	8,692.5		
Alte servicii în domeniul justiției		03	3	9		8,692.5	8,692.5		
Reconstrucția sediului Institutului Național al Justiției, str. S.Lazo nr.1, municipiul Chișinău		03	3	9	4012	8,692.5	8,692.5		
Fondul de Investiții Sociale	0504					9,500.0		9,500.0	
Învățământ		09				9,500.0		9,500.0	
Învățământ secundar		09	2			9,500.0		9,500.0	
Învățământ liceal		09	2	2		9,500.0		9,500.0	
Construcția clădirii grădiniței pentru copii din orașul Călărași		09	2	2	8806	9,500.0		9,500.0	
TOTAL						1,798,042.0	322,491.5	1,472,022.5	3,528.0
inclusiv:									
Servicii de stat cu destinație generală		01				35,500.0	35,000.0		500.0
Autorități legislative și executive, servicii bugetar-fiscale, afaceri externe		01	1			35,000.0	35,000.0		
Servicii bugetar-fiscale		01	1	2		35,000.0	35,000.0		
Cercetări științifice fundamentale		01	4	0		500.0			500.0
Ordine publică și securitate națională		03				175,114.0	117,364.0	57,750.0	
Afaceri interne		03	1			36,315.4	36,315.4		
Poliție		03	1	1		30,815.4	30,815.4		
Trupe de carabinieri		03	1	2		5,500.0	5,500.0		
Servicii de protecție civilă și situații excepționale		03	2			6,120.0	6,120.0		
Servicii de pompieri și salvatori		03	2	1		6,120.0	6,120.0		
Justiție		03	3			49,153.6	49,153.6		
Înfăptuirea judecătii		03	3	2		40,461.1	40,461.1		
Alte servicii în domeniul justiției		03	3	9		8,692.5	8,692.5		
Sistemul penitenciar		03	4	0		78,525.0	20,775.0	57,750.0	
Alte servicii în domeniul ordinii publice și securității naționale neatribuite la alte grupe		03	6			5,000.0	5,000.0		
Alte servicii în domeniul ordinii publice și securității naționale		03	6	9		5,000.0	5,000.0		
Servicii în domeniul economiei		04				1,166,497.3	22,546.0	1,143,951.3	
Agricultură, gospodărie silvică, gospodărie piscicolă și gospodărie de vânătoare		04	2			80,852.1	246.0	80,606.1	
Agricultură		04	2	1		80,852.1	246.0	80,606.1	

Denumirea	Codul					Total cheltuieli	inclusiv din contul:		
	autorității publice	grupele principale	grupele	sub-grupele	programului/subprogramul		resurselor generale	proiectelor finanțate din surse externe	veniturilor colectate
Combustibil și energie	04	3				91,600.0	22,300.0	69,300.0	
Petrol și gaze naturale	04	3	2			22,300.0	22,300.0		
Alte tipuri de energie	04	3	6			69,300.0		69,300.0	
Transport	04	5				994,045.2		994,045.2	
Transport rutier	04	5	1			994,045.2		994,045.2	
Gospodăria de locuințe și gospodăria serviciilor comunale	06					260,821.2		260,821.2	
Gospodăria de locuințe	06	1	0			118,271.2		118,271.2	
Aprovizionare cu apă	06	3	0			142,550.0		142,550.0	
Ocroțirea sănătății	07					3,028.0			3,028.0
Servicii de sănătate publică	07	4	0			3,028.0			3,028.0
Cultură, sport, tineret, culte și odihnă	08					37,081.5	37,081.5		
Servicii în domeniul culturii	08	2	0			37,081.5	37,081.5		
Învățământ	09					115,000.0	105,500.0	9,500.0	
Învățământ secundar	09	2				9,500.0		9,500.0	
Învățământ liceal	09	2	2			9,500.0		9,500.0	
Învățământ profesional tehnic	09	3				105,500.0	105,500.0		
Învățământ profesional-tehnic secundar	09	3	1			32,000.0	32,000.0		
Învățământ profesional-tehnic postsecundar	09	3	2			73,500.0	73,500.0		
Protecție socială	10					5,000.0	5,000.0		
Protecție în domeniul asigurării cu locuințe	10	6	0			5,000.0	5,000.0		

Volumul transferurilor de la bugetul de stat către bugetele locale pentru anul 2017

mii lei

Unitatea administrativ-teritorială	Total general	cu destinație generală	cu destinație specială	inclusiv transferuri															
				inclusiv										pentru plata sporului lunar în mărime de 30% din salariul de bază pentru personalul instituțiilor bugetare din partea stângă a Nistrului (raionul Dubăsari), satul Varnița (raionul Anenii Noi) și satele Hagimus și Copanca (raionul Căușeni)*	pentru compensarea scutiților de la plata impozitului funciar (venituri ratate) ale deținătorilor de terenuri agricole situate după traseul Rîbnița-Tiraspol	pentru paza depozitelor cu pesticide neutilizabile și perimate	pentru cheltuieli capitale	din fondul de compensare	alte transferuri curente cu destinație generală
				pentru asistența socială		Total	pentru învățământul preșcolar, primar, secundar general, special și complementar (extrașcolar)	pentru școli sportive	inclusiv										
				compensarea cheltuielilor pentru serviciile de transport (persoane cu dizabilități locomotorii, severă, accentuată, copii cu dizabilități, persoane care însoțesc o persoană cu dizabilitate severă sau un copil cu dizabilități)	indemnizații pentru copiii adoptați și cei aflați sub tutelă (curateli)				compensarea diferenței de tarife la energia electrică și la gazele naturale	indemnizații și compensații pentru absolvenții instituțiilor de învățământ superior și postsecundar pedagogic	servicii sociale								
												7=8+9+10+11+12	8						
1	2=3+4+17+18	3	4=5+6+7+13+14+15+16	5	6	7=8+9+10+11+12	8	9	10	11	12	13	14	15	16	17	18		
Total general	8,147,863.3	1,211,113.6	6,838,369.5	6,472,384.1	162,028.0	192,735.6	77,672.9	48,979.2	35,734.8	22,752.9	7,595.8	3,860.8	630.0	788.7	5,942.3	84,325.0	14,855.2		
Total nivelul II	6,019,633.1	666,112.5	5,283,161.3	4,946,385.0	141,090.0	192,735.6	77,672.9	48,979.2	35,734.8	22,752.9	7,595.8	2,162.0		788.7		56,304.1	14,855.2		
Total nivelul I	2,128,230.2	545,001.1	1,555,208.2	1,525,999.1	20,938.0							1,698.8	630.0		5,942.3	28,020.9			
mun. Bălți	275,074.1	1,295.4	273,503.7	249,352.6	15,545.0	8,606.1	4,345.5	2,198.4			77.2	1,985.0					275.0		
Total nivelul II	270,906.4		270,631.4	246,480.3	15,545.0	8,606.1	4,345.5	2,198.4			77.2	1,985.0					275.0		
Total nivelul I	4,167.7	1,295.4	2,872.3	2,872.3															
Consiliul Municipal	270,906.4		270,631.4	246,480.3	15,545.0	8,606.1	4,345.5	2,198.4			77.2	1,985.0					275.0		
Elizaveta	2,751.0	758.9	1,992.1	1,992.1															
Sadovec	1,416.7	536.5	880.2	880.2															
mun. Chișinău	1,670,252.9	14,223.1	1,653,942.4	1,564,440.2	51,852.3	34,649.9	24,299.3	7,776.0		1,575.1	999.5				3,000.0		2,087.4		
Total nivelul II	1,562,089.9		1,560,002.5	1,475,007.9	50,344.7	34,649.9	24,299.3	7,776.0		1,575.1	999.5						2,087.4		
Total nivelul I	108,163.0	14,223.1	93,939.9	89,432.3	1,507.6										3,000.0				
Consiliul Municipal	1,562,089.9		1,560,002.5	1,475,007.9	50,344.7	34,649.9	24,299.3	7,776.0		1,575.1	999.5						2,087.4		
Băcioi	6,767.9	1,140.9	5,627.0	5,627.0															
Bubuieci	6,703.4	1,047.1	5,656.3	5,656.3															
Budești	4,471.6	757.8	3,713.8	3,713.8															
Ciorescu	7,894.4	476.5	7,417.9	7,417.9															
Codru	6,531.8	1,103.3	5,428.5	5,428.5															
Colonița	2,908.4	618.3	2,290.1	2,290.1															
Condrița	475.4	475.4																	
Cricova	8,582.3	726.0	7,856.3	7,856.3															
Cruzești	1,561.5	560.6	1,000.9	1,000.9															
Durlești	15,963.2	1,576.7	14,386.5	14,386.5															
Ghidighici	4,249.9	732.1	3,517.8	3,517.8															
Grățiești	5,382.5	791.7	4,590.8	4,590.8															
Singera	9,003.1	1,220.7	7,782.4	7,782.4															
Stăuceni	9,550.0	645.7	8,904.3	8,904.3	1,507.6														
Tohatin	3,059.2	613.4	2,445.8	2,445.8															
Trușeni	5,518.6	1,085.8	4,432.8	4,432.8															
Vadul lui Vodă	6,589.8	388.9	6,200.9	6,200.9															
Vatra	2,950.0	262.2	2,687.8	2,687.8															
Anenii Noi	196,453.0	36,593.1	158,194.8	151,727.1	2,731.8	3,396.8	1,400.3	1,334.4	200.0	462.1		339.1				1,309.9	355.2		
Total nivelul II	126,387.0	22,682.0	103,349.8	97,173.6	2,731.8	3,396.8	1,400.3	1,334.4	200.0	462.1		47.6					355.2		
Total nivelul I	70,066.0	13,911.1	54,845.0	54,553.5								291.5				1,309.9			
Consiliul Raional	126,387.0	22,682.0	103,349.8	97,173.6	2,731.8	3,396.8	1,400.3	1,334.4	200.0	462.1		47.6					355.2		
Anenii Noi	10,644.3	861.2	9,783.1	9,783.1															
Botnărești	932.5	215.1	717.4	717.4															

Unitatea administrativ-teritorială	Total general	cu destinație generală	cu destinație specială	inclusiv								pentru plata sporului lunar în mărime de 30% din salariul de bază pentru personalul instituțiilor bugetare din partea stîngă a Nistrului (raionul Dubăsari), satul Varnița (raionul Anenii Noi) și satele Hagimus și Copanca (raionul Chișineușeni)*	pentru compensarea scutiților de la plata impozitului funciar (venituri ratate) ale deținătorilor de terenuri agricole situate după traseul Ribnița-Tiraspol	pentru paza depozitelor cu pesticide neutilizabile și perimate	pentru cheltuieli capitale	din fondul de compensare	alte transferuri curente cu destinație generală				
				pentru asistența socială				inclusiv													
				pentru învățămîntul preșcolar, primar, secundar general, special și complementar (extrașcolar)	pentru școli sportive	Total	compensarea cheltuielilor pentru serviciile de transport (persoane cu dizabilități locomotorii, severă, accentuată, copii cu dizabilități, persoane care însoțesc o persoană cu dizabilitate severă sau un copil cu dizabilități)	indemnizații pentru copiii adoptați și cei aflați sub tutelă (curatelă)	compensarea diferenței de tarife la energia electrică și la gazele naturale	indemnizații și compensații pentru absolvenții instituțiilor de învățămînt superior și postsecundar pedagogic	servicii sociale							pentru paza depozitelor cu pesticide neutilizabile și perimate	pentru cheltuieli capitale	din fondul de compensare	alte transferuri curente cu destinație generală
1	2=3+4+17+18	3	4=5+6+7+13+14+15+16	5	6	7=8+9+10+11+12	8	9	10	11	12	13	14	15	16	17	18				
Bulboacă	3,650.6	551.4	3,099.2	3,099.2																	
Călfa	2,078.0	601.9	1,070.9	1,070.9													405.2				
Chetrosu	3,190.9	718.7	2,472.2	2,472.2																	
Chirca	1,528.4	475.7	950.0	950.0													102.7				
Ciobanovca	1,702.7	571.2	1,131.5	1,131.5																	
Cobusca Nouă	1,990.6	510.4	1,480.2	1,480.2																	
Cobusca Veche	2,508.3	705.1	1,803.2	1,803.2																	
Delacău	1,907.5	676.7	1,230.8	1,230.8																	
Floreni	3,533.0	475.2	3,057.8	3,057.8																	
Geamăna	2,604.4	745.4	1,859.0	1,859.0																	
Gara Bîcului	2,657.2	655.8	2,001.4	2,001.4																	
Hîrbovăt	4,732.0	652.5	4,079.5	4,079.5																	
Maximovca	1,086.4	150.3	936.1	936.1																	
Mereni	5,009.9	720.4	4,075.0	4,075.0													214.5				
Merenii Noi	1,051.0	129.5	844.1	844.1													77.4				
Ochiul Roș	554.9	554.9																			
Puhăceni	2,861.1	744.6	2,078.5	2,078.5													38.0				
Roșcani	2,106.6	199.9	1,735.5	1,735.5													171.2				
Speia	2,158.6	571.9	1,586.7	1,586.7																	
Șerpeni	2,596.4	800.0	1,654.1	1,654.1													142.3				
Telița	1,194.0	497.1	696.9	696.9																	
Țințăreni	2,895.9	591.4	2,304.5	2,304.5																	
Varnița	4,344.6	391.0	3,795.0	3,503.5								291.5					158.6				
Zolotievca	546.2	143.8	402.4	402.4																	
Basarabasca	63,160.7	12,614.8	49,104.0	46,937.6	753.3	1,413.1	519.5	451.2		442.4							1,343.2				
Total nivelul II	40,953.3	7,553.2	32,855.8	29,889.4	753.3	1,413.1	519.5	451.2		442.4							98.7				
Total nivelul I	22,207.4	5,061.6	17,048.2	17,048.2													97.6				
Consiliul Raional	40,953.3	7,553.2	32,855.8	29,889.4	753.3	1,413.1	519.5	451.2		442.4							98.7				
Abaclia	4,538.5	937.0	3,601.5	3,601.5																	
Basarabasca	8,104.9	776.0	7,328.9	7,328.9																	
Bașcalia	2,275.0	826.1	1,448.9	1,448.9																	
Carabetovca	1,515.9	616.8	845.9	845.9													53.2				
Iordanovca	1,108.1	525.2	538.5	538.5													44.4				
Iserlia	1,153.3	583.3	570.0	570.0																	
Sadaclia	3,511.7	797.2	2,714.5	2,714.5																	
Briceni	172,921.2	37,749.7	134,658.9	129,694.1	2,809.9	2,154.9	1,202.2	604.8		347.9							169.6				
Total nivelul II	111,663.8	20,633.5	90,687.3	85,997.8	2,534.6	2,154.9	1,202.2	604.8		347.9							343.0				
Total nivelul I	61,257.4	17,116.2	43,971.6	43,696.3													169.6				
Consiliul Raional	111,663.8	20,633.5	90,687.3	85,997.8	2,534.6	2,154.9	1,202.2	604.8		347.9							343.0				
Balasinesti	2,017.7	637.2	1,380.5	1,380.5																	
Bălcăuți	397.9	397.9																			
Beleaviniți	1,577.4	508.5	1,068.9	1,068.9																	
Berlinți	1,792.5	645.0	1,147.5	1,147.5																	
Bogdănești	1,531.1	539.6	991.5	991.5																	

inclusiv

pentru asistența socială

inclusiv

Unitatea administrativ-teritorială	Total general	cu destinație generală	cu destinație specială	pentru învățământul preșcolar, primar, secundar general, special și complementar (extrașcolar)	pentru școli sportive	Total	pentru asistența socială					servicii sociale	pentru plata sporului lunar în mărime de 30% din salariul de bază pentru personalul instituțiilor bugetare din partea stângă a Nistrului (raionul Dubăsari), satul Varnița (raionul Ancuții Noi) și satele Hagimus și Copanca (raionul Căușeni)*	pentru compensarea scutiților de la plata impozitului funciar (venituri ratate) ale deținătorilor de terenuri agricole situate după traseul Ribnița-Tiraspol	pentru paza depozitelor cu pesticide neutilizabile și perimate	pentru cheltuieli capitale	din fondul de compensare	alte transferuri curente cu destinații generale
							compensarea cheltuielilor pentru serviciile de transport (persoane cu dizabilități locomotorii, severe, accentuată, copii cu dizabilități, persoane care însoțesc o persoană cu dizabilitate severă sau un copil cu dizabilități)	indemnizații pentru copiii adoptați și cei aflați sub tutelă (curatela)	compensarea diferenței de tarife la energia electrică și la gazele naturale	indemnizații și compensații pentru absolvenții instituțiilor de învățământ superior și postsecundar pedagogic	Total							
1	2=3+4+17+18	3	4=5+6+7+13+14+15+16	5	6	7=8+9+10+11+12	8	9	10	11	12	13	14	15	16	17	18	
Briceni	11,596.3	573.7	11,022.6	11,022.6														
Bulboacă	997.7	567.7	430.0	430.0														
Caracușeni Vechi	2,215.4	830.5	1,296.3	1,296.3														88.6
Colicățuți	2,911.4	676.1	2,221.6	2,221.6														13.7
Corjeuți	2,835.0	1,033.3	1,801.7	1,801.7														
Coteala	1,623.2	657.5	965.7	965.7														
Cotuijeni	2,316.1	823.2	1,492.9	1,492.9														
Criva	842.2	148.8	693.4	693.4														
Drepcăuți	1,511.8	680.5	811.0	811.0														20.3
Grimăncăuți	2,299.8	777.4	1,522.4	1,522.4														
Halahora de Sus	1,337.6	607.4	730.2	730.2														
Hlina	1,355.7	509.1	846.6	846.6														
Larga	4,930.4	734.7	4,195.7	3,875.3	275.3													45.1
Lipcani	3,769.5	356.9	3,412.6	3,412.6														
Mărcăuți	1,220.1	572.8	647.3	647.3														
Medveja	1,229.7	579.2	650.5	650.5														
Mihăileni	945.6	473.0	472.6	472.6														
Pererita	1,555.2	621.8	933.4	933.4														
Slobozia-Șirăuți	1,201.3	529.9	669.5	669.5														1.9
Șirăuți	1,675.2	688.2	987.0	987.0														
Tabani	1,740.8	667.8	1,073.0	1,073.0														
Tejcani	2,203.5	646.4	1,557.1	1,557.1														
Trebisăuți	1,627.3	632.1	995.2	995.2														
Cahul	295,090.1	58,702.5	235,855.9	226,459.7	5,039.9	4,356.3	1,439.0	1,603.2	651.4	662.7							0.4	531.5
Total nivelul II	187,055.4	35,060.7	151,463.4	146,309.0	798.1	4,356.3	1,439.0	1,603.2	651.4	662.7								531.5
Total nivelul I	108,034.7	23,641.8	84,392.5	80,150.7	4,241.8													0.4
Consiliul Raional	187,055.4	35,060.7	151,463.4	146,309.0	798.1	4,356.3	1,439.0	1,603.2	651.4	662.7								531.5
Alexanderfeld	997.1	212.6	784.5	784.5														
Alexandru Ioan Cuza	2,474.3	693.8	1,780.5	1,780.5														
Andrușul de Jos	2,508.3	700.2	1,808.1	1,808.1														
Andrușul de Sus	1,831.9	609.9	1,222.0	1,222.0														
Badicul Moldovenesc	1,215.7	568.0	647.7	647.7														
Baurci-Moldoveni	2,247.7	716.6	1,531.1	1,531.1														
Borceag	1,766.6	525.5	1,241.1	1,241.1														
Brinza	2,328.6	734.9	1,593.7	1,593.7														
Bucuria	317.7	317.3																0.4
Burlacu	2,246.8	579.5	1,667.3	1,667.3														
Burlăceni	1,692.3	207.1	1,485.2	1,485.2														
Cahul	38,702.9	2,542.0	36,160.9	31,919.1	4,241.8													
Chioselia Mare	649.2	649.2																
Cișlița-Prut	1,121.5	625.9	495.6	495.6														
Colibași	5,122.0	907.3	4,214.7	4,214.7														
Crihana Veche	2,737.6	792.0	1,945.6	1,945.6														
Cucoara	1,954.4	635.9	1,318.5	1,318.5														
Doina	1,728.1	601.9	1,126.2	1,126.2														

Unitatea administrativ-teritorială	Total general	cu destinație generală	cu destinație specială	inclusiv												din fondul de compensare	alte transferuri curente cu destinație generală	
				pentru învățământul preșcolar, primar, secundar general, special și complementar (extrașcolar)	pentru școli sportive	pentru asistența socială				servicii sociale	pentru plata sporului lunar în mărime de 30% din salariul de bază pentru personalul instituțiilor bugetare din partea stângă a Nistrului (raionul Dubăsari), satul Varnița (raionul Anenii Noi) și satele Hagimă și Copanca (raionul Căușeni)*	pentru compensarea scutiilor de la plata impozitului funciar (venituri rucate) ale deținătorilor de terenuri agricole situate după traseul Ribnița-Tiraspol	pentru paza depozitelor cu pesticide neutilizabile și perimate	pentru cheltuieli capitale				
						inclusiv												
						compensarea cheltuielilor pentru serviciile de transport (persoane cu dizabilități locomotorii, severă, accentuată, copii cu dizabilități, persoane care însoțesc o persoană cu dizabilitate severă sau un copil cu dizabilități)	indemnizații pentru copiii adoptați și cei aflați sub tutelă (curatela)	compensarea diferenței de tarife la energia electrică și la gazele naturale	indemnizații și compensații pentru absolvenții instituțiilor de învățământ superior și postsecundar pedagogic									
1	2=3+4+17+18	3	4=5+6+7+13+14+15+16	5	6	7=8+9+10+11+12	8	9	10	11	12	13	14	15	16	17	18	
Gvănoasa	530.9	530.9																
Giurgiulești	2,297.1	283.1	2,014.0	2,014.0														
Huluboaia	991.4	519.1	472.3	472.3														
Iujnoe	625.7	625.7																
Larga Nouă	1,217.8	378.1	839.7	839.7														
Lebedenco	1,429.5	463.2	966.3	966.3														
Lopățica	497.5	497.5																
Lucești	661.9	182.9	479.0	479.0														
Manta	4,156.9	842.4	3,314.5	3,314.5														
Moscovei	2,198.5	620.7	1,577.8	1,577.8														
Pelinei	2,526.7	604.1	1,922.6	1,922.6														
Roșu	2,225.2	614.4	1,610.8	1,610.8														
Slobozia Mare	5,787.1	966.5	4,820.6	4,820.6														
Taraclia de Salcie	1,684.8	625.1	1,059.7	1,059.7														
Tartaful de Salcie	1,548.7	540.9	1,007.8	1,007.8														
Tătărești	713.7	713.7																
Vadul lui Isac	2,042.1	762.7	1,279.4	1,279.4														
Văleni	3,074.4	773.5	2,300.9	2,300.9														
Zirnești	2,182.1	477.7	1,704.4	1,704.4														
Cantemir	168,313.7	34,828.0	131,366.0	126,505.2	2,463.0	2,397.8	817.4	1,084.8		495.6						1,782.2	337.5	
Total nivelul II	107,608.6	18,509.8	86,979.1	82,118.3	2,463.0	2,397.8	817.4	1,084.8		495.6						1,782.2	337.5	
Total nivelul I	60,705.1	16,318.2	44,386.9	44,386.9														
Consiliul Raional	107,608.6	18,509.8	86,979.1	82,118.3	2,463.0	2,397.8	817.4	1,084.8		495.6						1,782.2	337.5	
Antonești	1,726.5	608.0	1,118.5	1,118.5														
Baimaclia	4,002.9	622.8	3,380.1	3,380.1														
Cania	2,161.6	618.5	1,543.1	1,543.1														
Cantemir	5,425.5	334.4	5,091.1	5,091.1														
Capaclia	1,961.3	682.3	1,279.0	1,279.0														
Chioselia	2,870.8	647.4	2,223.4	2,223.4														
Ciobalaccia	2,437.9	630.3	1,807.6	1,807.6														
Cînetu	1,734.3	593.2	1,139.1	1,139.1														
Cîrpești	1,957.1	745.7	1,211.4	1,211.4														
Cișla	1,055.6	438.2	617.4	617.4														
Cociulia	2,907.5	728.7	2,178.8	2,178.8														
Coștangalia	1,855.7	529.9	1,325.8	1,325.8														
Enichioi	2,429.5	615.4	1,814.1	1,814.1														
Gotești	3,790.3	853.0	2,937.3	2,937.3														
Haragiș	1,559.6	564.3	995.3	995.3														
Lărguța	2,391.6	743.6	1,648.0	1,648.0														
Lingura	1,892.8	557.0	1,335.8	1,335.8														
Pleșeni	2,877.1	419.4	2,457.7	2,457.7														
Plopi	2,255.5	602.8	1,652.7	1,652.7														
Porumbesti	1,714.8	586.3	1,128.5	1,128.5														
Sadic	2,069.1	719.6	1,349.5	1,349.5														
Stoianovca	1,149.8	563.3	586.5	586.5														

Unitatea administrativ-teritorială	Total general	cu destinație generală	cu destinație specială	pentru învățământul preșcolar, primar, secundar general, special și complementar (extrașcolar)	pentru școli sportive	inclusiv											din fondul de compensare	alte transferuri curente (destinații generale)
						pentru asistența socială					Total	servicii sociale	pentru plata sporului lunar în mărime de 30% din salariul de bază pentru personalul instituțiilor bugetare din partea stângă a Nistrului (raionul Dubăsari), satul Varnița (raionul Anenii Noi) și satele Hagimus și Copanca (raionul Căușeni)*	pentru compensarea scutiilor de la plata impozitului funciar (venituri ratate) ale deținătorilor de terenuri agricole situate după traseul Ribnița-Tiraspol	pentru plata de peza depozitelor cu pesticide neutilizabile și perimate	pentru cheltuieli capitale		
						inclusiv												
						compensarea cheltuielilor pentru serviciile de transport (persoane cu dizabilități locomotorii, severe, accentuată, copii cu dizabilități, persoane care însoțesc o persoană cu dizabilitate severă sau un copil cu dizabilități)	indemnizații pentru copiii adoptați și cei aflați sub tutelă (curatelia)	compensarea diferenței de tarife la energia electrică și la gazele naturale	indemnizații și compensații pentru absolvenții instituțiilor de învățământ superior și postsecundar pedagogic									
1	2=3+4+17+18	3	4=5+6+7+13+14+15+16	5	6	7=8+9+10+11+12	8	9	10	11	12	13	14	15	16	17	18	
Șamalia	970.9	520.2	450.7	450.7														
Tartaul	1,977.2	622.7	1,354.5	1,354.5														
Toceni	1,462.5	512.2	950.3	950.3														
Țiganca	2,464.2	674.3	1,789.9	1,789.9														
Vișniovea	1,603.5	582.7	1,020.8	1,020.8														
Călărași	181,141.0	37,093.5	142,329.8	133,816.3	4,151.4	4,361.3	1,682.9	1,324.8		1,353.6						1,335.8	382.	
Total nivelul II	112,156.0	19,759.9	91,415.4	87,054.1		4,361.3	1,682.9	1,324.8		1,353.6						598.0	382.	
Total nivelul I	68,985.0	17,333.6	50,913.6	46,762.2	4,151.4											737.8		
Consiliul Raional	112,156.0	19,759.9	91,415.4	87,054.1		4,361.3	1,682.9	1,324.8		1,353.6						598.0	382.	
Bahmut	1,728.5	585.0	1,143.5	1,143.5														
Bravicea	3,436.6	725.0	2,711.6	2,711.6														
Buda	1,269.2	580.9	688.3	688.3														
Căbăiești	1,375.1	568.1	807.0	807.0														
Călărași	13,497.5	1,056.1	12,441.4	8,290.0	4,151.4													
Dereneu	1,491.7	621.3	870.4	870.4														
Frumoasa	1,029.5	569.3	460.2	460.2														
Hirova	1,669.4	604.2	1,055.3	1,055.3													9.9	
Hîrjauca	1,656.9	247.0	1,409.9	1,409.9														
Hoginești	2,119.4	616.8	1,303.2	1,303.2													199.4	
Horodiște	1,810.8	701.1	1,094.2	1,094.2													15.5	
Meleșeni	1,475.4	571.3	904.1	904.1														
Nișcani	147.1	147.1																
Onișcani	1,853.7	533.2	1,183.5	1,183.5													137.0	
Păulești	1,043.5	497.6	545.9	545.9														
Peticeni	1,646.0	470.4	1,175.6	1,175.6														
Pitușca	3,476.4	668.0	2,795.4	2,795.4													13.0	
Pîrjolteni	1,917.7	502.0	1,237.6	1,237.6													178.1	
Răciula	2,778.2	695.4	2,082.8	2,082.8														
Rădeni	1,487.6	654.0	795.2	795.2													38.4	
Sadova	2,043.2	706.6	1,336.6	1,336.6														
Săseni	1,596.1	664.1	932.0	932.0														
Sipoteni	7,234.3	1,031.0	6,203.3	6,203.3														
Temeleuți	1,696.8	592.8	1,104.0	1,104.0														
Tuzara	3,002.4	678.1	2,177.8	2,177.8													146.5	
Țibirica	2,226.9	641.8	1,585.1	1,585.1														
Vălcineț	3,048.0	823.4	2,224.6	2,224.6														
Vărzăreștii Noi	1,227.1	582.0	645.1	645.1														
Căușeni	244,488.1	45,398.2	193,974.5	170,456.3	4,506.6	18,662.4	1,419.9	1,372.8	14,194.0	368.5	1,307.2	349.2				4,739.1	376.3	
Total nivelul II	168,698.3	26,469.5	137,594.7	114,337.7	4,506.6	18,662.4	1,419.9	1,372.8	14,194.0	368.5	1,307.2	88.0				4,257.8	376.3	
Total nivelul I	75,789.8	18,928.7	96,379.8	96,118.6								261.2				481.3		
Consiliul Raional	168,698.3	26,469.5	137,594.7	114,337.7	4,506.6	18,662.4	1,419.9	1,372.8	14,194.0	368.5	1,307.2	88.0				4,257.8	376.3	
Bacceaia	2,243.0	690.5	1,376.3	1,376.3													176.2	
Baimaclia	1,986.4	736.2	1,250.2	1,250.2														
Căinari	2,968.3	633.3	2,335.0	2,335.0														

Unitatea administrativ-teritorială	Total general	cu destinație generală	cu destinație specială	inclusiv								pentru plata sporului lunar în mărime de 30% din salariul de bază pentru personalul instituțiilor bugetare din partea stângă a Nistrului (raionul Dubăsari), satul Varnița (raionul Anenii Noi) și satele Hagimus și Copanca (raionul Căușeni)*	pentru compensarea scutiilor de la plata impozitului funciar (venituri ratate) ale deținătorilor de terenuri agricole situate după traseul Rîbnița-Tiraspol	pentru paza depozitelor cu pesticide neutilizabile și perimate	pentru cheltuieli capitale	din fondul de compensare	alte transferuri curente cu destinație generală						
				pentru asistența socială				inclusiv															
				pentru învățământul preșcolar, primar, secundar general, special și complementar (extrașcolar)	pentru școli sportive	Total	compensarea cheltuielilor pentru serviciile de transport (persoane cu dizabilități locomotorii, severe, accentuată, copii cu dizabilități, persoane care însoțesc o persoană cu dizabilitate severă sau un copil cu dizabilități)	indemnizații pentru copiii adoptați și cei aflați sub tutelă (curatelă)	compensarea diferenței de tarife la energia electrică și la gazele naturale	indemnizații și compensații pentru absolvenții instituțiilor de învățământ superior și postsecundar pedagogic	servicii sociale							pentru plata sporului lunar în mărime de 30% din salariul de bază pentru personalul instituțiilor bugetare din partea stângă a Nistrului (raionul Dubăsari), satul Varnița (raionul Anenii Noi) și satele Hagimus și Copanca (raionul Căușeni)*	pentru compensarea scutiilor de la plata impozitului funciar (venituri ratate) ale deținătorilor de terenuri agricole situate după traseul Rîbnița-Tiraspol	pentru paza depozitelor cu pesticide neutilizabile și perimate	pentru cheltuieli capitale	din fondul de compensare	alte transferuri curente cu destinație generală
1	2=3+4+17+18	3	4=5+6+7+13+14+15+16	5	6	7=8+9+10+11+12	8	9	10	11	12	13	14	15	16	17	18						
Căușeni	16,128.3	1,333.7	14,794.6	14,794.6																			
Chircăiești	3,194.7	799.3	2,241.9	2,241.9													153.5						
Chircăieștii Noi	1,681.5	643.5	1,038.0	1,038.0																			
Ciuflești	1,235.9	511.3	724.6	724.6																			
Cîrnățeni	2,664.9	689.0	1,975.9	1,975.9																			
Cîrnățenii Noi	1,783.9	645.0	1,138.9	1,138.9																			
Copanca	3,790.4	819.4	2,971.0	2,825.7								145.3											
Coșcalia	1,944.9	698.1	1,246.8	1,246.8																			
Fîrlădeni	2,740.8	856.3	1,884.5	1,884.5																			
Grădinița	1,115.7	539.0	576.7	576.7																			
Grigorievca	1,159.5	513.2	646.3	646.3																			
Hagimus	2,357.7	655.4	1,702.3	1,586.4								115.9											
Opaci	3,381.9	836.8	2,545.1	2,545.1																			
Pervomaisc	1,587.4	436.9	1,150.5	1,150.5																			
Plop-Știubei	2,140.2	649.3	1,490.9	1,490.9																			
Săiți	2,343.6	609.4	1,734.2	1,734.2																			
Sălcuța	3,304.8	906.5	2,398.3	2,398.3																			
Taraclia	2,704.9	609.4	2,095.5	2,095.5																			
Tănătari	2,082.3	670.7	1,411.6	1,411.6																			
Tănătarii Noi	502.8	502.8																					
Tocuz	3,791.0	757.9	3,033.1	3,033.1																			
Ucrainca	1,861.8	678.0	1,032.2	1,032.2													151.6						
Ursoaia	2,204.2	652.2	1,552.0	1,552.0																			
Zaim	2,889.0	855.6	2,033.4	2,033.4																			
Cimișlia	141,938.2	33,600.4	106,313.9	99,561.0	2,346.3	2,464.3	837.0	902.4		724.9					1,942.3	1,724.4	299.5						
Total nivelul II	96,298.0	18,708.6	76,012.4	71,201.8	2,346.3	2,464.3	837.0	902.4		724.9					1,942.3	1,277.5	299.5						
Total nivelul I	45,640.2	14,891.8	30,301.5	28,359.2												446.9							
Consiliul Raional	96,298.0	18,708.6	76,012.4	71,201.8	2,346.3	2,464.3	837.0	902.4		724.9						1,277.5	299.5						
Albina	985.0	624.5	360.5	360.5																			
Baîr	1,791.0	733.3	1,057.7	1,057.7																			
Cenac	1,526.7	706.1	820.6	820.6																			
Cimișlia	11,910.1	1,220.8	10,689.3	10,689.3																			
Ciucur-Mingir	1,154.3	677.7	476.6	476.6																			
Codreni	249.5	159.2															90.3						
Ecaterinovca	1,374.1	695.7	678.4	678.4																			
Gradiște	2,053.1	686.2	1,366.9	1,366.9																			
Gura Galbenei	2,697.7	822.2	1,875.5	1,875.5																			
Hîrtop	1,732.7	694.9	1,037.8	1,037.8																			
Ialpujeni	1,285.2	647.9	637.3	637.3																			
Ivanovca Nouă	975.2	584.1	391.1	391.1																			
Javgur	1,588.0	627.3	960.7	960.7																			
Lipoveni	1,320.3	611.3	709.0	709.0																			
Mihailovca	3,540.6	685.3	2,855.3	913.0																			
Porumbrei	1,604.0	602.1	1,001.9	1,001.9											1,942.3								
Sagaidac	1,909.9	719.5	1,190.4	1,190.4																			

Unitatea administrativ-teritorială	Total general	cu destinație generală	cu destinație specială	pentru învățământul preșcolar, primar, secundar general, special și complementar (extrașcolar)	pentru școli sportive	inclusiv											din fondul de compensare	alte transferuri curente cu destinații generale	
						pentru asistența socială					Total	servicii sociale	pentru plata sporului lunar în mărime de 30% din salariul de bază pentru personalul instituțiilor bugetare din partea stângă a Nistrului (raionul Dubăsari), satul Varnița (raionul Anenii Noi) și satele Hagimus și Copanca (raionul Căușeni)*	pentru compensarea scutiilor de la plata impozitului funciar (venituri ratate) ale deținătorilor de terenuri agricole situate după traseul Rîbnîța-Tiraspol	pentru paza depozitelor cu pesticide neutilizabile și perimate	pentru cheltuieli capitale			
						inclusiv													
						compensarea cheltuielilor pentru serviciile de transport (persoane cu dizabilități locomotorii, severă, accentuată, copii cu dizabilități, persoane care însoțesc o persoană cu dizabilitate severă sau un copil cu dizabilități)	indemnizații pentru copiii adoptați și cei aflați sub tutelă (curateli)	compensarea diferenței de tarife la energia electrică și la gazele naturale	indemnizații și compensații pentru absolvenții instituțiilor de învățământ superior și postsecundar pedagogic										
1	2=3+4+17+18	3	4=5+6+7+13+14+15+16	5	6	7=8+9+10+11+12	8	9	10	11	12	13	14	15	16	17	18		
Sahul Nou	1,663.8	647.0	1,016.8	1,016.8															
Selemet	2,992.8	837.2	1,816.1	1,816.1														339.5	
Suric	953.1	561.1	392.0	392.0															
Topala	593.8	593.8																	
Troițcoe	1,083.9	506.4	577.5	577.5															
Valea Perjei	655.4	248.2	390.1	390.1														17.1	
Criuleni	186,675.4	33,821.0	151,515.5	142,843.9	5,319.5	3,352.1	1,348.5	1,603.2	400.4									909.9	429
Total nivelul II	115,237.3	19,305.2	95,503.1	89,873.0	2,278.0	3,352.1	1,348.5	1,603.2	400.4										429
Total nivelul I	71,438.1	14,515.8	56,012.4	52,970.9		3,041.5													909.9
Consiliul Raional	115,237.3	19,305.2	95,503.1	89,873.0	2,278.0	3,352.1	1,348.5	1,603.2	400.4										429
Bălăbănești	3,830.8	696.5	3,134.3	3,134.3															
Bălța	1,602.7	581.3	1,021.4	1,021.4															
Boșcana	3,332.8	756.2	2,576.6	2,576.6															
Cimișeni	2,045.6	397.0	1,648.6	1,648.6															
Corjova	2,264.1	634.5	1,593.1	1,593.1															36.5
Coșernița	1,300.3	519.4	780.9	780.9															
Criuleni	7,473.6	640.7	6,832.9	6,832.9															
Cruglic	2,676.5	631.0	1,915.7	1,915.7															129.8
Dolinnoe	1,329.2	398.4	930.8	930.8															
Drăslăceni	4,386.5	596.0	3,711.0	2,236.2	1,474.8														79.5
Dubăsarii Vechi	4,870.0	812.9	3,837.1	3,837.1															220.0
Hîrtopul Mare	2,882.5	729.0	2,140.9	2,140.9															12.6
Hrușova	2,171.6	438.8	1,511.3	1,511.3															221.5
Ișnovăț	1,390.0	381.8	1,008.2	1,008.2															
Izbiște	3,189.4	766.0	2,423.4	2,423.4															
Jevreni	1,523.4	550.3	973.1	973.1															
Mașcăuți	2,525.4	837.8	1,687.6	1,687.6															
Măgdăcești	5,899.3	458.5	5,440.8	3,874.1	1,566.7														
Miclești	2,231.5	629.7	1,601.8	1,601.8															
Onițcani	2,540.4	604.0	1,936.4	1,936.4															
Pașcani	3,553.7	214.4	3,339.3	3,339.3															
Răculești	2,217.6	589.3	1,593.5	1,593.5															34.8
Rîșcova	1,324.8	559.7	765.1	765.1															
Slobozia-Dușca	2,952.3	568.6	2,208.5	2,208.5															175.2
Zăicana	1,924.1	524.0	1,400.1	1,400.1															
Dondușeni	98,208.9	25,609.5	71,099.1	67,974.0	1,597.8	1,527.3	799.7	508.8	218.8									1,244.8	255.1
Total nivelul II	65,582.6	13,392.0	50,940.8	47,815.7	1,597.8	1,527.3	799.7	508.8	218.8										994.3
Total nivelul I	32,626.3	12,217.5	20,158.3	20,158.3															250.5
Consiliul Raional	65,582.6	13,392.0	50,940.8	47,815.7	1,597.8	1,527.3	799.7	508.8	218.8										994.3
Arionești	1,492.5	640.0	852.5	852.5															
Baraboi	2,661.9	754.3	1,907.6	1,907.6															
Briceni	531.7	531.7																	
Cernoleuca	1,146.2	609.3	536.9	536.9															
Climăuți	785.1	205.1	580.0	580.0															

Unitatea administrativ-teritorială	Total general	cu destinație generală	cu destinație specială	inclusiv								pentru plata sporului lunar în mărime de 30% din salariul de bază pentru personalul instituțiilor bugetare din partea stângă a Nistrului (raionul Dubăsari), satul Varnița (raionul Anenii Noi) și satele Hagimus și Copanca (raionul Căușeni)*	pentru scutirilor de la plata impozitului funciar (venituri ratate) ale deținătorilor de terenuri agricole situate după traseul Rîbnița-Tiraspol	pentru paza depozitelor cu pesticide neutilizabile și perimate	pentru cheltuieli capitale	din fondul de compensare	alte transferuri curente cu destinație generală		
				pentru asistența socială				inclusiv											
				pentru învățământul preșcolar, primar, secundar general, special și complementar (extrașcolar)	pentru școli sportive	Total	compensarea cheltuielilor pentru serviciile de transport (persoane cu dizabilități locomotorii, severă, accentuată, copii cu dizabilități, persoane care însoțesc o persoană cu dizabilitate severă sau un copil cu dizabilități)	indemnizații pentru copiii adoptați și cei aflați sub tutelă (curatela)	compensarea diferenței de tarife la energia electrică și la gazele naturale	indemnizații și compensații pentru absolvenții instituțiilor de învățământ superior și postsecundar pedagogic	servicii sociale								
1	2=3+4+17+18	3	4=5+6+7+13+14+15+16	5	6	7=8+9+10+11+12	8	9	10	11	12	13	14	15	16	17	18		
Corbu	1,156.2	550.6	605.6	605.6															
Crișcăuți	1,076.2	564.1	512.1	512.1															
Dondușeni	1,528.8	589.3	939.5	939.5															
Dondușeni, orașul	5,376.0	632.8	4,743.2	4,743.2															
Elizavetovca	779.6	512.0	267.6	267.6															
Frașin	1,420.7	639.0	781.7	781.7															
Horodiște	1,066.2	545.1	521.1	521.1															
Moșana	1,755.5	616.6	1,138.9	1,138.9															
Pivniceni	825.2	513.7	311.5	311.5															
Plop	735.8	536.2	199.6	199.6															
Pocrovca	1,284.0	486.4	797.6	797.6															
Rediul Mare	1,075.5	499.7	575.8	575.8															
Scăieni	918.1	622.2	295.9	295.9															
Sudarca	1,474.8	534.2	940.6	940.6															
Teleşeuca	763.2	399.7	363.5	363.5															
Tîrnova	2,373.8	613.1	1,760.7	1,760.7															
Țaul	2,399.3	622.4	1,526.4	1,526.4													250.5		
Drochia	201,750.2	41,399.9	157,356.0	150,508.2	2,180.9	4,666.9	1,749.3	1,363.2		433.8	1,120.6					2,590.3	404.0		
Total nivelul II	130,510.4	23,859.1	105,137.1	98,289.3	2,180.9	4,666.9	1,749.3	1,363.2		433.8	1,120.6					1,110.2	404.0		
Total nivelul I	71,239.8	17,540.8	52,218.9	52,218.9															
Consiliul Raional	130,510.4	23,859.1	105,137.1	98,289.3	2,180.9	4,666.9	1,749.3	1,363.2		433.8	1,120.6					1,480.1	404.0		
Antoneuca	716.7	232.6	439.9	439.9													1,110.2		
Baronca	1,385.1	534.8	850.3	850.3													44.2		
Chetrosu	2,922.2	870.3	2,051.9	2,051.9															
Cotova	1,781.0	800.0	981.0	981.0															
Dominteni	1,722.0	568.3	1,153.7	1,153.7															
Drochia	1,645.0	702.3	942.7	942.7															
Drochia, orașul	18,156.5	1,172.0	16,984.5	16,984.5															
Fintinița	1,076.5	544.1	532.4	532.4															
Gribova	1,776.5	617.9	1,158.6	1,158.6															
Hăsnășenii Mari	1,252.1	525.3	726.8	726.8															
Hăsnășenii Noi	1,803.1	600.6	1,202.5	1,202.5															
Maramonovca	1,712.9	696.9	1,016.0	1,016.0															
Miciurin	1,364.2	617.0	747.2	747.2															
Mîndic	1,831.4	635.4	1,196.0	1,196.0															
Moara de Piatră	1,202.9	624.0	578.9	578.9															
Nicoreni	1,957.7	803.1	1,154.6	1,154.6															
Ochiul Alb	3,930.9	690.6	2,576.3	2,576.3															
Palanca	989.5	480.9	508.6	508.6													664.0		
Pelinia	7,207.5	1,049.2	5,386.4	5,386.4															
Pervomaiscoe	1,113.9	425.8	688.1	688.1													771.9		
Petreni	1,376.4	475.5	900.9	900.9															
Popeștii de Jos	1,264.6	495.8	768.8	768.8															
Popeștii de Sus	1,318.7	545.0	773.7	773.7															
Sofia	3,459.2	744.5	2,714.7	2,714.7															

Unitatea administrativ-teritorială	Total general	cu destinație generală	cu destinație specială	inclusiv												din fondul de compensare	alte transferuri curente cu destinație generală	
				pentru asistența socială								servicii sociale	pentru plata sporului lunar în mărime de 30% din salariul de bază pentru personalul instituțiilor bugetare din partea stângă a Nistrului (raionul Dubăsari), satul Varnița (raionul Anenii Noi) și satele Hagimus și Copanca (raionul Căușeni)*	pentru compensarea scutiilor de la plata impozitului funciar (venituri ratate) ale deținătorilor de terenuri agricole situate după traseul Rîbnîța-Tiraspol	pentru paza depozitelor cu pesticide neutilizabile și perimate			pentru cheltuieli capitale
				pentru învățământul preșcolar, primar, secundar general, special și complementar (extrașcolar)	pentru școli sportive	Total	inclusiv											
							compensarea cheltuielilor pentru serviciile de transport (persoane cu dizabilități locomotorii, severe, accentuate, copii cu dizabilități, persoane care însoțesc o persoană cu dizabilitate severă sau un copil cu dizabilități)	indemnizații pentru copiii adoptați și cei aflați sub tutelă (curatela)	compensarea diferenței de energie electrică și la gazele naturale	indemnizații și compensații pentru absolvenții instituțiilor de învățământ superior și postsecundar pedagogic								
1	2=3+4+17+18	3	4=5+6+7+13+14+15+16	5	6	7=8+9+10+11+12	8	9	10	11	12	13	14	15	16	17	18	
Șalviri Vechi	1,105.3	533.3	572.0	572.0														
Șuri	3,296.3	645.8	2,650.5	2,650.5														
Țarigrad	2,511.1	368.0	2,143.1	2,143.1														
Zgurița	1,360.6	541.8	818.8	818.8														
Dubăsari	117,095.2	14,559.0	95,423.7	67,274.6	1,806.5	22,540.1	655.6	364.8	21,340.8	178.9		3,172.5	630.0			6,972.3	140.	
Total nivelul II	80,783.6	9,227.6	65,214.6	38,841.6	1,806.5	22,540.1	655.6	364.8	21,340.8	178.9		2,026.4				6,201.2	140.	
Total nivelul I	36,311.6	5,331.4	30,209.1	28,433.0								1,146.1	630.0			771.1		
Consiliul Raional	80,783.6	9,227.6	65,214.6	38,841.6	1,806.5	22,540.1	655.6	364.8	21,340.8	178.9		2,026.4				6,201.2	140.	
Cocieri	5,551.3	333.8	5,217.5	4,835.2								207.3	175.0					
Corjova	421.9	346.3	75.6									75.6						
Coșnița	7,212.0	484.5	6,727.5	6,418.4								203.1	106.0					
Doroșcaia	4,414.2	561.7	3,765.9	3,257.7								250.2	258.0			86.6		
Holercani	2,538.3	596.2	1,836.7	1,836.7												105.4		
Marcăuți	1,114.8	467.1	647.7	647.7														
Molovata	2,287.7	644.3	1,643.4	1,643.4														
Molovata Nouă	2,259.6	417.9	1,696.4	1,441.3								209.1	46.0			145.3		
Oxentea	3,373.0	644.2	2,295.0	2,295.0												433.8		
Pîrîta	4,121.9	538.9	3,583.0	3,337.2								200.8	45.0					
Ustia	3,016.9	296.5	2,720.4	2,720.4														
Edineț	192,758.6	42,005.7	148,466.5	142,767.9	2,519.7	3,178.9	2,214.1	672.0		292.8						1,896.9	389.4	
Total nivelul II	116,148.3	22,762.6	92,996.2	89,817.3		3,178.9	2,214.1	672.0		292.8							389.4	
Total nivelul I	76,610.3	19,243.1	55,470.3	52,950.6	2,519.7											1,896.9		
Consiliul Raional	116,148.3	22,762.6	92,996.2	89,817.3		3,178.9	2,214.1	672.0		292.8							389.4	
Alexeevca	513.0	513.0																
Bădrații Noi	1,123.3	556.9	566.4	566.4														
Bădrații Vechi	662.5	293.4	321.9	321.9												47.2		
Bleșteni	1,448.4	497.2	649.2	649.2												302.0		
Brătușeni	4,315.7	788.2	3,527.5	3,527.5														
Brînzani	909.3	149.1	559.7	559.7												200.5		
Burlănești	1,878.3	637.3	1,241.0	1,241.0														
Cepелеуți	1,223.2	604.0	619.2	619.2														
Chetroșca Nouă	1,239.3	486.1	720.0	720.0												33.2		
Constantinova	1,047.1	464.3	582.8	582.8														
Corpați	2,345.9	542.4	1,166.1	1,166.1												637.4		
Cuconeștii Noi	1,782.4	654.9	1,127.5	1,127.5														
Cupcini	7,457.9	680.9	6,777.0	6,777.0														
Edineț	19,372.5	1,456.9	17,915.6	16,101.7	1,813.9													
Ferești	2,115.9	706.1	1,409.8	1,409.8														
Gaspar	1,326.4	566.7	759.7	759.7														
Goleni	783.3	273.6	509.7	509.7														
Gordinești	2,854.4	738.6	2,056.0	2,056.0												59.8		
Hancăuți	1,131.9	570.3	561.6	561.6														
Hîncăuți	2,160.5	589.4	1,571.1	1,571.1														
Hlinaia	1,705.9	627.7	1,078.2	1,078.2														

Unitatea administrativ-teritorială	Total general	cu destinație generală	cu destinație specială	pentru învățământul preșcolar, primar, secundar general, special și complementar (extrașcolar)	pentru școli sportive	inclusiv						pentru plata sporului lunar în mărime de 30% din salariul de bază pentru personalul instituțiilor bugetare din partea stângă a Nistrului (raionul Dubăsari), satul Varnița (raionul Anenii Noi) și satele Hagimus și Copanca (raionul Căușeni)*	pentru compensarea scutiilor de la plata impozitului funciar (venituri ratate) ale deținătorilor de terenuri agricole situate după traseul Ribnița-Tiraspol	pentru paza depozitelor cu pesticide neutilizabile și perimate	pentru cheltuieli capitale	din fondul de compensare	alte transferuri curente cu destinație generală
						pentru asistența socială					servicii sociale						
						inclusiv											
						compensarea cheltuielilor pentru serviciile de transport (persoane cu dizabilități locomotorii, severă, accentuată, copii cu dizabilități, persoane care însoțesc o persoană cu dizabilitate severă sau un copil cu dizabilități)	indemnizații pentru copiii adoptați și cei aflați sub tutelă (curateli)	compensarea diferenței de tarife la energia electrică și la gazele naturale	indemnizații și compensații pentru absolvenții instituțiilor de învățământ superior și postsecundar pedagogic	Total							
1	2=3+4+17+18	3	4=5+6+7+13+14+15+16	5	6	7=8+9+10+11+12	8	9	10	11	12	13	14	15	16	17	18
Lopatnic	1,409.1	585.0	824.1	824.1													
Parcova	1,904.2	655.4	1,248.8	1,125.6	123.2												
Rotunda	1,272.2	569.8	574.6	574.6													127.8
Ruseni	1,604.3	662.8	941.5	941.5													
Stolniceni	1,181.4	545.4	636.0	636.0													
Șofrinceni	1,845.2	654.0	1,191.2	1,191.2													
Terebna	1,277.8	525.8	655.1	655.1													96.9
Țirnova	2,036.0	663.8	1,372.2	1,372.2													
Trinca	2,614.0	733.8	1,880.2	1,297.6	582.6												
Viișoara	2,443.5	577.5	1,473.9	1,473.9													392.1
Zăbriceni	1,625.5	672.8	952.7	952.7													
Fălești	216,182.2	45,918.3	167,680.7	161,094.5	2,499.2	4,087.0	1,552.7	1,603.2		931.1						2,242.5	340.7
Total nivelul II	146,503.9	25,362.8	119,092.7	112,506.5	2,499.2	4,087.0	1,552.7	1,603.2		931.1						1,707.7	340.7
Total nivelul I	69,678.3	20,555.5	48,588.0	48,588.0													534.8
Consiliul Raional	146,503.9	25,362.8	119,092.7	112,506.5	2,499.2	4,087.0	1,552.7	1,603.2		931.1						1,707.7	340.7
Albineșul Vechi	1,809.4	241.8	1,567.6	1,567.6													
Bocani	1,241.8	613.1	628.7	628.7													
Catranțe	1,111.4	483.4	628.0	628.0													
Călinești	2,275.8	742.8	1,533.0	1,533.0													
Călugăr	2,299.9	615.7	1,639.2	1,639.2													45.0
Cheiriș	1,344.6	516.0	828.6	828.6													
Ciolacu Nou	2,025.5	696.7	1,328.8	1,328.8													
Egorovca	1,272.7	612.4	624.9	624.9													35.4
Fălești	11,734.4	1,139.1	10,595.3	10,595.3													
Fălești Noi	1,894.7	389.7	1,505.0	1,505.0													
Glinjeni	2,197.1	646.1	1,551.0	1,551.0													
Hiliuți	1,636.4	658.4	978.0	978.0													
Hîncești	1,424.6	596.8	827.8	827.8													
Horești	1,322.5	569.2	554.2	554.2													199.1
Ilenița	1,579.1	541.8	1,037.3	1,037.3													
Ișcălău	1,813.7	688.0	1,125.7	1,125.7													
Izvoare	1,939.7	639.6	1,204.7	1,204.7													95.4
Logofteni	1,248.1	561.4	686.7	686.7													
Mărăndeni	2,188.0	575.9	1,612.1	1,612.1													
Musteța	1,747.5	633.7	1,113.8	1,113.8													
Natalievca	1,790.0	643.4	1,146.6	1,146.6													
Năvîrneț	2,589.0	676.0	1,913.0	1,913.0													
Obreja Veche	2,078.5	720.6	1,357.9	1,357.9													
Pietrosu	1,083.2	574.7	503.5	503.5													5.0
Pinzăreni	1,300.4	602.9	697.5	697.5													
Pârlița	2,109.2	756.1	1,353.1	1,353.1													
Pompa	1,059.5	323.2	736.3	736.3													
Pruteni	1,953.9	775.7	1,178.2	1,178.2													
Răuțel	2,339.6	476.6	1,863.0	1,863.0													
Risipeni	1,630.4	564.4	1,023.1	1,023.1													42.9

Unitatea administrativ-teritorială	Total general	cu destinație generală	cu destinație specială	pentru învățământul preșcolar, primar, secundar general, special și complementar (extrașcolar)	pentru școli sportive	pentru asistența socială						pentru plata sporului lunar în mărime de 30% din salariul de bază pentru personalul instituțiilor bugetare din partea sîngă a Nistrului (raionul Dubăsari), satul Varnița (raionul Anenii Noi) și satele Hagimus și Copanca (raionul Căușeni)*	pentru compensarea scuturilor de la plata impozitului funciar (venituri ratate) ale deținătorilor de terenuri agricole situate după traseul Rîbnița-Tiraspol	pentru plata depozitelor cu pesticide neutilizabile și perimate	pentru cheltuieli capitale	din fondul de compensare	alte transferuri curente, destinație generală	
						inclusiv												
						Total	compensarea cheltuielilor pentru serviciile de transport (persoane cu dizabilități locomotorii, severă, accentuată, copii cu dizabilități, persoane care însoțesc o persoană cu dizabilitate severă sau un copil cu dizabilități)	indemnizații pentru copiii adoptați și cei aflați sub tutelă (curateală)	compensarea diferenței de energie electrică și la gazele naturale	indemnizații și compensații pentru absolvenții instituțiilor de învățămînt superior și postsecundar pedagogic								servicii sociale
1	2=3+4+17+18	3	4=5+6+7+13+14+15+16	5	6	7=8+9+10+11+12	8	9	10	11	12	13	14	15	16	17	18	
Sărata Veche	3,438.3	838.9	2,548.7	2,548.7													50.7	
Scumpia	2,773.4	813.1	1,960.3	1,960.3													61.3	
Taxobeni	1,426.0	628.3	736.4	736.4														
Florești	199,598.5	46,273.8	149,005.6	143,749.5	2,107.3	3,148.8	1,535.6	1,286.4		326.8							3,770.1	549
Total nivelul II	138,161.6	25,100.3	108,779.6	103,523.5	2,107.3	3,148.8	1,535.6	1,286.4		326.8							3,732.7	549
Total nivelul I	61,436.9	21,173.5	40,226.0	40,226.0													37.4	
Consiliul Raional	138,161.6	25,100.3	108,779.6	103,523.5	2,107.3	3,148.8	1,535.6	1,286.4		326.8							3,732.7	549
Alexeevca	1,196.8	550.2	646.6	646.6														
Băhrinești	1,638.1	688.3	949.8	949.8														
Cașunca	1,736.1	576.5	1,159.6	1,159.6														
Cernița	993.4	543.8	449.6	449.6														
Ciripcău	987.0	577.6	409.4	409.4														
Ciunulești	1,699.7	756.8	942.9	942.9														
Coșernița	1,427.4	662.6	764.8	764.8														
Cuhureștii de Jos	1,423.0	665.0	758.0	758.0														
Cuhureștii de Sus	2,788.2	317.4	2,470.8	2,470.8														
Cunicea	1,835.2	830.2	1,005.0	1,005.0														
Domulgeni	665.3	532.3	133.0	133.0														
Florești	8,432.3	907.7	7,524.6	7,524.6														
Frumușica	1,222.3	591.3	631.0	631.0														
Ghindești	1,266.6	488.8	777.8	777.8														
Ghindești, orașul	1,476.8	137.5	1,339.3	1,339.3														
Gura Camencii	2,765.2	626.3	2,138.9	2,138.9														
Gura Căinarului	1,026.6	171.1	855.5	855.5														
Iliciovca	1,655.7	336.6	1,119.1	1,119.1														
Izvoare	1,171.9	571.1	600.8	600.8														
Japca	1,301.5	633.8	667.7	667.7														
Lunga	749.4	157.6	591.8	591.8														
Mărculești	962.9	288.4	674.5	674.5														
Mărculești, orașul	1,333.6	353.7	979.9	979.9														
Napadova	1,185.4	533.2	652.2	652.2														
Nicolaevca	964.8	511.1	453.7	453.7														
Prajila	1,934.2	727.7	1,206.5	1,206.5														
Prodănești	1,090.1	434.6	655.5	655.5														
Putinești	1,404.5	465.9	938.6	938.6														
Rădulenii Vechi	1,156.0	592.6	563.4	563.4														
Roșietici	1,563.9	654.7	909.2	909.2														
Sănătăuca	1,735.5	599.4	1,136.1	1,136.1														
Sevirova	938.4	505.0	433.4	433.4														
Ștefănești	1,567.1	632.3	934.8	934.8														
Temeleuți	1,143.7	609.3	534.4	534.4														
Tirgul Vertiujeni	691.8	204.3	450.1	450.1														37.4
Trifănești	1,006.0	566.5	439.5	439.5														
Vărvăreuca	1,938.6	258.5	1,680.1	1,680.1														
Văscăuți	981.1	551.3	429.8	429.8														

Unitatea administrativ-teritorială	Total general	cu destinație generală	cu destinație specială	inclusiv												din fondul de compensare	alte transferuri curente cu destinație generală
				pentru învățământul preșcolar, primar, secundar general, special și complementar (extrașcolar)	pentru școli sportive	pentru asistența socială					servicii sociale	pentru plata sporului lunar în mărime de 30% din salariul de bază pentru personalul instituțiilor bugetare din partea stângă a Nistrului (raionul Dubăsari), satul Varnița (raionul Anenii Noi) și satele Hagimus și Copanca (raionul Căușeni)*	pentru compensarea scutiților de la plata impozitului funciar (venituri ratate) ale deținătorilor de terenuri agricole situate după traseul Ribnița-Tiraspol	pentru paza depozitelor cu pesticide neutilizabile și perimate	pentru cheltuieli capitale		
						Total	compensarea cheltuielilor pentru serviciile de transport (persoane cu dizabilități locomotorii, severă, accentuată, copii cu dizabilități, persoane care însoțesc o persoană cu dizabilitate severă sau un copil cu dizabilități)	indemnizații pentru copiii adoptați și cei aflați sub tutelă (curatela)	compensarea diferenței de tarife la energia electrică și la gazele naturale	indemnizații și compensații pentru absolenții instituțiilor de învățământ superior și postsecundar pedagogic							
1	2=3+4+17+18	3	4=5+6+7+13+14+15+16	5	6	7=8+9+10+11+12	8	9	10	11	12	13	14	15	16	17	18
Vertujeni	1,471.0	648.4	822.6	822.6													
Zăluceni	909.8	514.1	395.7	395.7													
Glodeni	140,046.1	29,521.7	109,292.1	105,784.8	1,496.7	2,010.6	910.8	662.4		437.4						1,023.6	208.7
Total nivelul II	92,812.7	17,049.9	75,554.1	72,046.8	1,496.7	2,010.6	910.8	662.4		437.4							208.7
Total nivelul I	47,233.4	12,471.8	33,738.0	33,738.0												1,023.6	
Consiliul Raional	92,812.7	17,049.9	75,554.1	72,046.8	1,496.7	2,010.6	910.8	662.4		437.4							208.7
Balatiina	4,192.6	863.8	3,076.1	3,076.1													
Cajba	1,401.4	587.9	813.5	813.5													
Camenca	1,616.8	561.1	1,055.7	1,055.7													
Ciuciulea	2,187.4	730.2	1,457.2	1,457.2													
Cobani	1,782.7	509.6	1,273.1	1,273.1													
Cuhnești	2,435.8	704.3	1,731.5	1,731.5													
Danu	2,034.2	675.8	1,358.4	1,358.4													
Dușmani	1,841.9	641.8	1,200.1	1,200.1													
Fundurii Noi	427.1	427.1															
Fundurii Vechi	2,995.3	738.4	1,656.2	1,656.2												600.7	
Glodeni	9,158.4	742.5	8,415.9	8,415.9													
Hîjdieni	3,336.6	720.6	2,616.0	2,616.0													
Iabloana	1,972.9	648.3	1,324.6	1,324.6													
Limbenii Noi	1,531.4	628.7	902.7	902.7													
Limbenii Vechi	1,655.4	560.6	1,094.8	1,094.8													
Petrunea	1,979.8	621.6	1,358.2	1,358.2													
Sturzovca	3,230.1	790.6	2,439.5	2,439.5													
Ustia	1,632.7	640.7	915.6	915.6													76.4
Viișoara	1,820.9	678.2	1,048.9	1,048.9													93.8
Hîncești	279,004.6	60,877.0	207,866.9	200,344.2	2,860.0	4,662.7	1,678.7	1,238.4		1,059.2	686.4					9,727.0	533.7
Total nivelul II	192,834.4	34,181.5	149,521.2	142,875.4	1,983.1	4,662.7	1,678.7	1,238.4		1,059.2	686.4					8,598.0	533.7
Total nivelul I	86,170.2	26,695.5	58,345.7	57,468.8												1,129.0	
Consiliul Raional	192,834.4	34,181.5	149,521.2	142,875.4	1,983.1	4,662.7	1,678.7	1,238.4		1,059.2	686.4					8,598.0	533.7
Bălceana	1,555.2	649.3	905.9	905.9													
Bobeica	1,952.8	715.4	1,237.4	1,237.4													
Boghiceni	2,014.0	742.6	1,271.4	1,271.4													
Bozieni	2,175.8	658.0	1,517.8	1,517.8													
Bujor	2,205.3	742.1	1,463.2	1,463.2													
Bușeni	2,474.6	817.8	1,656.8	1,656.8													
Caracui	1,875.0	755.3	1,119.7	1,119.7													
Călmățui	1,223.6	643.8	579.8	579.8													
Câmpineni	4,666.6	1,286.3	3,380.3	3,380.3													
Căteleni	1,177.2	565.3	611.9	611.9													
Cioara	1,773.5	631.7	1,141.8	1,141.8													
Ciuciuleni	2,380.9	871.6	1,509.3	1,509.3													
Cotul Morii	881.5	655.1															
Crasnoarmeisocoe	3,304.9	839.4	2,465.5	2,465.5												226.4	
Dancu	1,416.3	611.7	804.6	804.6													

Unitatea administrativ-teritorială	Total general	cu destinație generală	cu destinație specială	inclusiv												din fondul de compensare	alte transferuri curente cu destinații generală		
				pentru învățământul preșcolar, primar, secundar general, special și complementar (extrașcolar)	pentru școli sportive	pentru asistența socială							pentru plata sporului lunar în mărime de 30% din salariul de bază pentru personalul instituțiilor bugetare din partea stîngă a Nistrului (raionul Dubăsari), satul Varnița (raionul Anenii Noi) și satele Hagimusi și Copanca (raionul Căușeni)*	pentru compensarea scutiilor de la plata impozitului funciar (venituri ratate) ale deținătorilor de terenuri agricole situate după traseul Rîbnița-Tiraspol	pentru paza depozitelor cu pesticide neutilizabile și perimate			pentru cheltuieli capitale	
						Total	inclusiv												servicii sociale
							compensarea cheltuielilor pentru serviciile de transport (persoane cu dizabilități locomotorii, severă, accentuată, copii cu dizabilități, persoane care însoțesc o persoană cu dizabilitate severă sau un copil cu dizabilități)	indemnizații pentru copiii adoptați și cei aflați sub tutelă (curatelă)	compensarea diferenței de tarife la energia electrică și la gazele naturale	indemnizații și compensații pentru absolenții instituțiilor de învățământ superior și postsecundar pedagogic									
1	2=3+4+17+18	3	4=5+6+7+13+14+15+16	5	6	7=8+9+10+11+12	8	9	10	11	12	13	14	15	16	17	18		
Drăgușeni Noi	1,652.1	645.9	895.3	895.3													110.9		
Fîrlădeni	523.5	523.5																	
Fundul Galbenei	2,154.1	672.3	1,481.8	1,481.8															
Hincești	13,089.4	1,145.4	11,944.0	11,067.1	876.9														
Ivanovca	478.9	478.9																	
Lăpușna	3,216.1	828.1	2,136.8	2,136.8													251.2		
Leușeni	1,300.2	199.1	1,101.1	1,101.1															
Logănești	2,681.1	802.5	1,878.6	1,878.6															
Mereșeni	1,912.2	706.5	1,205.7	1,205.7															
Mingir	4,294.9	918.7	3,376.2	3,376.2															
Mirești	1,427.6	545.9	881.7	881.7															
Negrea	1,878.6	646.4	1,232.2	1,232.2															
Nemțeni	1,370.9	440.6	930.3	930.3															
Obileni	1,655.7	592.7	1,063.0	1,063.0															
Onești	1,605.3	585.9	1,019.4	1,019.4															
Pașcani	1,936.5	695.2	1,241.3	1,241.3															
Pervomaiscoe	436.0	436.0																	
Pogănești	1,959.9	589.9	1,139.1	1,139.1													230.9		
Sărata-Galbenă	4,197.2	878.8	3,264.0	3,264.0													54.4		
Secăreni	681.7	666.0															15.7		
Sofia	1,326.5	635.0	691.5	691.5															
Stolniceni	1,916.9	592.3	1,255.6	1,255.6													69.0		
Șipoteni	578.6	578.6																	
Voinescu	2,819.1	705.9	1,942.7	1,942.7													170.5		
Ialoveni	253,466.7	42,883.8	201,507.3	194,924.0	1,638.9	4,944.4	1,553.9	1,843.2		1,547.3							8,567.8		
Total nivelul II	158,723.4	24,908.0	128,177.9	121,594.6	1,638.9	4,944.4	1,553.9	1,843.2		1,547.3							5,129.7		
Total nivelul I	94,743.3	17,975.8	73,329.4	73,329.4													507.1		
Consiliul Raional	158,723.4	24,908.0	128,177.9	121,594.6	1,638.9	4,944.4	1,553.9	1,843.2		1,547.3							5,129.7		
Bardar	5,949.3	655.0	5,254.6	5,254.6													39.7		
Cărbuna	2,027.1	668.3	1,358.8	1,358.8															
Cigrleni	2,938.4	738.5	2,199.9	2,199.9															
Costești	9,781.4	1,252.1	8,529.3	8,529.3															
Dănceni	2,025.8	614.8	1,391.3	1,391.3													19.7		
Gangura	2,129.7	684.0	1,445.7	1,445.7															
Hansa	816.3	565.4	250.9	250.9															
Horești	3,338.9	723.6	2,615.3	2,615.3															
Horodca	860.3	562.8	270.8	270.8															
Ialoveni	18,478.9	1,113.6	14,736.5	14,736.5													26.7		
Malcoci	2,787.5	673.9	2,113.6	2,113.6													2,628.8		
Mileștii Mici	4,369.6	607.7	3,761.9	3,761.9															
Molești	3,042.1	737.4	2,292.5	2,292.5													12.2		
Nimoreni	2,258.4	619.4	1,316.5	1,316.5													322.5		
Pojăreni	962.1	578.7	383.4	383.4															
Puhoi	5,212.5	830.2	4,382.3	4,382.3															
Răzeni	5,463.3	975.8	4,487.5	4,487.5															

Unitatea administrativ-teritorială	Total general	cu destinație generală	cu destinație specială	inclusiv													alte transferuri curente cu destinație generală	
				pentru învățământul preșcolar, primar, secundar general, special și complementar (extrașcolar)	pentru școli sportive	pentru asistența socială				pentru plata sporului lunar în mărime de 30% din salariul de bază pentru personalul instituțiilor bugetare din partea stângă a Nistrului (raionul Dubăsari), satul Varnița (raionul Anenii Noi) și satele Hagimus și Copanca (raionul Căușeni)*	pentru compensarea scutiilor de la plata impozitului funciar (venituri ratate) ale deținătorilor de terenuri agricole situate după traseul Rîbnița-Tiraspol	pentru paza depozitelor cu pesticide neutilizabile și perimate	pentru cheltuieli capitale	din fondul de compensare				
						inclusiv												
						compensarea cheltuielilor pentru serviciile de transport (persoane cu dizabilități locomotorii, severă, accentuată, copii cu dizabilități, persoane care însoțesc o persoană cu dizabilitate severă sau un copil cu dizabilități)	indemnizații pentru copiii adoptați și cei aflați sub tutelă (curatelă)	compensarea diferenței de tarife la energia electrică și la gazele naturale	indemnizații și compensații pentru absolvenții instituțiilor de învățământ superior și postsecundar pedagogic						servicii sociale			
1	2=3+4+17+18	3	4=5+6+7+13+14+15+16	5	6	7=8+9+10+11+12	8	9	10	11	12	13	14	15	16	17	18	
Ruseștii Noi	3,322.6	923.5	2,331.8	2,331.8													67.3	
Sociteni	1,665.4	461.0	1,204.4	1,204.4														
Suruceni	3,075.2	635.9	2,417.7	2,417.7													21.6	
Țipala	4,068.4	806.8	3,261.6	3,261.6														
Ulm	2,242.2	739.8	1,502.4	1,502.4														
Vărațic	1,731.3	457.5	1,147.4	1,147.4													126.4	
Văsieni	3,646.4	737.6	2,838.9	2,838.9													69.9	
Zimbreni	2,550.2	612.5	1,834.4	1,834.4													103.3	
Leova	128,116.0	31,333.4	96,012.5	92,870.6	1,319.8	1,822.1	737.9	614.4		469.8							477.3	292.8
Total nivelul II	81,507.9	16,080.4	65,134.7	63,312.6		1,822.1	737.9	614.4		469.8								292.8
Total nivelul I	46,608.1	15,253.0	30,877.8	29,558.0	1,319.8												477.3	
Consiliul Raional	81,507.9	16,080.4	65,134.7	63,312.6		1,822.1	737.9	614.4		469.8								292.8
Băiuș	1,077.7	478.0	599.7	599.7														
Beștemac	1,032.0	537.8	478.8	478.8													15.4	
Borogani	3,362.4	879.1	2,429.5	2,429.5													53.8	
Cazangic	1,710.6	599.8	1,110.8	1,110.8														
Ceadir	1,563.9	604.3	959.6	959.6														
Cneazevca	1,015.0	519.5	495.5	495.5														
Colibabovca	1,319.9	568.9	751.0	751.0														
Covurlui	1,663.9	636.2	985.6	985.6													42.1	
Cupcui	1,559.1	588.1	971.0	971.0														
Filipeni	3,214.8	805.1	2,287.1	2,287.1													122.6	
Hănăsenii Noi	1,212.6	542.0	570.8	570.8													99.8	
Iargara	2,869.6	668.8	2,198.5	2,198.5													2.3	
Leova	8,461.2	731.6	7,729.6	6,409.8	1,319.8													
Orac	1,312.4	616.8	695.6	695.6														
Romanovca	530.7	530.7																
Sărata Nouă	1,390.6	498.7	838.9	838.9													53.0	
Sărata-Răzeși	1,115.6	613.5	502.1	502.1														
Sărăteni	1,028.5	374.5	654.0	654.0														
Sărățica Nouă	1,314.3	594.8	719.5	719.5														
Sirma	1,473.7	572.3	901.4	901.4														
Tigheci	2,032.6	674.9	1,357.7	1,357.7														
Tochile-Răducani	1,419.7	604.0	727.4	727.4													88.3	
Tomai	2,642.3	808.5	1,833.8	1,833.8														
Tomaiul Nou	1,002.5	583.0	419.5	419.5														
Vozneseni	1,282.5	622.1	660.4	660.4														
Nisporeni	157,849.4	31,800.1	120,906.7	115,417.0	3,103.5	2,386.2	874.4	1,123.2		388.6							4,867.6	275.0
Total nivelul II	110,794.5	16,487.7	90,713.0	85,223.3	3,103.5	2,386.2	874.4	1,123.2		388.6							3,318.8	275.0
Total nivelul I	47,054.9	15,312.4	30,193.7	30,193.7													1,548.8	
Consiliul Raional	110,794.5	16,487.7	90,713.0	85,223.3	3,103.5	2,386.2	874.4	1,123.2		388.6							3,318.8	275.0
Bălănești	1,815.7	731.8	1,083.9	1,083.9														
Bălăurești	2,053.4	697.2	1,356.2	1,356.2														
Bârboieni	976.2	328.3	632.1	632.1													15.8	

Unitatea administrativ-teritorială	Total general	cu destinație generală	cu destinație specială	pentru învățământul preșcolar, primar, secundar general, special și complementar (extrașcolar)	pentru școli sportive	inclusiv						pentru plata sporului lunar în mărime de 30% din salariul de bază pentru personalul instituțiilor bugetare din partea stângă a Nistrului (raionul Dubăsari), satul Varnița (raionul Anenii Noi) și satele Hagimus și Copanca (raionul Căușeni)*	pentru compensarea scutiilor de la plata impozitului funciar (venituri ratate) ale deținătorilor de terenuri agricole situate după traseul Rîbnița-Tiraspol	pentru paza depozitelor cu pesticide neutilizabile și perimate	pentru cheltuieli capitale	din fondul de compensare	alte transferuri curente c destinații generale
						pentru asistența socială											
						inclusiv											
						Total	compensarea cheltuielilor pentru serviciile de transport (persoane cu dizabilități locomotorii, severă, accentuată, copii cu dizabilități, persoane care însoțesc o persoană cu dizabilitate severă sau un copil cu dizabilități)	indemnizații pentru copiii adoptați și cei aflați sub tutelă (curatelă)	compensarea diferenței de tarife la energia electrică și la gazele naturale	indemnizații și compensații pentru absolvenții instituțiilor de învățământ superior și postsecundar pedagogic	servicii sociale						
1	2=3+4+7+18	3	4=5+6+7+13+14+15+16	5	6	7=8+9+10+11+12	8	9	10	11	12	13	14	15	16	17	18
Boldurești	2,267.0	853.9	1,413.1	1,413.1													
Bolșun	1,400.4	613.9	786.5	786.5													
Brătuleni	1,562.3	669.1	893.2	893.2													
Bursuc	1,092.7	583.9	508.8	508.8													
Călimănești	1,157.5	570.5	587.0	587.0													
Cioarești	2,668.7	830.7	1,787.6	1,787.6													50.4
Ciutești	1,589.8	655.8	934.0	934.0													
Cristești	1,517.5	314.3	836.6	836.6													366.6
Grozești	1,778.7	636.5	1,142.2	1,142.2													
Iurcenii	1,799.3	634.3	1,165.0	1,165.0													
Marinici	1,925.5	708.9	1,216.6	1,216.6													
Milești	2,306.2	772.0	1,250.6	1,250.6													283.6
Nisporeni	6,587.6	943.8	5,523.4	5,523.4													120.4
Seliște	1,763.4	712.7	1,050.7	1,050.7													
Solțânești	1,548.4	460.0	1,088.4	1,088.4													
Șișcani	2,654.4	737.4	1,677.9	1,677.9													239.1
Valea-Trestieni	1,084.1	642.8	441.3	441.3													
Vărzărești	4,548.5	993.5	3,406.6	3,406.6													148.4
Vânători	1,137.7	576.5	561.2	561.2													
Zberoaia	1,819.9	644.6	850.8	850.8													324.5
Ocnița	110,565.9	27,027.9	82,635.3	79,098.9	1,603.8	1,932.6	982.2	691.2			259.2					662.2	240.5
Total nivelul II	75,208.0	14,889.5	59,687.0	56,150.6	1,603.8	1,932.6	982.2	691.2			259.2					391.0	240.5
Total nivelul I	35,357.9	12,138.4	22,948.3	22,948.3													271.2
Consiliul Raional	75,208.0	14,889.5	59,687.0	56,150.6	1,603.8	1,932.6	982.2	691.2			259.2					391.0	240.5
Bîrlădeni	2,168.7	332.0	1,836.7	1,836.7													
Bîrnova	1,799.4	611.8	1,187.6	1,187.6													
Călarășovca	1,811.9	596.4	1,215.5	1,215.5													
Clocușna	1,619.8	707.2	877.6	877.6													35.0
Coreștauți	957.9	569.2	388.7	388.7													
Dîngeni	1,169.8	486.0	683.8	683.8													
Frunză	490.4	489.5															0.9
Gîrbova	1,055.9	476.4	579.5	579.5													
Grînișuți-Moldova	1,355.6	510.2	845.4	845.4													
Hădărăuți	1,414.5	598.9	815.6	815.6													
Lencăuți	1,688.9	641.4	1,021.6	1,021.6													25.9
Lipnic	1,958.4	792.4	956.6	956.6													209.4
Mereșeuca	1,439.1	549.6	889.5	889.5													
Mihălășeni	1,152.5	352.5	800.0	800.0													
Naslavcea	806.8	447.4	359.4	359.4													
Ocnița	2,361.2	764.1	1,597.1	1,597.1													
Ocnița, orașul	4,616.9	610.0	4,006.9	4,006.9													
Otaci	3,411.6	826.8	2,584.8	2,584.8													
Sauca	1,728.1	658.9	1,069.2	1,069.2													
Unguri	1,083.1	550.7	532.4	532.4													
Vălcineț	1,267.4	567.0	700.4	700.4													

Unitatea administrativ-teritorială	Total general	cu destinație generală	cu destinație specială	pentru învățământul preșcolar, primar, secundar general, special și complementar (extrașcolar)	pentru școli sportive	inclusiv						servicii sociale	pentru plata sporului lunar în mărime de 30% din salariul de bază pentru personalul instituțiilor bugetare din partea sfîngă a Nistrului (raionul Dubăsari), satul Varnița (raionul Anenii Noi) și satele Hagimus și Copanca (raionul Căușeni)*	pentru compensarea scutiților de la plata impozitului funciar (venituri ratate) ale deținătorilor de terenuri agricole situate după traseul Rîbnița-Tiraspol	pentru paza depozitelor cu pesticide neutilizabile și perimate	pentru cheltuieli capitale	din fondul de compensare	alte transferuri curente cu destinație generală				
						pentru asistența socială					Total								compensarea cheltuielilor pentru serviciile de transport (persoane cu dizabilități, locomotorii, severă, accentuată, copii cu dizabilități, persoane care însoțesc o persoană cu dizabilitate severă sau un copil cu dizabilități)	indemnizații pentru copiii adoptați și cei aflați sub tutelă (curatală)	compensarea diferenței de tarife la energia electrică și la gazele naturale	indemnizații și compensații pentru absolvenții instituțiilor de învățămînt superior și postsecundar pedagogic
						inclusiv																
						1	2=3+4+17+18	3	4=5+6+7+13+14+15+16	5												
Orhei	280,310.5	56,088.8	223,150.9	215,652.3	2,797.0	4,701.6	2,119.0	1,488.0		1,094.6							538.5	532.3				
Total nivelul II	182,457.9	31,253.2	150,270.9	142,772.3	2,797.0	4,701.6	2,119.0	1,488.0		1,094.6							401.5	532.3				
Total nivelul I	97,852.6	24,835.6	72,880.0	72,880.0													137.0					
Consiliul Raional	182,457.9	31,253.2	150,270.9	142,772.3	2,797.0	4,701.6	2,119.0	1,488.0		1,094.6							401.5	532.3				
Berezlogi	1,564.7	635.0	929.7	929.7																		
Biești	2,274.8	722.9	1,551.9	1,551.9																		
Bolohan	1,289.4	572.1	717.3	717.3																		
Brăviceni	1,845.2	614.9	1,230.3	1,230.3																		
Bulăiești	1,184.9	592.1	592.8	592.8																		
Chiperceni	2,216.5	710.7	1,505.8	1,505.8																		
Ciocilteni	2,282.5	720.7	1,511.9	1,511.9																		
Clîșova	1,105.3	578.8	526.5	526.5																		
Crihana	929.4	568.1	361.3	361.3																		
Cucuruzeni	1,636.9	621.9	1,000.0	1,000.0																		
Donici	1,635.3	669.5	965.8	965.8																		
Ghetlova	2,362.2	723.0	1,590.1	1,590.1																		
Isacova	1,445.2	598.5	846.7	846.7																		
Ivancea	2,670.1	525.4	2,144.7	2,144.7																		
Jora de Mijloc	3,330.7	763.8	2,566.9	2,566.9																		
Mălăiești	1,548.6	526.9	1,021.7	1,021.7																		
Mitoc	1,562.4	681.0	881.4	881.4																		
Mîrzești	1,204.3	568.6	635.7	635.7																		
Morozeni	1,554.6	618.5	936.1	936.1																		
Neculăieuca	1,234.8	606.8	628.0	628.0																		
Orhei	29,101.5	1,742.0	27,359.5	27,359.5																		
Pelivan	2,841.9	630.6	2,211.3	2,211.3																		
Peresecina	5,637.0	1,015.1	4,621.9	4,621.9																		
Piatra	2,019.8	660.2	1,359.6	1,359.6																		
Podgoreni	1,070.2	568.3	501.9	501.9																		
Pohorniceni	1,038.0	335.1	702.9	702.9																		
Pohrebieni	2,301.6	630.4	1,671.2	1,671.2																		
Puținței	2,114.3	688.7	1,420.8	1,420.8																		
Sămănanca	1,105.9	482.6	623.3	623.3														4.8				
Seliște	3,042.1	723.0	2,319.1	2,319.1																		
Step-Soci	1,558.9	646.8	912.1	912.1																		
Susleni	2,754.6	778.4	1,976.2	1,976.2																		
Teleşeu	1,386.8	438.9	947.9	947.9																		
Trebujeni	1,365.1	616.0	749.1	749.1																		
Vatici	1,803.8	566.9	1,236.9	1,236.9																		
Vișcăuți	1,508.6	622.8	885.8	885.8																		
Zahoreni	1,257.0	614.7	642.3	642.3																		
Zorile	1,067.7	455.9	593.6	593.6														18.2				
Rezina	140,731.2	28,852.0	104,068.7	100,212.3	1,598.9	2,257.5	1,066.5	585.6		605.4							7,508.6	301.9				
Total nivelul II	95,478.8	14,287.2	73,700.4	69,844.0	1,598.9	2,257.5	1,066.5	585.6		605.4							7,189.3	301.9				

Unitatea administrativ-teritorială	Total general	cu destinație generală	cu destinație specială	pentru învățământul preșcolar, primar, secundar general, special și complementar (extrașcolar)	pentru școli sportive	inclusiv											din fondul de compensare	alte transferuri curente destinate general	
						pentru asistența socială					Total	servicii sociale	pentru plata sporului lunar în mărime de 30% din salariul de bază pentru personalul instituțiilor bugetare din partea stângă a Nistrului (raionul Dubăsari), satul Varnița (raionul Anenii Noi) și satele Haginusi și Copanca (raionul Căușeni)*	pentru compensarea scutiilor de la plata impozitului funciar (venituri ratate) ale deținătorilor de terenuri agricole situate după traseul Rîbnîța-Tiraspol	pentru paza depozitelor cu pesticide neutilizabile și perimate	pentru cheltuieli capitale			
						inclusiv		compensarea diferenței de tarife la energia electrică și la gazele naturale	indemnizații și compensații pentru absolvenții instituțiilor de învățământ superior și postsecundar pedagogic	compensarea cheltuielilor pentru serviciile de transport (persoane cu dizabilități locomotorii, severă, accentuată, copii cu dizabilități, persoane care însoțesc o persoană cu dizabilitate severă sau un copil cu dizabilități)									indemnizații pentru copiii adoptați și cei aflați sub tutelă (curatelă)
						Total													
1	2=3+4+17+18	3	4=5+6+7+13+14+15+16	5	6	7=8+9+10+11+12	8	9	10	11	12	13	14	15	16	17	18		
Total nivelul I	45,252.4	14,564.8	30,368.3	30,368.3								319.3				319.3			
Consiliul Raional	95,478.8	14,287.2	73,700.4	69,844.0	1,598.9	2,257.5	1,066.5	585.6		605.4						7,189.3	301		
Bușăuca	1,380.2	591.0	786.7	786.7												2.5			
Cinișeuți	1,952.7	503.4	1,449.3	1,449.3															
Cogălniceni	997.8	541.5	456.3	456.3															
Cuizăuca	1,540.9	475.5	1,065.4	1,065.4															
Echimăuți	1,831.4	628.6	1,202.8	1,202.8															
Ghiduleni	1,109.8	572.1	537.7	537.7															
Gordinești	1,140.6	565.4	575.2	575.2															
Horodiște	1,225.4	592.0	633.4	633.4															
Ignăței	2,199.8	573.8	1,626.0	1,626.0															
Lalova	1,451.7	649.4	802.3	802.3															
Lipceeni	868.8	513.8	355.0	355.0															
Mateuți	1,813.7	576.6	1,237.1	1,237.1															
Meșeni	1,133.6	540.6	593.0	593.0															
Mîncenii de Jos	685.8	424.3	213.8	213.8												47.7			
Otac	812.9	578.3	234.6	234.6															
Păpăuți	1,539.1	595.2	943.9	943.9															
Peciște	1,849.9	672.5	1,177.4	1,177.4															
Pereni	925.9	481.0	444.9	444.9															
Pripiceni-Răzeși	1,353.0	486.3	866.7	866.7															
Rezina	12,627.1	1,014.0	11,613.1	11,613.1															
Saharna Nouă	1,119.2	643.1	476.1	476.1															
Sîrcova	1,717.8	690.1	966.9	966.9												60.8			
Solonceni	1,179.2	600.2	579.0	579.0												208.3			
Trifești	559.4	351.1																	
Țareuca	2,236.7	705.0	1,531.7	1,531.7															
Rîșcani	162,611.2	36,446.4	125,577.4	119,850.6	3,136.1	2,590.7	1,336.9	1,008.0		245.8						272.2	315.2		
Total nivelul II	110,986.6	20,072.5	90,598.9	84,872.1	3,136.1	2,590.7	1,336.9	1,008.0		245.8						272.2	315.2		
Total nivelul I	51,624.6	16,373.9	34,978.5	34,978.5												272.2			
Consiliul Raional	110,986.6	20,072.5	90,598.9	84,872.1	3,136.1	2,590.7	1,336.9	1,008.0		245.8							315.2		
Alexandrești	918.6	462.9	455.7	455.7															
Aluniș	1,614.8	634.6	980.2	980.2															
Borosenii Noi	1,197.4	616.9	580.5	580.5															
Branîște	1,161.2	612.7	548.5	548.5															
Corlăteni	3,981.7	723.1	3,258.6	3,258.6															
Costești	2,499.7	554.8	1,944.9	1,944.9															
Duruțoarea Nouă	1,417.2	557.5	859.7	859.7															
Gălățeni	1,331.1	558.9	772.2	772.2															
Grinăuți	1,155.1	579.8	575.3	575.3															
Hiliuți	1,269.2	617.7	651.5	651.5															
Horodiște	876.8	523.1	353.7	353.7															
Malinovscoe	893.9	460.7	433.2	433.2															
Mihăileni	2,461.0	798.5	1,662.5	1,662.5															
Nihoreni	2,481.9	694.7	1,515.0	1,515.0												272.2			

Unitatea administrativ-teritorială	Total general	cu destinație generală	cu destinație specială	inclusiv												din fondul de compensare	alte transferuri curente cu destinație generală	
				pentru învățământul preșcolar, primar, secundar general, special și complementar (extrașcolar)	pentru școli sportive	pentru asistența socială					servicii sociale	pentru plata sporului lunar în mărime de 30% din salariul de bază pentru personalul instituțiilor bugetare din partea stângă a Nistrului (raionul Dubăsari), satul Varnița (raionul Anenii Noi) și satele Hagimus și Copanca (raionul Căușeni)*	pentru compensarea scutirilor de la plata impozitului funciar (venituri ratate) ale deținătorilor de terenuri agricole situate după traseul Ribnița-Tiraspol	pentru paza depozitelor cu pesticide neutilizabile și perimate	pentru cheltuieli capitale			
						Total	inclusiv											
							compensarea cheltuielilor pentru serviciile de transport (persoane cu dizabilități locomotorii, severă, accentuată, copii cu dizabilități, persoane care însoțesc o persoană cu dizabilitate severă sau un copil cu dizabilități)	indemnizații pentru copiii adoptați și cei aflați sub tutelă (curatelă)	compensarea diferenței de energie electrică și la gazele naturale	indemnizații și compensații pentru absolvenții instituțiilor de învățământ superior și postsecundar pedagogic								
1	2=3+4+17+18	3	4=5+6+7+13+14+15+16	5	6	7=8+9+10+11+12	8	9	10	11	12	13	14	15	16	17	18	
Petrușeni	944.5	505.3	439.2	439.2														
Pîrjota	1,082.7	527.4	555.3	555.3														
Pociumbăuți	723.2	440.5	282.7	282.7														
Pociumbeni	1,367.5	564.4	803.1	803.1														
Răcăria	1,900.1	632.4	1,267.7	1,267.7														
Recea	2,628.1	597.0	2,031.1	2,031.1														
Rișcani	10,206.6	880.3	9,326.3	9,326.3														
Singureni	1,534.7	506.7	1,028.0	1,028.0														
Sturzeni	932.5	534.6	397.9	397.9														
Șaptebani	808.8	318.7	490.1	490.1														
Șumna	807.7	533.8	273.9	273.9														
Vasileuți	1,979.8	740.4	1,239.4	1,239.4														
Vărațic	1,758.7	568.1	1,190.6	1,190.6														
Zăicani	1,690.1	628.4	1,061.7	1,061.7														
Sîngerei	219,630.2	42,540.9	175,793.5	168,166.7	1,867.1	5,496.8	2,264.1	1,257.6		1,975.1				262.9		997.6	298.2	
Total nivelul II	150,894.9	24,607.5	125,989.2	118,362.4	1,867.1	5,496.8	2,264.1	1,257.6		1,975.1				262.9			298.2	
Total nivelul I	68,733.3	17,933.4	49,804.3	49,804.3													997.6	
Consiliul Raional	150,894.9	24,607.5	125,989.2	118,362.4	1,867.1	5,496.8	2,264.1	1,257.6		1,975.1				262.9			298.2	
Alexândreni	4,703.2	968.7	3,644.0	3,644.0													90.5	
Bălărești	2,550.1	707.5	1,786.7	1,786.7													55.9	
Bilicenii Noi	1,482.8	552.9	929.9	929.9														
Bilicenii Vechi	2,601.2	757.7	1,843.5	1,843.5														
Biruința	3,639.5	310.5	2,670.6	2,670.6													658.4	
Bursuceni	1,288.8	632.2	656.6	656.6														
Chișcăreni	3,772.7	905.5	2,867.2	2,867.2														
Ciuciuțeni	1,221.8	568.6	603.7	603.7														49.5
Copăcenii	1,968.6	728.2	1,216.5	1,216.5														23.9
Coșcodeni	2,134.7	666.2	1,468.5	1,468.5														
Cotuijenii Mici	1,093.6	613.0	480.6	480.6														
Cubolta	1,673.2	595.1	1,078.1	1,078.1														
Dobrogea Veche	1,595.6	429.0	1,166.6	1,166.6														
Drăgănești	2,420.2	651.6	1,768.6	1,768.6														
Dumbrăvița	1,669.2	705.8	963.4	963.4														
Grigorauca	2,127.5	597.1	1,530.4	1,530.4														
Heciul Nou	2,596.2	735.0	1,861.2	1,861.2														
Iezărenii Vechi	1,819.0	669.2	1,149.8	1,149.8														
Izvoare	1,065.1	441.5	609.2	609.2														14.4
Pepeni	4,406.7	934.8	3,404.9	3,404.9														67.0
Prepețița	2,640.8	808.3	1,832.5	1,832.5														
Rădoia	3,868.7	890.2	2,978.5	2,978.5														
Sîngerei	10,579.7	1,061.3	9,518.4	9,518.4														
Sîngereii Noi	3,703.9	884.5	2,819.4	2,819.4														
Tăura Veche	976.0	578.8	359.2	359.2														38.0
Țambula	1,136.5	540.2	596.3	596.3														

Unitatea administrativ-teritorială	Total general	cu destinație generală	cu destinație specială	inclusiv												din fondul de compensare	alte transferuri curente cu destinație generală
				pentru învățământul preșcolar, primar, secundar general, special și complementar (extrașcolar)	pentru școli sportive	pentru asistența socială					servicii sociale	pentru plata sporului lunar în mărime de 30% din salariul de bază pentru personalul instituțiilor bugetare din partea stângă a Nistrului (raionul Dubăsari), satul Varnița (raionul Anenii Noi) și satele Hagimus și Copanca (raionul Chișinău)*	pentru compensarea scutiilor de la plata impozitului funciar (venituri rulate) ale deținătorilor de terenuri agricole situate după traseul Ribnița-Tiraspol	pentru paza depozitelor cu pesticide neutilizabile și perimate	pentru cheltuieli capitale		
						Total	inclusiv										
							compensarea cheltuielilor pentru serviciile de transport (persoane cu dizabilități locomotorii, severe, accentuată, copii cu dizabilități, persoane care însoțesc o persoană cu dizabilitate severă sau un copil cu dizabilități)	indemnizații pentru copiii adoptați și cei aflați sub tutela (curatelă)	compensarea diferenței de tarife la energia electrică și la gazele naturale	indemnizații și compensații pentru absolvenții instituțiilor de învățământ superior și postsecundar pedagogic							
1	2=3+4+17+18	3	4=5+6+7+13+14+15+16	5	6	7=8+9+10+11+12	8	9	10	11	12	13	14	15	16	17	18
Soroca	222,625.9	48,540.4	170,381.6	163,368.1	3,201.8	3,811.7	1,949.9	1,497.6			364.2					3,262.3	441.
Total nivelul II	148,677.7	26,417.6	118,556.2	113,006.4	1,738.1	3,811.7	1,949.9	1,497.6			364.2					3,262.3	441.
Total nivelul I	73,948.2	22,122.8	51,825.4	50,361.7													
Consiliul Raional	148,677.7	26,417.6	118,556.2	113,006.4	1,738.1	3,811.7	1,949.9	1,497.6			364.2					3,262.3	441.
Bădiceni	1,963.2	536.3	1,426.9	1,426.9													
Băxani	1,028.7	501.1	527.6	527.6													
Bulboci	1,740.1	660.8	1,079.3	1,079.3													
Căinari Vechi	1,795.0	728.2	1,066.8	1,066.8													
Cosăuți	1,678.2	499.5	1,178.7	1,178.7													
Cremenciug	1,117.5	453.1	664.4	664.4													
Dărcăuți	1,661.8	637.1	1,024.7	1,024.7													
Dubna	437.8	437.8															
Egoreni	1,324.3	599.0	725.3	725.3													
Holoșnița	1,515.7	617.8	897.9	897.9													
Hristici	1,202.8	565.1	637.7	637.7													
Iarova	889.2	464.3	424.9	424.9													
Nimereuca	2,252.6	769.6	1,483.0	1,483.0													
Oclanda	791.1	433.6	357.5	357.5													
Ocolina	1,819.8	621.0	1,198.8	1,198.8													
Parcani	1,337.4	655.0	682.4	682.4													
Pîrlița	991.7	507.4	484.3	484.3													
Racovăț	3,066.7	850.2	2,216.5	2,216.5													
Redi-Cereșnovăț	929.0	589.1	339.9	339.9													
Regina Maria	979.3	383.0	596.3	596.3													
Rublenița	2,527.9	800.8	1,727.1	1,727.1													
Rudi	1,189.7	499.6	690.1	690.1													
Schineni	1,660.1	614.8	1,045.3	1,045.3													
Soroca	22,900.6	2,368.2	20,532.4	19,068.7	1,463.7												
Stoicani	1,655.9	523.6	1,132.3	1,132.3													
Șeptelici	1,347.9	461.1	886.8	886.8													
Șolcani	1,433.4	407.3	1,026.1	1,026.1													
Tătărauca Vechi	1,371.9	628.7	743.2	743.2													
Trifăuți	1,275.3	571.4	703.9	703.9													
Vasilcău	2,303.8	760.2	1,543.6	1,543.6													
Vădeni	1,763.7	688.6	1,075.1	1,075.1													
Vărăncău	2,503.5	682.1	1,821.4	1,821.4													
Visoca	437.5	437.5															
Volovița	1,706.6	532.7	1,173.9	1,173.9													
Zastinca	1,348.5	637.2	711.3	711.3													
Strășeni	229,143.2	40,010.8	186,382.9	178,281.8	2,449.5	4,651.6	2,147.2	1,344.0			1,160.4				1,000.0	2,419.5	330.0
Total nivelul II	139,065.0	22,392.5	116,342.5	109,241.4	2,449.5	4,651.6	2,147.2	1,344.0			1,160.4						330.0
Total nivelul I	90,078.2	17,618.3	70,040.4	69,040.4											1,000.0	2,419.5	
Consiliul Raional	139,065.0	22,392.5	116,342.5	109,241.4	2,449.5	4,651.6	2,147.2	1,344.0			1,160.4						330.0
Bucovăț	1,659.9	477.6	804.0	804.0													378.3
Căpriana	1,828.1	726.9	1,009.1	1,009.1													92.1

Unitatea administrativ-teritorială	Total general	cu destinație generală	cu destinație specială	pentru învățământul preșcolar, primar, secundar general, special și complementar (extrașcolar)	pentru școli sportive	pentru asistența socială inclusiv						pentru plata sporului lunar în mărime de 30% din salariul de bază pentru personalul instituțiilor bugetare din partea stângă a Nistrului (raionul Dubăsari), satul Varnița (raionul Anenii Noi) și satele Hagimus și Copanca (raionul Căușeni)*	pentru compensarea scutiților de la plata impozitului funciar (venituri ratate) ale deținătorilor de terenuri agricole situate după traseul Ribnița-Tiraspol	pentru paza depozitelor cu pesticide neutilizabile și perimate	pentru cheltuieli capitale	din fondul de compensare	alte transferuri curente cu destinație generală
						inclusiv					servicii sociale						
						Total	compensarea cheltuielilor pentru serviciile de transport (persoane cu dizabilități locomotorii, severă, accentuată, copii cu dizabilități, persoane care însoțesc o persoană cu dizabilitate severă sau un copil cu dizabilități)	indemnizații pentru copiii adoptați și cei aflați sub tutelă (curatelă)	compensarea diferenței de tarife la energia electrică și la gazele naturale	indemnizații și compensații pentru absolenții instituțiilor de învățământ superior și postsecundar pedagogic							
1	2=3+4+17+18	3	4=5+6+7+13+14+15+16	5	6	7=8+9+10+11+12	8	9	10	11	12	13	14	15	16	17	18
Chirianca	1,352.4	627.5	709.8	709.8													15.1
Codreanca	2,277.1	717.5	1,559.6	1,559.6													
Cojușna	7,090.3	743.1	5,661.9	5,661.9													685.3
Dolna	1,628.3	615.9	998.6	998.6													13.8
Găleşti	2,057.0	759.2	1,297.8	1,297.8													
Ghelăuza	1,793.4	586.0	1,207.4	1,207.4													
Greblești	1,070.4	439.5	623.2	623.2													7.7
Lozova	3,875.1	987.2	2,887.9	2,887.9													
Micăuți	2,851.6	243.5	2,608.1	2,608.1													
Micleușeni	1,862.9	700.8	1,162.1	1,162.1													
Negrești	1,721.9	173.9	1,493.7	1,493.7													54.3
Onești	1,187.4	529.8	632.8	632.8													24.8
Pânășești	4,233.5	647.1	3,427.3	2,927.3											500.0		159.1
Rădeni	4,001.9	799.7	3,202.2	2,702.2											500.0		
Recea	2,518.8	724.6	1,729.0	1,729.0													65.2
Românești	1,625.1	225.6	1,399.5	1,399.5													
Roșcani	1,846.5	621.0	1,090.6	1,090.6													134.9
Scoreni	2,506.0	829.5	1,676.5	1,676.5													
Sireți	6,329.8	820.6	4,750.2	4,750.2													759.0
Strășeni	22,496.4	1,468.2	21,028.2	21,028.2													
Tătărești	2,230.0	622.0	1,578.1	1,578.1													29.9
Țigănești	1,621.0	613.2	1,007.8	1,007.8													
Voinova	1,919.6	647.7	1,271.9	1,271.9													
Vorniceni	3,943.9	651.9	3,292.0	3,292.0													
Zubrești	2,549.9	618.8	1,931.1	1,931.1													
Șoldănești	116,323.3	25,602.0	86,781.8	83,420.7	714.5	2,646.6	1,491.3	816.0		339.3						3,617.1	322.4
Total nivelul II	75,638.9	12,424.6	60,136.7	56,775.6	714.5	2,646.6	1,491.3	816.0		339.3						2,755.2	322.4
Total nivelul I	40,684.4	13,177.4	26,645.1	26,645.1												861.9	
Consiliul Raional	75,638.9	12,424.6	60,136.7	56,775.6	714.5	2,646.6	1,491.3	816.0		339.3						2,755.2	322.4
Alcedar	1,460.9	563.0	862.1	862.1													35.8
Chipeșca	1,553.4	564.4	945.5	945.5													43.5
Cimăuții de Jos	1,473.8	619.4	838.3	838.3													16.1
Cobîlea	1,839.4	766.7	931.4	931.4													141.3
Cotuijenii Mari	4,211.5	703.7	3,274.8	3,274.8													233.0
Cușmirca	1,730.6	702.2	971.5	971.5													56.9
Dobrușa	1,649.8	643.4	1,006.4	1,006.4													
Fuzăuca	1,097.8	533.5	564.3	564.3													
Găuzeni	2,001.6	623.7	1,377.9	1,377.9													
Glinjeni	545.9	545.9															
Mihuleni	921.0	516.5	404.5	404.5													
Olișcani	2,517.8	707.6	1,810.2	1,810.2													
Parcani	1,194.9	598.3	596.6	596.6													
Pohoarna	1,694.4	621.3	1,073.1	1,073.1													
Poiana	1,112.6	564.6	548.0	548.0													
Râspopeni	2,403.6	648.6	1,755.0	1,755.0													

Unitatea administrativ-teritorială	Total general	cu destinație generală	cu destinație specială	pentru învățământul preșcolar, primar, secundar general, special și complementar (extrașcolar)	pentru școli sportive	pentru asistența socială						pentru plata sporului lunar în mărime de 30% din salariul de bază pentru personalul instituțiilor bugetare din partea stângă a Nistrului (raionul Dubăsari), satul Varnița (raionul Anenii Noi) și satele Hagimus și Copanca (raionul Căușeni)*	pentru compensarea scutiților de la plata impozitului funciar (venituri ratate) ale deținătorilor de terenuri agricole situate după traseul Rîbnița-Tiraspol	pentru paza depozitelor cu pesticide neutilizabile și perimate	pentru cheltuieli capitale	din fondul de compensare	alte transferuri curente cu destinație generală
						inclusiv											
						Total	compensarea cheltuielilor pentru serviciile de transport (persoane cu dizabilități locomotorii, severe, accentuată, copii cu dizabilități, persoane care însoțesc o persoană cu dizabilitate severă sau un copil cu dizabilități)	indemnizații pentru copiii adoptați și cei aflați sub tutelă (curatelă)	compensarea diferenței de tarife la energia electrică și la gazele naturale	indemnizații și compensații pentru absolvenții instituțiilor de învățământ superior și postsecundar pedagogic	servicii sociale						
1	2=3+4+17+18	3	4=5+6+7+13+14+15+16	5	6	7=8+9+10+11+12	8	9	10	11	12	13	14	15	16	17	18
Rogojeni	326.8	300.6															26.2
Salcia	1,288.0	594.6	676.1	676.1													17.3
Sămășcani	1,488.6	654.2	834.4	834.4													
Șestaci	785.2	144.7	640.5	640.5													
Șipca	493.8	493.8															
Șoldănești	7,136.8	439.2	6,697.6	6,697.6													
Vadul-Rașcov	1,756.2	627.5	836.9	836.9													291.8
Ștefan Vodă	179,732.9	35,187.5	143,179.5	137,243.6	2,604.8	3,331.1	1,385.4	1,564.8			380.9						1,096.3
Total nivelul II	118,029.4	21,020.3	96,739.5	90,803.6	2,604.8	3,331.1	1,385.4	1,564.8			380.9						269.4
Total nivelul I	61,703.5	14,167.2	46,440.0	46,440.0													269.4
Consiliul Raional	118,029.4	21,020.3	96,739.5	90,803.6	2,604.8	3,331.1	1,385.4	1,564.8			380.9						1,096.3
Alava	1,171.8	449.7	671.4	671.4													50.7
Antonești	2,007.0	689.6	1,317.4	1,317.4													
Brezoaia	1,206.8	438.6	768.2	768.2													
Carahasani	2,219.1	652.6	1,353.6	1,353.6													212.9
Căplani	2,542.9	792.3	1,750.6	1,750.6													
Cioburciu	3,697.2	682.5	3,014.7	3,014.7													
Copceac	2,116.0	595.8	1,520.2	1,520.2													
Crocmaș	2,611.5	670.1	1,941.4	1,941.4													
Ermoclia	3,171.8	798.2	2,291.3	2,291.3													82.3
Feștelija	2,876.8	732.4	2,042.9	2,042.9													101.5
Marianca de Jos	732.9	233.7	416.1	416.1													83.1
Olănești	3,986.3	751.3	3,235.0	3,235.0													
Palanca	1,929.9	492.0	1,437.9	1,437.9													
Popeasca	2,773.4	467.0	2,306.4	2,306.4													
Purcari	1,982.6	252.2	1,730.4	1,730.4													
Râscăieți	2,992.6	776.5	2,216.1	2,216.1													
Semionovca	1,175.4	468.0	707.4	707.4													
Slobozia	2,973.3	760.3	2,213.0	2,213.0													
Ștefan Vodă	7,562.7	541.0	6,868.7	6,868.7													153.0
Ștefănești	1,603.1	527.3	1,075.8	1,075.8													
Talmază	5,264.9	1,098.1	4,166.8	4,166.8													
Tudora	1,925.3	474.1	1,451.2	1,451.2													
Volintiri	3,180.2	823.9	1,943.5	1,943.5													412.8
Taraclia	100,212.5	22,222.9	77,521.9	73,909.8	1,348.5	2,263.6	1,104.5	729.6			429.5						263.3
Total nivelul II	66,695.4	13,224.9	53,266.1	49,654.0	1,348.5	2,263.6	1,104.5	729.6			429.5						204.4
Total nivelul I	33,517.1	8,998.0	24,255.8	24,255.8													204.4
Consiliul Raional	66,695.4	13,224.9	53,266.1	49,654.0	1,348.5	2,263.6	1,104.5	729.6			429.5						263.3
Albota de Jos	1,574.1	543.4	1,030.7	1,030.7													204.4
Albota de Sus	2,082.8	582.9	1,499.9	1,499.9													
Aluatu	521.2	521.2															
Balabanu	1,163.6	494.8	668.8	668.8													
Budăi	1,100.5	545.4	555.1	555.1													
Cairaclia	1,359.5	605.6	753.9	753.9													

Unitatea administrativ-teritorială	Total general	cu destinație generală	cu destinație specială	pentru învățământul preșcolar, primar, secundar general, special și complementar (extrașcolar)	pentru școli sportive	pentru asistența socială inclusiv						pentru plata sporului lunar în mărime de 30% din salariul de bază pentru personalul instituțiilor bugetare din partea stângă a Nistrului (raionul Dubăsari), satul Varnița (raionul Anenii Noi) și satele Hagimus și Copanca (raionul Căușeni)*	pentru compensarea scutiților de la plata impozitului funciar (venituri ratate) ale deținătorilor de terenuri agricole situate după traseul Rîbnița-Tiraspol	pentru paza depozitelor cu pesticide neutilizabile și perimate	pentru cheltuieli capitale	din fondul de compensare	alte transferuri curente cu destinație generală
						inclusiv											
						Total	compensarea cheltuielilor pentru serviciile de transport (persoane cu dizabilități locomotorii, severe, accentuată, copii cu dizabilități, persoane care însoțesc o persoană cu dizabilitate severă sau un copil cu dizabilități)	indemnizații pentru copiii adoptați și cei aflați sub tutelă (curatela)	compensarea diferenței de tarife la energia electrică și la gazele naturale	indemnizații și compensații pentru absolvenții instituțiilor de învățământ superior și postsecundar pedagogic	servicii sociale						
1	2=3+4+7+8	3	4=5+6+7+13+14+15+16	5	6	7=8+9+10+11+12	8	9	10	11	12	13	14	15	16	17	18
Cealic	1,236.4	574.8	661.6	661.6													
Corten	2,158.1	542.9	1,615.2	1,615.2													
Musainu	447.5	447.5															
Novosiolovca	1,617.2	570.7	1,046.5	1,046.5													
Salcia	792.8	537.4	255.4	255.4													
Taraclia	10,046.1	1,083.6	8,962.5	8,962.5													
Tvardița	4,648.6	840.7	3,807.9	3,807.9													
Valea Perjei	2,874.2	812.5	2,061.7	2,061.7													
Vinogradovca	1,894.5	294.6	1,336.6	1,336.6													263.3
Telenești	177,644.3	38,989.2	133,715.4	128,679.9	1,768.9	3,266.6	1,764.6	1,008.0		494.0						4,519.6	420.1
Total nivelul II	117,068.9	19,602.9	94,694.8	89,659.3	1,768.9	3,266.6	1,764.6	1,008.0		494.0						2,351.1	420.1
Total nivelul I	60,575.4	19,386.3	39,020.6	39,020.6												2,168.5	
Consiliul Raional	117,068.9	19,602.9	94,694.8	89,659.3	1,768.9	3,266.6	1,764.6	1,008.0		494.0						2,351.1	420.1
Bănești	3,159.8	723.4	2,436.4	2,436.4													
Bogzești	964.8	498.5	379.1	379.1													87.2
Brînzanii Noi	2,081.6	689.5	1,392.1	1,392.1													
Budăi	2,218.3	587.9	1,539.6	1,539.6													90.8
Căzănești	2,640.7	558.4	2,082.3	2,082.3													
Chiștelnița	2,701.2	745.9	1,955.3	1,955.3													
Chițcanii Vechi	1,960.9	639.5	1,306.5	1,306.5													14.9
Ciulucani	1,223.5	596.1	604.3	604.3													23.1
Cișla	1,060.6	463.5	575.6	575.6													21.5
Codrul Nou	1,208.8	563.3	645.5	645.5													
Coropcenii	1,864.3	577.2	1,287.1	1,287.1													
Crăsnășeni	1,255.8	580.0	675.8	675.8													
Ghiliceni	1,888.9	741.2	1,147.7	1,147.7													
Hirișeni	1,526.3	632.2	894.1	894.1													
Inești	2,086.7	710.9	1,328.2	1,328.2													47.6
Leușeni	1,488.2	636.9	832.4	832.4													18.9
Mîndrești	2,863.2	807.9	2,055.3	2,055.3													
Negureni	2,808.9	701.0	2,107.9	2,107.9													
Nucărenii	1,255.9	557.3	698.6	698.6													
Ordășei	1,009.1	563.3	445.8	445.8													
Pistruieni	1,182.9	576.2	516.6	516.6													90.1
Ratuș	1,323.4	655.7	667.7	667.7													
Sărătenii Vechi	1,783.3	540.2	1,243.1	1,243.1													
Scorțeni	2,194.9	703.8	1,348.4	1,348.4													142.7
Suhuluceni	1,698.5	605.1	998.0	998.0													95.4
Telenești	6,753.0	666.3	5,112.5	5,112.5													974.2
Tîrșiței	1,321.3	658.8	662.5	662.5													
Țîmpărenii	1,785.8	672.3	1,113.5	1,113.5													
Văsieni	1,372.8	603.7	762.1	762.1													7.0
Verejeni	3,057.4	733.3	1,769.0	1,769.0													555.1
Zgărdești	834.6	397.0	437.6	437.6													

Unitatea administrativ-teritorială	Total general	cu destinație generală	cu destinație specială	inclusiv												alte transferuri curente cu destinație generală			
				pentru învățământul preșcolar, primar, secundar general, special și complementar (extrașcolar)	pentru școli sportive	pentru asistență socială					servicii sociale	pentru plata sporului lunar în mărime de 30% din salariul de bază pentru personalul instituțiilor bugetare din partea stângă a Nistrului (raionul Dubăsari), satul Varnița (raionul Anenii Noi) și satele Hagimus și Copanca (raionul Căușeni)*	pentru compensarea scutiților de la plata impozitului funciar (venituri ratate) ale deținătorilor de terenuri agricole situate după traseul Rîbnița-Tiraspol	pentru paza depozitelor cu pesticide neutilizabile și perimate	pentru cheltuieli capitale		din fondul de compensare		
						inclusiv													
						compensarea cheltuielilor pentru serviciile de transport (persoane cu dizabilități locomotorii, severă, accentuată, copii cu dizabilități, persoane care însoțesc o persoană cu dizabilitate severă sau un copil cu dizabilități)	indemnizații pentru copiii adoptați și cei aflați sub tutelă (curatela)	compensarea diferenței de tarife la energia electrică și la gazele naturale	indemnizații și compensații pentru absolvenții instituțiilor de învățământ superior și postsecundar pedagogic	Total									
1	2=3+4+17+18	3	4=5+6+7+13+14+15+16	5	6	7=8+9+10+11+12	8	9	10	11	12	13	14	15	16	17	18		
Ungheni	291,355.2	51,502.9	236,854.6	228,286.1	3,258.0	5,310.5	1,834.9	2,169.6		1,306.0							2,473.1	524.6	
Total nivelul II	188,622.1	28,825.5	159,796.6	152,243.8	1,717.7	5,310.5	1,834.9	2,169.6		1,306.0							2,473.1	524.6	
Total nivelul I	102,733.1	22,677.4	77,582.6	76,042.3	1,540.3														
Consiliul Raional	188,622.1	28,825.5	159,796.6	152,243.8	1,717.7	5,310.5	1,834.9	2,169.6		1,306.0									524.6
Agromovca	530.1	530.1																	
Alexeevca	1,147.6	573.1	574.5	574.5															
Boghenii Noi	2,131.6	649.5	1,393.2	1,393.2														88.9	
Buciumeni	1,153.9	615.9	538.0	538.0															
Bumbăta	1,694.2	688.4	1,005.8	1,005.8															
Bușila	1,938.0	583.7	1,323.5	1,323.5														30.8	
Cetireni	1,833.0	613.1	1,098.2	1,098.2														121.7	
Chirileni	1,916.1	635.3	1,280.8	1,280.8															
Cioropcani	1,584.0	684.9	899.1	899.1															
Condrețești	1,223.9	612.0	611.9	611.9															
Cornești	1,596.5	633.8	962.7	962.7															
Cornești, orașul	2,147.3	426.9	1,720.4	1,720.4															
Cornova	1,464.2	565.9	898.3	898.3															
Costuleni	2,523.5	739.9	1,783.6	1,783.6															
Florișoia Veche	1,668.8	636.9	1,003.9	1,003.9														28.0	
Hîrcești	1,111.6	705.8	405.8	405.8															
Măcărești	4,123.2	843.5	3,279.7	3,279.7															
Măgurele	1,463.9	581.3	882.6	882.6															
Mănoilești	2,764.1	786.7	1,977.4	1,977.4															
Morenii Noi	1,222.8	527.3	689.4	689.4															6.1
Năpădeni	1,075.8	484.3	591.5	591.5															
Negurenii Vechi	1,759.4	653.5	1,105.9	1,105.9															
Petrești	2,843.7	769.6	2,074.1	2,074.1															
Pîrlița	4,372.5	783.2	3,589.3	3,589.3															
Rădenii Vechi	1,705.1	550.4	1,154.7	1,154.7															
Sculeni	3,559.6	631.9	2,927.7	2,927.7															
Sinești	1,358.3	625.1	733.2	733.2															
Teșcureni	1,243.3	541.4	701.9	701.9															
Todirești	4,118.1	800.2	3,037.2	3,037.2														280.7	
Ungheni	37,993.8	2,210.0	33,881.5	32,341.2	1,540.3													1,902.3	
Unșești	1,483.9	589.9	879.4	879.4														14.6	
Valea Mare	3,589.8	730.9	2,858.9	2,858.9															
Zăgaranca	2,391.5	673.0	1,718.5	1,718.5															
UTA Găgăuzia	337,392.2		336,950.3	311,710.0	15,029.8	9,684.7	4,652.2	3,283.2		914.9	834.4				525.8				441.9

Notă: * cu excepția personalului din instituțiile de învățământ preșcolar, primar, secundar general, special și complementar (extrașcolar), precum și din școlile sportive.

LISTA
autorităților și instituțiilor publice la autogestiune, întreprinderilor
de stat și societăților pe acțiuni ce primesc mijloace financiare
de la bugetul public național

Guvernul Republicii Moldova

1. Academia de Administrare Publică

Cancelaria de Stat

2. Instituția publică „Centrul de Guvernare Electronică” (E-Government)

Ministerul Economiei

3. Instituția publică „Organizația de Atragere a Investițiilor și Promovare a Exportului din Moldova” (MIEPO)

4. Instituția publică „Organizația pentru Dezvoltarea Sectorului Întreprinderilor Mici și Mijlocii”

5. Instituția publică „Centrul Național de Acreditare din Republica Moldova” (MOLDAC)

6. Instituția publică „Institutul Național de Metrologie”

7. Instituția publică „Institutul Național de Standardizare”

8. Instituția publică „Unitatea consolidată pentru implementarea și monitorizarea proiectelor în domeniul energiei”

9. Instituția publică „Unitatea de Implementare a Proiectului Băncii Mondiale de ameliorare a competitivității”

10. Instituția publică „Unitatea de implementare a grantului acordat de Guvernul Japoniei”

Ministerul Justiției

11. Instituția publică „Unitatea de implementare a Proiectului de construcție a penitenciarului din Chișinău”

Ministerul Dezvoltării Regionale și Construcțiilor

12. Instituția publică „Unitatea de implementare a Proiectului de construcție a locuințelor pentru păturile social vulnerabile II”

13. Instituția publică „Unitatea de implementare a grantului acordat de Agenția Austriacă pentru Dezvoltare”

14. Agenția de Dezvoltare Regională Nord

15. Agenția de Dezvoltare Regională Centru

16. Agenția de Dezvoltare Regională Sud

17. Agenția de Dezvoltare Regională UTA Găgăuzia

Ministerul Agriculturii și Industrii Alimentare

18. Instituția publică „Oficiul Național al Viei și Vinului”

19. Universitatea Agrară de Stat din Moldova

20. Instituția publică „Unitatea consolidată pentru implementarea programelor Fondului Internațional pentru Dezvoltare Agricolă în baza acordurilor de împrumut semnate între Guvernul Republicii Moldova și Fondul Internațional pentru Dezvoltare”

21. Instituția publică „Unitatea consolidată pentru implementarea și monitorizarea Programului de restructurare a sectorului vitivinicol”

22. Unitatea consolidată pentru implementarea și monitorizarea proiectelor în domeniul agriculturii, finanțate de Banca Mondială

Ministerul Mediului

23. Oficiul Finanțării de Carbon

24. Unitatea pentru implementarea și coordonarea proiectelor instituția publică „EMP Management Durabil POP IP”

Ministerul Educației

25. Fondul special pentru manuale

26. Universitatea de Stat din Moldova

27. Universitatea Tehnică a Moldovei

28. Universitatea Pedagogică de Stat „Ion Creangă” din Chișinău

29. Universitatea de Stat de Educație Fizică și Sport

30. Universitatea de Stat „Alec Russo” din Bălți

31. Universitatea de Stat din Tiraspol

32. Universitatea de Stat din Comrat

33. Universitatea de Stat din Taraclia

34. Universitatea de Stat – „Bogdan Petriceicu Hasdeu” din Cahul

35. Academia de Studii Economice a Moldovei

36. Institutul de Relații Internaționale din Moldova

37. Revista „Noi”

38. Revista „Florile dalbe”

39. Revista „Alunelul”

Ministerul Culturii

40. Academia de Muzică, Teatru și Arte Plastice

Ministerul Sănătății

41. Instituția publică „Unitatea de coordonare, implementare și monitorizare a proiectelor în domeniul sănătății”
42. Universitatea de Stat de Medicină și Farmacie „Nicolae Testemițanu”
43. Clinica universitară de asistență medicală primară a Universității de Stat de Medicină și Farmacie „Nicolae Testemițanu”
44. Clinica universitară stomatologică a Universității de Stat de Medicină și Farmacie „Nicolae Testemițanu”
45. Centrul Republican de Diagnosticare Medicală
46. Dispensarul Dermatovenerologic Republican
47. Dispensarul Republican de Narcologie
48. Institutul de Medicină Urgentă
49. Institutul de Neurologie și Neurochirurgie
50. Institutul de Ftiziopneumologie „Chiril Draganiuc”
51. Institutul de Cardiologie
52. Institutul Mamei și Copilului
53. Institutul Oncologic
54. Policlinica Stomatologică Republicană
55. Spitalul Clinic Republican
56. Spitalul Clinic de Psihiatrie
57. Spitalul Clinic de Traumatologie și Ortopedie
58. Spitalul Clinic de Boli Infecțioase „Toma Ciorbă”
59. Spitalul Clinic al Ministerului Sănătății
60. Centrul Național de Asistență Medicală Urgentă Prespitalicească
61. IMSP Spitalul Clinic Republican al ACSR
62. IMSP Policlinica ACSR
63. Centrul pentru achiziții publice centralizate în sănătate

Ministerul Muncii, Protecției Sociale și Familiei

64. Î.S. „Centrul Republican Experimental Protezare, Ortopedie și Reabilitare”, municipiul Chișinău

Ministerul Transporturilor și Infrastructurii Drumurilor

65. Instituția publică „Căpitania portului Giurgiulești”
66. Î.S. „Portul Fluvial Ungheni”, orașul Ungheni
67. Î.S. „Bacul Molovata”, satul Molovata Nouă, raionul Dubăsari
68. Î.S. „Administrația de Stat a Drumurilor”, municipiul Chișinău
69. S.A. „Drumuri Bălți”, municipiul Bălți
70. S.A. „Drumuri Cahul”, orașul Cahul
71. S.A. „Drumuri Căușeni”, orașul Căușeni
72. S.A. „Drumuri Cimișlia”, orașul Cimișlia

- 73. S.A. „Drumuri Criuleni”, orașul Criuleni
- 74. S.A. „Drumuri Edineț”, orașul Edineț
- 75. S.A. „Drumuri Ialoveni”, orașul Ialoveni
- 76. S.A. „Drumuri Orhei”, orașul Orhei
- 77. S.A. „Drumuri Rîșcani”, orașul Rîșcani
- 78. S.A. „Drumuri Soroca”, orașul Soroca
- 79. S.A. „Drumuri Strășeni”, orașul Strășeni
- 80. S.A. „Drumuri”, orașul Căușeni

Ministerul Tehnologiei Informației și Comunicațiilor

- 81. Serviciul național unic pentru apeluri de urgență 112

Academia de Științe a Moldovei

- 82. Universitatea Academiei de Științe a Moldovei

Altele

- 83. Compania Națională de Asigurări în Medicină
- 84. Casa Națională de Asigurări Sociale
- 85. Instituția publică „Fondul de Investiții Sociale din Moldova”
- 86. Instituția publică națională a audiovizualului Compania „Teleradio-Moldova”
- 87. Agenția „Molsilva”

Municipiul Bălți

- 88. Universitatea de Stat „Alec Russo” din Bălți
- 89. IMSP Spitalul Clinic Municipal Bălți
- 90. IMSP Spitalul de Psihiatrie Municipal Bălți
- 91. IMSP Centrul Medicilor de Familie Municipal Bălți
- 92. IMSP Centrul Stomatologic Municipal Bălți

Municipiul Chișinău

- 93. IMSP Asociația Medicală Teritorială Botanica
- 94. IMSP Asociația Medicală Teritorială Centru
- 95. IMSP Asociația Medicală Teritorială Rîșcani
- 96. IMSP Asociația Medicală Teritorială Buiucani
- 97. IMSP Asociația Medicală Teritorială Ciocana
- 98. IMSP Spitalul Clinic Municipal nr.1
- 99. IMSP Spitalul Clinic Municipal de Copii nr.1
- 100. IMSP Spitalul Clinic Municipal nr.4
- 101. IMSP Spitalul Clinic Municipal de Boli Contagioase de Copii
- 102. IMSP Spitalul Clinic Municipal „Sfintul Arhanghel Mihail”

103. IMSP Spitalul Clinic Municipal „Sfinta Treime”
104. IMSP Spitalul Clinic Municipal de Copii „Valentin Ignatenco”
105. IMSP Spitalul Clinic Municipal de Ftiziopneumologie
106. IMSP Centrul Stomatologic Municipal de Copii
107. IMSP Centrul de Sănătate Colonița
108. IMSP Centrul de Sănătate Stăuceni
109. IMSP Centrul de Sănătate Ciorescu
110. IMSP Centrul de Sănătate Cricova
111. IMSP Centrul de Sănătate Grătiești
112. IMSP Centrul de Sănătate Băcioi
113. IMSP Centrul de Sănătate Budești
114. IMSP Centrul de Sănătate Bubuieci
115. IMSP Centrul de Sănătate Vadul lui Vodă
116. IMSP Centrul de Sănătate Trușeni
117. IMSP Centrul de Sănătate Durlești
118. IMSP Centrul de Sănătate Vatra
119. IMSP Centrul de Sănătate Sîngera
120. IMSP Maternitatea Municipală nr.2
121. IMSP Centrul de Sănătate Ghidighici
122. IMSP Dispensarul Municipal Dermatovenerologic

RAIOANE

Anenii Noi

123. Întreprinderea Municipală Centrul Stomatologic Raional Anenii Noi
124. IMSP Spitalul Raional Anenii Noi
125. IMSP Centrul de Sănătate Anenii Noi
126. IMSP Centrul de Sănătate Bulboaca
127. IMSP Centrul de Sănătate Floreni
128. IMSP Centrul de Sănătate Hîrbovăț
129. IMSP Centrul de Sănătate Mereni
130. IMSP Centrul de Sănătate Roșcani
131. IMSP Centrul de Sănătate Speia
132. IMSP Centrul de Sănătate Țîntăreni
133. IMSP Centrul de Sănătate Varnița

Basarabeasca

134. Întreprinderea Municipală Centrul Stomatologic Raional Basarabeasca
135. IMSP Spitalul Raional Basarabeasca
136. IMSP Centrul de Sănătate Basarabeasca
137. IMSP Centrul de Sănătate Sadaclia

138. IMSP Centrul de Sănătate Bașcalia

Briceni

- 139. IMSP Spitalul Raional Briceni
- 140. IMSP Centrul de Sănătate Larga
- 141. IMSP Centrul de Sănătate Briceni
- 142. IMSP Centrul de Sănătate Corjeuți
- 143. IMSP Centrul de Sănătate Lipcani

Cahul

- 144. Universitatea de Stat – „Bogdan Petriceicu Hasdeu” din Cahul
- 145. Întreprinderea Municipală „Cavoris Med”
- 146. IMSP Spitalul Raional Cahul
- 147. IMSP Centrul de Sănătate Bucuria
- 148. IMSP Centrul de Sănătate Cahul
- 149. IMSP Centrul de Sănătate Colibași
- 150. IMSP Centrul de Sănătate Crihana Veche
- 151. IMSP Centrul de Sănătate Găvănoasa
- 152. IMSP Centrul de Sănătate Giurgiulești
- 153. IMSP Centrul de Sănătate Larga Nouă
- 154. IMSP Centrul de Sănătate Moscovei
- 155. IMSP Centrul de Sănătate Slobozia Mare
- 156. IMSP Centrul de Sănătate Zîrnești

Cantemir

- 157. IMSP Spitalul Raional Cantemir
- 158. IMSP Centrul de Sănătate Baimaclia
- 159. IMSP Centrul de Sănătate Cantemir
- 160. IMSP Centrul de Sănătate Ciobalaccia
- 161. IMSP Centrul de Sănătate Cociulia
- 162. IMSP Centrul de Sănătate Gotești

Călărași

- 163. Întreprinderea Municipală Centrul Stomatologic Raional Călărași
- 164. IMSP Spitalul Raional Călărași
- 165. IMSP Centrul de Sănătate Bravicea
- 166. IMSP Centrul de Sănătate Călărași
- 167. IMSP Centrul de Sănătate Onișcani
- 168. IMSP Centrul de Sănătate Pîrjolteni
- 169. IMSP Centrul de Sănătate Sipoteni
- 170. IMSP Centrul de Sănătate Vălcineț

171. IMSP Centrul de Sănătate Vărzăreștii Noi – Pitușca

Căușeni

172. Întreprinderea Municipală Centrul Stomatologic Raional Căușeni

173. IMSP Spitalul Raional Căușeni „Ana și Alexandru”

174. IMSP Centrul de Sănătate Căinari

175. IMSP Centrul de Sănătate Căușeni

176. IMSP Centrul de Sănătate Copanca

177. IMSP Centrul de Sănătate Fîrlădeni

178. IMSP Centrul de Sănătate Sălcuța

179. IMSP Centrul de Sănătate Taraclia

180. IMSP Centrul de Sănătate Tănătari

181. IMSP Centrul de Sănătate Tocuz

Cimișlia

182. IMSP Spitalul Raional Cimișlia

183. IMSP Centrul de Sănătate Cimișlia

184. IMSP Centrul de Sănătate Gura Galbenei

185. IMSP Centrul de Sănătate Javgur

Criuleni

186. Întreprinderea Municipală Centrul Stomatologic Raional Criuleni

187. IMSP Spitalul Raional Criuleni

188. IMSP Centrul de Sănătate Bălăbănești

189. IMSP Centrul de Sănătate Criuleni

190. IMSP Centrul de Sănătate Dubăsarii Vechi

191. IMSP Centrul de Sănătate Hrușova

192. IMSP Centrul de Sănătate Măgdăcești

Dondușeni

193. IMSP Spitalul Raional Dondușeni

194. IMSP Centrul de Sănătate Dondușeni

195. IMSP Centrul de Sănătate Sudarca

196. IMSP Centrul de Sănătate Țaul

Drochia

197. IMSP Spitalul Raional Drochia „Nicolae Testemițanu”

198. IMSP Centrul de Sănătate Chetrosu

199. IMSP Centrul de Sănătate Drochia „Anatolie Manziuc”

200. IMSP Centrul de Sănătate Gribova

201. IMSP Centrul de Sănătate Hăsnășenii Mari

- 202. IMSP Centrul de Sănătate Maramonovca
- 203. IMSP Centrul de Sănătate Mîndic
- 204. IMSP Centrul de Sănătate Nicoreni
- 205. IMSP Centrul de Sănătate Ochiul Alb
- 206. IMSP Centrul de sănătate Pelinia
- 207. IMSP Centrul de Sănătate Sofia
- 208. IMSP Centrul de Sănătate Şuri
- 209. IMSP Centrul de Sănătate Ţarigrad
- 210. IMSP Centrul de Sănătate Zguriţa

Dubăsari

- 211. Întreprinderea Municipală Centrul Stomatologic Raional Dubăsari
- 212. IMSP Centrul de Sănătate Dubăsari

Edineţ

- 213. IMSP Spitalul Raional Edineţ
- 214. IMSP Centrul de Sănătate Cupcini
- 215. IMSP Centrul de Sănătate Edineţ

Făleşti

- 216. Întreprinderea Municipală Centrul Stomatologic Raional Făleşti
- 217. IMSP Spitalul Raional Făleşti
- 218. IMSP Centrul de Sănătate Bocşa
- 219. IMSP Centrul de Sănătate Chetriş
- 220. IMSP Centrul de Sănătate Ciolacu Nou
- 221. IMSP Centrul de Sănătate Făleşti
- 222. IMSP Centrul de Sănătate Glinjeni
- 223. IMSP Centrul de Sănătate Işcălău
- 224. IMSP Centrul de Sănătate Mărăndeni

Floreşti

- 225. Întreprinderea Municipală Centrul Stomatologic Raional Floreşti
- 226. IMSP Spitalul Raional Floreşti
- 227. IMSP Centrul Medicilor de Familie Floreşti
- 228. IMSP Centrul de Sănătate Ciutuleşti
- 229. IMSP Centrul de Sănătate Cuhureştii de Sus
- 230. IMSP Centrul de Sănătate Ghindeşti
- 231. IMSP Centrul de Sănătate Mărculeşti
- 232. IMSP Centrul de Sănătate Prodăneşti
- 233. IMSP Centrul de Sănătate Sănătăuca
- 234. IMSP Centrul de Sănătate Trifăneşti

235. IMSP Centrul de Sănătate Tîrgul Vertiujeni***Glodeni***

- 236. Întreprinderea Municipală Centrul Stomatologic Raional Glodeni**
- 237. IMSP Spitalul Raional Glodeni**
- 238. IMSP Centrul de Sănătate Balatina**
- 239. IMSP Centrul de Sănătate Ciuciulea**
- 240. IMSP Centrul de Sănătate Cobani**
- 241. IMSP Centrul de Sănătate Fundurii Vechi**
- 242. IMSP Centrul de Sănătate Glodeni**
- 243. IMSP Centrul de Sănătate Hîjdieni**
- 244. IMSP Centrul de Sănătate Iabloana**
- 245. IMSP Centrul de Sănătate Limbenii Vechi**
- 246. IMSP Centrul de Sănătate Sturzovca**

Hîncești

- 247. Întreprinderea Municipală Centrul Stomatologic Raional Hîncești**
- 248. IMSP Spitalul Raional Hîncești**
- 249. IMSP Centrul de Sănătate Bobeica**
- 250. IMSP Centrul de Sănătate Bujor**
- 251. IMSP Spitalul Cărpineni**
- 252. IMSP Centrul de Sănătate Ciuciuleni**
- 253. IMSP Centrul de Sănătate Crasnoarmeiscoe**
- 254. IMSP Centrul de Sănătate Hîncești**
- 255. IMSP Centrul de Sănătate Lăpușna-Paşcani**
- 256. IMSP Centrul de Sănătate Sărata-Galbenă**

Ialoveni

- 257. Întreprinderea Municipală Centrul Stomatologic Raional Ialoveni**
- 258. IMSP Spitalul Raional Ialoveni**
- 259. IMSP Centrul de Sănătate Bardar**
- 260. IMSP Centrul de Sănătate Costești**
- 261. IMSP Centrul de Sănătate Horești**
- 262. IMSP Centrul de Sănătate Ialoveni**
- 263. IMSP Centrul de Sănătate Mileștii Mici**
- 264. IMSP Centrul de Sănătate Puhoi**
- 265. IMSP Centrul de Sănătate Răzeni**
- 266. IMSP Centrul de Sănătate Ruseștii Noi**
- 267. IMSP Centrul de Sănătate Țipala**
- 268. IMSP Centrul de Sănătate Văsieni**

Leova

- 269. IMSP Spitalul Raional Leova
- 270. IMSP Centrul de Sănătate Leova
- 271. IMSP Centrul de Sănătate Filipeni
- 272. IMSP Centrul de Sănătate Iargara
- 273. IMSP Centrul de Sănătate Sărata Nouă
- 274. IMSP Centrul de Sănătate Sărăteni

Nisporeni

- 275. Întreprinderea Municipală Centrul Stomatologic Raional Nisporeni
- 276. IMSP Spitalul Raional Nisporeni
- 277. IMSP Centrul de Sănătate Boldurești
- 278. IMSP Centrul de Sănătate Grozești
- 279. IMSP Centrul de Sănătate Milești
- 280. IMSP Centrul de Sănătate Nisporeni
- 281. IMSP Centrul de Sănătate Seliște

Ocița

- 282. Întreprinderea Municipală Centrul Stomatologic Raional Ocița
- 283. IMSP Spitalul Raional Ocița
- 284. IMSP Centrul de Sănătate Frunză
- 285. IMSP Centrul de Sănătate Ocița
- 286. IMSP Centrul de Sănătate Otaci

Orhei

- 287. Întreprinderea Municipală Clinica Stomatologică Orhei
- 288. IMSP Spitalul Raional Orhei
- 289. IMSP Centrul de Sănătate nr.1 Orhei
- 290. IMSP Centrul de Sănătate nr.2 Orhei
- 291. Spitalul de Psihiatrie și Ftiziopneumologie Orhei
- 292. IMSP Centrul de Sănătate Brăviceni
- 293. IMSP Centrul de Sănătate Bulăiești
- 294. IMSP Centrul de Sănătate Pelivan
- 295. IMSP Centrul de Sănătate Peresecina
- 296. IMSP Centrul de Sănătate Teleșeu
- 297. IMSP Centrul de Sănătate Morozeni
- 298. IMSP Centrul de Sănătate Susleni
- 299. IMSP Centrul de Sănătate Ciocîlteni
- 300. IMSP Centrul de Sănătate Chiperceni

- 301. IMSP Centrul de Sănătate Ghetlova
- 302. IMSP Centrul de Sănătate Isacova
- 303. IMSP Centrul de Sănătate Cucuruzeni
- 304. IMSP Centrul de Sănătate Ivancea

Rezina

- 305. Întreprinderea Municipală Centrul Stomatologic Raional Rezina
- 306. IMSP Spitalul Raional Rezina
- 307. IMSP Centrul de Sănătate Rezina
- 308. IMSP Centrul de Sănătate Mateuți
- 309. IMSP Centrul de Sănătate Ignăței
- 310. IMSP Centrul de Sănătate Pripiceni-Răzeși
- 311. IMSP Centrul de Sănătate Cinișeuți

Rîșcani

- 312. Întreprinderea Municipală Centrul Stomatologic Raional Rîșcani
- 313. IMSP Spitalul Raional Rîșcani
- 314. IMSP Centrul de Sănătate Vărativ
- 315. IMSP Centrul de Sănătate Zăicani
- 316. IMSP Centrul de Sănătate Rîșcani
- 317. IMSP Centrul de Sănătate Mihăileni
- 318. IMSP Centrul de Sănătate Corlăteni
- 319. IMSP Centrul de Sănătate Șaptebani
- 320. IMSP Centrul de Sănătate Vasileuți
- 321. IMSP Centrul de Sănătate Recea
- 322. IMSP Centrul de Sănătate Costești

Sîngerei

- 323. Întreprinderea Municipală Centrul Stomatologic Raional Sîngerei
- 324. IMSP Spitalul Raional Sîngerei
- 325. IMSP Centrul de Sănătate Biruința
- 326. IMSP Centrul de Sănătate Rădoaia
- 327. IMSP Centrul de Sănătate Chișcăreni
- 328. IMSP Centrul de Sănătate Sîngerei
- 329. IMSP Centrul de Sănătate Drăgănești
- 330. IMSP Centrul de Sănătate Sîngerei Noi
- 331. IMSP Centrul de Sănătate Copăceni
- 332. IMSP Centrul de Sănătate Flămînzani-Coșcodeni
- 333. IMSP Centrul de Sănătate Popeni
- 334. IMSP Centrul de Sănătate Biliceni Vechi
- 335. IMSP Centrul de Sănătate Cubolta

336. IMSP Centrul de Sănătate Cotiujenii Mici***Soroca***

- 337. Întreprinderea Municipală Centrul Stomatologic Raional Soroca**
- 338. IMSP Spitalul Raional Soroca**
- 339. IMSP Centrul de Sănătate Parcani**
- 340. IMSP Centrul de Sănătate Slobozia-Cremene**
- 341. IMSP Centrul de Sănătate Vasilcău**
- 342. IMSP Centrul de Sănătate Bădiceni**
- 343. IMSP Centrul de Sănătate Rudi**
- 344. IMSP Centrul de Sănătate Soroca**
- 345. IMSP Centrul de Sănătate Cosăuți**
- 346. IMSP Centrul de Sănătate Racovăț**
- 347. IMSP Centrul de Sănătate Rublenița**
- 348. IMSP Centrul de Sănătate Visoca**
- 349. IMSP Centrul de Sănătate Nimereuca**
- 350. IMSP Centrul de Sănătate Căinari Vechi**
- 351. IMSP Centrul de Sănătate Vădeni**
- 352. IMSP Centrul de Sănătate Soroca Nouă**

Strășeni

- 353. Întreprinderea Municipală Centrul Stomatologic Raional Strășeni**
- 354. IMSP Spitalul Raional Strășeni**
- 355. IMSP Centrul de Sănătate Cojușna**
- 356. IMSP Centrul de Sănătate Pânășești**
- 357. IMSP Centrul de Sănătate Lozova**
- 358. IMSP Centrul de Sănătate Sireți**
- 359. IMSP Centrul de Sănătate Vorniceni**
- 360. IMSP Centrul de Sănătate Micăuți**
- 361. IMSP Centrul de Sănătate Micleușeni**
- 362. IMSP Centrul de Sănătate Codreanca**
- 363. IMSP Centrul de Sănătate Zubrești**
- 364. IMSP Centrul de Sănătate Strășeni**

Șoldănești

- 365. Întreprinderea Municipală Centrul Stomatologic Raional Șoldănești**
- 366. IMSP Spitalul Raional Șoldănești**
- 367. IMSP Centrul de Sănătate Olișcani**
- 368. IMSP Centrul de Sănătate Șoldănești**
- 369. IMSP Centrul de Sănătate Vadul-Rașcov**
- 370. IMSP Centrul de Sănătate Răspopeni**

371. IMSP Centrul de Sănătate Cotiujenii Mari

Ștefan Vodă

- 372. Întreprinderea Municipală Centrul Stomatologic Raional Ștefan Vodă
- 373. IMSP Spitalul Raional Ștefan Vodă
- 374. IMSP Centrul de Sănătate Ștefan Vodă
- 375. IMSP Centrul de Sănătate Crocmaz
- 376. IMSP Centrul de Sănătate Olănești
- 377. IMSP Centrul de Sănătate Antonești
- 378. IMSP Centrul de Sănătate Talmaza

Taraclia

- 379. Întreprinderea Municipală Centrul Stomatologic Raional Taraclia
- 380. IMSP Spitalul Raional Taraclia
- 381. IMSP Centrul de Sănătate Corten
- 382. IMSP Centrul de Sănătate Tvardița
- 383. IMSP Centrul de Sănătate Valea Perjei
- 384. IMSP Centrul de Sănătate Musaitu
- 385. 410. IMSP Centrul de Sănătate Taraclia

Telenești

- 386. Întreprinderea Municipală Centrul Stomatologic Raional Telenești
- 387. Clinica Stomatologică din Telenești
- 388. IMSP Spitalul Raional Telenești
- 389. IMSP Centrul de Sănătate Telenești
- 390. IMSP Centrul de Sănătate Căzănești
- 391. IMSP Centrul de Sănătate Chiștelnița
- 392. IMSP Centrul de Sănătate Brînzenii Noi
- 393. MSP Centrul de Sănătate Mîndrești
- 394. IMSP Centrul de Sănătate Sărătenii Vechi

Ungheni

- 395. Întreprinderea Municipală Centrul Stomatologic Raional Ungheni
- 396. IMSP Spitalul Raional Ungheni
- 397. IMSP Centrul de Sănătate Ungheni
- 398. IMSP Centrul de Sănătate Măcărești-Costuleni
- 399. IMSP Centrul de Sănătate Dănuțeni
- 400. IMSP Centrul de Sănătate Sculeni
- 401. IMSP Centrul de Sănătate Cioropcani

- 402. IMSP Centrul de Sănătate Petrești
- 403. IMSP Centrul de Sănătate Valea Mare
- 404. IMSP Centrul de Sănătate Pîrlița
- 405. IMSP Centrul de Sănătate Cornești
- 406. IMSP Centrul de Sănătate Manoilești
- 407. IMSP Centrul de Sănătate Năpădeni
- 408. IMSP Centrul de Sănătate Cetireni
- 409. IMSP Centrul de Sănătate Rădenii Vechi

UTA Găgăuzia

Comrat

- 410. Instituția Publică de Stomatologie din Comrat
- 411. IMSP Spitalul Raional Comrat
- 412. IMSP Centrul de Sănătate Comrat
- 413. IMSP Centrul de Sănătate Congaz
- 414. IMSP Centrul de Sănătate Avdarma
- 415. IMSP Centrul de Sănătate Cioc-Maidan
- 416. IMSP Centrul de Sănătate Chirsova
- 417. IMSP Centrul de Sănătate Dezghingea
- 418. IMSP Centrul de Sănătate Borogani

Ceadîr-Lunga

- 419. Instituția Publică de Stomatologie din Ceadîr-Lunga
- 420. IMSP Spitalul Raional Ceadîr-Lunga
- 421. IMSP Centrul de Sănătate Ceadîr-Lunga
- 422. IMSP Centrul de Sănătate Copceac
- 423. IMSP Centrul de Sănătate Cazaclia
- 424. IMSP Centrul de Sănătate Tomai

Vulcănești

- 425. Instituția Publică de Stomatologie din Vulcănești
- 426. IMSP Spitalul Raional Vulcănești
- 427. IMSP Centrul de Sănătate Vulcănești

Determinarea cuantumului minim al chiriei bunurilor proprietate publică

1. Cuantumul minim al chiriei anuale pentru folosirea încăperilor se calculează după formula:

$$P_{ai} = T_b \times (1 + K_1 + K_2 + K_3) \times K_4 \times S,$$

în care:

P_{ai} - cuantumul chiriei anuale;

T_b - tariful de bază pentru chiria anuală a unui metru pătrat de spațiu;

K_1 - coeficientul de amplasare a încăperii;

K_2 - coeficientul amenajării tehnice;

K_3 - coeficientul de ramură privind utilizarea încăperii;

K_4 - coeficientul de piață;

S - suprafața încăperii.

Valoarea coeficienților folosiți în calcule se determină după următoarele criterii:

a) tariful de bază pentru chiria anuală a unui metru pătrat de spațiu (T_b):

municipiul Chișinău	322,6 lei
municipiul Bălți	228,8 lei
celelalte municipii, orașele-reședință	166,3 lei
orașele și localitățile suburbane din componența municipiilor	124,8 lei
localitățile satești	41,7 lei

b) coeficientul de amplasare a încăperii (K_1):

clădire separată	0,5
construcție încorporată sau anexată	0,45
încăpere supraterană, inclusiv parter	0,4
soclu	0,35
demisol	0,3
subsol cu geamuri, etaj tehnic, acoperiș	0,2
alte subsoluri	0,0

c) coeficientul amenajării tehnice (K_2):

apeduct, canalizare, apă caldă, încălzire centrală	0,5
apeduct, canalizare, încălzire centrală	0,4
apeduct, canalizare, apă caldă	0,3
apeduct, canalizare	0,2
încălzire centrală	0,2
lipsește amenajarea tehnică	0,0

d) coeficientul de ramură privind utilizarea încăperii (K_3):

1) ateliere de creație ale pictorilor, sculptorilor, arhitecților, meșterilor populari; spații utilizate de chiriași în scopuri medicale și farmaceutice; întreprinderi de producție ale societăților persoanelor cu handicap; spații utilizate pentru realizarea acțiunilor în masă din cadrul proiectelor și programelor finanțate de la bugetul public național	0,05
2) instituții finanțate de la bugetul de stat, de la bugetele unităților administrativ-teritoriale, de la bugetul asigurărilor sociale de stat și din fondurile asigurării obligatorii de asistență medicală, alte persoane juridice de drept public; patronate, fundații, asociații obștești	0,1
3) spații pentru laboratoare, pentru instruire, pentru efectuarea de lucrări de cercetare și proiectare; spații pentru prestarea de servicii poștale, sportive și de întremare a sănătății	0,2
4) garaje, depozite, spații tehnice (cu excepția celor menționate la poziția 6) și alte încăperi auxiliare; spații pentru prestarea de servicii către populație (ateliere de reparație a încălțămintei, a îmbrăcămintei și a obiectelor de uz casnic, frizerii, curățătorii chimice, puncte de închiriere a obiectelor, băi, birouri de avocați)	0,4
5) spații folosite pentru comercializarea produselor de panificație, a produselor lactate, alimentare și de cofetărie, a băuturilor nealcoolice; unități de alimentație publică cu preparare și comercializare a bucatelor; spații de producție; sedii (încăperi) folosite de organele mijloacelor de informare în masă	0,5
6) încăperi pentru reparația și deservirea tehnică a automobilelor, a tehnicii de calcul și a altor utilaje	0,7
7) spații folosite în scopuri de comerț, altele decât cele prevăzute la poziția 5)	0,8
8) încăperi folosite pentru jocuri electronice, jocuri computerizate și alte jocuri distractive pentru copii	1,2
9) încăperi utilizate în calitate de oficii	1,5
10) instituții financiare, burse, companii de asigurare	2,0
11) restaurante, baruri, cafenele cu servire a băuturilor alcoolice	2,5
12) case de schimb valutar, puncte de înregistrare video și de închiriere a producției video	3,0
13) încăperi folosite pentru jocuri de noroc	4,0
14) încăperi cu altă destinație decât cele enumerate la pozițiile 1)-13)	1,0

e) coeficientul de piață (K_4) se stabilește prin înțelegere a părților și nu poate fi mai mic de 1,0, iar pentru genurile de activitate desfășurate în încăperile menționate la lit.d) pozițiile 1)–6), el nu poate fi mai mic de 0,5, excepție făcând încăperile folosite de organele mijloacelor de informare în masă, pentru care coeficientul de piață va fi de 1,0, spațiile utilizate pentru realizarea acțiunilor în masă din cadrul proiectelor și programelor finanțate de la bugetul public național și spațiile folosite de către uniunile de creație, pentru care coeficientul de piață se stabilește în mărime de 0,1. La stabilirea acestui coeficient trebuie să se țină cont de cererea și de oferta spațiilor ce ar putea fi

date în chirie, de posibilitatea utilizării terenului aferent, de caracteristicile teritorial-economice ale zonei și de alte criterii calitative, necuprinse în coeficienții aplicați, ale încăperilor.

În cazul în care se dau în locațiune mai multe încăperi cu diferite condiții de amplasare și de amenajare tehnică sau încăperi care vor fi utilizate în diverse scopuri, cuantumul total al chiriei se constituie din suma chiriilor calculate pentru fiecare încăpere sau grup de încăperi.

2. Cuantumul chiriei anuale pentru utilajul, mijloacele de transport și alte mijloace fixe (denumite în continuare *utilaj*) date în locațiune se calculează după formula:

$$P_{au} = U_a \times K_1 \times K_2 + Q,$$

în care:

P_{au} - cuantumul chiriei anuale pentru utilajul dat în locațiune;

U_a - amortizarea/uzura anuală a utilajului dat în locațiune;

K_1 - coeficientul de calcul;

K_2 - coeficientul de piață;

Q - cheltuielile de întreținere și de exploatare a utilajului dat în locațiune, suportate de locator.

Valoarea coeficienților folosiți în calcule se determină după următoarele criterii:

- a) amortizarea/uzura anuală a utilajului (U_a) se calculează pentru fiecare obiect de evidență, potrivit prevederilor Catalogului mijloacelor fixe și activelor nemateriale, aprobat prin Hotărârea Guvernului nr.338 din 21 martie 2003, conform tabelului nr.1:

Tabelul nr.1

Nr. crt.	Denumirea utilajului	Nr. de inventar	Durata de utilizare/ durata de funcționare utilă, ani. Distanța, km	Costul de intrare/ valoarea inițială sau valoarea reevaluată, în lei	Amortizarea/ uzura la data dării în locațiune, în lei	Amortizarea/ uzura anuală (U_a), în lei	Coeficientul de calcul (K_1)	Coeficientul de piață (K_2)	Cheltuielile de întreținere și exploatare (Q), în lei	Cuantumul chiriei anuale (P_{au}), în lei
1	2	3	4	5	6	7	8	9	10	11

- b) coeficientul de calcul (K_1) se va stabili, în funcție de amortizarea/uzura de la data dării în locațiune a utilajului (tabelul nr.2).

Tabelul nr.2

Mărimea amortizării/ uzurii U_a (%)	0	10	20	30	40	50	60	70	80	90	100
K_1	1,88	1,79	1,71	1,62	1,53	1,44	1,35	1,27	1,18	1,09	1,0

c) coeficientul de piață (K_2) se stabilește prin înțelegere a părților și nu poate fi mai mic de 1,0. La stabilirea acestui coeficient se va ține cont de cerere și de ofertă, de venitul neobținut, de diferența dintre valoarea contabilă/valoarea de bilanț și prețul de piață la utilajul de același tip sau cu caracteristici comparabile, precum și de alți factori. Excepție fac instituțiile publice finanțate de la bugetul public național la darea în locațiune a utilajului altor instituții publice finanțate de la bugetul public național, pentru care coeficientul de piață se stabilește în mărime de 1,0.

În cazul în care mărimea cheltuielilor de întreținere și exploatare a utilajului (Q) variază, aceasta se recalculează și se achită suplimentar.

3. Quantumul chiriei anuale pentru folosirea mijloacelor circulante se calculează după formula:

$$P_{ac} = C \times R \times K,$$

în care:

P_{ac} - quantumul chiriei anuale pentru folosirea mijloacelor circulante;

C - valoarea contabilă/valoarea de bilanț a mijloacelor circulante la data calculării chiriei;

R - rata de bază aplicată de Banca Națională a Moldovei la principalele operațiuni de politică monetară pe termen scurt;

K - coeficientul de piață.

Valoarea coeficienților folosiți în calcule se determină după următoarele criterii:

a) valoarea contabilă/valoarea de bilanț a mijloacelor circulante se calculează pentru fiecare obiect de evidență, conform tabelului nr.3:

Tabelul nr.3

Nr. crt.	Denumirea mijloacelor circulante	Cantitatea	Unitatea de măsură	Valoarea contabilă/valoarea de bilanț a unei unități la data calculării chiriei, în lei	Valoarea contabilă/valoarea de bilanț totală la data calculării chiriei, în lei	Note
1	2	3	4	5	6	7

b) rata de bază aplicată de Banca Națională a Moldovei la principalele operațiuni de politică monetară pe termen scurt se publică periodic în presă. În calcule se folosește valoarea ratei în vigoare la data încheierii contractului de locațiune;

c) coeficientul de piață se stabilește prin înțelegerea părților și nu poate fi mai mic de 1,0.

După încetarea efectului contractului de locațiune, locatarul restituie mijloacele circulante în volumele fixate la data dării lor în locațiune. În cazul imposibilității de restituire a mijloacelor circulante, costul lor se recuperează la prețurile de piață care sunt în vigoare la data încetării efectului contractului de locațiune.

4. Quantumul minim al chiriei bunurilor proprietate publică se stabilește fără taxă pe valoarea adăugată.

Dacă locatorul este înregistrat ca contribuabil al taxei pe valoarea adăugată, chiria va fi încasată de la locatar cu aplicarea taxei pe valoarea adăugată, calculată suplimentar la valoarea serviciilor prestate.

NOTA INFORMATIVĂ
la proiectul legii bugetului de stat
pe anul 2017

Introducere

Proiectul de lege a bugetului de stat pe anul 2017 este elaborat conform cadrului legal și altor acte normative, care reglementează aspectele bugetar-fiscale.

La baza proiectului de buget au stat prognoza dezvoltării economiei în anul 2017 și obiectivele politicii bugetar fiscale pe anul 2017. De asemenea, prioritățile de politici care derivă din Programul de activitate a Guvernului, alte documente de politici și strategii sectoriale, precum și acordurile semnate/ ratificate cu partenerii de dezvoltare. De asemenea, s-a ținut cont de cadrul legislativ în vigoare și toate actele normative adoptate de Parlament și de către Guvern în anul 2016, care au impact asupra veniturilor și cheltuielilor bugetare pe anul 2017.

Provocarea principală pe anul 2017 și pe termen mediu reprezintă implementarea în continuare a reformelor structurale, consolidarea finanțelor publice și a stabilității financiare drept condiții primordiale pentru atingerea obiectivului durabilității bugetar-fiscale, prin menținerea unui deficit al bugetului public național la nivel sustenabil, evitând riscurile legate de șocurile interne și externe, precum și dependența de asistența financiară externă.

În anul 2017, scenariul de prognoză macroeconomică prevede o redresare treptată a situației economice. Conform prognozelor, Produsul Intern Brut (PIB) în termeni reali față de anul 2016 va fi în creștere de 3,0 la sută.

Conform estimărilor, în anul 2017 veniturile bugetului public național vor fi în creștere cu 9,9 la sută față de volumul acestora precizat în anul 2016, deficitul bugetar atingând nivelul de 3,0% din PIB față de 3,2% în anul 2016 precizat.

În aceste condiții, în proiectul bugetului pe anul 2017, un accent deosebit este pus pe corelarea strânsă a cadrului de cheltuieli cu cadrul de resurse disponibile prin sporirea eficacității și eficienței cheltuielilor publice, prioritizării programelor de cheltuieli și direcționării resurselor disponibile la programe de importanță vitală, fără a admite crearea de blocaje financiare în sistemul bugetar.

Ca structură, proiectul de lege a bugetului de stat pe anul 2017 cuprinde: partea textuală, cu prevederi generale și de ordin specific anului bugetar 2017 și anexele. De asemenea, proiectul de lege este însoțit de Nota informativă și alt material informativ adițional care conține tabele, destinat facilitării procesului de analiză și promovare a acestuia în Guvern și Parlament. Totodată, structura completă a proiectului de lege se regăsește în cuprins.

I. Contextul macroeconomic

1.1. Evoluția cadrului macroeconomic în anul 2016

Economia Republicii Moldova după o recesiune din anul 2015 revine pe un trend ascendent, însă cu ritmuri foarte lente, rămânând în continuare vulnerabilă șocurilor externe și interne. Creșterea cea mai semnificativă se datorează sectorului agricol, pe fundalul unui an mai favorabil comparativ cu anul precedent. Pe de altă parte investițiile au continuat să scadă, urmare a ratelor înalte a dobânzilor, dar și investițiilor publice modeste. Totodată, se atestă reducerea semnificativă a ratei inflației și deprecierea nesemnificativă a valutei naționale, ce a permis o relaxare a politicii monetare în a doua jumătate a anului.

Produsul intern brut (PIB) a crescut în termeni reali. Produsul intern brut în semestrul I 2016 a însumat 58,5 mild. lei, majorându-se față de perioada respectivă a anului 2015 cu 1,3% (în prețuri comparabile). Cea mai semnificativă influență asupra creșterii PIB a avut valoarea adăugată brută creată în comerț cu ridicata și cu amănuntul – cu 0,6 puncte procentuale (p.p.), informații și comunicații – 0,3 p.p., industria extractivă și prelucrătoare, agricultura, activități profesionale, științifice și tehnice cu câte 0,2 p.p.

Se înregistrează deflație. În luna septembrie 2016 prețurile de consum s-au diminuat cu 0,7% față de decembrie 2015, comparativ cu rata inflației de 9,5% din aceeași perioadă a anului 2015. Rata inflației anuală a constituit 3%, fiind sub limita țintei inflației stabilite de BNM (5% +/-1,5%).

Leul moldovenesc s-a depreciat ușor față de dolarul SUA, dar mai pronunțat - față de euro. De la începutul anului 2016 moneda națională a marcat o depreciere de 0,5% față de dolarul SUA în termeni nominali (de la 19,66 lei pentru 1 dolar american la 01.01.2016 pînă la 19,76 lei la 30.09.2016). Leul moldovenesc s-a depreciat față de euro cu 3,2%. Principalii factori care au determinat fluctuațiile monedei naționale au fost diminuarea exporturilor și remiterilor valutare de peste hotare, oscilațiile dolarului SUA pe piețele valutare internaționale și politica monetară strictă a BNM.

Exporturile și importurile s-au diminuat ușor, intrînd pe un trend ascendent în a doua jumătate a anului. În ianuarie-septembrie 2016 exporturile au scăzut cu 1%, iar importurile - cu 2,2%. Soldul negativ al balanței comerciale a constituit 1463,2 mil. dolari SUA, față de 1514,8 mil. dolari SUA în ianuarie-septembrie 2015. Gradul de acoperire a importurilor cu exporturi în ianuarie-septembrie 2016 a constituit 49,5%, față de 48,9% înregistrat în aceeași perioadă din anul 2015.

Sectorul industrial stagnează. Volumul producției industriale în ianuarie-septembrie 2016 este inferior celui din perioada similară a anului 2015 cu 0,2%.

Volumul producției industriei prelucrătoare s-a majorat cu 1,7%, iar a producției industriei extractive și a producției și furnizării de energie electrică și termică, gaze, apă caldă și aer condiționat s-a diminuat cu 16,7% și, respectiv, 7,8%.

Volumul producției agricole a crescut semnificativ. Producția agricolă în ianuarie-septembrie 2016 a înregistrat o creștere de 18,9% (în prețuri comparabile) față de perioada respectivă a anului trecut. Majorarea producției agricole a fost determinată de creșterea atât a producției vegetale cu 28,4%, cât și a producției animaliere cu 2,4%.

Investițiile s-au diminuat semnificativ. În semestrul I 2016 volumul investițiilor în active materiale pe termen lung a însumat circa 5,4 mild. lei, cu o descreștere de 21% (în prețuri comparabile) față de semestrul I 2015. Din acestea, lucrările de construcții-montaj au constituit circa 2,6 mild. lei și s-au diminuat cu 17,7%, respectiv.

Situația în sfera socială. Cîștigul salarial nominal mediu lunar al unui salariat din economia națională pentru 9 luni ale anului 2016 a constituit 4940,8 lei și s-a majorat cu 9,2% față de aceeași perioadă a anului 2015. În termeni reali salariul s-a majorat cu 5,3%. Rata șomajului (proporția șomerilor (conform Biroului Internațional al Muncii) în populația activă) la nivel de țară pentru trimestrul II 2016 a înregistrat 4%, fiind cu 0,1 p.p. mai mică față de trimestrul II 2015.

Comparativ cu prognoza din iulie 2016, la majoritatea indicatorilor se înregistrează o tendință mai favorabilă celei prognozate, astfel așteptările privind evoluția economică în anul 2016 în ansamblu fiind mai optimiste decît cele prognozate. Prognoza macroeconomică actualizată în iulie 2016 și indicatorii efectiv atinși în 9 luni ale anului 2016 se prezintă în tabelul de mai jos.

Indicatorii	Unitatea de măsură	2014	2015	2016	
		Efectiv		Pronostic din 20.07.2016	Efectiv 9 luni
Produsul intern brut nominal	<i>mild. lei</i>	112	122,2	132,7	58,5*
<i>față de anul precedent în prețuri comparabile</i>	%	104,8	99,5	102	101,3*
Indicele prețurilor de consum					
<i>mediu anual</i>	%	105,1	109,7	106,8	103
<i>la sfîrșitul anului</i>	%	104,7	113,6	103,5	99,3
Cursul de schimb al leului					
<i>mediu anual</i>	<i>lei/USD</i>	14,04	18,82	20	19,89
<i>la sfîrșitul anului</i>	<i>lei/USD</i>	15,62	19,66	20,5	19,76
Exporturi	<i>mil. USD</i>	2339,5	1966,9	1875	1432,7
<i>față de anul precedent</i>	%	96,3	84,1	95	99
Importuri	<i>mil. USD</i>	5317	3986,8	3750	2895,9
<i>față de anul precedent</i>	%	96,8	75	94	97,8
Soldul balanței comerciale	<i>mil. USD</i>	-2977,4	-2019,9	-1875	-1463,2

Indicatorii	Unitatea de măsură	2014	2015	2016	
		Efectiv		Pronostic din 20.07.2016	Efectiv 9 luni
Producția industrială în prețuri curente	<i>mild. lei</i>	43,5	46,6	49,4	27,4
<i>față de anul precedent în prețuri comparabile</i>	%	107,3	100,6	102	99,8
Producția agricolă în prețuri curente	<i>mild. lei</i>	27,3	26,8	29,7	20,7
<i>față de anul precedent în prețuri comparabile</i>	%	108,6	86,2	108	118,9
Investițiile în active materiale pe termen lung	<i>mild. lei</i>	20,8	20,8	21,6	9,8
<i>față de anul precedent în prețuri comparabile</i>	%	102,3	91,2	101	82,4
Salariul nominal mediu lunar	<i>lei</i>	4172	4610,9	4925	4967,1
<i>față de anul precedent: nominal</i>	%	110,8	110,5	106,8	109,2
<i>real</i>	%	105,4	100,7	100	101,4
Fondul de remunerare a muncii	<i>mild. lei</i>	30,1	33,1	35,3	25,1
<i>față de anul precedent: nominal</i>	%	109,9	109,8	106,6	106,9
<i>real</i>	%	104,5	100,1	99,8	99,3

*Semestrul I, 2016

1.2. Prognoza macroeconomică pentru anii 2017-2019

Pentru anii 2017-2019 se prognozează o creștere a PIB de 3% - 3,5% anual.

La baza acestei creșteri vor sta următoarele premise:

- îmbunătățirea contextului economico-financiar la nivel mondial;
- promovarea mai intensă a exporturilor pe piața UE;
- dezvoltarea și susținerea întreprinderilor din sectorul privat din partea statului;
- dezvoltarea sectorului real al economiei, inclusiv prin atragerea investițiilor străine directe în economia națională;
- promovarea unei politici fiscale prudente și implementarea reformelor menite să reducă cheltuielile publice ineficiente;
- asigurarea stabilității financiare prin menținerea ratei inflației la nivel admisibil și stabilității cursului de schimb etc.

Pentru anii 2017-2019 se prognozează o depreciere ușoară a monedei naționale. Astfel, *cursul de schimb mediu anual* va varia de la 20,00 lei în anul 2017 până la 21,70 lei pentru un dolar SUA în anul 2019.

Menținerea relativă a cursului de schimb va contribui la stabilitatea prețurilor. Astfel, *indicele prețurilor de consum mediu anual* pentru anii 2017- 2019 se prognozează la nivel de 104,4%-5%.

Factorul important care va contribui la creșterea economiei naționale va fi majorarea investițiilor în active materiale pe termen lung ca sursă principală de creștere economică, contribuind la: (i) crearea noilor locuri de muncă; (ii) creșterea competitivității produselor autohtone pe piața externă; (iii) majorarea ofertei interne, satisfacerea mai deplină a cererii solvabile, inclusiv prin substituirea importurilor; (iv) extinderea bazei productive și, respectiv, a celei de impozitare și crearea surselor suplimentare pentru bugetul public național. Însă, avînd în vedere situația economică curentă se prevede că, volumul investițiilor în active materiale pe termen lung se va majora cu o rată medie anuală de circa 2,7% în anii 2017-2019.

Exporturile se vor majora în anii 2017-2019 cu circa 9,3% anual. Factorii care vor contribui la majorarea treptată a exporturilor în perioada de prognoză sînt: restabilirea cererii externe, ofertei interne la produsele agricole, creșterea calitativă a exporturilor, în special, datorită investițiilor efectuate în extinderea și reînnoirea bazei tehnologice, și respectiv, integrarea produselor moldovenești în fluxurile internaționale.

Importurile vor crește în perioada de prognoză cu circa 8,7% anual. Creșterea volumului importurilor va fi condiționată de restabilirea cererii interne, în special, pentru materia primă de import din partea mediului de afaceri; majorarea fluxului de investiții, în special a mașinilor, aparatelor electrice, produselor minerale. Ponderea majoră în totalul importurilor va reveni, ca de obicei, resurselor energetice, datorită creșterii economice preconizate în sectoarele de bază ale economiei, dar mai ales a prețurilor la gaze naturale și petrol. De asemenea, la sporirea importurilor va contribui cererea în creștere a populației pentru bunurile importate, condiționată de creșterea veniturilor și transferurilor de peste hotare.

Prin urmare, soldul negativ al balanței comerciale se va majora de la 2015 mil. dolari în anul 2017 pînă la 2325 mil. dolari în anul 2019.

Conform estimărilor, creșterea PIB în anii 2017-2019 va fi generată de: creșterea anuală în termeni reali a producției industriale cu 4,7% și a producției agricole cu 4,3%; în rezultatul reorientării politicii investiționale spre programe de performanță, modernizării întreprinderilor autohtone, infrastructurii și dezvoltării micului business.

Avînd la bază aceste tendințe, se estimează că produsul intern brut în anii 2017-2019 va evolua cu o rată medie de circa 3,3% creștere reală anuală. Vor avea loc și unele schimbări în structura PIB: pe categorii de resurse - va crește ponderea valorii adăugate brute de la 84,8% (în anul 2016) pînă la 85,7% (în anul 2019); pe categorii de utilizări - se va micșora ponderea consumului final de la 106,2% pînă la 102,1%, valorii negative a exportului net - de la 27,6% pînă la 24,7%. Totodată, ponderea formării brute de capital fix se va majora de la 22,9% pînă la 23,9%

În perioada anilor 2017-2019 *cîștigul salarial mediu lunar al unui salariat* în ansamblu pe economie se va majora cu circa 17,9% și va atinge 6250 lei în anul 2019, iar fondul de remunerare a muncii se va majora cu circa 18,3%, atingînd suma de 44,6 mild. lei sau 26,4% în raport cu PIB. Creșterea cîștigului salarial mediu lunar și a fondului de remunerare a muncii va fi condiționată de înviorarea sectorului real, în special, din contul dezvoltării sectorului privat.

Prognoza macroeconomică pentru perioada 2016-2019 se prezintă în Tabelul nr.1 la prezenta Notă informativă.

II. Politica bugetar-fiscală

2.1. Politica fiscală și vamală

Proiectul de lege privind realizarea politicii fiscale și vamale și perfecționarea legislației fiscale și vamale pentru anul 2017, conține în principal următoarele măsuri de politică fiscală și vamală cu impact bugetar:

	Măsurile de politică fiscală și vamală	mil.lei
1	Majorarea mărimii tranșelor de venit impozabile, precum și a mărimii scutirii anuale personale, scutirii anuale personale majore și scutirii anuale pentru persoanele întreținute la rata inflației.	-82,9
2	Introducerea unui sistem de impozitare unic pentru activitățile profesionale în sectorul justiției (avocat în cadrul cabinetului avocatului și/sau biroului asociat de avocați, notarul public, executorul judecătoresc, administrator autorizat, mediator în cadrul biroului individual al mediatorului și/sau biroului asociat de mediatori). Cota impozitului fiind propusă în mărime de 18% din diferența de venituri și cheltuieli. Concomitent persoanele respective urmează să achite taxa pentru amenajarea teritoriului (taxa locală).	7,7
3	Majorarea cotei impozitului veniturilor persoanelor fizice cetățeni obținute din transmitere în posesie și/sau în folosință (locațiune, arendă, uzufruct) proprietate imobiliară unor altor persoane fizice cetățeni de la 5% la 10%.	2,7
4	Majorarea impozitului pe venitul persoanei fizice cetățeni din livrarea agenților economici a producției din fitotehnie și horticultură în formă naturală, inclusiv a nucilor și a produselor derivate din nuci, și a producției din zootehnie în formă naturală, în masă vie și sacrificată, cu excepția laptelui natural, de la 2% la 3%.	4,2
5	Introducerea cotei standard a TVA la serviciile legate de operațiunile de acordare de licențe și eliberare de brevete referitoare la obiectele proprietății industriale, precum și cele referitoare la obiectele dreptului de autor și ale drepturilor conexe.	80,0
6	Scutirea de TVA a scuterelor cu motor electric de la poziția tarifară 871190900	-0,2
7	Majorarea cotelor accizelor produselor petroliere în vederea ajustării graduale a acestora în conformitate cu Directivele Uniunii Europene. (la creșterea PIB nominal - 9%)	132,9
8	Ajustarea cotelor accizelor stabilite în sume fixe (băuturi alcoolice, oxigen; azot; alte tutunuri și înlocuitori de tutun fabricate), la rata inflației prognozată pentru anul 2017 (5%).	28,8

	Măsurile de politică fiscală și vamală	mil.lei
9	Majorarea cotei accizului pentru țigările cu filtru și fără filtru, în vederea ajustării graduale a acestora la nivelul țărilor din regiune, inclusiv la standardele europene.	300,4
10	Excluderea din mărfuri supuse accizelor acele categorii de mărfuri pentru care aplicarea accizului s-a dovedit a fi inefficientă, și anume: aparate de înregistrare a sunetului (8519), aparate video (852110, 852190000), aparate de recepție pentru radiodifuziune (8527).	-1,3
11	Majorarea intervalelor de impozitare a cotei maxime de la „0,3%” la „0,4%”, precum și a cotei pentru bunurile imobiliare cu altă destinație decât cea locativă sau agricolă, exceptând garajele și terenurile pe care acestea sunt amplasate și loturile întovărășirilor pomicole cu sau fără construcții amplasate pe ele de la „0,1%” la „0,4%”.	131,0
12	Excluderea dreptului contribuabililor să beneficieze de o reducere cu 15% a sumei impozitului pe bunuri imobiliare ce urmează a fi achitat în cazul achitării sumei integrale a impozitului funciar pentru anul fiscal în curs până la data de 30 iunie a anului respectiv.	40,0
13	Extinderea facilităților fiscale prevăzute în prezent pentru companii IT și angajații acestora până în anul 2020 inclusiv.	-35,0
14	Revizuirea unor taxe vamale pentru anumite categorii de produse în conformitate cu angajamentele asumate în cadrul OMC.	-6,0
TOTAL		604,3

2.2. Politica în domeniul cheltuielilor

Pentru anul 2017 în domeniul cheltuielilor se prevede asigurarea implementării în continuare a priorităților de politici, care derivă din Programul de activitate al Guvernului și documentele de politici naționale și sectoriale, așa precum:

- reformarea sistemului educațional, inclusiv reforma descentralizării financiare;
- modernizarea sistemului și sporirea calității serviciilor de sănătate, inclusiv implementarea în continuare a programelor naționale și speciale în domeniul ocrotirii sănătății;
- sustenabilitatea financiară a sistemului de protecție socială, inclusiv asigurarea financiară a familiilor cu copii și copiilor rămași temporar fără ocrotirea părintească;
- sporirea calității și eficienței, precum și combaterea corupției în domeniul ordinii publice și securității naționale;
- trecerea la standarde noi de pregătire a trupelor în domeniul apărării naționale;
- dezvoltarea investițiilor în infrastructura de drumuri, inclusiv reabilitarea drumurilor naționale, locale și de conexiune cu centrele sociale;

- ameliorarea climatului de afaceri, inclusiv susținerea întreprinderilor mici și mijlocii;
- crearea și modernizarea infrastructurii rurale pentru dezvoltarea activităților antreprenoriale;
- modernizarea și restructurarea lanțului agroalimentar la cerințele internaționale, promovarea producției agricole cu valoare adăugată înaltă;
- integrarea sectorului energetic național în piața energetică europeană, implementarea proiectelor de eficiență energetică;
- măsuri de reducere a poluării mediului, dezvoltarea infrastructurii regionale de eliminare, colectare selectivă și reciclare a deșeurilor, acces sporit la sistem sigur de apă potabilă de calitate și la servicii de sanitație;
- reabilitarea edificiilor culturale;
- alte priorități din cadrul sectoarelor, care fac subiectul strategiilor sectoriale de cheltuieli.

III. Datoria de stat

3.1. Datoria de stat și deservirea acesteia în anul 2016

Soldul datoriei de stat la situația din 31 decembrie 2016 va constitui 53 926,5 mil. lei, dintre care datoria de stat externă 60,1% și datoria de stat internă 39,9%, înregistrând o majorare de 20 417,2 mil. lei față de 31 decembrie 2015, preponderent din contul majorării datoriei de stat interne. Ponderea datoriei de stat în PIB la sfârșitul anului 2016 va constitui 40,6%, sau cu 13,2 p.p. mai mult decât executat în anul 2015.

Datoria de stat externă. Conform estimărilor, soldul datoriei de stat externe, la situația din 31 decembrie 2016, va constitui 32 406,8 mil. lei (echivalentul a 1 580,8 mil. dolari SUA). Ponderea soldului datoriei de stat externe în PIB va constitui 24,4 la sută.

Majorarea cu 6 123,0 mil. lei (243,8 mil. dolari SUA) a soldului datoriei de stat externe, comparativ cu situația din 31 decembrie 2015, este cauzată de majorarea intrărilor de împrumuturi de stat externe și fluctuația pozitivă a cursului de schimb.

Datoria de stat internă. La situația din 31 decembrie 2016 soldul datoriei de stat interne va constitui 21 519,6 mil. lei, dintre care:

- VMS emise pe piața primară	- 6 115,0 mil. lei (28,4%);
- VMS convertite	- 2 063,4 mil. lei (9,6%);
- VMS emise pentru executarea a obligațiilor de plată derivate din garanțiile de stat	- 13 341,2 mil. lei (62,0%).

Comparativ cu situația din 31 decembrie 2015, datoria de stat internă se va majora cu 14 294,2 mil. lei. Modificarea datoriei de stat interne se va produce din contul majorării emisiunii VMS pe piața primară cu 953,0 mil. lei și emisiunii VMS în sumă de 13 341,2 mil. lei în vederea executării de către Ministerul Finanțelor a obligațiilor de plată derivate din garanțiile de stat nr.807 din 17 noiembrie 2014 și nr.101 din 1 aprilie 2015, acordate Băncii Naționale a Moldovei de către Ministerul Finanțelor pentru garantarea creditelor de urgență.

Cheltuielile pentru serviciul datoriei de stat. Cheltuielile legate de serviciul datoriei de stat în anul 2016 se estimează în sumă de 1 761,5 mil. lei, ceea ce constituie o majorare cu 718,2 mil. lei sau cu 68,8% comparativ cu valoarea executată în anul 2015, cauzată preponderent de majorarea serviciului datoriei de stat interne.

Serviciul datoriei de stat externe. Pentru serviciul datoriei de stat externe în anul 2016 urmează a fi utilizate mijloace bănești în sumă de 296,5 mil. lei.

Comparativ cu valoarea executată în anul 2015, cheltuielile pentru *serviciul datoriei de stat externe* vor înregistra o majorare cu 46,8 mil. lei sau cu 18,7%. Acest fapt este legat de majorarea sumelor destinate achitării dobânzilor pentru împrumuturile de stat externe, precum și datorită deprecierei monedei naționale vizavi de alte valute străine.

Serviciul datoriei de stat interne. Pentru serviciul datoriei de stat interne în anului 2016 vor fi utilizate mijloace bănești în sumă de 1465,0 mil. lei.

Comparativ cu cele executate în anul 2015, acestea sînt mai mari cu 671,4 mil. lei. Acest fapt este legat de majorarea ratei dobînzii la VMS comercializate prin licitații, ce concomitent a atras după sine și majorarea ratelor dobînzii la VMS convertite, aflate în portofoliul Băncii Naționale a Moldovei.

3.2. Politica în domeniul datoriei de stat pentru anii 2017-2019

Obiectivul fundamental al managementului datoriei de stat va consta în asigurarea necesităților de finanțare ale bugetului de stat la nivel acceptabil de cheltuieli pe termen mediu și lung în condițiile limitării riscurilor implicate.

În scopul atingerii obiectivului fundamental, vor fi prioritare următoarele obiective specifice de gestionare a datoriei de stat în perioada anilor 2017-2019:

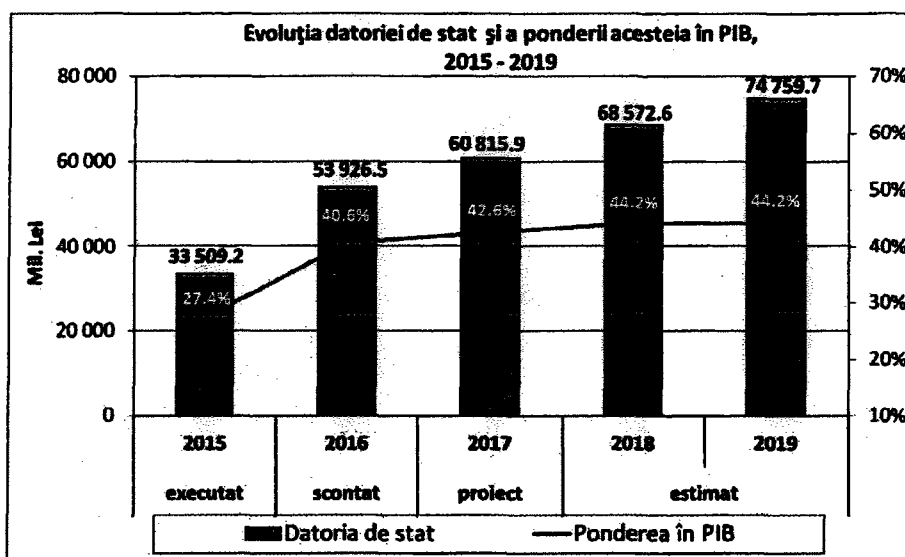
- Dezvoltarea pieței interne a valorilor mobiliare de stat;
- Îmbunătățirea managementului riscului operațional aferent datoriei de stat.

3.3. Datoria de stat și deservirea acesteia în anul 2017 și estimări 2018-2019

Soldul datoriei de stat la situația din 31 decembrie 2017 va constitui 60 815,9 mil. lei, dintre care 65,1% datorie de stat externă și 34,9% datorie de stat internă, înregistrînd o majorare de 6 889,4 mil. lei față de scontat pentru 31 decembrie

2016. Ponderea datoriei de stat în PIB la sfârșitul anului 2017 va constitui 42,6%, sau cu 2,0 p.p. mai mult decât scontat pentru finele anului 2016.

Pentru anul 2018, se estimează că soldul datoriei de stat se va majora cu 12,8%, iar în 2019 aceasta se va majora cu 9,0% și va constitui 74 759,7 mil. lei, situându-se la nivelul de 44,2% pondere în PIB.



Datoria de stat externă. Pe parcursul anului 2017 vor fi *valorificate împrumuturi de stat externe* în sumă de 7 397,2 mil. lei (echivalentul a 362,6 mil. dolari SUA) și *rambursate împrumuturi de stat externe* în valoare de 1 898,2 mil. lei (echivalentul a 93,0 mil. dolari SUA). Ca urmare, la situația din 31 decembrie 2017, conform estimărilor, *soldul datoriei de stat externe* va constitui 39 564,3 mil. lei (echivalentul a 1 893,0 mil. dolari SUA), ceea ce reprezintă o majorare cu 19,7% față de soldul scontat al datoriei de stat externe la situația din 31 decembrie 2016. În valori nominale, majorarea soldului datoriei de stat externe se explică prin depășirea sumelor intrărilor externe preconizate pentru anul 2017 asupra rambursărilor pentru același an. Totodată, ca pondere în PIB, soldul datoriei de stat externe va înregistra la finele anului 2017 o creștere cu 3,3 p.p. față de anul 2016 și va constitui 27,7% din produsul intern brut.

În anii 2018-2019 datoria de stat externă va crește de la 46 362,2 mil. lei (echivalentul a 2 156,4 mil. dolari SUA) la finele anului 2018 până la 50 306,9 mil. lei (echivalentul a 2 266,1 mil. dolari SUA) la finele anului 2019.

Datoria de stat internă. La capitolul *finanțare internă*, în anul 2017 se preconizează răscumpărarea VMS emise pe piață primară în suma netă de 218,0 mil. lei și răscumpărarea VMS emise pentru executarea garanțiilor de stat în sumă de 50,0 mil. lei.

Astfel, la situația din 31 decembrie 2017 datoria de stat internă va constitui 21 251,6 mil. lei, dintre care:

- VMS emise pe piața primară – 5 897,0 mil. lei (27,8%);

- VMS convertite - 2 063,4 mil. lei (9,7%);
- VMS emise pentru executarea a obligațiilor de plată derivate din garanțiile de stat - 13 291,2 mil. lei (62,5%).

În anii 2018-2019 datoria de stat internă va crește de la 22 564,6 mil. lei la finele anului 2018 pînă la 24818,6 mil. lei la finele anului 2019.

Cheltuielile pentru serviciul datoriei de stat în anul 2017 se estimează în sumă de 1 945,8 mil. lei, ceea ce constituie o majorare cu 184,3 mil. lei sau cu 10,5% comparativ cu valoarea precizată pentru anul 2016.

Pentru anul 2018 se estimează că serviciul datoriei de stat se va diminua cu 7,6% iar în anul 2019 se va majora cu 11,7% și va constitui 2 008,8 mil. lei.

Pentru *serviciul datoriei de stat externe* se estimează cheltuieli în sumă de 472,7 mil. lei (echivalentul a 23,2 mil. dolari SUA). Comparativ cu valoarea precizată în anul 2016, acestea vor înregistra o majorare cu 176,2 mil. lei (echivalentul a 8,6 mil. dolari SUA), cauzată de majorarea sumelor destinate achitării dobînzilor pentru împrumuturile de stat externe contractate și intrate în vigoare în a doua jumătate a anului 2016 (Acordul privind asistența financiară rambursabilă între România și Republica Moldova; Acordul de finanțare dintre Republica Moldova și Asociația Internațională pentru Dezvoltare pentru realizarea proiectului „*Îmbunătățirea drumurilor locale*”; Acordul de finanțare dintre Republica Moldova și Asociația Internațională pentru Dezvoltare pentru realizarea proiectului „*Modernizarea administrării fiscale*”; Acordul de împrumut dintre Republica Moldova și Banca Internațională pentru Reconstrucție și Dezvoltare pentru realizarea proiectului „*Modernizarea administrării fiscale*”; Acordul de împrumut dintre Republica Moldova și Asociația Internațională pentru Dezvoltare, Banca Internațională pentru Reconstrucție și Dezvoltare „*DPO 2*”; Împrumutul de stat extern acordat de către Fondul Monetar Internațional prin intermediul mecanismului extins de creditare (ECF) și mecanismului de finanțare extinsă (EFF); Acordul de finanțare dintre Republica Moldova și Asociația Internațională pentru Dezvoltare – a doua finanțare adițională pentru realizarea proiectului „*Agricultura Competitivă*”), precum și datorită deprecierii monedei naționale vizavi de alte valute străine.

Serviciul datoriei de stat interne. În anul 2017 cheltuielile pentru serviciul datoriei de stat interne se estimează în sumă de 1473,1 mil. lei. Comparativ cu cele precizate pe anul 2016, cheltuielile prevăzute în anul 2017 sînt mai mari cu 8,1 mil. lei sau cu 0,5% în legătură cu deservirea costisitoare a VMS emise anterior la rate ale dobînzii de pînă la 26,5%, precum și serviciul VMS emise pentru executarea garanțiilor de stat.

Din suma totală de 1473,1 mil. lei pentru serviciul datoriei de stat interne în anul 2017, serviciul *VMS emise pe piața primară, VMS convertite și VMS emise*

pentru executarea a obligațiilor de plată derivate din garanțiile de stat vor constitui 648,6 mil. lei, 206,3 mil. lei și 618,2 mil. lei, respectiv.

IV. Estimarea bugetului public național pe anul 2017

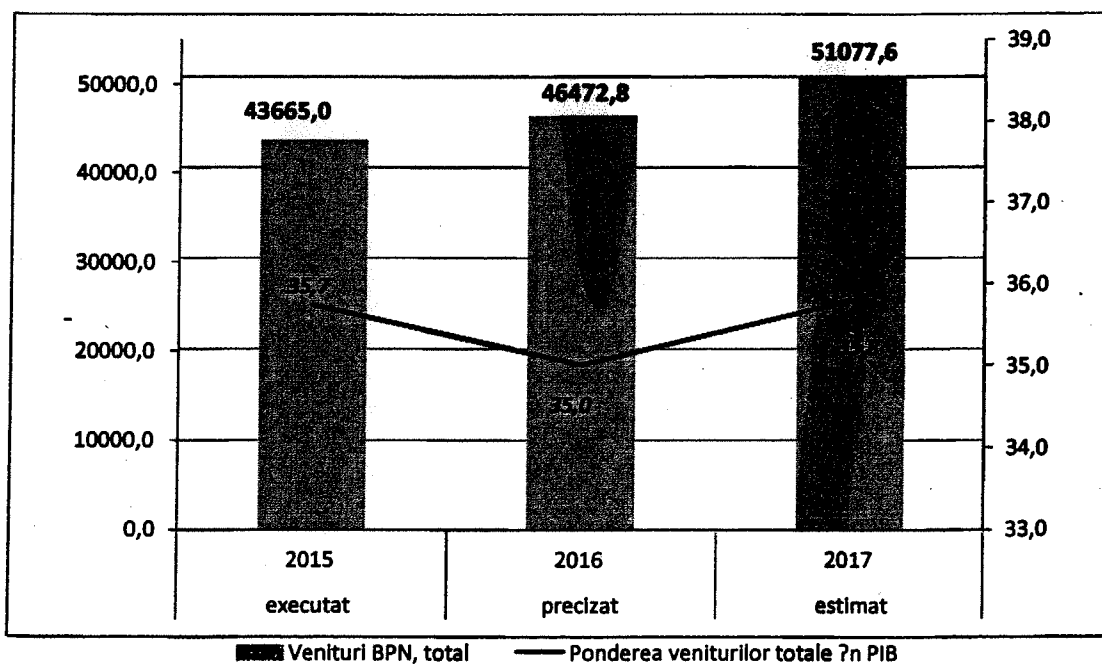
Parametrii bugetului public național au fost estimați reieșind din politica bugetar-fiscală și prognoza indicatorilor macroeconomici pe anul 2017, prezentați de către Ministerul Economiei.

Veniturile bugetului public național se estimează în sumă de circa 51 677,6 mil. lei, cu 4 604,8 mil. lei sau cu 9,9 la sută mai mult față de estimările precizate în anul 2016, iar ca pondere în PIB - la nivel de 35,8 la sută, cu 0,8 p.p. mai mult decât în anul 2016.

Creșterea veniturilor BPN cu 4,6 mlrd. lei se datorează în special:

- creșterii economice și altor măsuri - cu 3,1 mlrd. lei;
- creșterii intrărilor de granturi - cu 0,8 mlrd. lei;
- impactului măsurilor politicii fiscale - cu 0,6 mlrd. lei.

Evoluția veniturilor bugetului public național pe anii 2015-2017 se prezintă în diagrama ce urmează:

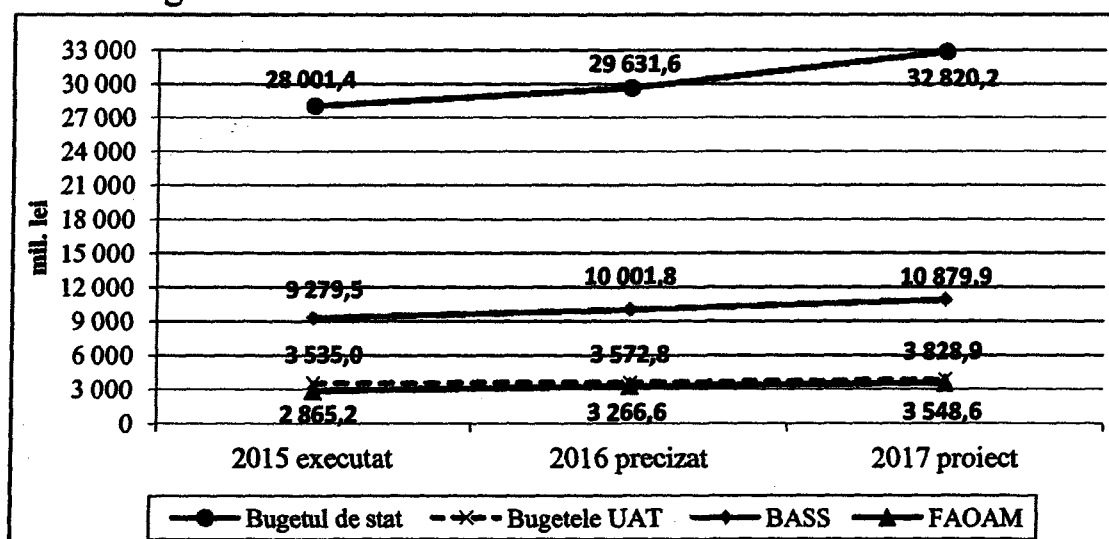


Evoluția veniturilor pe componente a bugetului public național, pe anii 2015-2017, se prezintă în următorul tabel:

mil. lei

	2015 executat	2016 precizat	2017 estimat	Estimat 2017 fata de precizat 2016	
				(+;-)	%
Bugetul Public National	43665,0	46472,8	51077,6	4604,8	9,9%
Bugetul de stat	28038,5	29641,6	32839,2	3197,6	10,8%
<i>inclusiv transferuri</i>	<i>53,2</i>	<i>10</i>			
Bugetele UAT	11039	11530,1	12059,3	529,2	4,6%
<i>inclusiv transferuri</i>	<i>7504</i>	<i>7957,3</i>	<i>8230,4</i>	<i>273,1</i>	<i>3,4%</i>
Bugetul asigurărilor sociale de stat	13432,5	15049,1	16410,7	1361,6	9,0%
<i>inclusiv transferuri</i>	<i>4153</i>	<i>5047,3</i>	<i>5530,8</i>	<i>483,5</i>	<i>9,6%</i>
<i>dintre care pentru acoperirea deficitului</i>	<i>862,8</i>	<i>1340,6</i>	<i>1427,8</i>	<i>87,2</i>	<i>6,5%</i>
Fondurile de asigurare obligatorie de asistență medicală	5062,9	5779,3	6141,6	362,3	6,3%
<i>inclusiv transferuri</i>	<i>2197,7</i>	<i>2512,7</i>	<i>2593</i>	<i>80,3</i>	<i>3,2%</i>

Tendențele acumulărilor de venituri pe componentele bugetului public național (cu excepția transferurilor între componente), pe anii 2015-2017, se prezintă în diagrama care urmează:



În structura bugetului public național, încasările veniturilor bugetului de stat dețin 64,2 la sută și vor însuma 32 820,2 mil. lei (fără transferuri). În comparație cu precizat 2016 aceste venituri vor crește cu 3 188,6 mil. lei sau cu 11,1 la sută.

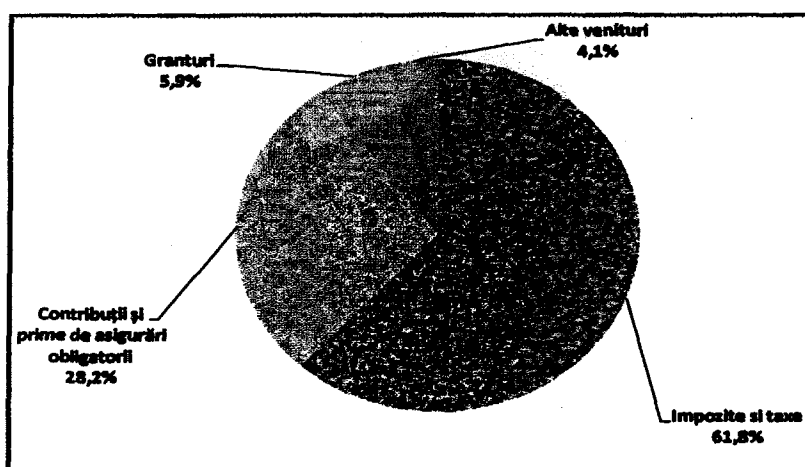
Creșterea semnificativă a veniturilor bugetului de stat se va produce în special din contul impozitelor și taxelor cu 2 197,4 mil. lei sau 8,4 la sută, intrărilor de granturi - 967,6 mil. lei sau 47,0 la sută. Creșterea veniturilor bugetului de stat fără granturi va constitui 8,1 la sută.

Ponderea încasărilor la bugetul asigurărilor sociale de stat în bugetul public național va constitui 21,3 la sută, fiind estimate în sumă de 10 879,9 mil. lei (fără transferuri). Comparativ cu precizat 2016 veniturile proprii vor crește cu 878,1 mil. lei sau cu 8,8 la sută.

Veniturile fondurilor asigurării obligatorii de asistență medicală în structura bugetului public național constituie 6,9 la sută, fiind prognozate în sumă de 3 548,6 mil. lei (fără transferuri). Comparativ cu precizat anului 2016, veniturile proprii ale fondurilor date vor înregistra o creștere cu 282,0 mil. lei sau cu 8,6 la sută.

Veniturile bugetelor locale în structura bugetului public național vor deține 7,5 la sută fiind estimate în sumă de 3 828,9 mil. lei (fără transferuri). Comparativ cu anul 2016, veniturile se estimează cu 256,1 mil. lei mai mult, sau cu 7,2 la sută. Creșterea veniturilor din contul impozitelor și taxelor constituie circa 352,6 mil. lei. Totodată, în anul 2017 nu se prevăd intrări din granturi pentru programe implementate la nivel local.

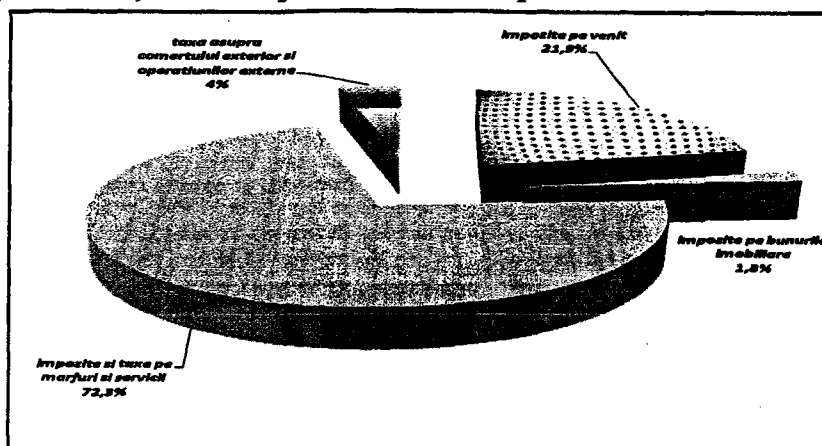
Structura veniturilor bugetului public național pe anul 2017, în *aspectul clasificăiei economice*, se prezintă în următoarea diagramă:



Partea majoră în structura veniturilor bugetului public național o dețin impozitele și taxele, astfel în anul 2017 acestea vor constitui circa 61,8 la sută (31 560,0 mil. lei), față de 60,3 la sută (29 010,0 mil. lei) în anul 2016. Din totalul acestora, 72,3 la sută le revin impozitelor și taxelor pe mărfuri și servicii (22 830,8 mil. lei), 21,9 la sută - impozitelor pe venit (6 894,7 mil. lei), 4,0 la sută taxelor asupra comerțului exterior și operațiunilor externe (1 265,5 mil. lei) și 1,8 la sută impozitelor pe proprietate (569,0 mil. lei). Ca pondere în PIB impozitele și taxele vor deține în anul 2017 - 22,1%, cu 0,2 p.p mai mult decât în anul 2016.

Cele mai mari ponderi din totalul impozitelor și taxelor pe mărfuri și servicii în anul 2017 le revin TVA și accizelor care vor reprezenta 70,1 la sută și respectiv, 22,0 la sută.

Structura impozitelor și taxelor pe anul 2017 se prezintă în următoarea diagramă:



Contribuțiile și primele de asigurări obligatorii reprezintă 28,2 la sută din totalul veniturilor bugetului public național și se prognozează în sumă de 14 417,0 mil. lei. Din acestea 75,4% revine contribuțiilor de asigurări sociale de stat obligatorii (10 875,0 mil. lei), iar 24,6% primelor de asigurare obligatorie de asistență medicală (3 542,0 mil. lei). Ca pondere în PIB această grupă de venituri reprezintă circa 10,1 la sută, fiind la nivelul anului 2016.

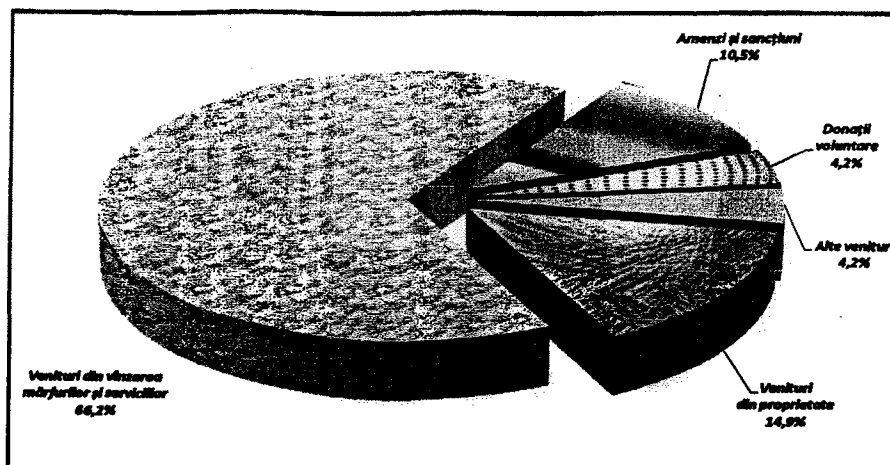
În structura veniturilor BPN, granturile se prognozează să dețină circa 5,9 la sută (3 025,7 mil. lei). Din totalul granturilor, cele destinate susținerii bugetului reprezintă circa 67,7 la sută (2 051,3 mil. lei), restul 32,3% (974,4 mil. lei) fiind destinate proiectelor finanțate din surse externe. Granturile destinate suportului bugetar sînt preconizate integral din partea Uniunii Europene. Ponderea granturilor în PIB va constitui 2,1 la sută.

Evoluția granturilor externe ale BPN, 2015-2017 se prezintă în tabelul care urmează.

	executat 2015	precizat 2016	estimat 2017
(mil. lei)			
Granturi	1905,6	2195,8	3025,7
<i>dintre care</i>			
<i>Granturi pentru susținerea bugetului</i>	0	1198,6	2051,3
<i>Granturi pentru proiectele finanțate din surse externe</i>	1905,6	997,2	974,4
(mil. \$ SUA)			
Granturi	101,3	109,8	148,3
<i>dintre care</i>			
<i>Granturi pentru susținerea bugetului</i>	0,0	59,9	100,6
<i>Granturi pentru proiectele finanțate din surse externe</i>	101,3	49,9	47,8

Alte venituri ale bugetului public național se prognozează în sumă de 2 074,9 mil. lei sau circa 4,1 la sută din totalul veniturilor. Circa 66,2 la sută din acestea reprezintă veniturile colectate de către instituțiile bugetare în urma comercializării mărfurilor și serviciilor, locațiunii bunurilor. Donațiile voluntare se prognozează în sumă de 86,8 mil. lei, veniturile din proprietate - 308,5 mil. lei, încasări din amenzi și sancțiuni - 218,5 mil. lei, alte venituri - 87,5 mil. lei.

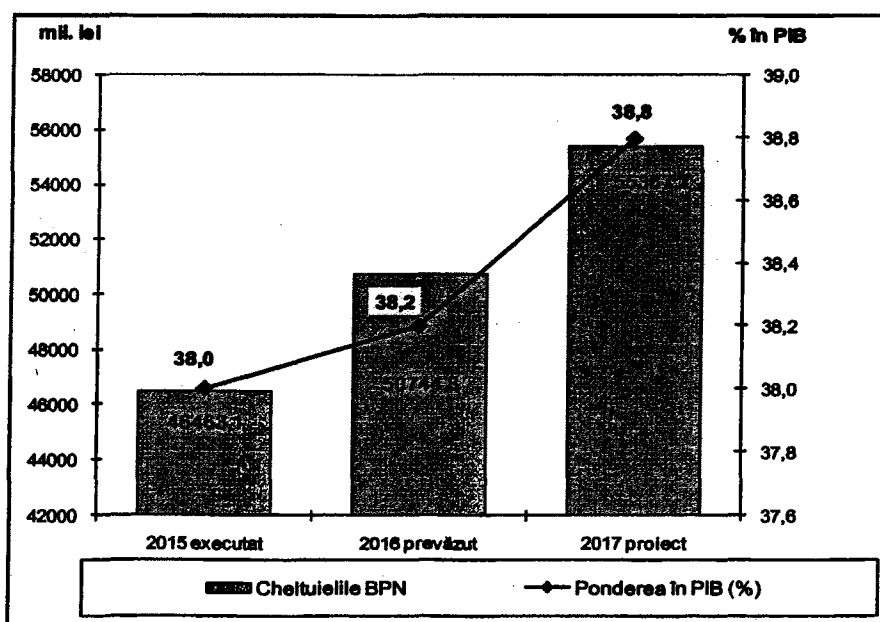
Structura altor venituri ale BPN pe anul 2017 se prezintă în următoarea diagramă:



Cheltuielile bugetului public național pe anul 2017 prevăd asigurarea activităților și măsurilor de politici, care derivă din documentele de politici naționale și sectoriale, caracteristice pentru fiecare componentă a bugetului public național.

Volumul estimat al cheltuielilor publice constituie 55 367,2 mil. lei, cu o creștere de 8 904,1 mil. lei față de rezultatele anului 2015 (în condiții comparabile) și de 4 622,4 mil. lei față de prevăzut pe anul 2016. Raportate către PIB, cheltuielile publice sînt în creștere de la 38,0% - în anul 2015 pînă la 38,8% - în anul 2017.

Evoluția cheltuielilor bugetului public național în anii 2015-2017 (în condiții comparabile), se prezintă în diagrama ce urmează:

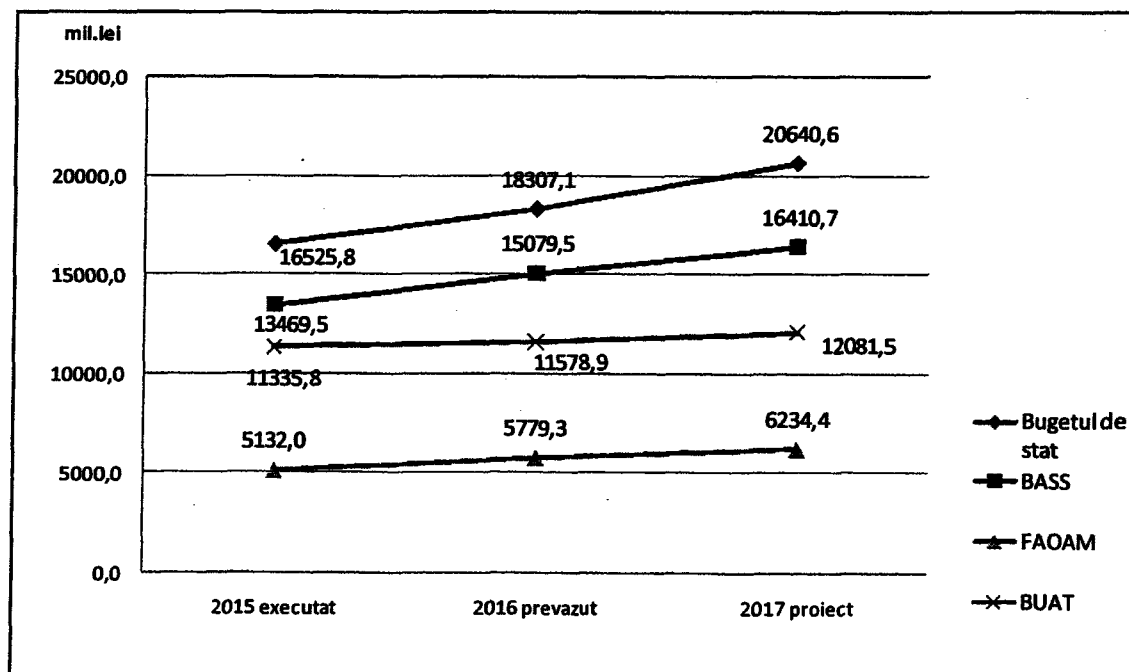


Evoluția cheltuielilor bugetului public național pe componente bugetare în anii 2015-2017, se prezintă în tabelul care urmează:

	2015 executat (în condiții comparabile)	2016 prevăzut	2017 proiect	Proiect 2017 către:			
				2015 executat		2016 prevăzut	
				+,-	%	+,-	%
Bugetul public național, total	46463,1	50744,8	55367,2	8904,1	119,2	4622,4	109,1
<i>inclusiv:</i>							
Bugetul de stat, total	30380,4	33824,4	36994,8	6614,4	121,8	3170,4	109,4
<i>dintre care transferuri către alte bugete</i>	13854,6	15517,3	16354,2	2499,6	118,0	836,9	105,4
Bugetul asigurărilor sociale de stat	13469,5	15079,5	16410,7	2941,2	121,8	1331,2	108,8
Fondurile de asigurare obligatorie de asistență medicală	5152,5	5779,3	6234,4	1081,9	121,0	455,1	107,9
<i>dintre care transferuri către alte bugete</i>	20,5			-20,5			
Bugetele UAT	11368,5	11588,9	12100,5	732,0	106,4	511,6	104,4
<i>dintre care transferuri către alte bugete</i>	32,7	10,0	19,0	-13,7	58,1	9,0	190,0

Comparativ cu anul 2016, toate componentele bugetare ale bugetului public național atestă creștere în anul 2017, respectiv cheltuielile bugetului de stat se majorează cu 9,4%, cheltuielile bugetului asigurărilor sociale de stat - cu 8,8%, cheltuielile fondurilor asigurării obligatorie de asistență medicală - cu 7,9%, iar cheltuielile bugetelor UAT - cu 4,4%.

Tendențele cheltuielilor pe componentele bugetului public național în anii 2015-2017 (cu excepția transferurilor între bugete), se prezintă în diagrama care urmează:



În aspectul repartizării resurselor financiare pe ramuri, se atestă volumul preponderent pentru ramura *protecției sociale* - 34,4% din totalul cheltuielilor

publice, sau 13,3% către PIB, practic la nivelul anului 2016 în valori relative, însă în valoare nominală se prevede o majorare de 1 547,1 mil.lei, sau cu 8,8%.

Pentru *învățământ* se repartizează 17,4% din resursele publice, sau 6,7% raportate la PIB, ceea ce reflectă nivelul anului 2016, iar în valoare absolută cresc cu circa 700,0 mil.lei sau cu 7,9%.

Alocațiile prevăzute pentru *sănătate* constituie 12,9% din total, cu o mică diminuare în valori relative, dar cu o creștere de 483,8 mil.lei, față de anul 2016.

Cheltuielile aferente *serviciilor în domeniul economiei* vor consuma 11,3% din cheltuielile publice, cu 0,8 p.p. mai mult comparativ cu anul 2016, care reprezintă circa 4,4% raportate la PIB, de asemenea cu o creștere de 0,4 p.p.

Atît în aspectul sectoarelor, cît și în aspectul categoriilor economice, cheltuielile bugetului public național reflectă tendințele programelor de cheltuieli și măsurile de reformă caracteristice ramurilor.

Structura cheltuielilor bugetului public național, pe grupe principale, se prezintă în tabelul care urmează:

Denumirea	2016 prevăzut			2017 estimat			Devieri (+;-) 2017 / 2016		
	mil.lei	% în PIB	% în total	mil.lei	% în PIB	% în total	mil.lei	% în PIB	% în total
Cheltuieli, total	50744,8	38,2	100,0	55367,2	38,8	100,0	4622,4	0,53	
Servicii de stat cu destinație generală	5447,3	4,1	10,7	6079,6	4,3	11,0	632,3	0,15	0,25
Apărare națională	556,3	0,4	1,1	502,4	0,4	0,9	-53,9	-0,07	-0,19
Ordine publică și securitate națională	3432,8	2,6	6,8	3576,6	2,5	6,5	143,8	-0,08	-0,31
Servicii în domeniul economiei	5352,4	4,0	10,5	6271,0	4,4	11,3	918,6	0,36	0,78
Protecția mediului	297,0	0,2	0,6	258,0	0,2	0,5	-39,0	-0,04	-0,12
Gospodăria de locuințe și gospodăria serviciilor comunale	1350,1	1,0	2,7	1601,7	1,1	2,9	251,6	0,10	0,23
Ocrotirea sănătății	6674,1	5,0	13,2	7157,9	5,0	12,9	483,8	-0,02	-0,22
Cultura, sport, tineret, culte și odihnă	1220,1	0,9	2,4	1257,3	0,9	2,3	37,2	-0,04	-0,13
Învățământ	8916,3	6,7	17,6	9616,3	6,7	17,4	700,0	0,01	-0,20
Protecție socială	17499,3	13,2	34,5	19046,4	13,3	34,4	1547,1	0,15	-0,08

În aspectul categoriilor economice a cheltuielilor bugetului public național pe anul 2017, merită menționate următoarele, în ce privește cheltuielile de personal.

Cheltuielile de personal pentru anul 2017 sînt estimate în sumă de 11 926,3 mil. lei sau 8,35% în PIB cu creștere de 603,8 mil. lei, comparativ cu anul 2016, pentru 200077 unități de personal stabilite conform actelor normative și schemelor de încadrare. Majorarea volumului cheltuielilor de personal este influențată, în fond, de implementarea măsurilor privind majorarea salariilor angajaților din sectorul bugetar, crearea unor noi instituții și funcții, majorarea numărului de unități conform prevederilor actelor normative în vigoare. Raportate către PIB, cheltuielile de personal sunt în descreștere cu 0,21 p.p. față de aprobat (precizat) pe anul 2016.

În limita fondului de 11926,3 mil. lei sunt prevăzute mijloace pentru măsurile de majorări salariale tranzitorii din anul 2016, precum și vor fi asigurate majorările salariale prevăzute pentru anul 2017 de Legea cu privire la sistemul de salarizare în sectorul bugetar nr.355-XVI din 23 decembrie 2005, Legea privind salarizarea funcționarilor publici nr.48 din 22 martie 2012 și Legea privind salarizarea judecătorilor și procurorilor nr.328 din 23 decembrie 2013.

Impactul măsurilor de majorare a salariilor tranzitorii din anul 2016 asupra bugetului anului 2017, se estimează în sumă de 343,6 mil. lei, inclusiv: pentru instituțiile finanțate de la bugetul de stat – 46,3 mil. lei și pentru instituțiile finanțate de la bugetele unităților administrativ-teritoriale – 297,3 mil. lei.

Costul măsurilor de majorare a salariilor în anul 2017 prevăzute de legislația în vigoare constituie 86,2 mil. lei, inclusiv: pentru instituțiile finanțate de la bugetul de stat 68,0 mil. lei și pentru instituțiile finanțate de la bugetele unităților administrativ-teritoriale – 14,2 mil. lei și anume:

- trecerea funcționarilor publici pe următoarele trepte de salarizare, recalcularea sporului pentru performanță colectivă funcționarilor publici (Legea nr.48 din 22.03.2012, art.6 alin.9) și 10¹), art.8 alin.2), costul estimat fiind de 50,2 mil. lei, inclusiv: pentru instituțiile finanțate de la bugetul de stat – 32,0 mil. lei și pentru instituțiile finanțate de la bugetele unităților administrativ-teritoriale – 14,2 mil. lei, și 4,0 mil lei - pentru Casa Națională de Asigurări Sociale, inclusiv subdiviziunile teritoriale.

- ajustarea costului sporului pentru eficiență în prevenirea și combaterea corupției în dependență de salariul mediu pe economia națională realizat în anul precedent pentru Centrul Național Anticorupție (Legea nr.355-XVI din 23.12.2005 art.21,alin. 1), cu costul estimat de 2,8 mil. lei.

- recalcularea salariilor de la 1 aprilie 2017, a judecătorilor și procurorilor pe măsura creșterii salariului mediu pe economie realizat în anul precedent (Legea nr.328 din 23.12.2013), costul estimativ fiind de 33,2 mil. lei.

- de la 01 septembrie majorarea salariilor cadrelor didactice conform prevederilor anexei nr.11 la Legea nr.355- XVI din 23.12.2005, pe măsura creșterii procentuale a salariului mediu prognozat pe economia națională pentru anul gestionar față de salariul mediu al cadrelor didactice din învățământ real atins în trimestrul IV al anului precedent.

Totodată, în proiectul de buget pe anul 2017 au fost prevăzute mijloace pentru asigurarea unor măsuri noi de majorare a salariului, precum:

- stabilirea, de la 01 ianuarie 2017, sporului pentru eficiență în activitatea desfășurată funcționarilor publici din cadrul Serviciului Vamal – cost estimativ fiind de 115,2 mil. lei și din cadrul Serviciului Fiscal cu un cost estimativ de 124,0 mil. lei, în scopul îmbunătățirii administrării fiscale și vamale și asigurării eliminării corupției în domeniu.

- stabilirea sporului în mărime de 25% din valoarea amenzilor încasate colaboratorilor Ministerului Afacerilor Interne implicați, cost estimativ în mărime de 41,2 mil. lei.

- majorarea, cu aplicarea indicelui 1,2, a salariilor asistenților sociali din cadrul serviciului de asistență socială comunitară în cuantum de circa 12,6 mil. lei.

- Reducerea la 75 % a normei didactice pentru un salariu de funcție, în primii trei ani de activitate pedagogică, a cadrelor didactice – tineri specialiști în conformitate cu art.134 alin.(7) din Codul educației, cost estimativ circa 18,3 mil. lei.

Măsurile enunțate se vor realiza în limita alocațiilor prevăzute în Legea bugetului de stat pe anul 2017.

Estimările cheltuielilor de personal includ măsuri de optimizare și ajustări structurale prevăzute în anul 2017, precum și cele implementate pe parcursul anului 2016, care vor avea continuitate în anul 2017.

Pentru anul 2017, numărul de unități luat în calcul la estimarea cheltuielilor de personal constituie 200076,95 unități, inclusiv: în ramura „Învățământ” – 104799,4 unități. Numărul de personal la bugetul de stat va constitui 71880,2 unități, inclusiv: în ramura „Învățământ” – 13145 unități, iar la bugetele unităților administrativ-teritoriale va constitui 126515,8 unități, inclusiv: în ramura „Învățământ” – 91654,4 unități, bugetul asigurărilor sociale obligatorii de stat – 1348,0 unități, fondul de asigurări obligatorii în medicină (aparat administrativ) – 333,0 unități.

Evoluția cheltuielilor bugetului public național în anii 2016-2017 în aspect economic se prezintă în tabelul care urmează:

	2016 precizat			2017 estimat			Devieri 2017 / 2016		
	mil.lei	% în PIB	% în total	mil.lei	% în PIB	% în total	mil.lei	% în PIB	% în total
Cheltuieli și active nefinanciare, total	50.744,8	38,24	100,0	55.367,2	38,77	100,0	4.622,4	0,5	
<i>Cheltuieli recurente</i>	<i>48.873,6</i>	<i>36,83</i>	<i>96,3</i>	<i>53.057,0</i>	<i>37,15</i>	<i>95,8</i>	<i>4.183,4</i>	<i>0,3</i>	<i>-0,5</i>
Cheltuieli	44.725,5	33,70	88,1	49.003,9	34,32	88,5	4.278,4	0,6	0,4
Cheltuieli de personal	11.322,5	8,53	22,3	11.926,3	8,35	21,5	603,8	-0,2	-0,8
Bunuri și servicii	10.190,5	7,68	20,1	11.038,3	7,73	19,9	847,8	0,1	-0,1
Dobânzi	1.831,5	1,38	3,6	2.012,9	1,41	3,6	181,4	0,0	0,0
<i>datoria externă</i>	<i>349,3</i>	<i>0,26</i>	<i>0,7</i>	<i>521,5</i>	<i>0,37</i>	<i>0,9</i>	<i>172,2</i>	<i>0,1</i>	<i>0,3</i>
<i>datoria internă</i>	<i>1.482,2</i>	<i>1,12</i>	<i>2,9</i>	<i>1.491,4</i>	<i>1,04</i>	<i>2,7</i>	<i>9,2</i>	<i>-0,1</i>	<i>-0,2</i>
Subsidii	2.816,3	2,12	5,5	3.663,4	2,57	6,6	847,1	0,4	1,1
Granturi acordate	29,4	0,02	0,1	59,8	0,04	0,1	30,4	0,0	0,1
Prestații sociale	16.472,8	12,41	32,5	18.000,6	12,61	32,5	1.527,8	0,2	0,0
Alte cheltuieli	2.062,5	1,55	4,1	2.302,6	1,61	4,2	240,1	0,1	0,1
Active nefinanciare	6.019,3	4,54	11,9	6.363,3	4,46	11,5	344,0	-0,1	-0,4
Mijloace fixe	4.217,1	3,18	8,3	4.438,0	3,11	8,0	220,9	-0,1	-0,3
<i>dintre care Investiții capitale</i>	<i>1.871,2</i>	<i>1,41</i>	<i>3,7</i>	<i>2.310,2</i>	<i>1,62</i>	<i>4,2</i>	<i>439,0</i>	<i>0,2</i>	<i>0,5</i>
Rezerve materiale ale statului	25,1	0,02	0,0	25,2	0,02	0,0	0,1	0,0	0,0
Stocuri de materiale circulante	2.004,8	1,51	4,0	2.089,1	1,46	3,8	84,3	0,0	-0,2
Alte active nefinanciare	-227,7	-0,17	-0,4	-189,0	-0,13	-0,34	38,7	0,0	0,1
<i>Informativ:</i>									
<i>Cheltuieli curente</i>	<i>45.307,6</i>	<i>34,14</i>	<i>89,29</i>	<i>49.041,4</i>	<i>34,34</i>	<i>88,57</i>	<i>3.733,8</i>	<i>0,2</i>	<i>-0,71</i>
<i>Cheltuieli capitale</i>	<i>5.437,2</i>	<i>4,10</i>	<i>10,71</i>	<i>6.325,8</i>	<i>4,43</i>	<i>11,43</i>	<i>888,6</i>	<i>0,3</i>	<i>0,71</i>

Cheltuielile curente pentru anul 2017 sînt estimate în sumă de 49 041,4 mil.lei și reprezintă 88,6% din cheltuielile totale, cu o diminuare de 0,7 p.p., însă în valoare nominală, cu o majorare de 3 733,8 mil.lei față de anul 2016. Raportate la PIB, cheltuielile curente reprezintă 34,3%.

Cheltuielile capitale sunt estimate în volum de 6 325,8 mil.lei, sau 11,4% din cheltuielile totale și 4,4% raportate la PIB. Comparativ cu anul 2016, acestea atestă o ușoară creștere, atît ca pondere în cheltuielile totale cu 0,7 p.p., cît și raportate la PIB - cu 0,3 p.p.

Evoluția bugetului public național conform clasificăției economice și funcționale pentru anii 2015-2017 se prezintă, respectiv, în Tabelul nr.2 și Tabelul nr.3 la Nota informativă.

Soldul (deficitul) bugetului public național pe anul 2017 se estimează în sumă de 4 289,6 mil. lei sau 3,0% din PIB. Din volumul total al deficitului - bugetului de stat îi revine – 4 155,6 mil. lei, bugetelor locale – 41,2 mil. lei, fondurilor asigurării obligatorii de asistență medicală - 92,8 mil. lei, iar bugetul asigurărilor sociale de stat fiind în echilibru.

Finanțarea deficitului bugetului public național în anul 2017 se va efectua din surse interne și externe, în special prin valorificarea împrumuturilor pentru finanțarea proiectelor din surse externe și pentru susținerea bugetului, acțiuni în formă de participare în capital (venituri din privatizare), mijloacelor din vânzarea activelor băncilor aflate în procedura de lichidare, precum și din mijloacele bănești din solduri la conturile bugetelor componente ale bugetului public național.

Evoluția surselor de finanțare ale bugetului public național pe anii 2016-2017 se prezintă în următorul tabel.

	<i>mil. lei</i>	
	<i>precizat 2016</i>	<i>estimat 2017</i>
Total surse de finanțare BPN	4272,0	4289,6
Active financiare, total	-93,5	-1495,3
dintre care:		
<i>Acțiuni și alte forme de participare în capital (venituri din privatizare)</i>	311,6	220,0
<i>Creanțe interne între bugete</i>	276,8	
<i>alte creanțe interne ale bugetului (vânzarea activelor bancilor aflate în procedura de lichidare)</i>	10,0	700,0
<i>împrumuturi recreditate instituțiilor financiare și nefinanciare</i>	-749,5	-2467,9
Datorii, total	5028,6	5397,9
dintre care :		
<i>Valori mobiliare de stat emise pe piața primară</i>	953,0	-218,0
<i>Răscumpărarea valorilor mobiliare de stat emise pentru asigurarea stabilității financiare</i>		-50,0
<i>Împrumuturi externe</i>	4547,0	5717,4
primirea împrumuturilor	5706,5	7714,6
rambursarea împrumuturilor	-1159,5	-1997,2
Modificarea soldului de mijloace bănești	-663,1	387,0

Pornind de la estimările veniturilor, cheltuielilor și surselor de finanțare a deficitului, cadrul financiar global al bugetului public național pe anii 2016-2017 se prezintă în următorul tabel.

mil. lei

	2016 precizat	2017 proiect	devieri 2017 estimat fața de 2016 precizat	
			(+,-)	%
Veniturile BPN	46472,8	51077,6	4604,8	9,9%
% in PIB	35,0%	35,8%	0,8%	
Cheltuielile BPN	50744,8	55367,2	4622,4	9,1%
% in PIB	38,2%	38,8%	0,5%	
Soldul BPN	-4272	-4289,6	-17,6	0,4%
% in PIB	-3,2%	-3,0%	0,2%	
PIB, informativ	132700	142800		

Estimările bugetului public național pentru anii 2018-2019

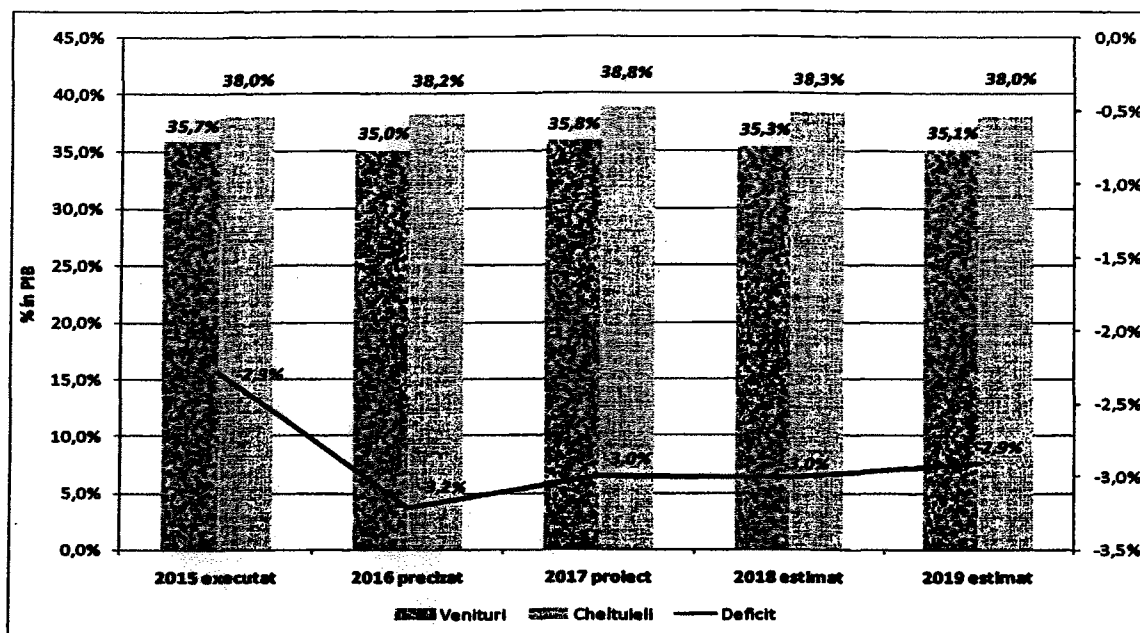
La baza estimărilor pe anii 2018-2019 stau prognozele din Cadrul Bugetar pe Termen Mediu pe anii 2017-2019, aprobat prin Hotărârea Guvernului nr. 1011 din 26 august 2016.

Cadrul macro-fiscal a bugetul public național pe anii 2017-2019 se estimează cu următorii parametri generali.

mil. lei

	proiect 2017	estimată	
		2018	2019
Venituri	51077,6	54850,0	59355,0
<i>ponderea in PIB, %</i>	35,8%	35,3%	35,1%
Cheltuieli	55367,2	59529,3	64279,3
<i>ponderea in PIB, %</i>	38,8%	38,3%	38,0%
Deficit	-4289,6	-4679,3	-4924,3
<i>ponderea in PIB, %</i>	-3,0%	-3,0%	-2,9%

Evoluția veniturilor, cheltuielilor și deficitului bugetar pe anii 2015-2019, ca indicatori principali care caracterizează cadrul macro-fiscal al bugetului public național, se prezintă în diagrama, care urmează.



Începând cu anul 2015 și pe termen mediu, veniturile bugetului public național se vor menține la nivelul de 35-36 la sută din PIB, cheltuielile – 38-39 la sută din PIB, deficitul bugetului public național la nivel de 3 la sută din PIB.

Veniturile bugetului public național către anul 2019 vor crește față de 2017 în mediu cu 8,5 la sută și, în valoare absolută, se vor înscrie pe un trend ascendent (de la 51,1 mlrd. lei – 2017 la 59,4 mlrd. lei în 2019) în timp ce raportat la PIB vor scădea ușor de la 35,8% - 2017 la 35,3% și 35,1% în anii 2018 și 2019 respectiv.

Cheltuielile publice comparativ cu volumul prevăzut în proiectul de buget pe anul 2017, vor crește în mediu cu 8,2, iar în valoare absolută vor crește de la 55,4 mlrd. lei în anul 2017 până la 62,3 mlrd. lei. Ca pondere în PIB, cheltuielile publice pe termen mediu se reduc treptat și vor constitui în anul 2017– 38,8%, iar în anul 2019 – 38,0%.

Deși în ultimii ani (2014-2015) bugetul public național a demonstrat o tendință constantă de reducere a soldului (deficitului) bugetar la un nivel circa 2,0 - 2,5 % în PIB, necesitățile de finanțare a cheltuielilor sociale, precum și a investițiilor capitale au determinat o tendință de majorare a soldului (deficitului) bugetar la un nivel de 3,0-2,9 la sută din PIB pe termen mediu. Principala sursă de finanțare a deficitului vor rămâne sursele externe de finanțare, îndreptate, prioritar, pentru finanțarea proiectelor.

Estimările pe termen mediu ale bugetului public național pe componente se prezintă în tabelul ce urmează.

	precizat	proiect	estimat		precizat	proiect	estimat	
	2016	2017	2018	2019	2016	2017	2018	2019
	mil. lei				% in PIB			
Total venituri BPN	46.472,8	51.077,6	54.850,0	59.355,0	35,0%	35,8%	35,3%	35,1%
Bugetul de stat	29.641,6	32.839,2	34.522,8	37.266,7	22,3%	23,0%	22,2%	22,0%
<i>inclusiv transferuri</i>	10,0	19,0						
Bugetele locale	11.530,1	12.059,3	12.583,0	13.058,9	8,7%	8,4%	8,1%	7,7%
<i>inclusiv transferuri</i>	7.957,3	8.230,4	8.339,3	8.488,1	6,0%	5,8%	5,4%	5,0%
BASS	15.049,1	16.410,7	17.451,3	18.705,8	11,3%	11,5%	11,2%	11,1%
<i>inclusiv transferuri</i>	5.047,3	5.530,8	5.266,4	5.433,9	3,8%	3,9%	3,4%	3,2%
FAOAM	5.779,3	6.141,6	6.698,4	7.302,6	4,4%	4,3%	4,3%	4,3%
<i>inclusiv transferuri</i>	2.512,7	2.593,0	2.799,8	3.057,0	1,9%	1,8%	1,8%	1,8%
Total cheltuieli BPN	50.744,8	55.367,2	59.529,3	64.279,3	38,2%	38,8%	38,3%	38,0%
Bugetul de stat	33.824,4	36.994,8	39.093,9	42.191,0	25,5%	25,9%	25,2%	24,9%
<i>inclusiv transferuri</i>	15.527,3	16.373,2	16.405,5	16.979,0	11,7%	11,5%	10,6%	10,0%
Bugetele locale	11.588,9	12.100,5	12.691,2	13.058,9	8,7%	8,5%	8,2%	7,7%
BASS	15.079,5	16.410,7	17.451,3	18.705,8	11,4%	11,5%	11,2%	11,1%
FAOAM	5.779,3	6.234,4	6.698,4	7.302,6	4,4%	4,4%	4,3%	4,3%
Cheltuieli de personal BPN	11.322,5	11.926,3	12.645,0	13.574,0	8,5%	8,4%	8,1%	8,0%
Bugetul de stat	5.060,2	5.651,8	6.117,5	7.040,2	3,8%	4,0%	3,9%	4,2%
Bugetele locale	6.093,2	6.102,4	6.340,6	6.340,6	4,6%	4,3%	4,1%	3,7%
BASS	110,2	110,1	118,4	118,4	0,1%	0,1%	0,1%	0,1%
FAOAM	58,9	62,0	68,5	74,8	0,0%	0,0%	0,0%	0,0%
Soldul total (Deficit (-) / Excedent (+))	-4.272,1	-4.289,6	-4.679,3	-4.924,3	-3,2%	-3,0%	-3,0%	-2,9%
Bugetul de stat	-4.182,8	-4.155,6	-4.571,1	-4.924,3	-3,2%	-2,9%	-2,9%	-2,9%
Bugetele locale	-58,8	-41,2	-108,2	0	0,0%	0,0%	-0,1%	0,0%
BASS	-30,4	0	0	0	0,0%	0,0%	0,0%	0,0%
FAOAM	0	-93	0	0	0,0%	-0,1%	0,0%	0,0%
PIB					132700	142800	155300	169200

Bugetul asigurărilor sociale de stat pe anul 2017

Veniturile bugetului asigurărilor sociale de stat (inclusiv transferurile de la bugetul de stat) pe anul 2017 se prognozează în volum de 16 410,7 mil. lei cu o creștere de 9,0% față de veniturile precizate pe anul 2016.

Ca pondere în PIB, veniturile bugetului asigurărilor sociale de stat pe anul 2017 vor constitui 11,5%.

Transferurile de la bugetul de stat la bugetul asigurărilor sociale de stat pe anul 2017 vor constitui suma de 5 530,8 mil. lei sau o creștere de 9,6% față de suma precizată pe anul 2016.

Pentru acoperirea insuficienței de venituri proprii a bugetului asigurărilor sociale de stat pentru anul 2017 sunt prevăzute 1 427,7 mil. lei cu 87,1 mil. lei mai mult față de anul 2016 precizat.

Cheltuielile bugetului asigurărilor sociale de stat pe ultimii ani sunt în creștere continuă și această tendință este păstrată și pe anul 2017. Astfel, cheltuielile bugetului asigurărilor sociale de stat pe anul 2017 vor constitui 16 410,7 mil. lei, care în comparație cu cele precizate pentru anul 2016 sunt în creștere cu 8,8%.

Bugetul asigurărilor sociale de stat pe anul 2017 se preconizează a fi un buget echilibrat.

Fondurile asigurării obligatorii de asistență medicală pe anul 2017

Veniturile fondurilor asigurării obligatorii de asistență medicală se prognozează pentru anul 2017 în sumă de 6141,7 mil. lei, cu o majorare față de precizat 2016, cu 6,3 p.p. Veniturile din primele de asigurare obligatorie de asistență medicală pe anul 2017 vor constitui circa 57,7 la sută în totalul veniturilor fondurilor asigurării obligatorii de asistență medicală și vor atinge 3542,0 mil. lei, mai mult cu 282,0 mil. lei decât cele precizate pe anul 2016.

Pentru anul 2017, *cuantumul primelor de asigurare obligatorie de asistență medicală* a fost stabilit în volum de 9% (4,5% - achitate de angajat și 4,5% - achitate de angajator). Prima de asigurare obligatorie de asistență medicală în formă de sumă fixă pentru anul 2017 va constitui 4056,0 lei.

Cheltuielile fondurilor asigurării obligatorii de asistență medicală pe anul 2017, se propun în sumă de 6234,5 mil. lei, sau cu o majorare de 455,2 mil. lei față de prevederile anului 2016. Ritmul de creștere a cheltuielilor în anul 2017 va constitui 7,9 la sută față de cele prevăzute în anul 2016.

Pe anul 2017 se prognozează un deficit în sumă de 92,8 mil. lei, care va fi acoperit din soldul mijloacelor bănești la începutul anului bugetar.

Bugetele locale pe anul 2017

Veniturile bugetelor locale pentru anul 2017 sînt estimate în sumă de 12 059,3 mil. lei, dintre care veniturile proprii sînt prognozate în sumă de 3 828,9 mil. lei și dețin 7,5 la sută din veniturile bugetului public național. Transferurile de la bugetul de stat către bugetele locale se prevăd în sumă de 8 230,4 mil. lei. Comparativ cu anul 2016, veniturile bugetelor locale se majorează cu 529,2 mil. lei sau cu 4,6 la sută, dintre care transferurile primite de la bugetul de stat se majorează cu 273,1 mil. lei sau cu 3,4 la sută.

Cheltuielile bugetelor locale pentru anul 2017 sînt estimate în sumă de 12 100,5 mil. lei, fiind în creștere cu 511,6 mil. lei sau cu 4,4 la sută față de anul 2016.

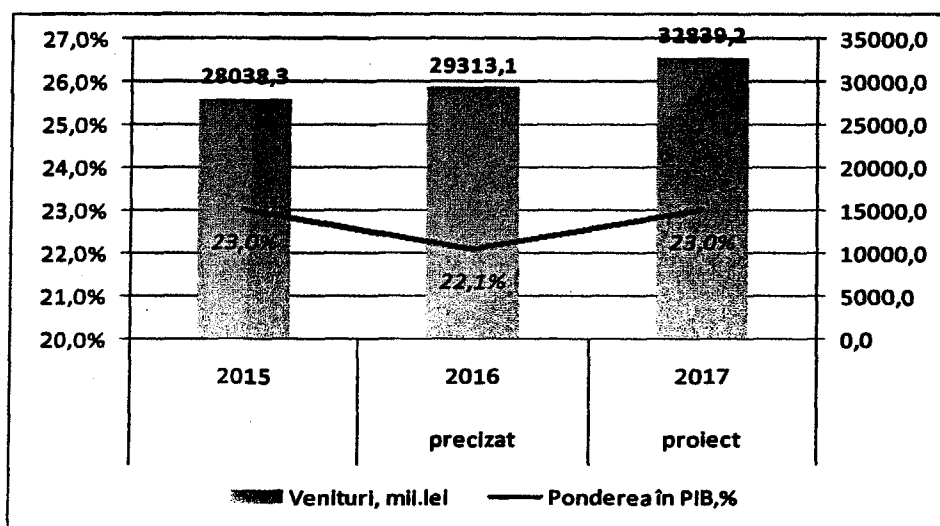
Astfel, bugetele locale sînt estimate cu un deficit de 41,2 mil. lei, fiind asigurat cu surse de finanțare.

V. Proiectul bugetului de stat pe anul 2017

5.1. Veniturile bugetului de stat

În anul 2017, la bugetul de stat se preconizează acumularea veniturilor în sumă totală de 32 839,2 mil. lei, cu o creștere față de precizat 2016 - de 3 197,6 mil. lei sau 10,8 la sută. Ponderea veniturilor bugetului de stat în raport cu PIB se estimează la nivel de 23,0 % în creștere cu 0,9 puncte procentuale comparativ cu 2016 precizat.

Evoluția veniturilor bugetului de stat pe anii 2015-2017, ca pondere în PIB, se prezintă în următoarea diagramă:



Evoluția principalelor tipuri de venituri ale bugetului de stat (inclusiv ale proiectelor finanțate din surse externe) pe anii 2016–2017 se prezintă în următorul tabel:

	2016 precizat	2017 proiect	devieri	
			(+,-)	%
Total venituri	29.641,6	32.839,2	3.197,6	110,8%
Impozite și taxe	26.071,1	28.268,5	2.197,4	108,4%
Granturi	2.058,1	3.025,7	967,6	147,0%
Alte venituri	1.502,4	1.526,0	23,6	101,6%
Transferuri în cadrul BPN	10,0	19,0	9,0	190,0%

În structura veniturilor bugetului de stat prognozate pentru anul 2017, partea preponderentă - 86,1 la sută sau 28 268,4 mil. lei o dețin încasările din impozite și taxe, cu o creștere față de precizat în 2016 de 8,4 la sută sau cu 2 197,4 mil. lei. Ca pondere în PIB, aceste venituri vor atinge nivelul de 19,8%, cu 0,2 p. p. mai mult față de precizat 2016.

Intrările de granturi pentru susținerea bugetului și pentru proiectele finanțate din surse externe, conform acordurilor semnate cu donatorii externi, se prognozează în sumă de 3025,7 mil. lei, fiind în creștere față de precizat 2016 cu 967,6 mil. lei sau 47,0 la sută. Creșterea va avea loc datorită debursării în anul 2017 a unor tranșe din partea Comisiei Europene pentru suportul bugetar, preconizate anterior a fi debursate în anul 2016 (Asistența macrofinanciară, reforma justiției, Viza Dialog, contribuția la pentru construcția gazoductul Ungheni-Chișinău). Ca pondere în suma totală a veniturilor bugetului de stat acestea vor constitui 9,2 la sută și în raport cu PIB - 2,1 la sută.

Alte venituri vor constitui 4,6% din totalul veniturilor bugetului de stat pe anul 2017, cifrându-se în valori nominale la 1 526,0 mil. lei. Circa 785,0 mil. lei (51,4 la sută) din aceste venituri reprezintă mijloacele încasate de către instituțiile bugetare în urma comercializării mărfurilor și prestării serviciilor, locațiunii și donațiilor pentru aceste instituții.

Structura detaliată a veniturilor bugetului de stat se prezintă în Tabelul nr.5 la Nota informativă.

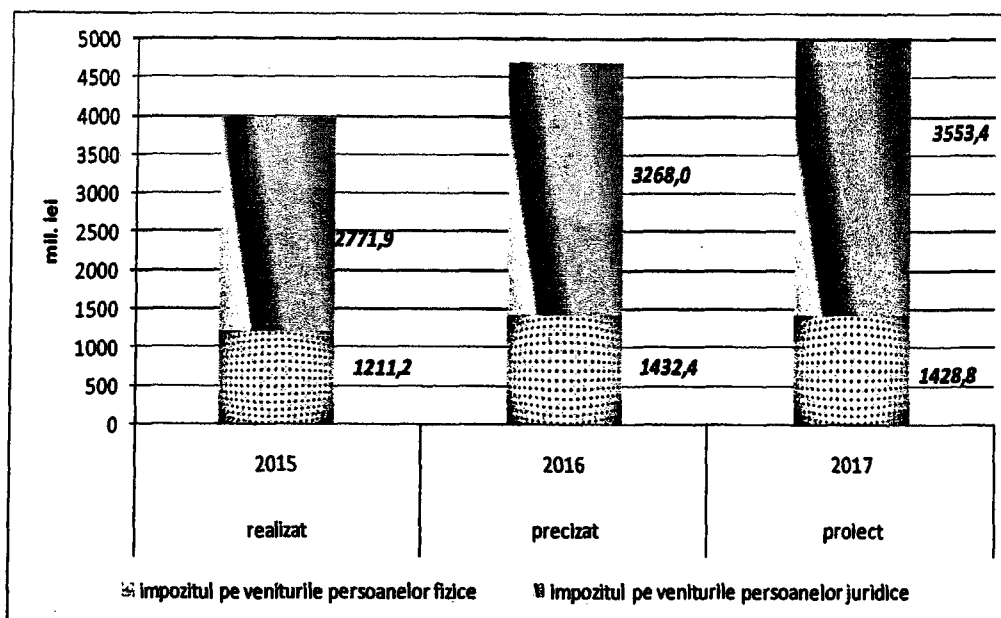
În continuare se prezintă o analiza succintă pe grupuri de venituri, pe tipuri de impozite și taxe.

Impozite și taxe. Din suma totală a veniturilor bugetului de stat, 86,1 la sută sau 28 268,5 mil. lei revin impozitelor și taxelor, dintre care impozitele pe venit (17,6% din această grupă de venituri), impozitele pe bunurile imobiliare (0,2%), impozite și taxe pe mărfuri și servicii (77,7%) și taxe asupra comerțului exterior și operațiunilor externe (4,5%).

Încasările din *impozitul pe venituri persoanelor fizice* pentru anul 2017 se prognozează în sumă de 1 428,8 mil. lei fiind mai mici decât precizat 2016 cu 3,6 mil. lei, urmare faptului că în politica fiscală pentru anul 2017 se prevede indexarea scutirilor personale ale persoanelor fizice, precum și grilei de impozitare la nivelul inflației, și ca rezultat încasările la acest impozit vor fi în descreștere. Ponderea acestui impozit în suma totală a impozitelor și taxelor constituie 5,1 la sută.

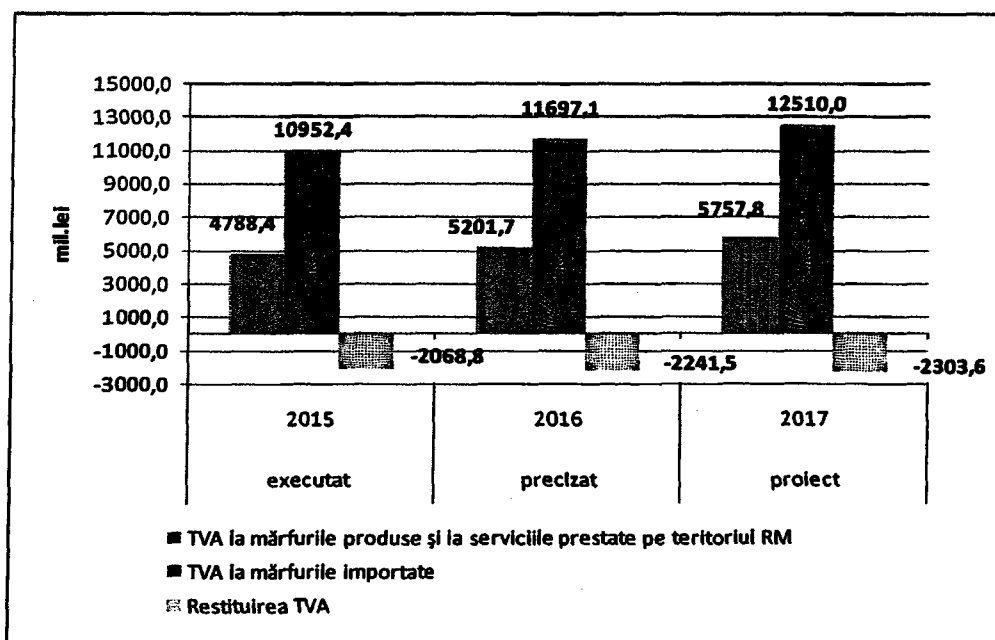
De la *impozitul pe venitul persoanelor juridice* se prevăd încasări în bugetul de stat în sumă de 3 553,4 mil. lei, cu o creștere în comparație cu anul 2016 precizat de 285,4 mil. lei sau 8,7%, iar în suma totală a impozitelor și taxelor acest impozit va constitui 12,6 la sută.

Dinamica încasărilor impozitelor pe venit pe anii 2015-2017 se prezintă în graficul ce urmează:



Taxa pe valoarea adăugată va rămâne și în continuare cea mai importantă sursă de venituri a bugetului de stat. Veniturile din această taxă se prognozează în sumă de 15 964,2 mil. lei sau cu o creștere de 8,9 la sută față de anul 2016 precizat. Ca pondere în totalul impozitelor și taxelor, TVA va constitui 56,5 la sută, iar în totalul veniturilor bugetului de stat - 48,6 la sută.

Dinamica încasărilor TVA pe anii 2015-2017 se prezintă în graficul ce urmează:



Încasările taxei pe valoarea adăugată pentru anul 2017, au fost estimate având ca bază tendințele creșterii consumului intern, prognoza volumului importului, fluctuația cursului de schimb al monedei naționale, și îmbunătățirea administrării fiscale și vamale.

Încasările din *taxa pe valoarea adăugată la mărfurile produse și serviciile prestate pe teritoriul republicii* pentru anul 2017 se estimează în sumă de 5 757,8 mil. lei și vor crește în comparație cu anul 2016 cu 556,1 mil. lei sau cu 10,7 la sută. Creșterea acestor încasări va avea loc ca urmare a restabilirii consumului gospodăriilor casnice, compartiv cu anul 2016. Cota efectivă TVA la mărfurile produse și serviciile prestate pe teritoriul republicii în consumul intern se estimează la nivel de 3,8 la sută.

Încasările *TVA de la mărfurile importate* se estimează în volum de 12 510,0 mil. lei. Comparativ cu 2016, încasările date vor fi în creștere cu 812,9 mil. lei sau cu 6,9 la sută reieșind din estimările importurilor și structura acestora, fluctuația cursului de schimb și îmbunătățirii administrației vamale. Cota efectivă TVA la mărfurile importate în volumul importurilor se estimează la nivel de 14,6 la sută.

Restituirea taxei pe valoarea adăugată la mărfurile și serviciile impuse la cota „zero” și la cote reduse, se estimează în sumă de 2 303,6 mil. lei și constituie 12,6 la sută din suma TVA prognozată pentru încasare la buget. Față de anul 2016 restituirile TVA vor crește cu circa 2,8 la sută, iar ca pondere în PIB aceste operațiuni vor constituie circa 1,6 la la sută.

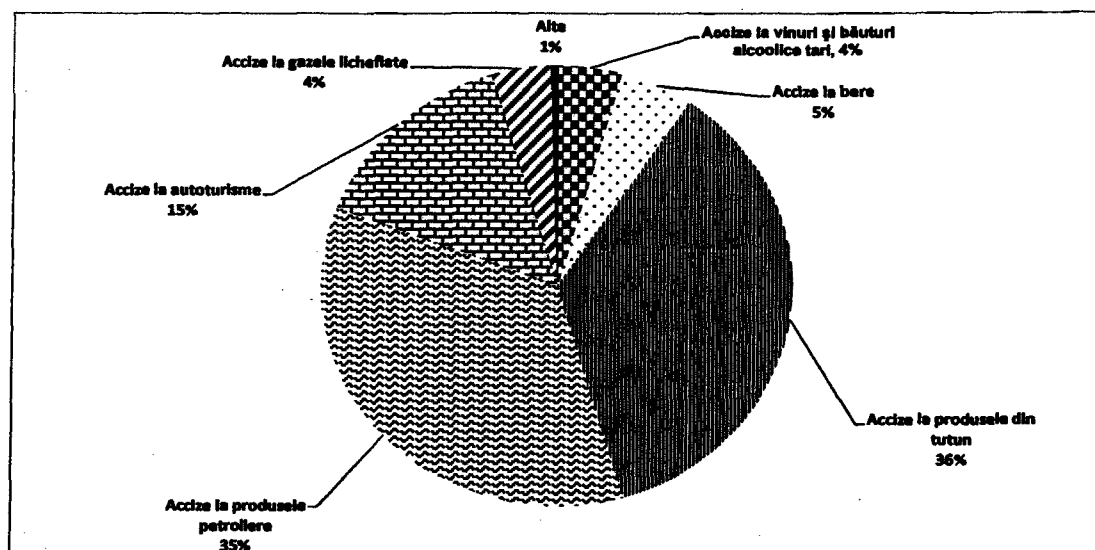
Încasările *accizelor (nete)* în bugetul de stat se prognozează în sumă de 5 022,1 mil. lei și vor crește față de suma precizată în anul 2016 cu 755,9 mil. lei sau cu 17,7 la sută. Ponderea accizelor în totalul impozitelor și taxelor va constitui 17,8 la sută, iar în totalul veniturilor bugetului de stat - 15,3 la sută.

Din suma încasărilor din accize pentru anul 2017 – 4 676,2 mil. lei sau 90,3 la sută se preconizează la mărfurile importate și 499,8 mil. lei sau 9,7 la sută - la mărfurile produse pe teritoriul republicii.

În structura accizelor - circa 35,3 la sută le revine produselor petroliere, 36,2 la sută - produselor din tutun, 14,6 la sută - autoturismelor importate, 4,3 la sută - vinurilor și băuturilor alcoolice tari, 5,0 la sută - berii, 4,1 la sută - gazelor lichefiate și 0,5 la sută - altor produse accizate. Este de menționat, că pentru 2017 se preconizează încasarea a circa 100 mil. lei din accizele la autoturisme, cu numere de înregistrare străine, care circulă pe teritoriul Republicii Moldova, și pentru înregistrarea cărora în modul stabilit de legislație, este acordată scutire la plata accizelor.

Totodată, pentru mărfurile supuse accizelor, se prevăd restituiri din buget în sumă de 153,9 mil. lei la produsele petroliere și pentru producția alcoolică (rachiu, lichioruri, divinuri, băuturi spirtoase, ș.a.). Ca pondere în PIB aceste operațiuni constituie 0,1%, iar în suma încasărilor la accize – 3,0 la sută.

Proгноза încasării accizelor pe tipuri de mărfuri accizate pe anul 2017 se prezintă în următoarea diagramă:



Încasările *taxelor rutiere* se prognozează pentru anul 2016 în volum de 518,9 mil. lei și au fost estimate reieșind din numărul unităților de transport la care vor fi calculate taxe, precum și mărimea taxelor stabilite în titlul IX al Codului fiscal.

Din suma totală a taxelor rutiere, taxa pentru folosirea drumurilor de către autovehiculele înmatriculate în Republica Moldova a fost prognozată în sumă de 385,9 mil. lei (50 la sută conform legislației existente se transferă la bugetele UAT), vinieta – 100,4 mil. lei, taxa de eliberare a autorizațiilor pentru transporturi rutiere internaționale - în sumă de 6,0 mil. lei, alte taxe rutiere – 20,6 mil. lei.

Încasările *taxei de licență pentru anumite genuri de activitate* vor însuma în anul de prognoză 162,0 mil. lei. Această sumă include sumele încasate de la licențele eliberate conform Legii nr.451-XV din 30.07.2001.

Încasările *impozitelor din comerțul exterior și operațiunile externe* se prognozează în sumă de 1 265,5 mil. lei, cu 161,5 mil. lei sau 11,3 la sută mai puțin decât precizat în anul 2016. În suma totală a veniturilor bugetului de stat încasările respective vor constitui 3,9 la sută, iar în suma impozitelor și taxelor – 4,5 %, și în PIB - 0,9%.

Aceste reduceri, se explică prin punerea în aplicare deplină începând cu 1 septembrie 2017 a Acordului privind Zona de Liber Schimb Aprofundat și Cuprinzător dintre Republica Moldova și Uniunea Europeană, care prevede liberalizarea graduală (până la 10 ani din momentul semnării) a comerțului cu bunuri și servicii, reducerea taxelor vamale, barierelor tehnice și netarifare, abolirea restricțiilor cantitative și revizuirea taxelor pentru efectuarea procedurilor vamale conform standardelor OMC și UE. Un alt factor care a influențat prognoza

încasării acestor taxe pentru anul 2017, este intrarea la 1 noiembrie 2016 a Acordului de comerț liber între Republica Moldova și Republica Turcia.

Pentru anul 2017 încasările de la aplicarea tarifului vamal se prognozează în sumă de 931,5 mil. lei, ce constituie 73,6 la sută din suma totală a impozitelor din comerțul exterior și operațiunile externe. Încasările taxei pentru efectuarea procedurilor vamale vor constitui 280,0 mil. lei, fiind în descreștere în comparație cu 2016 precizat cu 124,4 mil. lei, reieșind din aducerea în concordanță a legislației Republicii Moldova cu Directivele UE în acest domeniu.

Ținând cont de prevederile legislației vizînd regimul de vize pentru cetățenii străini și acordarea serviciilor de către instituțiile serviciului diplomatic precum și fluctuația cursului de schimb, încasările din taxele consulare se prognozează în sumă de 54,0 mil. lei. Comparativ cu 2016 aceste încasări vor crește cu 4,0 mil. lei ca rezultat al fluctuației cursului de schimb.

Granturile. În aceasta categorie de venituri se reflectă granturile din partea guvernelor altor state și de la organizațiile internaționale.

Conform acordurilor încheiate cu donatorii externi, intrările din granturi la bugetul de stat se prevăd în sumă de 3 025,7 mil. lei, ceea ce în raport cu veniturile totale constituie 9,2%. Această sumă include granturi pentru susținerea bugetului în sumă de 2 051,3 mil. lei (echivalentul a 88,8 mil. euro), granturi pentru finanțarea proiectelor din surse externe – 974,4 mil. lei (echivalentul a 47,8 mil. dolari SUA).

Evoluția intrărilor de granturi externe în anii 2016-2017 se prezintă în următorul tabel:

mil. lei

	2016 precizat			2017 proiect			devieri (+,-)		
	total	sustinerea BS	proiecte finantate din surse externe	total	sustinerea BS	proiecte finantate din surse externe	total	sustinerea BS	proiecte finantate din surse externe
Granturi	2.058,2	1.198,6	859,6	3.025,7	2.051,3	974,4	967,5	852,7	114,8
<i>Granturi de la guvernele altor state</i>	237,7	74,8	162,9	124,6		124,6	-113,1	-74,8	-38,3
<i>Granturi de la organizațiile internaționale</i>	1.820,5	1.123,8	696,7	2.901,1	2.051,3	849,8	1.080,6	927,5	153,1

Conform destinației, în anul 2017, *granturile pentru realizarea proiectelor finanțate din surse externe* reprezintă 32,2% din suma totală planificată a granturilor, iar pentru *susținerea bugetului* - 67,8% din suma totală prognozată a granturilor externe. În funcție de donator, granturile de la guvernele altor state reprezintă doar 4,1 la sută, restul - 95,6 la sută fiind oferite de organizațiile internaționale.

Pentru anul 2017, principalul donator va fi *Comisia Europeană*, din contul căreia vor fi valorificate mijloace financiare în sumă totală de 2 488,9 mil. lei

(echivalentul a 107,7 mil. euro) ceea ce reprezintă o pondere de 82,3% din totalul intrărilor de granturi externe. Totodată, 82,4% din volumul granturilor din partea Comisiei Europene vor fi destinate pentru susținerea bugetului, iar 17,6% vor fi destinate realizării proiectelor finanțate din surse externe.

Pentru anul 2017, se planifică, ca Comisia Europeană va acorda finanțare sub formă de granturi externe pentru susținerea bugetului în sumă de 2 051,3 mil. lei (echivalentul a 88,8 mil. euro).

Suportul bugetar extern în formă de granturi din partea Comisiei Europene (cu excepția proiectelor finanțate din surse externe), inclus în partea de venituri, descifrat pe programe se prezintă în continuare:

	2017 proiect	
	mil.euro	mil.lei
Total granturi Comisia Europeană	88,8	2 051,3
<i>inclusiv</i>		
PNA Sectorul Energetic	10,0	231,0
PNA Justiția	10,0	231,0
Educația vocațională	7,6	175,6
Liberalizarea regimului de vize	9,8	226,4
Reforma în domeniul finanțelor publice	7,2	166,3
ENPARD	10,0	231,0
DCFTA, liberalizarea comerțului	7,2	166,3
Suport pentru reforma poliției	7,0	161,7
Suport macrofinanciar, MFA	20,0	462,0

Alte venituri. În această categorie de venituri sînt incluse venituri ce se referă la următoarele capitole „Venituri din proprietate”, „Venituri din vânzarea mărfurilor și serviciilor”, „Amenzi și sancțiuni”, „Donații voluntare”, „Alte venituri”.

Încasările acestor venituri au fost estimate reieșind din prevederile Codului fiscal, dinamica încasării veniturilor date în anii precedenți, precum și din măsurile din obiectivele politicii fiscale pentru anul 2017. În total, veniturile acestei grupe sînt estimate în sumă de 1 526,0 mil.lei. Față de precizat 2016 încasările veniturilor respective se estimează cu o creștere modestă de 23,6 mil. lei sau cu 1,6 la sută. Ponderea încasărilor date în PIB este de 1,1 la sută .

Veniturile din proprietate, includ așa venituri ca dobînzile încasate la bugetul de stat, dividendele primite de la cota parte a proprietății statului în SA, defalcările din profitul net al întreprinderilor de stat, arenda resurselor naturale și a terenurilor (cu altă destinație decît cea agricolă). Pentru anul 2017 aceste venituri se estimează în sumă de 191,2 mil. lei cu o descreștere față de anul 2016 de 24,2 mil.lei, urmare a estimării rezultatelor scontate ale administrării și deetatizării

proprietății publice de stat pe anul 2016 și estimărilor soldurilor mijloacelor bănești la conturile bugetului de stat.

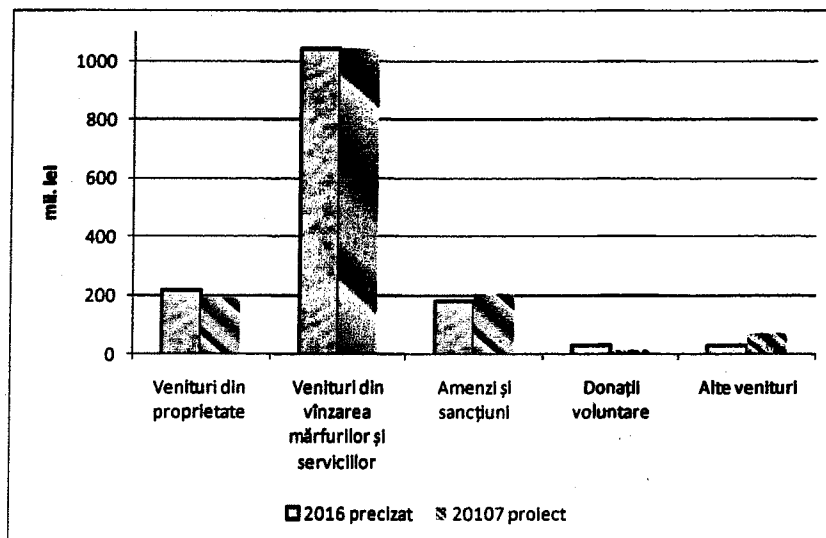
Veniturile din vânzarea mărfurilor și serviciilor se estimează în volum de 1 040,7 mil. lei cu o descreștere față de anul precedent cu 3,7 mil. lei sau 0,3 la sută. Circa 73,8 la sută din aceste venituri sau 768,2 mil. lei reprezintă veniturile din vânzarea mărfurilor, prestarea serviciilor și din darea în locațiune de către instituțiile bugetare, finanțate de la bugetului de stat. Încasările taxei de stat, în anul 2017, vor constitui 173,0 mil. lei sau 16,6 la sută din totalul acestei grupe de venituri. Veniturile din plata pentru prestarea serviciilor telefoniei mobile și pentru perfectarea și eliberarea certificatului den înmatriculare a automobilului se estimează la circa 92,2 mil. lei sau 8,9 la sută, și reprezintă veniturile Fondului republican de asistență socială a populației. Alte venituri din această grupă se cifrează la 7,2 mil. lei.

Amenzile și sancțiunile se estimează în volum de 205 mil. lei, cu o creștere față de anul precedent cu 24,3 mil. lei, avînd în vedere majorarea unității contravențională de la 20 lei la 50,5 lei.

Donațiile voluntare pentru instituțiile bugetare pentru anul 2017 se estimează în sumă de 16,8 mil. lei sau cu o reducere de 13,5 mil. lei față de anul 2016. Aceste încasări reprezintă donațiile, conform acordurilor bilaterale încheiate cu donatorii interni și externi de către instituțiile bugetare și poartă de obicei un caracter de plăți unice și direcționate pentru finanțarea anumitor măsuri prevăzute în bugetul instituțiilor.

Alte venituri în această categorie constituie circa 72,3 mil. lei, dintre care 70,2 mil. lei le revine proiectelor finanțate din surse externe.

Evoluția altor venituri ale bugetului de stat pe anii 2016-2017 se prezintă în următoarea diagramă:



5.2. Cheltuielile bugetului de stat

Cheltuielile bugetului de stat pe anul 2017 se estimează în sumă de 36 994,8 mil. lei, cu o creștere de 3 170,4 mil. lei sau cu 9,4 % comparativ cu cheltuielile prevăzute pentru anul 2016.

Cheltuielile componente de bază (cheltuielile bugetului cu excepția celor aferente proiectelor finanțate din surse externe) se prevăd în sumă de 34 259,3 mil. lei, cu o creștere de 2 838,6 mil. lei, sau de 9,0% față de anul 2016.

În cadrul proiectelor finanțate din surse externe se prevăd cheltuieli în sumă de 2 735,5 mil. lei, cu o creștere de 331,8 mil. lei, sau 13,8% comparativ cu anul 2016.

Cheltuielile și activele nefinanciare, și resursele bugetului de stat pe anul 2017, comparativ cu anul 2016, se prezintă în tabelul care urmează:

1	2016 aprobat (precizat)	Proiect 2017	Proiect 2017 față de 2016:	
			+, -	%
			4	5
Cheltuieli și active nefinanciare, total	33824,4	36994,8	3170,4	109,4
<i>inclusiv:</i>				
Componenta de bază	31420,7	34259,3	2838,6	109,0
<i>Pondere în totalul cheltuielilor bugetului de stat, %</i>	<i>92,9</i>	<i>92,6</i>	<i>-0,3</i>	<i>x</i>
Proiecte finanțate din surse externe	2403,7	2735,5	331,8	113,8
<i>Pondere în totalul cheltuielilor bugetului de stat, %</i>	<i>7,1</i>	<i>7,4</i>	<i>0,3</i>	<i>x</i>
Resurse, total	33824,4	36994,8	3170,4	109,4
<i>inclusiv:</i>				
<i>resurse generale</i>	<i>30256,2</i>	<i>33369,0</i>	<i>3112,8</i>	<i>110,3</i>
<i>resurse colectate</i>	<i>3568,2</i>	<i>3625,8</i>	<i>57,6</i>	<i>101,6</i>

Alocațiile prevăzute în buget pe anul 2017 sunt determinate de necesitatea asigurării financiare a priorităților ramurilor, conform documentelor de politici naționale și sectoriale; continuării reformelor derulate în domenii: protecție socială, învățământ, sănătate, ordine publică, justiție; asigurării implementării prevederilor legislației privind remunerarea muncii în sectorul bugetar; precum și asigurării financiare a proiectelor și acțiunilor prevăzute în acordurile cu partenerii de dezvoltare.

Circa 90,2% din cheltuielile prevăzute în buget urmează să fie acoperite din contul resurselor generale ale bugetului de stat, iar 9,8% - din contul încasărilor de la efectuarea lucrărilor și prestarea serviciilor contra plată, din granturi și

împrumuturi pentru proiectele finanțate din surse externe, precum și din donații, sponsorizări și alte mijloace bănești, intrate legal în contul instituției bugetare.

Cheltuielile aferente proiectelor finanțate din surse externe constituie circa 7,4% din volumul bugetului, cu o creștere nesemnificativă față de anul 2016.

Sinteza proiectelor finanțate din surse externe, incluse bugetul de stat pe anii 2016-2017 se prezintă în Tabelul nr.10 la Nota informativă.

Din contul suportului partenerilor de dezvoltare pentru dezvoltare sectorială, precum reformele din protecție socială, ordine publică, justiție, subvenționarea producătorilor agricoli, reforma educației, modernizarea sănătății, edificiilor culturale, se prevăd a fi acoperite cheltuieli în sumă de circa 890 mil. lei sau 2,4% din volumul cheltuielilor.

Cheltuielile bugetului de stat, inclusiv a componentei de bază și din contul proiectelor finanțate din surse externe, pe grupe principale în anii 2016-2017, se prezintă în tabelul care urmează:

mil. lei

	2016 aprobat (precizat)			2017 proiect			Devieri (+;-) 2017 / 2016		
	Total	<i>inclusiv</i>		Total	<i>inclusiv</i>		Total	<i>inclusiv</i>	
		compon enta de bază	proiecte finantate din surse externe		compon enta de bază	proiecte finantate din surse externe		compon enta de bază	proiecte finantate din surse externe
1	2	3	4	5	6	7	8	9	10
Cheltuieli, total	33824,4	31420,7	2403,7	36994,8	34259,3	2735,5	3170,4	2838,6	331,8
Servicii de stat cu destinație generală	5576,5	5413,3	163,2	6182,6	6058,4	124,2	606,1	645,1	-39,0
Aparare națională	547,5	538,0	9,5	493,2	486,1	7,1	-54,3	-51,9	-2,4
Ordine publică și securitate națională	3422,0	3314,8	107,2	3565,3	3500,0	65,3	143,3	185,2	-41,9
Servicii în domeniul economiei	4479,3	2846,4	1632,9	5359,4	3601,7	1757,7	880,1	755,3	124,8
Protecția mediului	271,8	206,4	65,4	231,4	212,0	19,4	-40,4	5,6	-46,0
<i>dintre care transferuri între grupe</i>	<i>0,9</i>	<i>0,9</i>					<i>-0,9</i>	<i>-0,9</i>	
Gospodăria de locuințe și gospodăria serviciilor comunale	370,8	210,8	160,0	579,2	231,2	348,0	208,4	20,4	188,0
Ocrotirea sănătății	3332,9	3220,9	112,0	3438,6	3336,1	102,5	105,7	115,2	-9,5
Cultura, sport, tineret, culte și odihnă	662,4	662,4		676,0	676,0		13,6	13,6	
Invatamint	8407,6	8273,2	134,4	9019,9	8734,1	285,8	612,3	460,9	151,4
Protecție socială	6754,5	6735,4	19,1	7449,2	7423,7	25,5	694,7	688,3	6,4

Datele reflectate în tabel relevă, că în anul 2017 comparativ cu anul 2016, practic toate grupele beneficiază de majorare a alocațiilor, cu excepția a 2 grupe

care au diminuare de alocații: protecția mediului - din contul reducerii cheltuielilor aferente proiectelor finanțate din surse externe și apărarea națională – din contul excluderii alocațiilor prevăzute în anul 2016 pentru consolidarea bazei tehnico-materiale.

Cele mai esențiale majorări de alocații se atestă la grupele: servicii în domeniul economiei – 880,1 mil.lei, sau 19,6%, protecție socială – 694,7 mil.lei sau 10,3%, învățământ – 612,2 mil.lei sau 7,3%, servicii de stat cu destinație generală (inclusiv transferurile către alte bugete, serviciul datoriei de stat) – 606,1 mil.lei sau 10,9%. Grupele de cheltuieli respective dețin și ponderea majoră în totalul cheltuielilor bugetului de stat: învățământului revin 24,4%, protecției sociale – 20,1%, serviciilor de stat cu destinație generală – 16,7%, serviciilor în domeniul economiei – 14,5% din volumul cheltuielilor bugetului de stat.

În structura funcțională, comparativ cu anul 2016 modificări esențiale se prevăd la serviciile în domeniul economiei, ponderea cărora crește cu 1,2 p.p., în special din contul majorării fondului rutier, fondului de subvenționare a producătorilor agricoli, fondului de eficiență energetică.

Cheltuielile bugetului de stat, cu excepția celor aferente proiectelor finanțate din surse externe, prevăzute pentru implementarea programelor în anul 2017 nemijlocit prin intermediul autorităților publice centrale însumează 17905,1 mil.lei sau 52,3%, celelalte 16354,2 mil.lei sau 47,7% constituie cheltuielile pentru programele prevăzute spre realizare din contul bugetului de stat prin intermediul bugetelor locale, BASS, FAOAM.

Structura cheltuielilor bugetului de stat pe anul 2017 conform clasificăției funcționale se prezintă în Tabelul nr.6 la Nota informativă.

Aspectele specifice ramurilor se expun în continuare, la capitolul 5.4. „Cheltuielile în cadrul grupelor funcționale principale” al prezentei Note informative.

Analizate din perspectiva tipurilor/categoriilor de programe, cheltuielile bugetului de stat pe anul 2017 vor fi alocate către programe de cheltuieli cu caracter neinstituțional în proporție de circa 4/5, iar restul circa 20 la sută se vor direcționa către programele de cheltuieli de întreținere instituțională curentă.

În aspectul clasificăției economice, cheltuielile bugetului de stat se caracterizează precum urmează:

Cheltuieli de personal. Cheltuielile de personal pentru instituțiile finanțate de la bugetul de stat pentru anul 2016 constituie 5 651,8 mil.lei, sau 15,3 din

cheltuielile totale și sînt în creștere cu 591,6 mil. lei sau cu 11,7 % față de cele prevăzute pe anul 2016, luînd în considerare implementarea măsurilor de remunerare a muncii prevăzute în legislație, precum și ca urmare a ajustărilor structurale produse în anul 2016 și cele planificate pentru anul 2017.

Bunuri și servicii. Cheltuielile pentru bunuri și servicii pe anul 2017 se prevăd în sumă 2 154,6 mil. lei, sau 5,8% din cheltuielile totale și sînt practic la nivelul anului 2016.

Dobînzii. Pentru serviciul datoriei de stat se prevăd mijloace în sumă de 1 945,8 mil. lei, cu 184,3 mil. lei, sau 10,5% mai mult comparativ cu anul 2016, în special din contul creșterii cu 176,2 mil. lei a serviciului datoriei de stat externe.

Pentru subsidii se prevăd alocații în sumă de 3 275,8 mil. lei, cu 822,3 mil. lei, sau cu 33,5% mai mult comparativ cu anul 2016. Creșterea respectivă se atribuie în special fondului rutier, fondului de subvenționare a producătorilor agricoli și fondului de eficiență energetică.

Prestațiile sociale vor consuma circa 1 465,2 mil. lei, cu 138,3 mil. lei sau cu 10,7% mai mult decît prevăzut pentru anul 2016, în special din contul majorării alocațiilor pentru pensii și prestații sociale militarilor.

Alte cheltuieli. Categoria respectivă de cheltuieli însumează 2 164,3 mil. lei, sau 5,9% din cheltuielile bugetului, fiind în creștere, comparativ cu anul 2016, cu 214,1 mil. lei sau cu 11,0 %, în special din contul cheltuielilor aferente proiectelor finanțate din surse externe.

Pentru *mijloace fixe* se prevăd alocații în sumă de 2 885,9 mil. lei, sau 7,8% din total, majoritatea - 1 798,0 mil. lei, sau 62,3% constituind investiții capitale. Față de anul 2016, această categorie de cheltuieli este în creștere cu 311,1 mil. lei, dintre care investițiile capitale cresc cu 352,7 mil. lei sau cu 24,4%.

Alocațiile prevăzute pentru *stocuri de materiale circulante* constituie 1065,9 mil. lei, practic la nivelul anului 2016 și constituie circa 2,9% din cheltuielile bugetului de stat.

Astfel, *cheltuielile curente* sînt prevăzute în sumă de 32 225,7 mil. lei, cu o majorare de 2 258,9 mil. lei sau 7,5% comparativ cu anul 2016.

Cheltuielile capitale sunt prevăzute în sumă 4 769,1 mil. lei, cu o majorare de 911,5 mil. lei sau 23,6% față de anul 2016. Ponderele cheltuielilor capitale în totalul cheltuielilor bugetului de stat va constitui circa 12,9%, comparativ cu 11,4% în anul 2016.

Circa 41,9% din cheltuielile capitale sau 1 996,4 mil. lei vor fi acoperite din contul proiectelor finanțate din surse externe, iar din contul resurselor generale și veniturilor colectate vor fi direcționate 2 772,7 mil. lei sau 58,1%.

Repartizarea alocațiilor pentru investiții capitale pe autorități publice centrale beneficiare și pe proiecte de construcție, se prezintă în Anexa nr.4 la proiectul de lege.

Pentru o mai mare transparență a repartizării mijloacelor pentru finanțarea investițiilor capitale pe autorități publice centrale, informația privind costul de deviz, soldurile costului de deviz pe proiecte pentru care se alocă mijloace bugetare se prezintă în Tabelul nr.11 la Notă informativă.

Structura bugetului de stat la cheltuieli conform clasificăției economice pentru anii 2015-2017 se prezintă în Tabelul nr.7 la Nota informativă.

5.3.Soldul (deficitul) bugetului de stat

Conform estimărilor, bugetul de stat în anul 2017 se va solda cu un deficit în sumă de 4 155,6 mil. lei. Din această sumă, 1 670,6 mil. lei sau 40,2 la sută revine deficitului proiectelor finanțate din surse externe.

Principalele surse de finanțare a deficitului bugetului de stat (inclusiv pe componenta proiectelor finanțate din surse externe) se prezintă mai jos:

• sursele interne

- ✓ *mijloace din vânzarea și privatizarea patrimoniului public - 220,0 mil. lei;*
- ✓ *mijloace din vânzarea activelor băncilor aflate în procedura de lichidare – 700,0 mil. lei;*
- ✓ *răscumpărarea VMS emise pe piața primară - 218,0 mil. lei și răscumpărarea valorilor mobiliare de stat emise pentru executarea a obligațiilor de plată derivate din garanțiile de stat - în sumă de 50,0 mil. lei.*
- ✓ *împrumuturi recreditate instituțiilor nefinanciare și financiare – 2467,9 mil. lei, dintre care prin intermediul proiectelor finanțate din surse externe - 2598,7 mil. lei*
- ✓ *alte surse - 52,6 mil. lei, care includ rambursarea împrumuturilor recreditate anterior bugetelor locale, precum și rambursarea garanțiilor externe.*

• sursele externe

- ✓ *intrări de împrumuturi externe* pentru suport bugetar și implementarea proiectelor finanțate din surse externe – 7 397,2 mil. lei (echivalentul a 362,6 mil. dol. SUA);
- ✓ *pentru onorarea obligațiunilor față de creditorii externi vor fi utilizate* – 1898,2 mil. lei (echivalentul a 93,0 mil. dol. SUA);
- *utilizarea soldurilor mijloacelor bănești la cont* – 419,9 mil. lei.

Cît privește structura pe destinații, volumul total al intrărilor de împrumuturi de stat externe în anul 2017, va fi distribuit după cum urmează:

- pentru *realizarea proiectelor finanțate din surse externe* - 3 992,5 mil. lei (echivalentul a 195,7 mil. dolari SUA);
- pentru *susținerea bugetului* - 3 404,7 mil. lei (echivalentul a 166,9 mil. dolari SUA).

Pentru anul 2017, creditorul principal al Guvernului Republicii Moldova va fi *Banca Mondială*, prin intermediul *Agenciei Internaționale de Dezvoltare (AID)*, care va acorda împrumuturi în valoare de 1 707,4 mil. lei (echivalentul a 83,7 mil. dolari SUA), ceea ce reprezintă o pondere de aproximativ 21,7% din volumul total al intrărilor de împrumuturi de stat externe. Totodată, 54,1% din volumul împrumuturilor din partea AID vor fi destinate realizării proiectelor finanțate din surse externe, iar 45,9% - susținerii bugetului.

Finanțarea acordată sub formă de împrumuturi de stat externe pentru susținerea bugetului din partea AID va fi îndreptată pentru următoarele programe: *operațiuni pentru politicile de dezvoltare (DPO)* - 30,0 mil. dolari SUA (echivalentul 612,0 mil. lei); *reforma învățămîntului* - 5,4 mil. dol. SUA (echivalentul 109,4 mil. lei); *modernizarea sectorului sănătății* - 1,2 mil. dolari SUA (echivalentul 24,1 mil. lei); *ameliorarea competitivității* - 1,0 mil. dolari SUA (echivalentul 20,4 mil. lei) și *reforma ajutorului social* - 0,8 mil. dolari SUA (echivalentul 17,3 mil. lei).

Locul doi după volumul total al intrărilor de împrumuturi de stat externe este deținut de către *Comisia Europeană*, care va acorda asistență macrofinanciară în sumă de 924,0 mil. lei (echivalentul a 45,3 mil. dolari SUA), ceea ce reprezintă o pondere de 12,5%, urmat de *Guvernul României*, care va acorda finanțare în valoare de 1 155,0 mil. lei (echivalentul a 56,6 mil. dolari SUA), ceea ce reprezintă o pondere de 15,6%, după care urmează *Banca Europeană de Investiții*, care va acorda finanțare în sumă de 1 263,9 mil. lei (echivalentul a 62,0 mil. dolari SUA), ceea ce reprezintă o pondere de 17,1% din totalul intrărilor de împrumuturi de stat externe.

Totodată, în anul 2017 se prevede finanțarea acordată sub formă de împrumut de stat din partea *Fondului Monetar Internațional* (mecanismul EEF/ECF) în sumă de 542,6 mil. lei (echivalentul a 26,6 mil. dolari SUA) cea ce reprezintă o 7,3 la sută din totalul intrărilor de împrumuturi de stat externe.

5.4. Cheltuielile în cadrul grupelor funcționale principale

5.4.1. Serviciile de stat cu destinație generală

Alocațiile prevăzute pentru anul 2017 la grupa dată față de anul 2016 înregistrează o creștere cu 606,5 mil. lei sau cu 11,1 la sută față de aprobat (precizat).

Cheltuielile și resursele grupei date se prezintă în tabelul care urmează:

1	Aprobat (Precizat) 2016	Proiect 2017	Proiect 2017 față de aprobat (precizat) 2016	
			+, -	%
	2	4	5	6
Cheltuieli, total	5576,5	6182,6	606,1	110,9
Pondere în totalul cheltuielilor bugetului de stat, %	16,3	15,4	-0,9	
Cheltuieli curente	5260,9	5904,5	643,6	112,4
Cheltuieli capitale	315,6	278,1	-37,5	88,1
Resurse, total	5576,5	6182,6	606,1	110,9
<i>inclusiv:</i>				
resurse generale	5162,9	5802,4	639,5	112,4
resurse ale proiectelor finanțate din surse externe	164,1	124,2	-39,9	75,7
venituri colectate	249,5	256,0	6,5	102,6

Principalii factori care au cauzat modificările respective reies din majorarea alocațiilor pentru:

- salariile angajaților din organele vamale și fiscale (implementarea sporului lunar pentru eficiență în activitate, în mărime de la 0,8 pînă la 1,5 salariu mediu lunar pe economie) – 239,2 mil. lei;

- implementarea Strategiei "Reforma administrației publice" – 40,0 mln. lei;

- crearea Serviciului unic pentru apeluri de urgență "112" – 30,0 mln lei;

- serviciul datoriei de stat externe – 176,1 mil. lei;

- consolidarea capacităților funcționale ale Serviciului Vamal – 23,9 mil. lei;

- consolidarea capacităților funcționale ale Serviciului Fiscal – 15,8 mil. lei;

- consolidarea capacităților funcționale ale Serviciului Stare Civilă – 4,9 mil. lei;

- reorganizarea și consolidarea capacităților funcționale ale Centrului Național pentru Protecția Datelor cu Caracter Personal - 3,4 mil. lei;

- crearea Agenției Naționale pentru Soluționarea Contestațiilor – 2,6 mil. lei;
- consolidarea capacităților funcționale ale Oficiului Avocatului Poporului - 2,5 mil. lei;
- consolidarea capacităților funcționale ale Aparatului Președintelui Republicii Moldova – 2,3 mil. lei.

5.4.2. Apărare națională

Alocațiile bugetului de stat pe anul 2017 pentru ramura dată se cifrează la 493,2 mil. lei, ce constituie o diminuare cu 54,3 mil. lei sau cu 9,9 la sută față de anul 2016 precizat. Diminuarea a avut loc în mare parte datorită:

- diminuării alocațiilor pentru dezvoltarea bazei tehnico-militare (ca factor unic din anul 2016);
- diminuării cheltuielilor din veniturile colectate.

Cheltuielile și resursele grupei date se prezintă în tabelul care urmează:

mil. lei

	Aprobat (precizat) 2016	Proiect 2017	Proiect 2017 față de aprobat (precizat) 2016	
			+,-	%
1	2	3	4	5
Cheltuieli, total	547,5	493,2	-54,3	90,1
Pondere în totalul cheltuielilor bugetului de stat, %	1,6	1,4	-0,2	x
Cheltuieli curente	483,2	474,2	-9,0	98,1
Cheltuieli capitale	64,3	19,0	-45,3	29,5
Resurse, total	547,5	493,2	-54,3	90,1
<i>inclusiv:</i>				
resurse generale	507,4	460,5	-46,9	90,8
resurse colectate	30,6	25,6	-5,0	83,7
resurse ale proiectelor finanțate din surse externe	9,5	7,1	-2,4	74,7

Pentru asigurarea funcționalității instituțiilor din sector în anul 2017 se preconizează cheltuieli în sumă de 486,2 mil. lei (98,6% din total), iar pentru proiecte finanțate din surse externe – 7,1 mil. lei (1,4%).

Principalele priorități pentru anul 2017 în domeniul Apărării Naționale conform documentelor de politici sectoriale și naționale, se axează pe:

- dezvoltarea capabilităților de apărare și profesionalizarea Armatei Naționale;
- menținerea infrastructurii obiectivelor militare;
- consolidarea capacităților forțelor sistemului național de apărare în gestionarea situațiilor de criză, dezvoltarea și perfecționarea interacțiunii dintre ele;
- dezvoltarea capacităților de informații militare în scopul apărării naționale și implementarea programelor de asigurare a apărării cibernetice;

- intensificarea contribuției Armatei Naționale la asigurarea păcii prin participarea în cadrul misiunilor internaționale.

5.4.3. Ordine publică și securitate națională

Cheltuielile incluse în proiect pe anul 2017 la grupa dată constituie 3 565,2 mil. lei, cu o creștere de 143,2 mil. lei sau cu 4,2 la sută față de cheltuielile precizate în anul 2016.

Cheltuielile și resursele grupei date se prezintă în tabelul care urmează:

mil. lei

1	Aprobat (precizat) 2016	Proiect 2017	Proiect 2017 față de aprobat (precizat) 2016	
			+,-	%
	2	3	4	5
Cheltuieli, total	3,422.0	3,565.3	143.3	104.2
Pondere în totalul cheltuielilor bugetului de stat, %	10.2	9.7	-0.5	95.1
Cheltuieli curente	2,917.8	3,043.1	125.3	104.3
Cheltuieli capitale	504.2	522.2	18.0	103.6
Resurse, total	3,422.0	3,565.3	143.3	104.2
<i>inclusiv:</i>			0.0	
resurse generale	3,226.2	3,411.2	185.0	105.7
venituri colectate	88.6	88.8	0.2	100.2
resurse din proiecte finanțate din surse externe	107.2	65.3	-41.9	60.9

Pentru asigurarea funcționalității instituțiilor din sector în anul 2017 se preconizează cheltuieli în sumă de 3 018,2 mil. lei (84,7% din total), iar pentru programe și proiecte de dezvoltare a sectorului – 334,6 mil. lei (9,4%).

Principalele priorități de politici pentru anul 2017 în domeniul ordinii publice și securității statului se axează pe următoarele:

- implementarea reformei poliției în cadrul Ministerului Afacerilor Interne;
- consolidarea capacităților instituționale de asigurare eficientă a securității statului;
- reformarea Procuraturii Generale;
- implementarea managementului integrat al frontierei în conformitate cu cele mai bune practici ale Uniunii Europene;
- fortificarea capacităților salvatorilor și pompierilor;
- consolidarea sistemului național de prevenire și combatere a corupției, spălării banilor și finanțării terorismului;
- reconstrucția penitenciarelor existente și construcția unei case de arest;
- asigurarea respectării drepturilor copiilor aflați în detenție;
- administrarea eficientă a serviciilor medicale.

În ce privește programele de suport bugetar la grupa „*Ordine publică și securitate națională*”, sunt planificate spre a fi implementate:

-reforma sectorului justiției din suportul bugetar oferit de Uniunea Europeană, pentru care au fost planificate mijloace financiare în sumă de 100,0 mil. lei.

-reforma poliției din suportul bugetar oferit de Uniunea Europeană, pentru care au fost planificate mijloace financiare în sumă de 161,7 mil. lei. Suportul menționat are menirea de a asigura dezvoltarea ordinii publice, precum și securitatea și protecția drepturilor omului, prin dezvoltarea unor forțe de poliție profesionale, transparente, eficiente, responsabile și accesibile.

În anul 2017 vor fi implementate 4 *proiecte finanțate din surse externe* în sumă de 65,3 mil. lei, fiind în diminuare cu 41,9 mil. lei față de anul 2016, inclusiv:

1) Proiectul „*Construcția casei de arest*”, gestionat de către Departamentul Instituțiilor Penitenciare, în cadrul căruia se planifică elaborarea proiectului și începutul construcției unui penitenciar cu 1536 spații de detenție ce va oferi posibilitatea stabilirii unor sectoare pentru deținerea condamnaților în regim inițial pe timp de 6 și 9 luni din ziua intrării în penitenciar și a deținuților pentru abateri disciplinare conform prevederilor Codului de executare, din motive că, majoritatea instituțiilor penitenciare nu au posibilitatea deținerii categoriilor date de condamnați în sectoare izolate de restul deținuților. Pentru acțiunile menționate se prevăd alocații în sumă de 72,5 mil. lei.

2) Proiectul „*Inovare, dezvoltare și comunicare pentru o mai bună educație în sistemul penitenciar (IDECOM)*”, gestionat de către Departamentul Instituțiilor Penitenciare, în cadrul căruia se planifică activități ce se referă la noi metode educaționale de formare a angajaților din unitățile de detenție. Pentru acțiunile menționate se prevăd alocații în sumă de 0,2 mil. lei din contul grantului extern.

3) Proiectul „*Învățăm prin acțiune*” gestionat de către Departamentul Instituțiilor Penitenciare, în cadrul căruia se planifică activități ce țin de îmbunătățirea procesului instructiv-educativ la nivelul școlilor de pregătire a personalului din penitenciare, prin schimbul de bune practici și implementarea de noi metode de învățare și evaluare a activităților practice. Pentru acțiunile menționate se prevăd alocații în sumă de 0,2 mil. lei din contul grantului extern.

4) Proiectul „*Consolidarea mecanismului de asigurare a calității asistenței juridice garantate de stat acordate copiilor*”, gestionat de către Ministerul Justiției, implementat cu asistența financiară a UNICEF, în cadrul căruia se planifică asigurarea calității asistenței juridice garantate de stat acordate copiilor în contact cu legea, elaborarea standardelor de calitate și instrumentelor de

monitorizare externă a calității serviciilor date. Pentru acțiunile menționate se prevăd alocații în sumă de 0,2 mil. lei din contul grantului extern.

5.4.4. Servicii în domeniul economiei

Cheltuielile incluse în proiect pe anul 2017 la grupa dată constituie 5 359,4 mil. lei, cu o creștere de 880,1 mil. lei sau cu 19,7 la sută față de cheltuielile precizate în anul 2016.

Cheltuielile și resursele grupei date se prezintă în tabelul care urmează:

mil. lei

	Aprobat (Precizat) 2016	Proiect 2017	Proiect 2017 față de aprobat (precizat) 2016	
			+, -	%
1	2	4	5	6
Cheltuieli, total	4479,3	5359,4	880,1	119,7
Ponderea în totalul cheltuielilor bugetului de stat, %	13,4	14,5	1,2	108,7
Cheltuieli curente	2958,6	3840,0	881,4	129,8
Cheltuieli capitale	1520,7	1519,4	-1,3	99,9
Resurse, total	4479,3	5359,4	880,1	119,7
<i>inclusiv:</i>				
resurse generale	2753,5	3505,6	770,1	128,2
resurse ale proiectelor finanțate din surse externe	1633,0	1757,7	124,7	107,6
venituri colectate	92,8	96,1	3,3	103,6

Principalii factori care au influențat creșterea alocațiile față de bugetul precizat sînt:

- majorarea Fondului rutier - cu 430,0 mil. lei, care în anul 2017 va constitui 1430,0 mil. lei și se va utiliza pentru întreținerea, reparația și reconstrucția drumurilor publice naționale, locale, comunale și a străzilor;
- majorarea Fondului pentru subvenționarea producătorilor - cu 200,0 mil. lei, care în anul 2017 va constitui 900,0 mil. lei (dintre care 231,0 mil. lei din contul *Programului de suport bugetar ENPARD al Comisiei Europene*);
- majorarea Fondului de eficiență energetică – cu 90,0 mil. lei, care în anul 2017 va constitui 100,0 mil. lei;
- majorarea proiectelor finanțate din surse externe cu 124,7 mil. lei;
- includerea contribuției Guvernului pentru elaborarea documentației de proiect și deviz în scopul construcției gazoductului Ungheni-Chișinău – 22,3 mil. lei;
- majorarea programului de promovare a exporturilor – 12,3 mil. lei.

Din resursele grupei date vor fi finanțate măsuri prioritare cu impact în domeniul economiei cum ar fi:

- programul de atragere a remitențelor în economie (PARE 1+1) – 40,0 mil.lei care presupune acordarea din partea statului a suportului în mărime de un leu la fiecare leu investit din contul remitențelor către antreprenori, ceea ce va permite finanțarea circa 200 proiecte;
- activități de susținere a promovării exportului - 41,9 mil.lei ce va permite sporirea competitivității sectoarelor economice;
- susținerea de către stat a întreprinderilor mici și mijlocii, inclusiv stimularea investițiilor pentru dezvoltare regională prin crearea locurilor de muncă – 59,4 mil.lei;
- fondul de garantare a afacerilor în sectorul rural – 25,0 mil.lei ceea ce va permite acordarea garanțiilor pentru 177 antreprenori;
- programul național de abilitare economică a tinerilor (PNAET) – 20,0 mil.lei care presupune compensarea de către stat a 40 la sută din suma creditului de care a beneficiat antreprenorul. Pentru anul 2017 se preconizează ca de mijloacele în cauză să beneficieze circa 170 antreprenori;
- dezvoltarea sistemului național de metrologie, standardizare și acreditare – 14,3 mil.lei;
- evaluarea bunurilor imobiliare în scopul impozitării – 14,4 mil.lei;
- activități sanitar-veterinare și pentru siguranța produselor de origine animală – 161,5 mil.lei;
- protecția antigrindină a terenurilor agricole pentru care sunt prevăzute - 82,2 mil.lei;

În anul 2017 la grupa dată vor derula următoarele *proiecte cu finanțare externă*:

1) Proiectul „*Agricultura Competitivă pentru Republica Moldova*” (sursele de finanțare în anul 2017 - 218,1 mil. lei) reglementat de Acordul Financiar între IDA și Guvernul Republicii Moldova are drept obiectiv consolidarea competitivității sectorului agroalimentar al țării prin:

- sprijinirea procesului de modernizare a sistemului de management al securității alimentare;
- facilitarea accesului pe piață pentru agricultori
- integrarea practicilor de agro-mediu și de gestionare durabilă a terenurilor.

2) *IFAD V – Proiectul pentru servicii de finanțare rurală și dezvoltare a businessului agricol* (sursele de finanțare în anul 2017 - 0,4 mii. lei).

În anul 2017, sunt prevăzute activități pentru finalizarea componentelor programului, după cum urmează:

- monitorizarea și evaluarea rezultatelor programului în corespundere cu indicatorii RIMS (IFAD) și alți indicatori adiționali care vor permite evaluarea performanțelor programului;

- pregătirea rapoartelor de activitate, cu îmbunătățirea continuă a acestora.

3) *IFAD VI - Program Rural de Reziliență Economico-Climatică Incluzivă* (sursele de finanțare în anul 2017 - 155,8 mil. lei).

Scopul primordial al acestui Program este de a face populația-țintă capabilă de a-și mări veniturile și de a fortifica rezistența lor la schimbările climaterice.

Obiectivele Programului sunt de a:

- spori rezistența și capacitatea de adaptare a fermierilor la schimbările climaterice pentru asigurarea veniturilor stabile și a celor în creștere;

- spori accesul la dezvoltarea capacității întreprinderilor, serviciilor financiare și de susținere a antreprenoriatului;

- îmbunătăți productivitatea beneficiarilor și competitivitatea;

- crește investițiile și oportunitățile de afacere;

- îmbunătăți accesul pe piață și reziliența împotriva șocurilor economice și a celor climaterice.

4) Proiectul *"Tranziția la agricultura performantă"* (sursele de finanțare în anul 2017 - 67,3 mil. lei) se va implementa prin intermediul Fondului de Dezvoltare Durabilă Moldova pentru următoarele activități:

- sporirea accesului la finanțarea în agricultură;

- creșterea vânzărilor producției cu productivitate înaltă;

- elaborarea reformei sectorului de irigare;

- reabilitarea sistemelor centralizate de irigare în 6 raioane;

- acordarea finanțării pe termen lung.

5) În anul 2017 va derula activitatea Proiectului *„Asistența în cadrul Acordului dintre Guvernul Republicii Moldova și Guvernul Poloniei”* în mărime de 462,0 mil. lei, mijloace financiare care urmează să fie pentru utilizate prin modalitatea creditării întreprinderilor, pentru modernizarea sectorului zootehnic și vegetal și anume:

- modernizarea fabricilor de creștere a păsărilor, unităților de procesare a cărnii și laptelui, precum și de procesare a peștelui și produselor apicole;

- dotarea fermelor zootehnice, stabilirea unităților de producere a nutrețurilor balansate;

- procurarea mașinilor pentru semănat, plantat răsaduri, recoltat culturi rădăcinoase;

- construcția de depozite pentru păstrarea și procesarea post-recoltă a legumelor, procurarea liniilor tehnologice pentru calibrare.

6) Proiectul "Livada Moldovei" prin care vor fi implementate următoarele activități:

- examinarea și selectarea solicitărilor de creditare a întreprinderilor pentru reutilizarea întreprinderilor;
- examinarea și selectarea proiectelor de plantare a livezilor;
- acordarea consultațiilor în procesul elaborării planurilor de afaceri.

Proiectul în cauză va fi implementat prin intermediu sistemului de recreditare și se vor acoperi din împrumuturi - 523,1 mil lei.

7) La proiectul "Restructurarea Sectorului Viticulturii și Vinificației" (cheltuieli planificate - 36,0 mil lei) vor fi implementate următoarele activități:

- examinarea și selectarea solicitărilor de creditare a întreprinderilor pentru reutilizarea întreprinderilor;
- examinarea și selectarea proiectelor de plantare a viței de vie cu denumire de origine;
- acordarea consultațiilor în procesul elaborării planurilor de afaceri.

8) Proiectul "Îmbunătățirea eficienței sectorului de alimentare centralizată cu energie termică (SACET)" – 286,3 mil.lei din care 274,6 mil.lei pentru recreditarea întreprinderii S.A. "Termoelectrica" în scopul reutilării și modernizării acesteia";

9) Proiectul "Reabilitarea rețelelor electrice" – 78,9 mil.lei în cadrul căruia se preconizează activități privind reabilitarea rețelelor electrice de transport pentru consolidarea sistemului de aprovizionare cu energie electrică a consumatorilor și inițierea lucrărilor de construcție a liniilor aeriene de 400 kV "Bălți - Suceava";

10) Proiectul "Modernizarea sistemului termoenergetic al Municipiului Bălți" – 69,3 mil.lei.

11) Proiectul de susținere a Programului în sectorul drumurilor - 900,0 mil. lei, cu obiectivul de a reduce costurile de transport ale utilizatorilor de drum în Moldova prin optimizarea condițiilor și calității rețelei rutiere și a modului în care ea este administrată.

Drumurile principale care urmează a fi reabilitate în anul 2017 sunt prezentate în următorul tabel:

BERD
M2 Chisinau-Soroca km 26+200- km 54+850
M3 Chisinau – Giurgiulesti, sector km 96+800 - km 122+800
M3 Chisinau – Giurgiulesti, sector km 122+800 - km 151+200
M3 Chisinau-Giurgiulesti, km 151+200-km 171+290, 179+650-190+750
R1 Chisinau-Ungheni-Sculeni, km 74+177-km 96+200

R33 Hincesti-Lapusna-M1, km 0+000-km 37+200
R14 Balti - Sarateni, km 26+600 - km 38+300, km 43+000 - km 61+000, km 64+370 - km 66+657
Reabilitarea R34 Hincesti-Leova-Cahul, sectiunea 1: km 0+000 - km 42+200, sectiunea 2: km 42+200 - km 83+000
R9 Soroca - Arionesti, km 00+000 - km 30+950
Reabilitarea M3 Chisinau-Giurgiulesti, Slobozia Mare, km 00+000 - km 20+500
M2 Chisinau-Soroca km 54+850 - km 71+165
M2 Chisinau-Soroca km 5+733 - km 26+200
R1 Chisinau-Ungheni-Sculeni, km 6+446 - km 24+050
R1 Chisinau-Ungheni-Sculeni, km 24+050 - km 68+250
R3 Chisinau - Hincesti - Cimislia - Basarabasca, km 51+250 - km 68+557
R6 M1 - Ialoveni, km 00+000 - km 6+550
R16 Balti-Falesti-Sculeni, km 4+800 -km 30+270, km 30+270 - km 59+480
Constructia drumului M3 Porumbrei-Cimislia, km 0+000 - km 19+010
Constructia M3 Comrat, km 0+000 - km 18+260
CE
Varianta de ocolire R1 - or. Ungheni, km 96+200 - km 103+913
Banca Mondială
Supervizarea lucrărilor L405 R21-Oniscani, km 0+000 - km 9+962
Supervizarea lucrărilor L314, M2-Peresecina-Hîrtopul Mare-Ohrinnea-R23, km 0+000 - km 26+430
Supervizarea lucrărilor L39, R25-Seliste-Pirlita-R1, km 0+000 - km 41+800
Supervizarea lucrărilor R3 – Pojăreni – Costești – Horești – Țipala – R32, km 0+000 - km 34 +600

12) Proiectul „*Reabilitarea drumurilor locale*” - 131,0 mil. lei, care are drept obiectiv oferirea accesului rutier sigur și durabil la instituții de învățământ, instituții medicale și piețe de-a lungul unor coridoare selectate, cu accent pe reabilitarea drumurilor care vor permite copiilor din zonele rurale să beneficieze de acces sporit la școlile consolidate - "școli de circumscriptie" - rezultate din optimizarea rețelei de școli. Proiectul își propune să susțină necesitățile țării pentru un sistem eficient de transporturi, care ar facilita mobilitatea cetățenilor, accesul sporit la servicii sociale și economice, și ar încuraja creșterea activității comerciale pe piețele internaționale și locale.

5.4.5. Protecția mediului

Cheltuielile incluse în proiect la grupa dată însumează 231,4 mil. lei, ceea ce constituie o diminuare cu 40,4 mil. lei față de bugetul precizat pe anul 2016.

Cheltuielile și resursele grupei date se prezintă în tabelul care urmează:

mil. lei

1	Aprobat (precizat) 2016	Proiect 2017	Proiect 2017 față de aprobat (precizat) 2016	
			+,-	%
2	3	4	5	
Cheltuieli și active nefinanciare, total	271,8	231,4	-40,4	85,1
Pondere în totalul cheltuielilor bugetului de stat, %	0,8	0,6	-0,2	0,75
Cheltuieli curente	213,5	169,7	-43,8	79,5
Cheltuieli capitale	58,3	61,7	3,4	105,8
Resurse, total	271,8	231,4	-40,4	85,1
<i>inclusiv:</i>				
resurse generale	60,0	121,6	61,6	202,6
resurse ale proiectelor finanțate din surse externe	65,4	19,4	-46,0	29,7
venituri colectate	146,4	90,4	-56,0	61,7
<i>dintre care venituri speciale</i>	137,5	84,3	-53,2	61,3

Resursele ramurii în mărime de 231,4 mil. lei vor fi direcționate în scopul implementării programelor în domeniul protecției mediului, gestionării deșeurilor solide și utilizării durabile a resurselor naturale cu finanțare din:

- fondurile ecologice 84,3 mil. lei cu o descreștere de 53,2 mil. lei față de precizat 2016;
- fondul de dezvoltare regională – 59,7 mil. lei sau cu o creștere de 59,2 mil. lei față de precizat 2016;
- proiecte finanțate din surse externe – 19,4 mil. lei.

Proiectele finanțate din surse externe:

1) Proiectul "*Adaptarea la schimbările climatice și silvicultură Republica Moldova*". Bugetul proiectului pentru anul 2017 constituie cheltuieli din granturi în sumă de 7,1 mil. lei.

Proiectul se implementează în baza Acordul de Grant între Guvernul Republicii Moldova și Banca Internațională pentru Reconstrucții și Dezvoltare / Asociația Internațională pentru Dezvoltare, semnat la 9 septembrie 2016. Scopul proiectului este elaborarea pachetului tehnic și fiduciar al viitorului Proiect "*Adaptarea la schimbările climatice și silvicultura în Moldova*", pregătirea documentelor relevante de garanții de mediu și sociale, precum și realizarea activităților de comunicare și promovare.

2) Proiectul "*Îmbunătățirea transfrontalieră a gestionării deșeurilor municipale solide din Republica Moldova, Romania și Ucraina*". Bugetul

proiectului pentru anul 2017 constituie cheltuieli din granturi în sumă de 12,2 mil. lei.

3) Proiectul „Consolidarea rețelei de arii naturale protejate pentru conservarea biodiversității și dezvoltării durabile în regiunea Delta Dunării și Prutului de Jos - 0,05 mil. lei.

5.4.6. Gospodăria de locuințe și gospodăria serviciilor comunale

Cheltuielile incluse în proiect pe anul 2017 la grupa dată sunt majorate cu 208,4 mil. lei față de cele bugetul preconizat în anul 2016.

1	Aprobat (precizat) 2016	Proiect 2017	Proiect 2017 față de aprobat (precizat) 2016	
			+, -	%
2	3	4	5	
Cheltuieli și active nefinanciare, total	370,8	579,2	208,4	156,2
Pondere în totalul cheltuielilor bugetului de stat, %	1,1	1,6	0,5	145,4
Cheltuieli curente	191,3	220,5	29,2	115,3
Cheltuieli capitale	179,5	358,7	179,2	199,8
Resurse, total	370,8	579,2	208,4	156,2
<i>inclusiv:</i>				
resurse generale	60,3	43,5	-16,8	72,1
resurse ale proiectelor finanțate din surse externe	160,0	348,0	188,0	217,5
venituri colectate	150,5	187,4	36,9	124,5
<i>dintre care venituri speciale</i>	150,5	187,4	36,9	124,5

Direcțiile prioritare în domeniul gospodăriei de locuințe și gospodăriei serviciilor comunale sînt implementate de către Ministerul Dezvoltării Regionale și Construcțiilor și Ministerul Mediului.

Resursele ramurii în mărime de 579,2 mil. lei vor fi direcționate în scopul aprovizionării cu apă și canalizare și asigurarea serviciilor comunale de calitate cu finanțare din:

- fondurile ecologice - 187,4 mil. lei cu creștere de 36,9 mil. lei față de precizat 2016;
- fondul de dezvoltare regională – 43,8 mil. lei sau cu o creștere de 20,5 mil. lei față de precizat 2016;
- proiecte finanțate din surse externe – 348,0 mil. lei.

Proiectele finanțate din surse externe:

1) Proiectul „Construcția locuințelor sociale”. Pentru anul 2017 se planifică demararea construcției la 3 obiective, și anume: Fălești, Rezina și Glodeni și continuarea lucrărilor la obiectivele din Nisporeni, Ialoveni și Leova. Limitele pentru proiectul dat sunt stabilite în sumă totală de 120,0 mil. lei,

2) Proiectul *”Modernizarea serviciilor publice locale”*. Obiectivul general al Proiectului este de a sprijini îmbunătățirea serviciilor publice locale în satele și orașele selectate din Republica Moldova în sectorul de apă și canalizare, managementul deșeurilor solide și eficiența energetică. Cheltuielile proiectului pentru anul 2017 sunt estimate la cifra de 41,9 mil.lei

3) Proiectul *„Alimentarea cu apă a regiunii de Nord a Republicii Moldova”*. Costul proiectului este estimat pentru anul 2017 la suma de 142,5 mil.lei. Direcțiile prioritare sunt determinate de aprovizionarea unor localități din nordul republicii, crearea operatorului regional, etc.

4) Proiectul *„Consolidarea cadrului instituțional în sectorul alimentării cu apă și sanitație în Republica Moldova”*. Costul activităților pentru anul bugetar 2017 - 31,1 mil.lei.

5) Proiectul *„Studiul de fezabilitate privind extinderea apeductului centralizat Chișinău –Călărași”*. Costul proiectului pentru anul bugetar 2017 - 10,5 mil.lei.

6) Proiectul *”Programul de dezvoltare a serviciilor de aprovizionare cu apă potabilă”*. Costul proiectului pentru anul bugetar 2017 - 1,9 mil.lei.

5.4.7. Ocrotirea sănătății

Cheltuielile destinate ocrotirii sănătății pe anul 2017 se estimează la circa 3438,5 mil.lei cu o majorare de 105,7 mil.lei față de prevederile anului 2016.

Cheltuielile și resursele grupei date se prezintă în tabelul care urmează:

mil.lei

1	Aprobat (precizat) 2016	Proiect 2017	Proiect 2017 față de aprobat (precizat) 2016	
			+/-	%
2	3	4	5	
Cheltuieli și active nefinanciare, total	3332,9	3438,6	105,7	103,2
Ponderea în totalul cheltuielilor bugetului de stat, %	9,9	9,3	-0,6	x
Cheltuieli curente	3287,3	3391,4	104,1	103,2
Cheltuieli capitale	45,6	47,2	1,6	103,5
Resurse, total	3332,9	3438,6	105,7	103,2
<i>inclusiv:</i>				
resurse generale	3089,9	3212,5	122,6	104,0
resurse ale proiectelor finanțate din surse externe	112,0	102,5	-9,5	91,5
venituri colectate	131,0	123,6	-7,4	94,4

Din punctul de vedere al principalelor măsuri, cheltuielile prevăzute la *„Ocrotirea sănătății”* pentru finanțare în anul 2017 se caracterizează precum urmează:

➤ asigurarea transferurilor de la bugetul de stat către fondurile asigurării obligatorii de asistență medicală întru:

a) asigurarea obligatorie de asistență medicală a categoriilor de persoane conform legislației. În proiectul bugetului de stat pentru anul 2017 au fost estimate cheltuieli în volum de 2526,4 mil. lei, *mai mult cu 156,4 mil. lei* față de cele planificate în anul 2016.

b) realizarea programului național de ocrotire a sănătății „*Controlul și profilaxia diabetului zaharat*”, sunt prevăzute 62,0 mil. lei cu o *majorare de 9,2 mil. lei* față de cele planificate în anul 2016.

➤ implementarea în continuare de către Ministerul Sănătății a programelor naționale și speciale în domeniul ocrotirii sănătății. Volumul alocațiilor prevăzut în proiectul bugetului de stat pe anul 2017 pentru realizarea programelor naționale este în creștere cu 24,4 mil. lei față de cele planificate în anul 2016.

➤ asigurarea activității instituțiilor bugetare din domeniul ocrotirii sănătății. Volumul alocațiilor prevăzut în proiectul de buget pe anul 2017 pentru întreținerea instituțiilor este în creștere cu 10,9 mil. lei față de cele prevăzute pe anul 2016.

➤ realizarea a 2 proiecte cu finanțare externă, pentru care în proiect la partea de cheltuieli sunt prevăzute mijloace în sumă de 102,5 mil. lei cu o *reducere de 9,5 mil. lei* sau 8,5 la sută față de cele planificate pe anul 2016. Acestea sunt:

a) „*Programul de profilaxie și control al infecției HIV/SIDA/infecțiilor cu transmitere sexuală/ tuberculozei în Moldova*”: anul 2017 – 90,8 mil. lei.

Obiectivele cheie ale proiectului în anul 2017 sunt:

- asigurarea mamelor HIV+ și copiilor născuți de către acestea cu tratament profilactic și lapte praf în vederea prevenirii transmiterii de la mamă la făt;

- asigurarea monitorizării tratamentului persoanelor HIV prin procurarea testelor virusologice și imunologice;

- îmbunătățirea principalilor indicatori de rezultat TB (rata de depistare a cazurilor și rata de succes al tratamentului) și la reducerea prevalenței TB-MDR.

- suport pentru diagnosticul tuberculozei.

b) Proiectul „*Modernizarea sectorului sănătății în Republica Moldova*”: anul 2017 - 11,7 mil. lei. Pe parcursul anului 2017 se prevăd următoarele activități:

- asistență tehnică pentru revizuirea și implementarea schemei de stimulente bazată pe performanță pentru îmbunătățirea eficienței și calității serviciilor de asistență medicală primară;

- asistență tehnică pentru restructurarea proceselor business și a fluxurilor de lucru pentru spitale aflate sub un management comun.

În afară de aceasta este de menționat că, în proiectul bugetului de stat pe anul 2017 pentru activități de cercetare, dezvoltare și inovare ce vor fi realizate de Ministerul Sănătății și Academia de Științe a Moldovei sunt estimate alocații în volum de 36,2 mil. lei mai mult cu 1,7 mil. lei față de cele planificate pe anul 2016.

5.4.8. Cultură, sport, tineret, culte și odihnă

Cheltuielile bugetului de stat pe anul 2017 pentru grupa dată sunt prevăzute cu o creștere de 13,6 mil. lei sau 2,1 la sută față de cele precizate pe anul 2016.

Cheltuielile și resursele grupei date se prezintă în tabelul care urmează:

mil. lei

1	Aprobat (Precizat) 2016	Proiect 2017	Proiect 2017 față de aprobat (precizat) 2016	
			+,-	%
2	3	4	5	
Cheltuieli și active nefinanciare, total	662.4	676.0	13.6	102.1
<i>dintre care: transferuri cu destinație specială către bugetele locale</i>	154.2	162.0	7.8	105.1
Pondere în totalul cheltuielilor bugetului de stat, %	2.0	1.8		
Cheltuieli curente	602.5	617.9	15.4	102.6
Cheltuieli capitale	59.9	58.1	-1.8	97.0
Resurse, total	662.4	676.0	13.6	102.1
<i>inclusiv:</i>				
resurse generale	647.8	662.0	14.2	102.2
venituri colectate	14.6	14.0	-0.6	95.9

Bugetul Ministerului Culturii pentru anul 2017 a fost suplimentat cu:

- 32,0 mil. lei pentru implementarea proiectelor de reabilitare a edificiilor culturale (Sala cu Orgă și Teatrul B.P. Hașdeu) din contul asistenței financiare nerambursabile din partea Guvernului României. Astfel, costul total al proiectului va constitui 37,7 mil. lei;

- 6,0 mil. lei pentru realizarea proiectelor cinematografice conform Legii cinematografiei nr.116 din 3 iulie 2014. În anul 2017 se prevede creșterea numărului de filme autohtone cu 6 în comparație cu anul precedent.

- 1,0 mil. lei pentru achiziționarea de carte.

- 5,0 mil. lei pentru susținerea instituțiilor de cultură.

Astfel, bugetul Ministerului Culturii prevede alocații pentru:

- asigurarea activității teatrelor, ciroului și organizațiilor concertistice din subordine – 122,1 mil. lei, care se mențin la nivelul alocațiilor precizate pentru anul 2016. Se prevede creșterea numărului de spectacole și desfășurarea a circa 2830 spectacole anual;

- desfășurarea acțiunilor cultural-artistice – 9,4 mil. lei, cu 3,5 mil. lei mai puțin față de mijloacele prevăzute pentru anul 2016;

- asigurarea proiectelor culturale (Europa Creativă) – 6,5 mil. lei, care se mențin la nivelul alocațiilor precizate pentru anul 2016;

- acordarea îndemnizației de merit pentru oamenii de creație – 6,4 mil. lei, care se mențin la nivelul alocațiilor precizate pentru anul 2016.

Bugetul Ministerului Tineretului și Sportului a fost suplimentat cu 3,0 mil. lei pentru reparația capitală a *Centrului Sportiv de pregătire a loturilor naționale* și este estimat în volum de 128,1 mil. lei.

Totodată, bugetul Ministerului Tineretului și Sportului include alocații pentru:

- desfășurarea acțiunilor pentru tineret - 22,1 mil. lei, cu 8,0 mil. lei mai mult față de alocațiile precizate pentru anul 2016;
- acordarea burselor pentru sportivi – 5,0 mil. lei, cu 0,4 mil. lei mai mult față de alocațiile precizate pentru anul 2016. Pentru anul 2017 se prognozează acordarea a circa 64 burse în acest scop;
- acordarea premiilor pentru sportivi – 5,0 mil. lei, cu 4,0 mil. lei mai puțin față de alocațiile precizate pentru anul 2016;
- asigurarea realizării Calendarului acțiunilor sportive naționale și internaționale – 30,3 mil. lei, cu 8,5 mil. lei mai puțin față de alocațiile precizate pentru anul 2016.

Transferurile cu destinație specială de la bugetul de stat către autoritățile publice locale pentru finanțarea activității școlilor sportive au fost suplimentate cu 0,4 mil. lei în scopul asigurării activității curente și constituie 162,0 mil. lei.

Bugetul IPNA Compania “Teleradio-Moldova” a fost suplimentat cu 10,1 mil. lei în scopul re tehnologizării, precum și asigurării majorărilor salariale conform Hotărârii Guvernului nr.219 din 29 aprilie 2015 și este estimat în volum de 99,6 mil. lei, cu 8,9 mil. lei mai mult față mijloacele financiare prevăzute pentru anul 2016.

5.4.9. Învățământ

Cheltuielile bugetului de stat pe anul 2017 pentru grupa dată sunt prevăzute cu o creștere de 612,3 mil. lei, sau 7,3 la sută față de cele prevăzute pentru anul 2016.

Cheltuielile și resursele grupei date se prezintă în tabelul care urmează:

mil. lei

1	Aprobat (Precizat) 2016	Proiect 2017	Proiect 2017 față de aprobat (precizat) 2016	
			+, -	%
	2	3	4	4
Cheltuieli și active nefinanciare, total	8 407,6	9 019,9	612,3	107,3
<i>din care transferuri cu destinație specială către bugetele locale</i>	<i>6 269,8</i>	<i>6 472,4</i>	<i>202,6</i>	<i>103,2</i>
Pondere în totalul cheltuielilor bugetului de stat, %	25,07	24,59	-0,48	x
Cheltuieli curente	8 192,8	8 488,2	295,4	103,6
Cheltuieli capitale	214,8	531,7	316,9	247,5
Resurse, total	8 407,6	9 019,9	612,3	107,3
<i>inclusiv:</i>				
resurse generale	8 102,6	8 559,9	457,3	105,6
resurse ale proiectelor finanțate din surse externe	134,4	285,8	151,4	212,6
venituri colectate	170,6	174,2	3,6	102,1

Principalii factori care au contribuit la modificarea volumului de alocații față de nivelul prevăzut pentru anul 2016 sunt:

- Transferurile cu destinație specială în bugetele locale pentru finanțarea instituțiilor de învățământ preșcolar, primar, secundar general, special și extrașcolar *sporesc cu 202,6 mil. lei*, majoritar pentru asigurarea implementării normelor salariale prevăzute de legislația în vigoare, deschiderea noilor grupe în grădinițe, indexarea normelor de alimentație, etc.

- Alocațiile prevăzute pentru implementarea măsurilor de reformă în domeniul învățământului profesional tehnic din contul suportului bugetar oferit de Comisia Europeană sînt *în creștere cu 90,6 mil. lei*. Din suma totală de 115,5 mil. lei, 105,5 mil. lei constituie investițiile în 12 centre de excelență profesională din subodinea Ministerului Agriculturii și Industriei Alimentare, Ministerul Educației, Ministerul Culturii și Ministerului Sănătății.

- Pentru realizarea programului de suport bugetar în cadrul proiectului „*Reforma educației în Moldova*”, susținut de Banca Mondială, alocațiile bugetare au fost *majorate cu 78,1 mil. lei* pentru finanțarea lucrărilor de renovare a 6 școli generale conform standardelor educaționale.

- Alocațiile prevăzute pentru *4 proiecte finanțate din surse externe*, derulate în ramură, sînt în creștere cu 151,4 mil. lei din contul intrărilor suplimentare planificate și a soldului de mijloace preconizate a fi formate la finele anului 2016.

- Alocațiile bugetare destinate achitării serviciilor educaționale oferite de către instituțiile de învățămînt superior pentru pregătirea cadrelor conform comenzii de stat (773,7 mil. lei), implementarea normelor salariale tranzitorii (32,1 mil. lei) și alte măsuri.

- Pentru întreținerea căminelor instituțiilor de învățămînt în bugetul de stat se prevăd cheltuieli în sumă de 193,4 mil. lei, cu 22,7 mil. lei mai mult față de nivelul prevăzut pentru 2016.

În cadrul *Programului de asistență tehnică și financiară acordată de Guvernul României* pentru instituțiile preșcolare din Republica Moldova, în bugetul Fondului de Investiții Sociale din Moldova sunt prevăzute mijloace în volum de 2,0 mil. lei - contribuția Guvernului la proiectul respectiv, care vor fi utilizate pentru achitarea taxelor, impozitelor, cheltuielilor de transport, cheltuieli de întreținere a oficiului etc.

Din contul alocațiilor prevăzute în bugetul anului 2017, *15 instituții de învățămînt general* vor fi reconstruite și dotate conform standardelor educaționale, *40 instituții de învățămînt preșcolar* vor fi renovate, *1 150 mii exemplare de materiale didactice* vor fi elaborate, *900 de cadre didactice* vor fi instruite.

În anul 2017 la grupa „Învățămînt” vor fi în derulare următoarele *proiecte finanțate din surse externe*:

1) *Proiectul II al Fondului de Investiții Sociale*, pentru care au fost planificate cheltuieli pentru servicii de proiectare, servicii de instruire pentru părinții copiilor cu dizabilități, cheltuieli de retribuire a muncii, lucrări de reparație a școlilor de circumscripție și lucrări de construcție a grădiniței de copii tip ”casă pasivă” din or.Călărași. Cheltuielile pentru îndeplinirea acestor activități se vor suporta din contul contribuției din granturi externe, donații, sponsorizări, contribuției autorităților publice locale la proiect în volum de 116,5 mil. lei.

2) Proiectul „*Programul de asistență tehnică și financiară acordată de Guvernul României pentru instituțiile preșcolare din Republica Moldova*”, în cadrul căruia se planifică dezvoltarea și modernizarea rețelei de instituții din localitățile rurale prin renovarea și construcția a 40 instituții preșcolare, în funcție de necesitățile locale.

Cheltuielile pentru îndeplinirea acestor activități se vor suporta din contul contribuției din granturi externe, donații, sponsorizări, contribuției autorităților publice locale la proiect, soldului de mijloace intrate în cont la situația din 1 ianuarie curent, în volum de 77,5 mil. lei.

3) *Proiectul de reformă a educației din Moldova*, pentru care se planifică lucrări de renovare a 9 instituții de învățământ general, realizarea planului de formare a profesorilor și directorilor instituțiilor de învățământ, managementul proiectului, implementate de Ministerul Educației și Fondul de Investiții Sociale din Moldova. Cheltuielile pentru îndeplinirea acestor activități se vor suporta din contul contribuției din împrumuturi externe în volum de 87,8 mil. lei.

4) Proiectul „*Fortificarea capacităților Sistemului Informațional de Management în Educație (SIME)*” prevede evaluarea capacității statistice și revizuirea cadrului statistic, formarea în colectarea, analiza și diseminarea datelor din SIME și alte activități. Cheltuielile pentru îndeplinirea acestor activități se vor suporta din contul contribuției din granturi externe în volum de 4,0 mil. lei.

5.4.10. Protecție socială

Cheltuielile destinate domeniului protecției sociale pe anul 2017 se estimează în volum de 7449,2 mil. lei și sunt în creștere cu 694,7 mil. lei sau cu 10,3 la sută față de cheltuielile precizate pe anul 2016.

Cheltuielile și resursele grupei date se prezintă în tabelul care urmează:

mil. lei

	Aprobat (precizat) 2016	Proiect 2017	Proiect 2017 față de aprobat (precizat) 2016	
			+,-	%
1	2	3	4	5
Cheltuieli și active nefinanciare, total	6754,5	7449,2	694,7	110,3
Ponderea în totalul cheltuielilor bugetului de stat, %	20,0	20,1	0,1	
Cheltuieli curente	6733,8	7407,5	673,7	110,0
Cheltuieli capitale	20,7	41,7	21,0	201,4
Resurse, total	6754,5	7449,2	694,7	110,3
<i>inclusiv:</i>				
resurse generale	6636,7	7317,7	681,0	110,3
resurse ale proiecte finanțate din surse externe	19,1	25,5	6,4	133,5
resurse colectate	98,7	106,0	7,4	107,4

În aspectul repartizării resurselor, volumul preponderent revine *resurselor generale* fiind estimate în sumă de 7315,4 mil. lei sau 98,2 la sută din totalul acestora, cu o majorare de 14,2 p.p. față de precizat 2016.

Resursele colectate vor constitui 106,0 mil. lei sau 1,4 la sută din resursele totale. Comparativ cu anul 2016 precizat, acestea sînt în creștere cu 7,4 p.p. Ponderea cea mai mare în veniturile colectate constituie *veniturile speciale* (Fondul republican de susținere socială a populației) în sumă totală de 92,2 mil. lei sau cu 8,6 mil. lei mai mult față de precizat în anul 2016.

Cheltuielile incluse în proiectul bugetului de stat pe anul 2017 au fost estimate reieșind din prioritățile strategice ale sectorului și din angajamentele de cheltuieli asumate în anii precedenți cu impact financiar asupra anilor următori.

Ca priorități în ramură s-ar putea menționa:

- dezvoltarea sistematică a asistenței sociale pentru a spori nivelul de protecție a cetățenilor, familiilor și coeziunea socială;
- consolidarea programelor de ajutor social pentru creșterea nivelului de protecție a familiilor;
- dezvoltarea politicilor proactive de susținere a familiilor cu copii, implementarea programelor pentru dezvoltarea abilităților parentale;
- respectarea drepturilor persoanelor cu dizabilități prin implementarea recomandărilor și observațiilor Comitetului ONU;
- promovarea politicilor în domeniul protecției familiei și copilului;
- asigurarea durabilității financiare a sistemului public de asigurări sociale;
- actualizarea anuală a cuantumului pensiilor;
- consolidarea capacităților naționale în domeniul combaterii violenței în familie.

În bugetul de stat pe anul 2017 la ramura ”*Protecția socială*” pentru realizarea priorităților nominalizate sînt prevăzute următoarele măsuri noi:

- indexarea Venitului Lunar Minim Garantat pentru acordarea ajutorului social și ajutorului pentru perioada rece a anului (în prezent VLMG - 900 lei, conform proiectului - 961 lei) – 82,4 mil. lei, ceea ce va determina majorarea numărului de beneficiari de ajutor social cu 4 845 familii și majorarea mărimumii medii a ajutorului social cu 40 lei (estimat 2017 – 790 lei);

- realizarea protecției sociale pentru familiile cu copii în sumă de 100,3 mil. lei și anume:

- majorarea indemnizației unice la nașterea copilului (pentru persoanele asigurate și neasigurate) va fi stabilită în cuantum de 5300 lei (actualmente mărimea acesteia constituie pentru I copil – 3100 lei, pentru fiecare copil următor – 3400 lei) – 90,8 mil. lei;
- instituirea unui tip nou de prestație – indemnizație lunară de suport (în cuantum de 270 lei) pentru creșterea pînă la vîrsta de 3 ani a copiilor gemeni sau mai mulți copii născuți dintr-o singură sarcină – 3,3 mil. lei;
- acordarea dreptului la indemnizația lunară pentru întreținerea copilului aflat sub tutelă/curatelă și copiilor rămași temporar fără ocrotirea părintească în mărime de 800 lei – 6,2 mil. lei;

- majorarea cu 50 la sută a indemnizației unice pentru tinerii specialiști cu studii medicale și farmaceutice plasați în cîmpul muncii în mediu rural, absolvenți

ai instituțiilor de învățământ superior și postsecundar pedagogic – în sumă de 7,8 mil. lei (actualmente, mărimea indemnizației pe specialități cu studii superioare este de 30 mii lei, în condiții noi – 45 mii lei, pentru specialiști cu studii medii – 24 mii lei, în condiții noi – 36 mii lei);

- îmbunătățirea și eficientizarea activității Centrului Republican Experimental Protezare, Ortopedie și Reabilitare în vederea implementării unor noi metode de tratament recuperator, lărgirii spectrului serviciilor medicale de reabilitare acordate și a numărului de beneficiari în sumă de 3,6 mil. lei;

- realizarea priorității privind dezinstituționalizarea persoanelor cu dizabilități din instituțiile sociale subordonate Ministerului Muncii, Protecției Sociale și Familiei – 2,0 mil. lei;

Totodată, comparativ cu bugetul de stat precizat pe anul 2016 în proiectul bugetului de stat pe anul 2017 pe ramura "Protecția socială" sînt prevăzute *suplimentar* mijloace financiare pentru realizarea angajamentelor deja asumate, dintre care:

- pensiile și prestațiile sociale militarilor, persoanelor din corpul de comandă și din trupele organelor afacerilor interne însumează 1112,3 mil. lei, în creștere cu 106,9 mil. lei față de cele precizate în anul 2016, în legătură cu indexarea pensiilor cu indicele prețului de consum pentru anul precedent de 6,8%, modificarea contingentului și mărimii medii a pensiilor;

- transferurile de la bugetul de stat către bugetul asigurărilor sociale de stat constituie – 5530,8 mil. lei, cu o majorare de 307,0 mil. lei comparativ cu cele precizate în anul 2016, din care 87,1 mil. lei sînt direcționate pentru acoperirea deficitului bugetului asigurărilor sociale de stat și 219,9 mil. lei pentru plata prestațiilor sociale, în legătură cu majorarea contingentului și mărimii medii a plăților, inclusiv:

- 93,7 mil. lei – cheltuielile pentru acoperirea diferenței pînă la pensia minimă;

- 55,8 mil. lei – suportul financiar de stat,;

- 31,1 mil. lei – cheltuielile pentru acoperirea perioadelor necontributive incluse în stagiul de cotizare;

- transferurile cu destinație specială către bugetele locale pentru asistența socială specială unor categorii de populație în sumă de 192,7 mil. lei, ceea ce constituie cu 28,4 mil. lei mai mult față de suma precizată pe anul 2016, în legătură cu creșterea numărului de beneficiari;

- compensarea pierderilor pentru depunerile bănești ale cetățenilor în Banca de Economii mai mult cu suma de 22,8 mil. lei față de precizat 2016;

- pentru realizarea a 3 proiecte cu finanțare externă sînt prevăzute la partea de cheltuieli, mijloace în sumă de 25,5 mil. lei cu o majorare de 6,4 mil. lei față de cele precizate pe anul 2016;

- cheltuieli efectuate din Fondul republican de susținere socială a populației în sumă de 92,2 mil. lei cu o reducere de 2,2 mil. lei față de cele precizate pe anul 2016;

- asigurarea altor măsuri și activității instituțiilor bugetare din domeniul asistenței sociale.

5.5. Raporturile dintre bugetul de stat și componentele BPN

5.5.1. Transferurile către bugetele locale

Pentru anul 2017, pentru toate autoritățile publice locale raporturile între bugetul de stat cu bugetele locale sînt stabilite conform noului sistem de formare a bugetelor locale, în baza Legii nr.267 din 1 noiembrie 2013, prin care au fost operate modificări și completări la Legea nr.397-XV din 16 octombrie 2003 privind finanțele publice locale și Codul fiscal nr.1163-XIII din 24 aprilie 1997.

Astfel, raporturile dintre bugetul de stat și bugetele locale se rezumă la:

- 1) transferuri cu destinație generală;
- 2) transferuri cu destinație specială;
- 3) transferuri temporare de compensare.

Conform calculelor, volumul total al transferurilor de la bugetul de stat către bugetele locale se cifrează la 8 147,9 mil. lei, dintre care:

- transferuri cu destinație generală – 1 211,1 mil. lei;
- alte transferuri cu destinație generală – 14,1 mil. lei;
- transferurile cu destinație specială – 6 838,4 mil. lei;
- transferuri temporare din fondul de compensare – 84,3 mil. lei.

Transferuri cu destinație generală

Suma transferurilor cu destinație generală de la bugetul de stat către bugetele locale de ambele nivele din Fondul de susținere financiară a unităților administrativ-teritoriale sunt calculate, conform legii, pe bază de formulă, distinctă pentru fiecare UAT de nivelul întâi și nivelul al doilea, pe baza datelor conform execuției bugetare din anul 2015. Fondul de susținere financiară a UAT se formează din impozitul pe venitul persoanelor fizice nealocat sub formă de defalcări la bugetele locale, care pentru anul 2017, conform execuției bugetare din anul 2015, constituie 1 211,1 mil. lei.

Transferuri cu destinație specială

Conform prevederilor Legii privind finanțele publice locale, *transferurile cu destinație specială* de la bugetul de stat către bugetele locale se alocă pentru finanțarea:

a) învățământului preșcolar, primar, secundar-general, special și complementar (extrașcolar);

b) competențelor delegate autorităților administrațiilor publice locale (în continuare – APL) la propunerea Guvernului (a se vedea pct.2.2 în continuare).

Totodată, ținând cont, că școlile sportive sânt instituții de învățământ extrașcolar, finanțarea acestora, la fel, se va efectua din contul transferurilor cu destinație specială.

Transferuri cu destinație specială pentru învățământ

Suma transferurilor cu destinație specială pentru instituțiile de învățământ constituie 6472,4 mil.lei.

Calculul transferurilor cu destinație specială de la bugetul de stat către bugetele locale pentru acoperirea cheltuielilor din *învățământ* (în continuare – transferuri) a fost efectuat după cum urmează:

Transferurile pentru *învățământul preșcolar* pentru fiecare unitate administrativ-teritorială au fost calculate în baza transferurilor stabilite pentru anul 2016 pentru respectivul nivel al învățământului.

Totodată, cheltuielile au fost majorate cu costul măsurilor de politici în domeniul remunerării muncii. Au fost indexate cheltuielile pentru energia electrică, energia termică, apă și canalizare la indicele de creștere a prețurilor de consum. La fel, a fost luată în calcul și indexarea normelor financiare de alimentare a copiilor.

Transferurile au fost suplimentate și cu mijloace, ce au fost solicitate de către unele autorități ale administrației publice locale atât pentru deschiderea noilor grupe / instituții preșcolare, cât și pentru acoperirea unor insuficiențe.

Transferurile pentru *învățământul primar și secundar general* includ transferuri categoriale pentru școli, gimnazii și licee, calculate după metodologia de finanțare în bază de cost standard per elev.

Cuantumul normativului valoric pentru un "elev ponderat" și a normativului valoric pentru o instituție, luat în calcul la stabilirea transferurilor categoriale constituie 9 803,0 lei și, respectiv, 449 572,0 lei.

În legătură cu particularitățile specifice din planurile de învățământ privind *studierea limbilor minorităților naționale* și pentru studiarea istoriei, culturii și tradițiilor poporului sânt luate în calcul mijloace financiare pentru acest scop.

Transferurile pentru învățământul primar și secundar general includ și mijloace, în vederea *organizării și desfășurării examenelor de absolvire*, în conformitate cu prevederile Hotărârii Guvernului nr.391 din 28 mai 2014 "Cu privire la acțiunile de organizare și desfășurare a examenelor de absolvire a nivelurilor de învățământ".

Au fost prevăzute mijloace financiare pentru *plata sporului lunar în mărime de 30%* din salariul de bază pentru angajații școlilor, gimnaziilor și liceelor din stânga Nistrului din raionul Dubăsari, din satul Varnița al raionului Anenii Noi și din satele Copanca și Hagimus din raionul Căușeni, prevăzute prin art.29 alin.(10) al Legii nr.355-XVI din 23 decembrie 2005 cu privire la sistemul de salarizare în sectorul bugetar.

Totodată, au fost prevăzute cheltuieli pentru *plata suplimentului de 1000 lei* pentru angajații unor instituții de învățământ secundar general din raionul Dubăsari, conform prevederilor Hotărârii Guvernului nr.609 din 21 iulie 2014 "Privind modificarea și completarea unor hotărâri ale Guvernului".

Cheltuielile pentru *liceele-internat cu profil sportiv* au fost calculate în baza transferurilor stabilite pentru anul 2016 pentru respectivele instituții.

Totodată, cheltuielile au fost majorate cu costul măsurilor de politici în domeniul remunerării muncii. Au fost indexate cheltuielile pentru energia electrică, energia termică, apă și canalizare la indicele de creștere a prețurilor de consum. La fel, a fost luată în calcul și indexarea normelor financiare de alimentare a copiilor.

Transferurile pentru *învățământul special* au fost calculate în baza cheltuielilor executate în anul 2015 de către autoritățile administrației publice locale pentru respectivele instituții din contul transferurilor. Pentru raioanele Nisporeni, Rîșcani și Strășeni au fost luate în considerare propunerile de reducere, înaintate la etapa de prezentare a proiectelor bugetelor locale.

Totodată, cheltuielile au fost majorate cu costul măsurilor de politici începute în anul 2016 în domeniul remunerării muncii. Au fost indexate cheltuielile pentru energia electrică, energia termică, apă și canalizare la indicele de creștere a prețurilor de consum. La fel, a fost luată în calcul și indexarea normelor financiare de alimentare a copiilor.

Întru continuarea pilotării modelului de educație incluzivă a copiilor cu dizabilități severe, în baza Ordinului ministrului educației nr.1186 din 10

decembrie 2015, au fost prevăzute cheltuieli pentru liceul teoretic "Petre Ștefănuță", Ialoveni.

Transferurile pentru *învățămîntul extrașcolar și odihna de vară* au fost calculate în baza transferurilor stabilite pentru anul 2016 pentru respectivele instituții / măsuri.

Totodată, cheltuielile au fost majorate cu costul măsurilor de politici începute în anul 2016 în domeniul remunerării muncii. Au fost indexate cheltuielile pentru energia electrică, energia termică, apă și canalizare la indicele de creștere a prețurilor de consum.

Transferurile au fost suplimentate și cu mijloace, ce au fost solicitate de către unele autorități ale administrației publice locale atât în legătură cu majorarea numărului de beneficiari, cât și pentru acoperirea unor insuficiențe.

La fel, au fost prevăzute și mijloace pentru organizarea și desfășurarea *olimpiadelor raionale / municipale*.

Transferuri cu destinație specială pentru școlile sportive

Suma transferurilor cu destinație specială pentru *școlile sportive* constituie 162,0 mil.lei.

Transferurile cu destinație specială pentru școlile sportive pentru anul 2017 au fost calculate în baza transferurilor cu destinație specială aprobate pentru anul 2016, fiind aplicat indicele de creștere a prețului de consum și ținându-se cont de costul majorărilor salariale prevăzute conform politicii salariale, precum și de solicitările înaintate de către unele autorități publice locale.

Transferuri cu destinație specială pentru finanțarea competențelor delegate

Suma totală a transferurilor cu destinație specială pentru finanțarea competențelor delegate se estimează în volum total de circa 204,0 mil.lei.

Aceste transferuri cu destinație specială se referă la:

- plăți sociale, indemnizații și servicii sociale;
- plata pentru paza depozitelor cu pesticide neutilizabile și perimate;
- compensarea scutirilor de la plata impozitului funciar (venituri ratate) ale deținătorilor de terenuri agricole situate după traseul Rîbnița-Tiraspol.

Transferuri pentru unele plăți sociale, indemnizații și servicii sociale – 192,7 mil.lei:

Transferurile cu destinație specială pentru plățile sociale efectuate din bugetul de stat către bugetele locale de nivelul al doilea pentru anul 2017 au fost estimate reieșind din :

- ✓ modificarea contingentului de beneficiari, reieșind din propunerile autorităților publice locale,
- ✓ aplicarea indexării cu indicele prețurilor de consum (4,4%) la:
 - cheltuielile pentru compensarea unor resurse energetice tinerilor specialiști, absolvenți ai instituțiilor de învățământ superior și post-secundar pedagogic în instituții de învățământ din mediul rural și centrele raionale,
 - cheltuielile pentru diferența de tarife la energia electrică și gazele naturale pentru locuitorii unor localități din raioanele Căușeni și Dubăsari și satul Varnița din raionul Anenii Noi,
- ✓ majorarea cu 50 la sută a indemnizației unice tinerilor specialiști, absolvenți ai instituțiilor de învățământ superior și post-secundar pedagogic,
- ✓ acordarea suplimentar a indemnizațiilor pentru copii rămași temporar fără îngrijire părintească.

Ca transferuri pentru finanțarea competențelor delegate autorităților administrației publice locale sânt prevăzute:

1) *Compensații pentru serviciile de transport*, care includ compensațiile pentru călătoria în transportul comun urban, suburban și interurban (cu excepția taximetrelor) pentru persoanele cu dizabilități severă și accentuată și compensarea cheltuielilor de deservire cu transport a persoanelor cu dizabilități ale aparatului locomotor – în conformitate cu prevederile art.49 alin.(1) și (2) al Legii nr.146 din 23 iunie 2016 pentru modificarea Legii nr.60 din 30 martie 2012 privind incluziunea socială a persoanelor cu dizabilități. Pentru anul 2017 se prevede acordarea compensației în volum de circa 77,7 mil.lei.

2) *Indemnizații pentru copiii adoptați și cei aflați sub tutelă/curatelă*, conform Legii nr.140 din 14 iunie 2013 privind protecția specială a copiilor aflați în situație de risc și a celor separați de părinți, reglementărilor prevăzute în Hotărârea Guvernului nr.581 din 25 mai 2006 "Pentru aprobarea Regulamentului cu privire la condițiile de stabilire și plată a indemnizațiilor pentru copii adoptați sau cei aflați sub tutelă/curatelă" – circa 49,0 mil.lei. Quantumul indemnizației în anul 2017 va constitui 800 lei/lunar pentru fiecare beneficiar.

3) *Indemnizații și compensații pentru absolvenții instituțiilor de învățământ superior și postsecundar pedagogic* pentru plata indemnizației unice și compensarea cheltuielilor de închiriere a spațiului locativ, consumul de energie

termică și electrică personalului didactic angajat în instituțiile de învățământ din mediul rural și centrele raionale conform art.134 alin.(5) și (6) din Codul educației nr.152 din 17 iulie 2014 sunt prevăzute circa 22,8 mil.lei.

4) *Compensarea cheltuielilor pentru diferența de tarife la energia electrică și la gazele naturale utilizate de locuitorii unor localități din raioanele Dubăsari și Căușeni și a satului Varnița din raionul Anenii Noi*, potrivit Legii nr.1435-XV din 7 noiembrie 2002 "Pentru compensarea diferenței de tarife la energia electrică și la gazele naturale utilizate de locuitorii unor localități din raioanele Dubăsari și Căușeni și a satului Varnița din raionul Anenii Noi" sunt prevăzute 35,7 mil.lei.

5) *Întreținerea serviciilor sociale* – prevăzute circa 7,6 mil.lei.

- 5 centre de reabilitare a victimelor violenței în familie, costul cărora se cifrează la 3,4 mil.lei, din care 1 centru în raionul Căușeni – 0,8 mil.lei, 2 centre în raionul Drochia – 1,1 mil.lei, 1 centru în raionul Hîncești – circa 0,7 mil.lei și 1 centru în mun.Bălți – 0,8 mil.lei;

- 2 centre de asistență și protecție a victimelor traficului de ființe umane, costul întreținerii cărora constituie circa 1,2 mil.lei, din care 1 centru în raionul Cahul – circa 0,7 mil.lei și 1 centru în raionul Căușeni – 0,5 mil.lei;

- 3 Centre regionale HIV/SIDA, cheltuielile de întreținere constituind 3,0 mil.lei, din care 1 centru în mun.Chișinău – 1,0 mil.lei, 1 centru în mun.Bălți – circa 1,2 mil.lei și 1 centru în mun.Comrat (UTA Găgăuzia) – 0,8 mil.lei.

- *Transferuri pentru paza depozitelor cu pesticide neutilizabile și perimate*, conform prevederilor Hotărîrii Guvernului nr.1543 din 29 noiembrie 2002 "Cu privire la măsurile suplimentare pentru depozitarea centralizată și neutralizarea pesticidelor inutilizabile și interzise" – circa 0,8 mil.lei;

- *Compensarea scutirilor de la plata impozitului funciar (venituri ratate) ale deținătorilor de terenuri agricole situate după traseul Rîbnița-Tiraspol*, în conformitate cu prevederile Legii nr.39-XVI din 2 martie 2006 privind instituirea unor măsuri suplimentare de susținere a activității de întreprinzător desfășurate în localitățile din stînga Nistrului ale raionului Dubăsari, precum și a Regulamentului privind modul de compensare a veniturilor bugetelor locale, bugetului asigurărilor sociale de stat și fondurilor asigurării obligatorii de asistență medicală, ratate în legătură cu scutirea deținătorilor de terenuri agricole situate după traseul Rîbnița-Tiraspol de la plata impozitului funciar, plata contribuțiilor de asigurări sociale de stat obligatorii și plata primelor de asigurare obligatorie de asistență medicală, aprobat prin Hotărîrea Guvernului nr.567 din 21 mai 2007 - 0,6 mil.lei;

1) *Transferuri temporare de compensare*

Reieșind din prevederile art.III și art. IV ale Legii pentru modificarea și completarea unor acte legislative nr.267 din 01.11.2013, pentru anul 2017, Guvernul nu mai este abilitat de a forma fondul de compensare în componența bugetului de stat, pentru acoperirea eventualelor discrepanțe (riscuri) legate de reformarea sistemului de raporturi interbugetare.

E de menționat că din fondul de compensare au fost alocate transferuri temporare de compensare doar bugetelor unităților administrativ-teritoriale pentru care diferența dintre veniturile potrivit noului sistem de formare a bugetelor locale și veniturile potrivit sistemului precedent de formare a bugetelor locale este negativă.

Pentru anul 2017 discrepanța dintre veniturile potrivit noului sistem de formare a bugetelor locale și veniturile potrivit sistemului precedent de formare a bugetelor locale urma a fi calculată conform execuției bugetare din 2015, imposibil de efectuat din considerentul că în acest an toate autoritățile publice locale au implementat noul sistem de formare a bugetelor locale.

Totodată, la etapa de prezentare a proiectelor de buget pentru anul 2017, unele autorități publice locale (de ambele niveluri) au înaintat solicitări suplimentare de mijloace financiare la acoperirea cheltuielilor pentru domeniile proprii de activitate, precum întreținerea instituțiilor de asistență socială, instituțiilor culturale, întreținerea posturilor de salvatori și pompieri, precum și alte instituții bugetare.

În cadrul analizelor efectuate, au fost identificate rezerve la partea de venituri (subestimări ale autorităților publice locale) și la partea de cheltuieli (ajustări și optimizări), și în cazurile neacoperirii cheltuielilor pentru domeniile proprii de activitate cu veniturile proprii conform noului sistem de formare a bugetelor locale, luând în calcul rezervele identificate, insuficiențele rezultate s-au propus de a fi acoperite prin suplimentarea transferurilor temporare din fondul de compensare

Pentru anul 2017 volumul transferurilor de compensare constituie 84,3 mil.lei.

Transferurile de la bugetul de stat la bugetele locale pentru anul 2017 se prezintă în anexa nr.5 la proiectul de lege.

De rînd cu aceasta, în relațiile bugetului de stat cu bugetele locale pentru anul 2017 au fost luate *transferurile din fondul republican de susținere socială a populației* către fondurile locale de susținere a populației, care constituie 82,5 mil.lei.

5.5.2. Transferurile către bugetul asigurărilor sociale de stat

Transferurile de la bugetul de stat către bugetul asigurărilor sociale de stat pentru anul 2017 au fost estimate în sumă de 5 530,8 mil. lei, ceea ce este cu 483,5 mil. lei mai mult față de suma precizată pe anul 2016.

Relațiile între bugetul de stat și bugetul asigurărilor sociale de stat se realizează prin:

- transferuri cu destinație specială pentru acordarea prestațiilor sociale și pentru alte cheltuieli care, potrivit legislației în vigoare, se suportă de la bugetul de stat prin intermediul bugetului asigurărilor sociale de stat. Pentru anul 2017 acestea au fost estimate în conformitate cu legislația în vigoare pe tipuri de prestații sociale, reieșind din mărimea stabilită a prestațiilor sociale și numărul beneficiarilor prognozat pentru perioada respectivă în volum de 4103,0 mil. lei sau cu 396,4 mil. lei mai mult față de precizat 2016, inclusiv pentru:

- indexarea Venitului Lunar Minim Garantat pentru acordarea ajutorului social și ajutorului pentru perioada rece a anului (în prezent VLMG - 900 lei, conform proiectului - 961 lei) – 82,4 mil. lei;
- realizarea protecției sociale pentru familiile cu copii în sumă de 94,1 mil. lei;
- plata prestațiilor sociale, în legătură cu majorarea contingentului și mărimii medii a plăților - 219,9 mil. lei.

- transferuri de la bugetul de stat pentru acoperirea insuficienței veniturilor bugetului asigurărilor sociale de stat, în cazul în care resursele bugetului asigurărilor sociale de stat nu acoperă cheltuielile acestuia, care se estimează în sumă de 1427,7 mil. lei. Volumul transferurilor menționate au fost calculate ca diferență între resursele și cheltuielile proprii ale bugetului asigurărilor sociale de stat estimate pentru perioada respectivă.

5.5.3. Transferurile către fondurile asigurării obligatorii de asistență medicală

Pentru anul 2017, relațiile între bugetul de stat și fondurile asigurării obligatorii de asistență medicală se realizează prin transferuri de la bugetul de stat pentru:

- asigurarea obligatorie de asistență medicală a unor categorii de persoane neangajate prevăzute la articolul 4, alineatul 4 din Legea nr.1585-XIII din 27

februarie 1998 cu privire la asigurarea obligatorie de asistență medicală, pentru care Guvernul are calitatea de asigurat – 2525,7 mil.lei;

- compensarea veniturilor fondurilor asigurării obligatorii de asistență medicală a scutirilor de la plata primelor de asigurare obligatorie de asistență medicală (venituri ratate) a deținătorilor de terenuri agricole situate după traseul Rîbnița-Tiraspol, în conformitate cu prevederile Legii nr.39-XVI din 2 martie 2006 privind instituirea unor măsuri suplimentare de susținere a activității de întreprinzător desfășurate în localitățile din stînga Nistrului ale raionului Dubăsari și Regulamentul privind modul de compensare a veniturilor bugetelor locale, bugetului asigurărilor sociale de stat și fondurilor asigurării obligatorii de asistență medicală, ratate în legătură cu scutirea deținătorilor de terenuri agricole situate după traseul Rîbnița-Tiraspol de la plata impozitului funciar, plata contribuțiilor de asigurări sociale de stat obligatorii și plata primelor de asigurare obligatorie de asistență medicală, aprobat prin Hotărîrea Guvernului nr.567 din 21 mai 2007 – 0,7 mil.lei;

- implementarea programului cu destinație specială „Controlul și profilaxia diabetului zaharat” – 62,0 mil.lei;

- implementarea proiectului „Modernizarea sectorului sănătății în Republica Moldova” din contul împrumutului acordat de Banca Mondială – 4,6 mil.lei.

Material adițional la Nota informativă:

Tabelul nr.1 *”Indicatorii macroeconomici pentru anii 2013-2019”*

Tabelul nr.2 *”Evoluția BPN conform clasificăției economice pe anii 2015-2017”*

Tabelul nr.3 *”Evoluția BPN conform clasificăției funcționale pe anii 2015-2017”*

Tabelul nr.4 *”Structura bugetului de stat conform clasificăției economice pe anii 2015-2017”*

Tabelul nr.5 *”Structura veniturilor bugetului de stat conform clasificăției economice 2015-2017”*

Tabelul nr.6 *”Structura cheltuielilor bugetului de stat conform clasificăției funcționale pe anii 2015-2017”*

Tabelul nr.7 *”Structura cheltuielilor bugetului de stat conform clasificăției economice pe anii 2015-2017”*

Tabelul nr.8 *"Sinteza programelor gestionate de autoritățile publice centrale incluse în buget pentru anii 2016-2017"*

Tabelul nr.9 *"Informație privind efectivul de personal pe APC pe anii 2015-2019"*

Tabelul nr.10 *"Sinteza proiectelor finanțate din surse externe, incluse în bugetul de stat pe anii 2015-2017"*

Tabelul nr.11 *"Investițiile capitale finanțate din bugetul de stat pe APC și pe proiecte pe anii 2016-2017"*

Notă analitică privind rezultatele monitoringului financiar al activității economico-financiare a întreprinderilor de stat și societăților comerciale cu capital integral sau majoritar de stat pentru anul 2015 și ianuarie–iunie 2016.



Ministru

Octavian ARMAȘU

Indicatorii macroeconomici pentru anii 2013-2019

Indicatorii	Unitatea de măsură	2013	2014	2015	2016	2017	2018	2019
		Efectiv			pronostic			
Produsul intern brut nominal	mild. lei	100,5	112,0	122,2	132,7	142,8	155,3	169,2
față de anul precedent în prețuri comparabile	%	109,4	104,8	99,5	102,0	103	103,5	103,5
Indicele prețurilor de consum								
mediu anual	%	104,6	105,1	109,7	106,8	104,4	104,9	105,0
la sfârșitul anului	%	105,2	104,7	113,6	103,5	104,7	105,0	105,0
Cursul de schimb al leului								
mediu anual	lei/USD	12,59	14,04	18,82	20,0	20,4	21,0	21,7
la sfârșitul anului	lei/USD	13,06	15,62	19,66	20,5	20,9	21,5	22,2
Exporturi	mil.USD	2428,3	2339,5	1966,9	1875	2060	2250	2450
față de anul precedent	%	112,3	96,3	84,1	95	110	109	109
Importuri	mil.USD	5492,4	5317,0	3986,8	3750	4075	4400	4775
față de anul precedent	%	105,4	96,8	75,0	94	109	108	109
Soldul balanței comerciale	mil.USD	-3064,1	-2977,4	-2019,9	-1875	-2015	-2150	-2325
Producția industrială în prețuri curente	mild. lei	39,4	43,5	46,6	49,4	52,9	57,2	61,9
față de anul precedent în prețuri comparabile	%	108,6	107,3	100,6	102,0	104	105	105
Producția agricolă în prețuri curente	mild. lei	23,8	27,3	26,8	29,7	31,7	33,7	35,7
față de anul precedent în prețuri comparabile	%	139,1	108,6	86,2	108	104,5	104,5	104
Investițiile în active materiale pe termen lung	mild. lei	19,1	20,8	20,8	21,6	22,8	24,1	25,5
față de anul precedent în prețuri comparabile	%	104,2	102,3	91,2	101	102	103	102,5
Salariul nominal mediu lunar	lei	3765,1	4172	4610,9	4925	5300	5750	6250
față de anul precedent: nominal	%	108,3	110,8	110,5	106,8	107,6	108,5	108,7
real	%	103,5	105,4	100,7	100,0	103,1	103,4	103,5
Fondul de remunerare a muncii	mild. lei	27,4	30,1	33,1	35,3	37,7	41,0	44,6
față de anul precedent: nominal	%	107,3	109,9	109,8	106,6	106,8	108,8	108,9
real	%	102,5	104,5	100,1	99,8	102,3	103,7	103,8

Evoluția bugetului public național conform clasificății economice pe anii 2015-2017

	Denumirea	2015 executat (în condiții comparabile)			2016 precizat			2017 estimat		
		mil.lei	% în PIB	% în total	mil.lei	% în PIB	% în total	mil.lei	% în PIB	% în total
1	I. VENITURI	43 665,0	35,73	100,0	46 472,8	35,02	100,0	51 077,6	35,77	100,0
	Venituri cu excepția granturilor	41 759,4	34,17	95,6	44 277,0	33,37	95,3	48 051,9	33,65	94,1
11	Impozite și taxe	26 635,8	21,80	61,0	29 010,0	21,86	62,4	31 560,0	22,10	61,8
111	Impozite pe venit	5 553,7	4,54	12,7	6 420,0	4,84	13,8	6 894,7	4,83	13,5
1111	Impozit pe venitul persoanelor fizice	2 745,4	2,25	6,3	3 107,0	2,34	6,7	3 280,0	2,30	6,4
1112	Impozit pe venitul persoanelor juridice	2 808,3	2,30	6,4	3 313,0	2,50	7,1	3 614,7	2,53	7,1
113	Impozite pe proprietate	360,8	0,30	0,8	422,9	0,32	0,9	569,0	0,40	1,1
1131	Impozitul funciar	182,1	0,15	0,4	183,7	0,14	0,4	185,0	0,13	0,4
1132	Impozitul pe bunurile imobiliare	177,2	0,15	0,4	185,0	0,14	0,4	326,0	0,23	0,6
1133	Impozitul privat	1,5	0,00	0,0	4,2	0,00	0,0	3,0	0,00	0,0
1136	Alte impozite pe proprietate (impozit pe avere)				50,0	0,04	0,1	55,0	0,04	0,1
114	Impozite și taxe pe mărfuri și servicii	19 392,9	15,87	44,4	20 740,1	15,63	44,6	22 830,8	15,99	44,7
	dintre care									
1141	Taxa pe valoarea adăugată	13 714,0	11,22	31,4	14 700,1	11,08	31,6	16 015,5	11,22	31,4
11411	produse și serviciile prestate pe teritoriul Republicii Moldova	4 830,4	3,95	11,1	5 244,5	3,95	11,3	5 809,1	4,07	11,4
11412	Taxa pe valoarea adăugată la marfurile importate	10 952,4	8,96	25,1	11 697,1	8,81	25,2	12 510,0	8,76	24,5
11413	Restituirea taxei pe valoarea adăugată	-2 068,8	-1,69	-4,7	-2 241,5	-1,69	-4,8	-2 303,6	-1,61	-4,5
1142	Accize	3 843,9	3,15	8,8	4 267,0	3,22	9,2	5 022,6	3,52	9,8
	Accize la mărfurile produse pe teritoriul Republicii Moldova	580,9	0,48	1,3	508,0	0,38	1,1	500,3	0,35	1,0
	Accize la marfurile importate	3 483,8	2,85	8,0	3 924,0	2,96	8,4	4 676,2	3,27	9,2
11429	Restituirea accizelor	-220,8	-0,18	-0,5	-165,0	-0,12	-0,4	-153,9	-0,11	-0,3
115	Taxa asupra comerțului exterior și operațiunilor externe	1 328,4	1,09	3,0	1 427,0	1,08	3,1	1 265,5	0,89	2,5
12	Contribuții și prime de asigurări obligatorii	12 127,7	9,92	27,8	13 254,2	9,99	28,5	14 417,0	10,10	28,2
121	Contribuții de asigurări sociale de stat obligatorii	9 273,1	7,59	21,2	9 994,2	7,53	21,5	10 875,0	7,62	21,3
122	Prime de asigurare obligatorie de asistență medicală	2 854,6	2,34	6,5	3 260,0	2,46	7,0	3 542,0	2,48	6,9
13	Granturi	1 905,6	1,56	4,4	2 195,8	1,65	4,7	3 025,7	2,12	5,9
131	Granturi de la guvernele altor state				369,8	0,28	0,8	124,6	0,09	0,2
132	Granturi de la organizațiile internaționale	1 905,6	1,56	4,4	1 826,0	1,38	3,9	2 901,1	2,03	5,7
14	Alte venituri	2 995,9	2,45	6,9	2 012,8	1,52	4,3	2 074,9	1,45	4,1
141	Venituri din proprietate	1 227,9	1,00	2,8	293,2	0,22	0,6	308,5	0,22	0,6
142	Venituri din vânzarea mărfurilor și serviciilor	1 328,8	1,09	3,0	1 370,8	1,03	2,9	1 373,9	0,96	2,7
143	Amenzi și sancțiuni	249,1	0,20	0,6	193,4	0,15	0,4	218,2	0,15	0,4
144	Donații voluntare	162,1	0,13	0,4	100,5	0,08	0,2	86,8	0,06	0,2
145	Alte venituri	28,0	0,02	0,1	54,9	0,04	0,1	87,5	0,06	0,2
2+3	II. CHELTUIELI SI ACTIVE NEFINANCIARE	46 463,1	38,02	100,0	50 744,8	38,24	100,0	55 367,2	38,77	100,0
2+3-3192	Cheltuieli recurente	43 712,2	35,77	94,1	48 873,6	36,83	96,3	53 057,0	37,15	95,8
2	Cheltuieli	40 398,5	33,06	86,9	44 725,5	33,70	88,1	49 003,9	34,32	88,5

	Denumirea	2015 executat (în condiții comparabile)			2016 precizat			2017 estimat		
		mil. lei	% în PIB	% în total	mil. lei	% în PIB	% în total	mil. lei	% în PIB	% în total
21	Cheltuieli de personal	10 529,9	8,62	22,7	11 322,5	8,53	22,3	11 926,3	8,35	21,5
22	Bunuri și servicii	10 150,5	8,31	21,8	10 190,5	7,68	20,1	11 038,3	7,73	19,9
24	Dobânzi	1 099,2	0,90	2,4	1 831,5	1,38	3,6	2 012,9	1,41	3,6
241	datoria externă	267,5	0,22	0,6	349,3	0,26	0,7	521,5	0,37	0,9
242	datoria internă	831,7	0,68	1,8	1 482,2	1,12	2,9	1 491,4	1,04	2,7
25	Subsidii	2 126,2	1,74	4,6	2 816,3	2,12	5,5	3 663,4	2,57	6,6
26	Granturi acordate				29,4	0,02	0,1	59,8	0,04	0,1
27	Prestații sociale	14 861,1	12,16	32,0	16 472,8	12,41	32,5	18 000,6	12,61	32,5
28	Alte cheltuieli	1 631,6	1,34	3,5	2 062,5	1,55	4,1	2 302,6	1,61	4,2
3	Active nefinanciare	6 064,6	4,96	13,1	6 019,3	4,54	11,9	6 363,3	4,46	11,5
31	Mijloace fixe	5 084,0	4,16	10,9	4 217,1	3,18	8,3	4 438,0	3,11	8,0
3192	dintre care Investiții capitale	2 750,9	2,25	5,9	1 871,2	1,41	3,7	2 310,2	1,62	4,2
32	Rezerve materiale ale statului	21,7	0,02	0,0	25,1	0,02	0,0	25,2	0,02	0,0
33	Stocuri de materiale circulante	1 153,2	0,94	2,5	2 004,8	1,51	4,0	2 089,1	1,46	3,8
	Alte active nefinanciare	-194,3	-0,16	-0,4	-227,7	-0,17	-0,4	-189,0	-0,13	-0,34
	<i>Informativ:</i>									
	Cheltuieli curente	41 019,9	33,57	88,3	45 307,6	34,14	89,29	49 041,4	34,34	88,57
	Cheltuieli capitale	5 443,2	4,45	11,7	5 437,2	4,10	10,71	6 325,8	4,43	11,43
	III. DEFICIT (SOLD BUGETAR) (1-2)	-2 798,1	-2,29	100,0	-4 272,0	-3,2	100,0	-4 289,6	-3,00	100,0
	IV. SURSE DE FINANȚARE, total (4+5+9)	2 798,1	2,29	-100,0	4 272,1	3,22	-100,0	4 289,6	3,00	-100,0
4	Active financiare	264,4	0,22	-9,4	-93,5	-0,07	2,2	-1495,3	-1,05	34,9
41	Creanțe interne	28,6	0,02	-1,0	321,6	0,24	-7,5	920,0	0,64	-21,4
415	Acțiuni și alte forme de participare în capital în interiorul țării	23,6	0,02	-0,8	311,6	0,23	-7,3	220,0	0,15	-5,1
418	Alte creanțe interne ale bugetului	5,0	0,00	-0,2	10,0	0,01	-0,2	700,0	0,49	-16,3
42	Diferența de curs valutar	181,2								
44	Creanțe externe	-250,2	-0,20	8,9	276,8	0,21	-6,5			
46	Împrumuturi recreditate interne între bugete	42,3	0,03	-1,5	34,9	0,03	-0,8	51,5	0,04	-1,2
461	Împrumuturi recreditate între bugetul de stat și bugetele locale	42,3	0,03	-1,5	34,9	0,03	-0,8	51,5	0,04	-1,2
47	Împrumuturi recreditate interne instituțiilor nefinanciare și financiare	234,2	0,19	-8,4	-749,5	-0,56	17,5	-2467,9	-1,73	57,5
471	Împrumuturi recreditate instituțiilor nefinanciare	98,5	0,08	-3,5	-341,2	-0,26	8,0	-1386,3	-0,97	32,3
472	Împrumuturi recreditate instituțiilor financiare	135,7	0,11	-4,8	-408,3	-0,31	9,6	-1081,6	-0,76	25,2
48	Creanțe externe	28,3	0,02	-1,0	22,7	0,02	-0,5	1,1	0,00	0,0
484	Garanții externe	28,3	0,02	-1,0	22,7	0,02	-0,5	1,1	0,00	0,0
5	Datorii	2512,6	2,06	-89,8	5028,7	3,79	-117,7	5397,9	3,78	-125,8
51	Datorii interne	176,2	0,14	-6,3	953,0	0,72	-22,3	-268,0	-0,19	6,2
	dintre care									
513	Valori mobiliare de stat	150,1	0,12	-5,4	953,0	0,72	-22,3	-268,0	-0,19	6,2
54	Împrumuturi interne între bugete	250,2	0,20	-8,9	-276,8	-0,21	6,5			
55	Împrumuturi interne de la instituții financiare și nefinanciare	261,8	0,21	-9,4	-159,7	-0,12	3,7			
56	Împrumuturi recreditate interne între bugete	-42,3	-0,03	1,5	-34,8	-0,03	0,8	-51,5	-0,04	1,2
59	Împrumuturi externe	1866,7	1,53	-66,7	4547,0	3,43	-106,4	5717,4	4,00	-133,3
595	Primirea împrumuturilor externe	2627,0	2,15	-93,9	5706,5	4,30	-133,6	7714,6	5,40	-179,8
595	Rambursarea împrumuturilor externe	-760,3	-0,62	27,2	-1159,5	-0,87	27,1	-1997,2	-1,40	46,6
9	Modificarea soldului de mijloace bănești	21,1	0,02	-0,8	-663,1	-0,50	15,5	387,0	0,27	-9,0

	Denumirea	2015 executat (în condiții comparabile)			2016 precizat			2017 estimat		
		mil. lei	% în PIB	% în total	mil. lei	% în PIB	% în total	mil. lei	% în PIB	% în total
91	Sold de mijloace banesti la inceputul perioadei	3228,0	2,64	-115,4	3182,7	2,40	-74,5	4112,5	2,88	-95,9
93	Sold de mijloace banesti la sfirsitul perioadei	-3206,9	-2,62	114,6	-3845,8	-2,90	90,0	-3725,5	-2,61	86,8

Evoluția bugetului public național conform clasificății funcționale pe anii 2015-2017

	Denumirea	2015 executat (in condiții comparabile)			2016 precizat			2017 estimat		
		mil.lei	% în PIB	% în total	mil.lei	% în PIB	% în total	mil.lei	% în PIB	% în total
1	L. VENITURI	43 665,0	35,73	100,0	46 472,8	35,02	100,0	51 077,6	35,77	100,0
	Venituri cu excepția granturilor	41 759,4	34,17	95,6	44 277,0	33,37	95,3	48 051,9	33,65	94,1
11	Impozite și taxe	26 635,8	21,80	61,0	29 010,0	21,86	62,4	31 560,0	22,10	61,8
111	Impozite pe venit	5 553,7	4,54	12,7	6 420,0	4,84	13,8	6 894,7	4,83	13,5
1111	<i>Impozit pe venitul persoanelor fizice</i>	<i>2 745,4</i>	<i>2,25</i>	<i>6,3</i>	<i>3 107,0</i>	<i>2,34</i>	<i>6,7</i>	<i>3 280,0</i>	<i>2,30</i>	<i>6,4</i>
1112	<i>Impozit pe venitul persoanelor juridice</i>	<i>2 808,3</i>	<i>2,30</i>	<i>6,4</i>	<i>3 313,0</i>	<i>2,50</i>	<i>7,1</i>	<i>3 614,7</i>	<i>2,53</i>	<i>7,1</i>
113	Impozite pe proprietate	360,8	0,30	0,8	422,9	0,32	0,9	569,0	0,40	1,1
1131	<i>Impozitul funciar</i>	<i>182,1</i>	<i>0,15</i>	<i>0,4</i>	<i>183,7</i>	<i>0,14</i>	<i>0,4</i>	<i>185,0</i>	<i>0,13</i>	<i>0,4</i>
1132	<i>Impozitul pe bunurile imobiliare</i>	<i>177,2</i>	<i>0,15</i>	<i>0,4</i>	<i>185,0</i>	<i>0,14</i>	<i>0,4</i>	<i>326,0</i>	<i>0,23</i>	<i>0,6</i>
1133	<i>Impozitul privat</i>	<i>1,5</i>	<i>0,00</i>	<i>0,0</i>	<i>4,2</i>	<i>0,00</i>	<i>0,0</i>	<i>3,0</i>	<i>0,00</i>	<i>0,0</i>
1136	<i>Alte impozite pe proprietate (impozit pe avere)</i>				<i>50,0</i>	<i>0,04</i>	<i>0,1</i>	<i>55,0</i>	<i>0,04</i>	<i>0,1</i>
114	Impozite și taxe pe mărfuri și servicii	19 392,9	15,87	44,4	20 740,1	15,63	44,6	22 830,8	15,99	44,7
	<i>dintre care</i>									
1141	Taxa pe valoarea adăugată	13 714,0	11,22	31,4	14 700,1	11,08	31,6	16 015,5	11,22	31,4
11411	<i>produse și serviciile prestate pe teritoriul Republicii Moldova</i>	<i>4 830,4</i>	<i>3,95</i>	<i>11,1</i>	<i>5 244,5</i>	<i>3,95</i>	<i>11,3</i>	<i>5 809,1</i>	<i>4,07</i>	<i>11,4</i>
11412	<i>Taxa pe valoarea adăugată la marfurile importate</i>	<i>10 952,4</i>	<i>8,96</i>	<i>25,1</i>	<i>11 697,1</i>	<i>8,81</i>	<i>25,2</i>	<i>12 510,0</i>	<i>8,76</i>	<i>24,5</i>
11413	<i>Restituirea taxei pe valoarea adăugată</i>	<i>-2 068,8</i>	<i>-1,69</i>	<i>-4,7</i>	<i>-2 241,5</i>	<i>-1,69</i>	<i>-4,8</i>	<i>-2 303,6</i>	<i>-1,61</i>	<i>-4,5</i>
1142	Accize	3 843,9	3,15	8,8	4 267,0	3,22	9,2	5 022,6	3,52	9,8
	<i>Accize la mărfurile produse pe teritoriul Republicii Moldova</i>	<i>580,9</i>	<i>0,48</i>	<i>1,3</i>	<i>508,0</i>	<i>0,38</i>	<i>1,1</i>	<i>500,3</i>	<i>0,35</i>	<i>1,0</i>
	<i>Accize la marfurile importate</i>	<i>3 483,8</i>	<i>2,85</i>	<i>8,0</i>	<i>3 924,0</i>	<i>2,96</i>	<i>8,4</i>	<i>4 676,2</i>	<i>3,27</i>	<i>9,2</i>
11429	<i>Restituirea accizelor</i>	<i>-220,8</i>	<i>-0,18</i>	<i>-0,5</i>	<i>-165,0</i>	<i>-0,12</i>	<i>-0,4</i>	<i>-153,9</i>	<i>-0,11</i>	<i>-0,3</i>
115	Taxa asupra comerțului exterior și operațiunilor externe	1 328,4	1,09	3,0	1 427,0	1,08	3,1	1 265,5	0,89	2,5
12	Contribuții și prime de asigurări obligatorii	12 127,7	9,92	27,8	13 254,2	9,99	28,5	14 417,0	10,10	28,2
121	<i>Contribuții de asigurări sociale de stat obligatorii</i>	<i>9 273,1</i>	<i>7,59</i>	<i>21,2</i>	<i>9 994,2</i>	<i>7,53</i>	<i>21,5</i>	<i>10 875,0</i>	<i>7,62</i>	<i>21,3</i>
122	<i>Prime de asigurare obligatorie de asistență medicală</i>	<i>2 854,6</i>	<i>2,34</i>	<i>6,5</i>	<i>3 260,0</i>	<i>2,46</i>	<i>7,0</i>	<i>3 542,0</i>	<i>2,48</i>	<i>6,9</i>
13	Granturi	1 905,6	1,56	4,4	2 195,8	1,65	4,7	3 025,7	2,12	5,9
131	<i>Granturi de la guvernele altor state</i>				<i>369,8</i>	<i>0,28</i>	<i>0,8</i>	<i>124,6</i>	<i>0,09</i>	<i>0,2</i>
132	<i>Granturi de la organizațiile internaționale</i>	<i>1 905,6</i>	<i>1,56</i>	<i>4,4</i>	<i>1 826,0</i>	<i>1,38</i>	<i>3,9</i>	<i>2 901,1</i>	<i>2,03</i>	<i>5,7</i>
14	Alte venituri	2 995,9	2,45	6,9	2 012,8	1,52	4,3	2 074,9	1,45	4,1
141	<i>Venituri din proprietate</i>	<i>1 227,9</i>	<i>1,00</i>	<i>2,8</i>	<i>293,2</i>	<i>0,22</i>	<i>0,6</i>	<i>308,5</i>	<i>0,22</i>	<i>0,6</i>
142	<i>Venituri din vânzarea mărfurilor și serviciilor</i>	<i>1 328,8</i>	<i>1,09</i>	<i>3,0</i>	<i>1 370,8</i>	<i>1,03</i>	<i>2,9</i>	<i>1 373,9</i>	<i>0,96</i>	<i>2,7</i>
143	<i>Amenzi și sancțiuni</i>	<i>249,1</i>	<i>0,20</i>	<i>0,6</i>	<i>193,4</i>	<i>0,15</i>	<i>0,4</i>	<i>218,2</i>	<i>0,15</i>	<i>0,4</i>
144	<i>Donații voluntare</i>	<i>162,1</i>	<i>0,13</i>	<i>0,4</i>	<i>100,5</i>	<i>0,08</i>	<i>0,2</i>	<i>86,8</i>	<i>0,06</i>	<i>0,2</i>
145	<i>Alte venituri</i>	<i>28,0</i>	<i>0,02</i>	<i>0,1</i>	<i>54,9</i>	<i>0,04</i>	<i>0,1</i>	<i>87,5</i>	<i>0,06</i>	<i>0,2</i>
2+3	II. CHELTUIELI	46463,1	38,02	100,0	50744,8	38,24	100,0	55367,2	38,77	100,0
01	Servicii de stat cu destinație generală	4151,2	3,40	8,9	5447,3	4,10	10,7	6079,6	4,26	11,0
02	Aparare națională	460,7	0,38	1,0	556,3	0,42	1,1	502,4	0,35	0,9
03	Ordine publică și securitate națională	2943,8	2,41	6,3	3432,8	2,59	6,8	3576,6	2,50	6,5
04	Servicii în domeniul economiei	5593,5	4,58	12,0	5352,4	4,03	10,5	6271,0	4,39	11,3
05	Protecția mediului	452,1	0,37	1,0	297,0	0,22	0,6	258,0	0,18	0,5
06	Gospodăria de locuințe și gospodăria serviciilor comunale	1103,2	0,90	2,4	1350,1	1,02	2,7	1601,7	1,12	2,9

	Denumirea	2015 executat (în condiții comparabile)			2016 precizat			2017 estimat		
		mil.lei	% în PIB	% în total	mil.lei	% în PIB	% în total	mil.lei	% în PIB	% în total
07	Ocrotirea sanatații	6490,0	5,31	14,0	6674,1	5,03	13,2	7157,9	5,01	12,9
08	Cultura, sport, tineret, culte și odihna	1116,4	0,91	2,4	1220,1	0,92	2,4	1257,3	0,88	2,3
09	Învățământ	8492,1	6,95	18,3	8916,3	6,72	17,6	9616,3	6,73	17,4
10	Protecție socială	15660,1	12,82	33,7	17499,3	13,19	34,5	19046,4	13,34	34,4
	III. DEFICIT (SOLD BUGETAR) (1-2)	-2 798,1	-2,29	100,0	-4 272,0	-3,22	100,0	-4 289,6	-3,00	100,0
	IV. SURSE DE FINANȚARE, total (4+5+9)	2 798,1	2,29	-100,0	4 272,1	3,22	-100,0	4 289,6	3,00	-100,0
4	Active financiare	264,4	0,22	-9,4	-93,5	-0,07	2,2	-1495,3	-1,05	34,9
41	Creanțe interne	28,6	0,02	-1,0	321,6	0,24	-7,5	920,0	0,64	-21,4
415	Acțiuni și alte forme de participare în capital în interiorul țării	23,6	0,02	-0,8	311,6	0,23	-7,3	220,0	0,15	-5,1
418	Alte creanțe interne ale bugetului	5,0	0,00	-0,2	10,0	0,01	-0,2	700,0	0,49	-16,3
42	Diferența de curs valutar	181,2								
44	Credite interne între bugete	-250,2	-0,20	8,9	276,8	0,21	-6,5			
46	Împrumuturi recreditate interne între bugete	42,3	0,03	-1,5	34,9	0,03	-0,8	51,5	0,04	-1,2
461	Împrumuturi recreditate între bugetul de stat și bugetele locale	42,3	0,03	-1,5	34,9	0,03	-0,8	51,5	0,04	-1,2
47	Împrumuturi recreditate interne instituțiilor nefinanciare și financiare	234,2	0,19	-8,4	-749,5	-0,56	17,5	-2467,9	-1,73	57,5
471	nefinanciare	98,5	0,08	-3,5	-341,2	-0,26	8,0	-1386,3	-0,97	32,3
472	Împrumuturi recreditate instituțiilor financiare	135,7	0,11	-4,8	-408,3	-0,31	9,6	-1081,6	-0,76	25,2
48	Creanțe externe	28,3	0,02	-1,0	22,7	0,02	-0,5	1,1	0,00	0,0
484	Garanții externe	28,3	0,02	-1,0	22,7	0,02	-0,5	1,1	0,00	0,0
5	Datoriile	2512,6	2,06	-89,8	5028,7	3,79	-117,7	5397,9	3,78	-125,8
51	Datorii interne	176,2	0,14	-6,3	953,0	0,72	-22,3	-268,0	-0,19	6,2
	<i>dintre care</i>									
513	Valori mobiliare de stat	150,1	0,12	-5,4	953,0	0,72	-22,3	-268,0	-0,19	6,2
54	Împrumuturi interne între bugete	250,2	0,20	-8,9	-276,8	-0,21	6,5			
55	Împrumuturi interne de la instituții financiare și nefinanciare	261,8	0,21	-9,4	-159,7	-0,12	3,7			
56	Împrumuturi recreditate interne între bugete	-42,3	-0,03	1,5	-34,8	-0,03	0,8	-51,5	-0,04	1,2
59	Împrumuturi externe	1866,7	1,53	-66,7	4547,0	3,43	-106,4	5717,4	4,00	-133,3
595	Primirea împrumuturilor externe	2627,0	2,15	-93,9	5706,5	4,30	-133,6	7714,6	5,40	-179,8
595	Rambursarea împrumuturilor externe	-760,3	-0,62	27,2	-1159,5	-0,87	27,1	-1997,2	-1,40	46,6
9	Modificarea soldului de mijloace bănești	21,1	0,02	-0,8	-663,1	-0,50	15,5	387,0	0,27	-9,0
91	Sold de mijloace bănești la începutul perioadei	3228,0	2,64	-115,4	3182,7	2,40	-74,5	4112,5	2,88	-95,9
93	Sold de mijloace bănești la sfârșitul perioadei	-3206,9	-2,62	114,6	-3845,8	-2,90	90,0	-3725,5	-2,61	86,8

Structura bugetului de stat conform clasificăției economice pe anii 2015-2017

Denumirea	Cod ECO	2015 executat (în condiții comparabile)		2016 aprobat (precizat)		2017 proiect	
		mil. lei	% din total	mil. lei	% din total	mil. lei	% din total
L VENITURI, total	1	28 038,3	100,0	29 641,6	100,0	32 839,2	100,0
IMPOZITE ȘI TAXE	11	23 915,6	85,3	26 071,1	88,0	28 268,4	86,1
IMPOZITE PE VENIT	111	3 983,1	14,2	4 700,4	15,9	4 982,2	15,2
<i>Impozit pe venitul persoanelor fizice</i>	<i>1111</i>	<i>1211,2</i>	<i>4,3</i>	<i>1432,4</i>	<i>4,8</i>	<i>1428,8</i>	<i>4,4</i>
<i>Impozit pe venitul persoanelor juridice</i>	<i>1112</i>	<i>2771,9</i>	<i>9,9</i>	<i>3268</i>	<i>11,0</i>	<i>3553,4</i>	<i>10,8</i>
IMPOZITE PE BUNURILE IMOBILIARE	113	0,1	0,0	53,2	0,2	57,0	0,2
<i>Impozite pe proprietate cu caracter ocazional</i>	<i>1133</i>	<i>0,1</i>	<i>0,0</i>	<i>3,2</i>	<i>0,0</i>	<i>2,0</i>	<i>0,0</i>
<i>Alte impozite pe proprietate</i>	<i>1136</i>			<i>50,0</i>		<i>55</i>	
IMPOZITE ȘI TAXE PE MĂRFURI ȘI SERVICII	114	18 604,1	66,4	19 890,5	67,1	21 963,7	66,9
<i>Taxa pe valoarea adăugată</i>	<i>1141</i>	<i>13 672,0</i>	<i>48,8</i>	<i>14 657,3</i>	<i>49,4</i>	<i>15 964,2</i>	<i>48,6</i>
<i>Accize</i>	<i>1142</i>	<i>3 844,0</i>	<i>13,7</i>	<i>4 266,2</i>	<i>14,4</i>	<i>5 022,1</i>	<i>15,3</i>
<i>Taxe pentru servicii specifice</i>	<i>1144</i>	<i>11,6</i>	<i>0,0</i>	<i>11,6</i>	<i>0,0</i>	<i>11,8</i>	<i>0,0</i>
<i>Taxe și plăți pentru utilizarea mărfurilor și pentru practicarea unor genuri de activitate</i>	<i>1145</i>	<i>673,8</i>	<i>2,4</i>	<i>458,5</i>	<i>1,5</i>	<i>449,1</i>	<i>1,4</i>
<i>Alte taxe pentru mărfuri și servicii</i>	<i>1146</i>	<i>402,7</i>	<i>1,4</i>	<i>496,9</i>	<i>1,7</i>	<i>516,5</i>	<i>1,6</i>
TAXA ASUPRA COMERȚULUI EXTERIOR ȘI OPERAȚIUNILOR EXTERNE	115	1 328,3	4,7	1 427,0	4,8	1 265,5	3,9
<i>Taxe vamale și alte taxe de import</i>	<i>1151</i>	<i>907,9</i>	<i>3,2</i>	<i>972,6</i>	<i>3,3</i>	<i>931,5</i>	<i>2,8</i>
<i>Alte taxe asupra comerțului exterior și operațiunilor</i>	<i>1156</i>	<i>420,4</i>	<i>1,5</i>	<i>454,4</i>	<i>1,5</i>	<i>334,0</i>	<i>1,0</i>
GRANTURI PRIMITE	13	1 710,1	6,1	2 058,1	6,9	3 025,7	9,2
GRANTURI PRIMITE DA LA GUVERNELE ALTOR	131	1348,8	4,8	237,7	0,8	124,6	0,4
<i>Pentru susținerea bugetului</i>				<i>74,8</i>	<i>0,3</i>		
<i>Pentru proiecte finanțate din surse externe</i>		<i>1348,8</i>	<i>4,8</i>	<i>162,9</i>	<i>0,5</i>	<i>124,6</i>	<i>0,4</i>
GRANTURI PRIMITE DE LA ORGANIZAȚIILE INTERNAȚIONALE	132	361,3	1,3	1820,4	6,1	2901,1	8,8
<i>Pentru susținerea bugetului</i>				<i>1123,8</i>	<i>3,8</i>	<i>2051,3</i>	<i>6,2</i>
<i>Pentru proiecte finanțate din surse externe</i>		<i>361,3</i>	<i>1,3</i>	<i>696,6</i>	<i>2,4</i>	<i>849,8</i>	<i>2,6</i>
ALTE VENITURI	14	2 359,4	8,4	1 502,4	5,1	1 526,0	4,6
VENITURI DIN PROPRIETATE	141	1 107,2	3,9	215,5	0,7	191,2	0,6
<i>Dobânzi încasate</i>	<i>1411</i>	<i>83,9</i>	<i>0,3</i>	<i>91,0</i>	<i>0,3</i>	<i>82,2</i>	<i>0,3</i>
<i>Dividende primite</i>	<i>1412</i>	<i>1023,3</i>	<i>3,6</i>	<i>123,4</i>	<i>0,4</i>	<i>109</i>	<i>0,3</i>
<i>Renta</i>	<i>1415</i>			<i>1,1</i>	<i>0,0</i>		
VENITURI DIN VÎNZAREA MĂRFURILOR ȘI	142	992,8	3,5	1 044,4	3,5	1 040,7	3,2
<i>Taxe și plăți administrative</i>	<i>1422</i>	<i>291,7</i>	<i>1,0</i>	<i>283,1</i>	<i>1,0</i>	<i>272,4</i>	<i>0,8</i>
<i>Comercializarea mărfurilor și serviciilor de către instituțiile bugetare</i>	<i>1423</i>	<i>701,1</i>	<i>2,5</i>	<i>761,3</i>	<i>2,6</i>	<i>768,3</i>	<i>2,3</i>
AMENZI ȘI SANȚIUNI	143	197	0,7	180,7	0,6	205,0	0,6
DONAȚII VOLUNTARE	144	52,7	0,2	30,3	0,1	16,8	0,1
ALTE VENITURI ȘI VENITURI	145	9,7	0,0	31,5	0,1	72,3	0,2
TRANSFERURI	19	53,2	0,2	10,0	0,0	19,0	0,1
<i>Transferuri primite între bugetul de stat și bugete locale</i>	<i>191</i>	<i>53,2</i>	<i>0,2</i>	<i>10,0</i>	<i>0,0</i>	<i>19,0</i>	<i>0,1</i>

Denumirea	Cod ECO	2015 executat (în condiții comparabile)		2016 aprobat (precizat)		2017 proiect	
		mil. lei	% din total	mil. lei	% din total	mil. lei	% din total
II.CHELTUIELI și ACTIVE NEFINANCIARE, total	(2+3)	30 380,4	100,0	33 824,4	100,0	36 994,8	100,0
CHELTUIELI	2	26 928,3	88,6	30 164,5	89,2	33 023,9	89,3
<i>CheLTuieli de personal</i>	21	4 826,9	15,9	5 060,2	15,0	5 651,8	15,3
<i>Bunuri si servicii</i>	22	2 953,2	9,7	2 113,1	6,2	2 154,6	5,8
<i>Dobinzi</i>	24	1 043,3	3,4	1 761,5	5,2	1 945,8	5,3
<i>Subsidii</i>	25	1 541,7	5,1	2 453,5	7,3	3 275,8	8,9
<i>Granturi acordate</i>	26			21,8	0,1	52,2	0,1
<i>Prestatii sociale</i>	27	1 187,3	3,9	1 286,9	3,8	1 425,2	3,9
<i>Alte cheltuieli</i>	28	1 521,3	5,0	1 950,2	5,8	2 164,3	5,9
<i>Transferuri acordate in cadrul bugetului public national</i>	29	13 854,6	45,6	15 517,3	45,9	16 354,2	44,2
ACTIVE NEFINANCIARE	3	3 452,1	11,4	3 659,9	10,8	3 970,9	10,7
<i>Mijloace fixe</i>	31	3 092,0	10,2	2 574,8	7,6	2 885,9	7,8
<i>Rezerve materiale ale statului</i>	32	21,7	0,1	25,1	0,1	25,2	0,1
<i>Stocuri de materiale circulante</i>	33	369,8	1,2	1 049,4	3,1	1 065,9	2,9
<i>Alte active nefinanciare</i>		-31,4	-0,1	10,6	0,0	-6,1	0,0
III. SOLD BUGETAR	1-(2+3)	-2 342,1	100,0	-4 182,8	100,0	-4 155,6	-12,7
IV. SURSE DE FINANȚARE, total	4+5+9	2 342,1	100,0	4 182,8	100,0	4 155,7	12,7
ACTIVE FINANCIARE	4	243,7	10,4	-99,8	-2,4	-1 495,3	-4,6
CREANȚE INTERNE	41	8,8	0,4	315,2	7,5	920,0	2,8
<i>Acțiuni și alte forme de participare în capital în interiorul țării</i>	415	3,8	0,2	305,2	7,3	220,0	0,7
<i>Alte creanțe interne ale bugetului</i>	418	5,0	0,2	10,0	0,2	700,0	2,1
DIFERENȚA CURS VALUTAR	42	174,7	7,5				
CREDITE INTERNE ÎNTRE BUGETE	44	-250,2	-10,7	276,8	6,6		
<i>Credite în cadrul bugetului consolidat central</i>	442	-250,2	-10,7	276,8	6,6		
ÎMPRUMUTURI REREDITATE INTERNE ÎNTRE BUGETE	46	42,3	1,8	34,9	0,8	51,5	0,2
<i>Împrumuturi recreditate între bugetul de stat și bugetele locale</i>	461	42,3	1,8	34,9	0,8	51,5	0,2
ÎMPRUMUTURI REREDITATE INTERNE INSTITUȚIILOR NEFINANCIARE ȘI FINANCIARE	47	239,8	10,2	-749,4	-17,9	-2 467,9	-7,5
<i>Împrumuturi recreditate instituțiilor nefinanciare</i>	471	98,5	4,2	-341,1	-8,2	-1 386,3	-4,2
<i>Împrumuturi recreditate instituțiilor financiare</i>	472	141,3	6,0	-408,3	-9,8	-1 081,6	-3,3
CREANȚE EXTERNE	48	28,3	1,2	22,7	0,5	1,1	0,0
<i>Garanții externe</i>	484	28,3	1,2	22,7	0,5	1,1	0,0
DATORII	5	2 339,9	99,9	5 038,8	120,5	5 231,0	15,9
DATORII INTERNE	51	150,1	6,4	953,0	22,8	-268,0	-0,8
<i>Valori mobiliare de stat</i>	513	150,1	6,4	953,0	22,8	-268,0	-0,8
<i>Valori mobiliare de stat emise pe piața primară</i>	5131	243,2	10,4	953,0	22,8	-218,0	-0,7
<i>Valori mobiliare de stat emise pentru asigurarea stabilității</i>	5134	-93,1	-4,0			-50,0	-0,2
ÎMPRUMUTURI INTERNE ÎNTRE BUGETE	54	250,2	10,7	-276,8	-6,6		
<i>Împrumuturi în cadrul bugetului consolidat central</i>	542	250,2	10,7	-276,8	-6,6		

Denumirea	Cod ECO	2015 executat (în condiții comparabile)		2016 aprobat (precizat)		2017 proiect	
		mil. lei	% din total	mil. lei	% din total	mil. lei	% din total
ÎMPRUMUTURI INTERNE DE LA INSTITUȚIILE NEFINANCIARE ȘI FINANCIARTE	55	107,7	4,6	-107,7	-2,6		
<i>Împrumuturi interne de la instituțiile nefinanciare</i>	<i>551</i>	<i>107,7</i>	<i>4,6</i>	<i>-87,7</i>	<i>-2,1</i>		
<i>Împrumuturi interne de la instituțiile financiare</i>	<i>552</i>			<i>-20</i>	<i>-0,5</i>		
ÎMPRUMUTURI EXTERNE	59	1 805,8	77,1	4 470,3	106,9	5 499,0	16,7
<i>Împrumuturi externe</i>	<i>595</i>	<i>1 805,8</i>	<i>77,1</i>	<i>4 470,3</i>	<i>106,9</i>	<i>5 499,0</i>	<i>16,7</i>
<i>Primirea împrumuturilor externe</i>		<i>2530,0</i>	<i>108,0</i>	<i>5580,5</i>	<i>133,4</i>	<i>7 397,2</i>	<i>22,5</i>
<i>Rambursarea împrumuturilor externe</i>		<i>-724,2</i>	<i>-30,9</i>	<i>-1110,2</i>	<i>-26,5</i>	<i>-1 898,2</i>	<i>-5,8</i>
MODIFICAREA SOLDULUI DE MIJLOACE BĂNEȘTI	9	-241,5	-10,3	-756,2	-18,1	419,9	1,3
Sold de mijloace banesti la inceputul perioadei	91	2060,7	88,0	2302,2	55,0	3 322,3	10,1
Sold de mijloace banesti la sfirsitul perioadei	93	-2302,2	-98,3	-3058,4	-73,1	-2 902,4	-8,8

Structura veniturilor bugetului de stat conform clasificății economice pe anii 2015-2017

Denumirea	Cod Eco (k1-k6)	2015 executat (în condiții comparabile)		2016 precizat		2017 proiect	
		mil. lei	% din total	mil. lei	% din total	mil. lei	% din total
Venituri, total		28 038,3	100,0	29 641,6	100,0	32 839,2	100,0
Impozite și taxe	11	23 915,5	85,3	26 071,1	88,0	28 268,4	86,1
Impozite pe venit	111	3 983,1	14,2	4 700,4	15,9	4 982,2	15,2
Impozit pe venitul persoanelor fizice	1111	1 211,2	4,3	1 432,4	4,8	1 428,8	4,4
Impozit pe venitul reținut din salariu	111110	1 187,4	4,2	1 426,9	4,8	1 420,3	4,3
Impozitul pe venitul persoanelor fizice spre plată/achitat	111121	21,7	0,1	45,0	0,2	49,3	0,2
Restituirea impozitului pe venitul persoanelor fizice	111122			-42,1	-0,1	-42,3	-0,1
Surse desemnate procentual din impozitul pe venitul persoanelor fizice	111123					-2,0	
Impozit pe venitul aferent operațiunilor de predare în posesie și/sau folosință a proprietății imobiliare	111130	2,1		2,6		3,5	
Impozit pe venitul persoanelor juridice	1112	2 771,9	9,9	3 268,0	11,0	3 553,4	10,8
Impozit pe venitul obținut din activitatea de întreprinzător	111210	1 936,1	6,9	2 362,0	8,0	2 592,4	7,9
Impozit pe venitul reținut la sursa de plată	111220	383,0	1,4	407,5	1,4	430,3	1,3
Impozit pe venit reținut din suma dividendelor achitate și veniturilor îndreptate fondatorilor - întreprinzătorilor individuali	111230	357,5	1,3	394,2	1,3	420,1	1,3
Impozit pe venitul din activitatea operațională	111240	95,3	0,3	104,3	0,4	110,6	0,3
Impozite pe bunurile imobiliare	113	0,1		53,2	0,2	57,0	0,2
Impozit privat încasat în bugetul de stat	113311	0,1		3,2		2,0	
Impozit pe avere încasat în bugetul de stat	113611			50,0		55,0	
Impozite și taxe pe mărfuri și servicii inclusiv	114	18 604,0	66,4	19 890,5	67,1	21 963,7	66,9
Taxa pe valoarea adăugată	1141	13 672,0	48,8	14 657,3	49,4	15 964,2	48,6
Taxa pe valoarea adăugată la mărfurile produse și serviciile prestate pe teritoriul Republicii Moldova	114110	4 788,4	17,1	5 201,6	17,5	5 757,8	17,5
Taxa pe valoarea adăugată la mărfurile importate	114120	10 952,4	39,1	11 697,1	39,5	12 510,0	38,1
Restituirea taxei pe valoarea adăugată	114130	-2 068,8	-7,4	-2 241,4	-7,6	-2 303,6	-7,0
Accize total	1142	3 844,0	13,7	4 266,2	14,4	5 022,1	15,3
Accize la mărfurile produse pe teritoriul RM		580,9	2,1	507,2	1,7	499,8	1,5
Accize la mărfurile importate		3 483,9	12,4	3 924,0	13,2	4 676,2	14,2
Accize la rachiu, lichioruri, divinuri și alte băuturi spirtoase produse pe teritoriul Republicii Moldova	114211	268,7	1,0	173,7	0,6	172,1	0,5
Accize la rachiu, lichioruri, divinuri și alte băuturi spirtoase importate	114212	30,4	0,1	32,6	0,1	39,0	0,1
Accize la vinuri importate	114214	13,2		11,5		12,2	
Accize la berea produsă pe teritoriul Republicii Moldova	114215	175,1	0,6	187,4	0,6	200,2	0,6
Accize la berea importată	114216	45,8	0,2	55,0	0,2	59,2	0,2
Accize la produsele din tutun produse pe teritoriul Republicii Moldova	114221	132,2	0,5	141,5	0,5	127,1	0,4
Accize la produsele din tutun importate	114222	1 233,3	4,4	1 443,7	4,9	1 744,1	5,3
Accize la autoturismele importate	114232	551,9	2,0	600,0	2,0	755,0	2,3
Accize la produsele petroliere importate	114242	1 411,6	5,0	1 569,5	5,3	1 828,2	5,6
Accize la gazele lichiefiate importante	114252	168,2	0,6	180,3	0,6	213,2	0,6
Accize la bijuterii (inclusiv bijuterii cu briliante) produse pe teritoriul Republicii Moldova	114261	4,7		4,2			
Accize la bijuterii (inclusiv bijuterii cu briliante) importate	114262	6,4		6,8			
Accize la alte mărfuri produse pe teritoriul Republicii Moldova	114271	0,4		0,4		0,4	

Denumirea	Cod Eco (k1-k6)	2015 executat (în condiții comparabile)		2016 precizat		2017 proiect	
		mil. lei	% din total	mil. lei	% din total	mil. lei	% din total
Accize la alte mărfuri importate	114272	23,0	0,1	24,6	0,1	25,4	0,1
<i>Restituirea accizelor</i>	114290	-220,8	-0,8	-165,0	-0,6	-153,9	-0,5
<i>Taxe pentru servicii specifice</i>	1144	11,6		11,6		11,8	
Taxa pentru efectuarea expertizei ecologice	114424	0,9		0,9		0,9	
Taxa de la investitori sau proprietarii construcțiilor pentru elaborarea documentelor normative în construcție	114425	10,7		10,7		10,9	
<i>Taxe și plăți pentru utilizarea mărfurilor și practicarea unor genuri de activitate</i>	1145	673,8	2,4	458,5	1,5	449,1	1,4
Taxa de licență pentru anumite genuri de activitate încasată în bugetul de stat	114521	406,9	1,5	160,0	0,5	162,0	0,5
Taxa pentru comercializarea gazelor naturale destinate utilizării în calitate de carburanți pentru unitate de transport auto	114524	7,3		9,4		9,4	
Taxa de eliberare a autorizațiilor pentru transporturi rutiere internaționale	114525	12,6		9,1		6,0	
Plăți pentru emisiile de poluanți din sursele mobile care folosesc benzină (etilată, neetilată), carburant pentru motoare de avion sau motorină	114531			15,4	0,1		
Plăți pentru poluarea mediului, încasate în Fondul Ecologic National, acumulate prin intermediul Serviciului Vamal	114532	229,8	0,8	230,8	0,8	262,7	0,8
Plăți pentru poluarea mediului în limitele normativelor stabilite	114533	17,2	0,1	10,0	0,0	6,0	
Alte plăți aferente poluării mediului	114539			23,8	0,1	3,0	
<i>Alte taxe pentru mărfuri și servicii</i>	1146	402,6	1,4	496,9	1,7	516,5	1,6
Taxa pentru folosirea drumurilor Republicii Moldova de către autovehiculele neînmatriculate în Republica Moldova	114631	3,1		4,0		4,1	
Taxa pentru folosirea drumurilor de către autovehiculele neînmatriculate în Republica Moldova a căror masă totală, sarcină masică pe axă sau ale căror dimensiuni depășesc limitele admise	114632	3,1		3,2		5,1	
Taxa pentru folosirea drumurilor de către autovehiculele înmatriculate în Republica Moldova	114633	292,8	1,0	360,5	1,2	385,9	1,2
Taxa pentru folosirea drumurilor de către autovehiculele înmatriculate în Republica Moldova a căror masă totală, sarcină masică pe axă sau ale căror dimensiuni depășesc limitele admise	114634	3,7		5,0		6,8	
Taxa pentru folosirea zonei de protecție a drumurilor din afara perimetrului localităților pentru efectuarea lucrărilor de construcție și montaj	114635	0,2		0,2		0,2	
Taxa pentru folosirea zonei de protecție a drumurilor din afara perimetrului localităților pentru amplasarea publicității exterioare	114636	0,2		0,4		0,4	
Taxa pentru folosirea zonei de protecție a drumurilor din afara perimetrului localităților pentru amplasarea obiectivelor de prestare a serviciilor rutiere	114637	0,7		0,6		0,6	
Vinieta	114638	89,4	0,3	115,0	0,4	100,4	0,3
Plata obligatorie a producătorilor de produse vitivinicole	114640	9,4		8,0		13,0	
<i>Taxe asupra comerțului exterior și operațiunilor externe</i>	115	1 328,3	4,7	1 427,0	4,8	1 265,5	3,9
Taxa vamală	115110	908,0	3,2	972,6	3,3	931,5	2,8
Taxa pentru efectuarea procedurilor vamale	115610	372,7	1,3	404,4	1,4	280,0	0,9
Taxa consulară	115620	47,6	0,2	50,0	0,2	54,0	0,2
Granturi	13	1 710,1	6,1	2 058,1	6,9	3 025,7	9,2
<i>Granturi de la guvernele altor state</i>	131	1 348,8	4,8	237,7	0,8	124,6	0,4

Denumirea	Cod Eco (k1-k6)	2015 executat (în condiții comparabile)		2016 precizat		2017 proiect	
		mil. lei	% din total	mil. lei	% din total	mil. lei	% din total
Granturi curente primite de la guvernele altor state pentru susținerea bugetului de stat	131111			74,8	0,3		
Granturi curente primite de la guvernele altor state pentru proiecte finanțate din surse externe pentru bugetul de stat	131121			162,9	0,5	124,6	0,4
Granturi capitale primite de la guvernele altor state pentru proiecte finanțate din surse externe pentru bugetul de stat	131221	1 348,8	4,8				
Granturi de la organizațiile internaționale	132	361,3	1,3	1 820,4	6,1	2 901,1	8,8
Granturi curente primite de la organizațiile internaționale pentru susținerea bugetului de stat	132111			1 123,8	3,8	2 051,3	6,2
Granturi curente primite de la organizațiile internaționale pentru proiecte finanțate din surse externe pentru bugetul de stat	132121			191,2	0,6	450,9	1,4
Granturi capitale primite de la organizațiile internaționale pentru proiecte finanțate din surse externe pentru bugetul de stat	132221	361,3	1,3	505,4	1,7	398,9	1,2
Alte venituri	14	2 359,5	8,4	1 502,4	5,1	1 526,0	4,6
Venituri din proprietate	141	1 107,4	3,9	215,5	0,7	191,2	0,6
Dobânzi încasate la soldurile mijloacelor bugetare la conturile bancare	141111	15,5	0,1	17,8	0,1	10,0	0,0
Dobânzi încasate în bugetul de stat la soldurile mijloacelor banesti la conturile bancare ale proiectelor finanțate din surse externe	141112	0,9		0,9		0,9	
Dobânzi încasate la soldurile mijloacelor bănești la conturile bancare ale proiectelor finanțate din surse externe conform prevederilor acordurilor	141117			2,9		1,2	
Dobânzi și alte plăți încasate în bugetul de stat la împrumuturile acordate, împrumuturile recreditate și mijloacele dezafectate de la buget pentru onorarea garanțiilor de stat	141141	67,5	0,2	61,2	0,2	62,5	0,2
Dobânzi și alte plăți încasate la împrumuturile recreditate bugetelor de alt nivel	141152			8,2	0,0	7,6	0,0
Soldul profitului net al Bancii Naționale a Moldovei	141210	889,4	3,2				
Dividende primite de la cota parte a proprietății publice în societățile pe acțiuni în bugetul de stat	141221	70,7	0,3	76,0	0,3	78,0	0,2
Defalcări de la profitul net al întreprinderilor de stat (municipale) în bugetul de stat	141231	63,2	0,2	47,4	0,2	31,0	0,1
Arenda terenurilor cu altă destinație decât cea agricolă încasată în bugetul de stat	141531	0,2		1,1			
Venituri din vânzarea mărfurilor și serviciilor	142	992,8	3,5	1 044,4	3,5	1 040,7	3,2
Taxa specială pentru asigurarea stabilității financiare	142217	6,9					
Taxa de stat	142220	157,3	0,6	170,9	0,6	173,0	0,5
Încasările de la vânzarea averii și valutei confiscate încasate în bugetul de stat	142231	2,9		6,6		2,0	
Plata lunară pentru prestarea serviciilor de telefonie mobilă	142241	95,5	0,3	79,5	0,3	86,7	0,3
Plata suplimentară obligatorie obținută de la perfectarea și eliberarea certificatului de înmatriculare a automobilului	142242	5,5		5,5		5,5	
Mijloace încasate în legătură cu excluderea terenurilor din circuitul agricol	142243	6,3	0,02				
Taxa pentru eliberarea actelor permise de către Agenția Națională de reglementare a Activităților Nucleare și Radioactive	142244	0,9		1,2		1,2	
Încasări din salariu net al executantului serviciului civil	142246	4,0		4,0		4,0	
Plata de risc	142247	12,2		15,4			
Încasări de la prestarea serviciilor cu plată	142310	584,9	2,1	626,5	2,1	623,4	1,9
Plata pentru locațiunea bunurilor patrimoniului public	142320	118,2	0,4	134,8	0,5	144,8	0,4

Denumirea	Cod Eco (k1-k6)	2015 executat (în condiții comparabile)		2016 precizat		2017 proiect	
		mil. lei	% din total	mil. lei	% din total	mil. lei	% din total
Taxa pentru închirierea manualelor	143330	-1,8					
Amenzi și sancțiuni	143	197,0	0,7	180,7	0,6	205,0	0,6
Amenzi și sancțiuni contravenționale încasate în bugetul de stat	143111	12,4		13,0		23,0	
Amenzi și sancțiuni contravenționale aplicate de către organele Serviciului Vamal pentru neachitarea viniței, încasate în bugetul de stat	143112	10,7		11,0		11,0	
Amenzi aplicate de Inspectoratul național de patrulare	143210	40,6	0,1	59,0	0,2	65,0	0,2
Amenzi aplicate de Inspectoratul național de patrulare pentru încălcarea traficului rutier constatate cu ajutorul mijloacelor foto-video	143230	18,0	0,1	16,9	0,1	10,0	0,0
Amenzi aplicate de Inspekția financiară încasate în bugetul de stat	143311	2,7		0,4			
Amenzi aplicate conform Codului Fiscal de către organele Serviciului Fiscal de Stat încasate în bugetul de stat	143321	59,8	0,2	29,0	0,1	32,0	0,1
Amenzi contravenționale aplicate de organele Serviciului Fiscal de Stat	143323	10,5		6,0		8,0	
Amenzi aplicate de organele Serviciului Vamal	143340	4,6		6,0		6,0	
Amenzi aplicate de Poliția de Frontieră	143350	0,5		0,4			
Amenzi aplicate de Inspekția de Stat în Construcții	143410	0,2		0,2			
Amenzi aplicate de instanțele judecătorești în cauze administrative și penale	143420	30,1	0,1	32,0	0,1	43,0	0,1
Amenzi aplicate de centrele de medicină preventivă	143450	0,5		0,3			
Amenzi aplicate de Agenția pentru protecția consumatorului	143460	4,0		1,5		2,0	
Amenzi pentru nerepatrierea la termen a încasărilor valutare	143480	0,9		1,8		2,0	0,0
Alte amenzi și sancțiuni pecuniare încasate în bugetul de stat	143491	1,4		3,2		3,0	0,0
Donații voluntare	144	52,7	0,2	30,3	0,1	16,8	0,1
Donații voluntare pentru cheltuieli curente din surse interne pentru instituțiile bugetare	144114	7,8		8,7		8,5	
Donații voluntare pentru cheltuieli curente din surse externe pentru instituțiile bugetare	144124	35,9	0,1	16,4	0,1	8,3	0,0
Donații voluntare pentru cheltuieli capitale din surse interne pentru susținerea bugetului de stat	144211	0,7					
Donații voluntare pentru cheltuieli capitale din surse interne pentru instituțiile bugetare	144214	8,4		3,6			
Donații voluntare pentru cheltuieli capitale din surse externe pentru instituțiile bugetare	144224			1,6	0,0		
Alte venituri	145	9,6		31,5		72,3	0,2
Alte venituri încasate în bugetul de stat	145111	0,4		2,1			
Alte venituri încasate în bugetul de stat, administrate de Organele Vamale	145112	1,2		1,2		2,0	
Alte venituri pentru proiecte finanțate din surse externe	145150	8,0		28,2		70,3	0,2
Transferuri	19	53,2	0,2	10,0	0,0	19,0	0,1
Transferuri curente primite cu destinație specială între instituțiile bugetului de stat și instituțiile bugetelor locale de nivelul II	191310	32,7	0,1				
Transferuri capitale primite cu destinație specială între instituțiile bugetului de stat și instituțiile bugetelor locale de nivelul II	191320			1,0			
Transferuri capitale primite cu destinație specială între instituțiile bugetului de stat și instituțiile bugetelor locale de nivelul I	191420			9,0	0,03	19,0	0,1
Transferuri capitale primite cu destinație specială între bugetul de stat și fondurile asigurării obligatorii de asistență medicală	192220	20,5	0,1				

Structura cheltuielilor bugetului de stat conform clasificăției funcționale pe anii 2015-2017

	2015 executat (în condiții comparabile)		2016 aprobat (precizat)		2017 proiect	
	mil. lei	% din total	mil. lei	% din total	mil. lei	% din total
Cheltuieli, total	30380,4	100,0	33824,4	100,0	36994,8	100,0
01 Servicii de stat cu destinație generală	4272,4	14,06	5576,5	16,49	6182,6	16,71
<i>011 Autorități legislative și executive, servicii bugetar-fiscale, afaceri externe</i>	<i>1274,3</i>	<i>4,19</i>	<i>1353,3</i>	<i>4,00</i>	<i>1799,4</i>	<i>4,86</i>
0111 Autorități legislative și executive	185,3	0,61	213,6	0,63	233,3	0,63
0112 Servicii bugetar-fiscale	751,8	2,47	758,2	2,24	1101,4	2,98
0113 Afaceri externe	337,2	1,11	381,5	1,13	464,7	1,26
<i>013 Servicii generale</i>	<i>375,9</i>	<i>1,24</i>	<i>607,8</i>	<i>1,80</i>	<i>485,5</i>	<i>1,31</i>
0132 Servicii de planificare și statistică	70,2	0,23	87,3	0,26	78,2	0,21
0133 Alte servicii generale	305,7	1,01	520,5	1,54	407,3	1,10
<i>014 Cercetări științifice fundamentale</i>	<i>188,8</i>	<i>0,62</i>	<i>203,1</i>	<i>0,60</i>	<i>224,0</i>	<i>0,61</i>
0140 Cercetări științifice fundamentale	188,8	0,62	203,1	0,60	224,0	0,61
<i>015 Cercetări științifice aplicate legate de servicii de stat cu destinație generală</i>	<i>38,1</i>	<i>0,13</i>	<i>36,3</i>	<i>0,11</i>	<i>36,1</i>	<i>0,10</i>
0150 Cercetări științifice aplicate legate de servicii de stat cu destinație generală	38,1	0,13	36,3	0,11	36,1	0,10
<i>016 Servicii de stat cu destinație generală neatribuite la alte grupe</i>	<i>287,2</i>	<i>0,95</i>	<i>319,8</i>	<i>0,95</i>	<i>371,9</i>	<i>1,01</i>
0161 Servicii electorale	79,9	0,26	151,5	0,45	53,8	0,15
0169 Alte servicii de stat cu destinație generală	207,3	0,68	168,3	0,50	318,1	0,86
<i>017 Serviciul datoriei</i>	<i>1043,3</i>	<i>3,43</i>	<i>1761,5</i>	<i>5,21</i>	<i>1945,8</i>	<i>5,26</i>
0171 Serviciul datoriei interne	793,6	2,61	1465,0	4,33	1473,1	3,98
0172 Serviciul datoriei externe	249,7	0,82	296,5	0,88	472,7	1,28
<i>018 Raporturi între nivelele administrației publice</i>	<i>1064,8</i>	<i>3,50</i>	<i>1294,7</i>	<i>3,83</i>	<i>1319,9</i>	<i>3,57</i>
0181 Transferuri generale între administrația publică de nivel central și local	1061,2	3,49	1269,2	3,75	1309,5	3,54
0182 Transferuri cu destinație specială între administrația publică de nivel central și local	3,6	0,01	25,5	0,08	10,4	0,03
02 Aparare națională	451,5	1,49	547,5	1,62	493,2	1,33
<i>021 Forte de apărare națională</i>	<i>210,7</i>	<i>0,69</i>	<i>224,2</i>	<i>0,66</i>	<i>234,9</i>	<i>0,63</i>
0210 Forte de apărare națională	210,7	0,69	224,2	0,66	234,9	0,63
<i>025 Alte servicii în domeniul apărării neatribuite la alte grupe</i>	<i>240,8</i>	<i>0,79</i>	<i>323,3</i>	<i>0,96</i>	<i>258,3</i>	<i>0,70</i>
0259 Alte servicii în domeniul apărării naționale	240,8	0,79	323,3	0,96	258,3	0,70

	2015 executat (în condiții comparabile)		2016 aprobat (precizat)		2017 proiect	
	mil. lei	% din total	mil. lei	% din total	mil. lei	% din total
03 Ordine publica si securitate nationala	2925,8	9,63	3422,0	10,12	3565,3	9,64
<i>031 Afaceri interne</i>	<i>1627,9</i>	<i>5,36</i>	<i>1884,3</i>	<i>5,57</i>	<i>1912,7</i>	<i>5,17</i>
0311 Politie	833,0	2,74	949,1	2,81	1021,5	2,76
0312 Trupe de carabinieri	89,8	0,30	107,2	0,32	126,2	0,34
0313 Securitate nationala	176,8	0,58	222,2	0,66	257,4	0,70
0314 Politia de frontiera	326,6	1,08	375,6	1,11	317,9	0,86
0319 Alte servicii in domeniul afacerilor interne	201,7	0,66	230,2	0,68	189,7	0,51
<i>032 Servicii de protectie civila si situatii exceptionale</i>	<i>272,3</i>	<i>0,90</i>	<i>299,3</i>	<i>0,88</i>	<i>225,0</i>	<i>0,61</i>
0321 Servicii de pompieri si salvatori	272,3	0,90	299,3	0,88	225,0	0,61
<i>033 Justitie</i>	<i>561,1</i>	<i>1,85</i>	<i>688,5</i>	<i>2,04</i>	<i>850,7</i>	<i>2,30</i>
0331 Magistrat	9,6	0,03	14,5	0,04	12,7	0,03
0332 Infaptuirea judecatii	322,8	1,06	382,3	1,13	389,4	1,05
0333 Procuratura	127,9	0,42	169,0	0,50	312,8	0,85
0334 Probatune	22,0	0,07	28,4	0,08	29,6	0,08
0339 Alte servicii in domeniul justitiei	78,8	0,26	94,3	0,28	106,2	0,29
<i>034 Sistemul penitenciar</i>	<i>362,7</i>	<i>1,19</i>	<i>421,3</i>	<i>1,25</i>	<i>456,4</i>	<i>1,23</i>
0340 Sistemul penitenciar	362,7	1,19	421,3	1,25	456,4	1,23
<i>036 Alte servicii in domeniul ordinii publice si securitatii nationale neatribuite la alte grupe</i>	<i>101,8</i>	<i>0,34</i>	<i>128,6</i>	<i>0,38</i>	<i>120,5</i>	<i>0,33</i>
0369 Alte servicii in domeniul ordinii publice si securitatii nationale	101,8	0,34	128,6	0,38	120,5	0,33
04 Servicii in domeniul economiei	4643,0	15,28	4479,3	13,24	5359,4	14,49
<i>041 Servicii economice generale, comerciale si in domeniul fortei de munca</i>	<i>322,4</i>	<i>1,06</i>	<i>268,4</i>	<i>0,79</i>	<i>274,7</i>	<i>0,74</i>
0411 Servicii generale economice si comerciale	240,4	0,79	189,2	0,56	187,2	0,51
0412 Servicii generale in domeniul fortei de munca	39,9	0,13	47,7	0,14	54,9	0,15
0419 Alte servicii economice generale	42,1	0,14	31,5	0,09	32,6	0,09
<i>042 Agricultura, gospodarie silvica, gospodarie piscicola si gospodarie de vanatoare</i>	<i>2215,6</i>	<i>7,29</i>	<i>1422,0</i>	<i>4,20</i>	<i>1819,1</i>	<i>4,92</i>
0421 Agricultura	2184,6	7,19	1385,9	4,10	1780,3	4,81
0422 Gospodarie silvica	15,2	0,05	17,0	0,05	16,7	0,05
0429 Alte servicii in domeniul agriculturii, gospodariei silvice, gospodariei piscicole si gospodariei de vanatoare	15,8	0,05	19,1	0,06	22,1	0,06
<i>043 Combustibil si energie</i>	<i>107,2</i>	<i>0,35</i>	<i>184,0</i>	<i>0,54</i>	<i>330,2</i>	<i>0,89</i>

	2015 executat (in condiții comparabile)		2016 aprobat (precizat)		2017 proiect	
	mil. lei	% din total	mil. lei	% din total	mil. lei	% din total
0432 Petrol si gaze naturale	2,1	0,01	28,0	0,08	34,0	0,09
0434 Alte tipuri de combustibil	29,3	0,10	32,7	0,10	112,3	0,30
0435 Electricitate	36,5	0,12	84,6	0,25	78,9	0,21
0436 Alte tipuri de energie	38,1	0,13	17,2	0,05	81,0	0,22
0439 Alte servicii in domeniul energeticii	1,2	0,00	21,5	0,06	24,0	0,06
044 Minerit, industrie si constructii	31,4	0,10	39,2	0,12	38,4	0,10
0441 Extractia resurselor minerale	4,1	0,01	5,0	0,01	5,2	0,01
0443 Constructii	27,3	0,09	34,2	0,10	33,2	0,09
045 Transport	1721,1	5,67	2223,5	6,57	2516,1	6,80
0451 Transport rutier	1706,4	5,62	2103,0	6,22	2499,6	6,76
0452 Transport naval	7,4	0,02	7,6	0,02	4,2	0,01
0453 Transport feroviar		0,00	104,3	0,31	0,0	0,00
0459 Alte servicii in domeniul transporturilor	7,3	0,02	8,6	0,03	12,3	0,03
046 Comunicatii	3,7	0,01	3,2	0,01	3,4	0,01
0461 Comunicatii	3,7	0,01	3,2	0,01	3,4	0,01
047 Alte activitati economice	84,0	0,28	164,4	0,49	190,1	0,51
0473 Turism	4,0	0,01	15,8	0,05	26,3	0,07
0474 Servicii economice multifunctionale	80,0	0,26	148,6	0,44	163,8	0,44
048 Cercetari stiintifice aplicate in domeniul econ	157,6	0,52	174,6	0,52	187,4	0,51
agricultura, gospodaria silvica, gospodaria piscicola si gospodaria de vinatoare	77,2	0,25	86,5	0,26	93,0	0,25
0483 Cercetari stiintifice aplicate in domeniul combustibilului si energiei	4,6	0,02	4,7	0,01	4,0	0,01
0487 Cercetari stiintifice aplicate in alte domenii ale economiei	75,8	0,25	83,4	0,25	90,4	0,24
05 Protectia mediului	177,9	0,59	271,8	0,80	231,4	0,63
051 Colectarea si distrugerea deseurilor	17,0	0,06	47,4	0,14	43,3	0,12
0510 Colectarea si distrugerea deseurilor	17,0	0,06	47,4	0,14	43,3	0,12
053 Protectie impotriva poluarii mediului	46,6	0,15	94,3	0,28	123,3	0,33
0530 Protectie impotriva poluarii mediului	46,6	0,15	94,3	0,28	123,3	0,33
054 Protectie a biodiversitatii	4,6	0,02	34,8	0,10	10,0	0,03
0540 Protectie a biodiversitatii	4,6	0,02	34,8	0,10	10,0	0,03
055 Cercetari stiintifice aplicate in domeniul protectiei mediului	0,5	0,00	0,4	0,00	1,1	0,00
0550 Cercetari stiintifice aplicate in domeniul protectiei mediului	0,5	0,00	0,4	0,00	1,1	0,00

	2015 executat (în condiții comparabile)		2016 aprobat (precizat)		2017 proiect	
	mil. lei	% din total	mil. lei	% din total	mil. lei	% din total
056 Alte servicii in domeniul protectiei mediului neatribuite la alte grupe	109,2	0,36	95,0	0,28	53,7	0,15
0569 Alte servicii in domeniul protectiei mediului	109,2	0,36	95,0	0,28	53,7	0,15
<i>inclusiv transferuri în cadrul bugetului de stat</i>			0,9			
06 Gospodaria de locuinte si gospodaria serviciilor comunale	449,6	1,48	370,8	1,10	579,2	1,57
061 Gospodaria de locuinte	49,2	0,16	97,3	0,29	120,0	0,32
0610 Gospodaria de locuinte	49,2	0,16	97,3	0,29	120,0	0,32
063 Aprovizionarea cu apa	400,4	1,32	273,5	0,81	459,2	1,24
0630 Aprovizionarea cu apa	400,4	1,32	273,5	0,81	459,2	1,24
07 Ocrotirea sanatatii	3423,9	11,27	3332,9	9,85	3438,6	9,29
071 Produse, utilaje si echipament medical	31,2	0,10	49,2	0,15	47,8	0,13
0711 Produse farmaceutice	31,2	0,10	49,2	0,15	47,8	0,13
072 Servicii de ambulator	2,6	0,01	2,7	0,01	2,8	0,01
0722 Servicii medicale specializate	2,6	0,01	2,7	0,01	2,8	0,01
073 Servicii spitalicesti	116,1	0,38	121,0	0,36	133,9	0,36
0734 Servicii de recuperare a sanatatii	116,1	0,38	121,0	0,36	133,9	0,36
074 Servicii de sanatate publica	418,4	1,38	564,1	1,67	606,4	1,64
0740 Servicii de sanatate publica	418,4	1,38	564,1	1,67	606,4	1,64
075 Cercetari stiintifice aplicate in domeniul ocrotirii sanatatii	34,1	0,11	34,4	0,10	36,2	0,10
0750 Cercetari stiintifice aplicate in domeniul ocrotirii sanatatii	34,1	0,11	34,4	0,10	36,2	0,10
076 Alte servicii in domeniul sanatatii neatribuite la alte grupe	2821,5	9,29	2561,5	7,57	2611,5	7,06
0761 Administrarea in domeniul ocrotirii sanatatii	10,7	0,04	12,5	0,04	12,4	0,03
0769 Alte servicii in domeniul ocrotirii sanatatii	2810,8	9,25	2549,0	7,54	2599,1	7,03
08 Cultura, sport, tineret, culte si odihna	540,4	1,78	662,4	1,96	676,0	1,83
081 Servicii de sport, tineret si odihna	228,1	0,75	278,2	0,82	283,6	0,77
0812 Servicii de sport si cultura fizica	223,0	0,73	264,1	0,78	262,6	0,71
0813 Servicii pentru tineret	5,1	0,02	14,1	0,04	21,0	0,06
082 Servicii in domeniul culturii	202,6	0,67	262,7	0,78	260,3	0,70
0820 Servicii in domeniul culturii	202,6	0,67	262,7	0,78	260,3	0,70
083 Servicii tele-radio si de presa	97,2	0,32	106,7	0,32	117,0	0,32
0831 Televiziune si radiodifuziune	92,2	0,30	100,8	0,30	110,3	0,30
0832 Presa	5,0	0,02	5,9	0,02	6,7	0,02

	2015 executat (in condiții comparabile)		2016 aprobat (precizat)		2017 proiect	
	mil. lei	% din total	mil. lei	% din total	mil. lei	% din total
<i>086 Alte servicii in domeniul culturii, tineretului, sportului, odihnei si cultelor neatribuite la alte grupe</i>	12,5	0,04	14,8	0,04	15,1	0,04
0861 Alte servicii in domeniul culturii, cultelor si odihnei	5,6	0,02	6,4	0,02	6,9	0,02
0862 Alte servicii in domeniul tineretului si sportului	6,9	0,02	8,4	0,02	8,2	0,02
09 Invatamint	7750,7	25,51	8407,6	24,86	9019,9	24,38
<i>091 Educatie timpurie si invatamint primar</i>	300,0	0,99	75,7	0,22	79,5	0,21
0911 Educatie timpurie	300,0	0,99	75,7	0,22	79,5	0,21
<i>092 Invatamint secundar</i>	225,2	0,74	252,8	0,75	500,8	1,35
0921 Invatamint gimnazial	85,1	0,28	69,1	0,20	74,9	0,20
0922 Invatamint liceal	140,1	0,46	183,7	0,54	425,9	1,15
<i>093 Invatamint profesional tehnic</i>	842,4	2,77	910,5	2,69	1064,9	2,88
0931 Invatamint profesional - tehnic secundar	388,0	1,28	420,2	1,24	473,8	1,28
0932 Invatamint profesional - tehnic postsecundar	454,4	1,50	490,3	1,45	591,1	1,60
<i>094 Invatamint superior profesional</i>	738,6	2,43	762,6	2,25	760,6	2,06
0941 Invatamint superior	680,5	2,24	714,1	2,11	708,4	1,91
0942 Invatamint superior postuniversitar	58,1	0,19	48,5	0,14	52,2	0,14
<i>095 Invatamint nedefinit dupa nivel</i>	5618,6	18,49	6350,4	18,77	6555,7	17,72
0950 Invatamint nedefinit dupa nivel	5618,6	18,49	6350,4	18,77	6555,7	17,72
<i>096 Servicii afiliate invatamintului</i>	6,4	0,02	12,3	0,04	9,5	0,03
0960 Servicii afiliate invatamintului	6,4	0,02	12,3	0,04	9,5	0,03
<i>098 Alte servicii din domeniul invatamintului neatribuite la alte grupe</i>	19,5	0,06	43,3	0,13	48,9	0,13
0989 Alte servicii in domeniul invatamintului	19,5	0,06	43,3	0,13	48,9	0,13
10 Protectie sociala	5745,2	18,91	6754,5	19,97	7449,2	20,14
<i>101 Protectie in caz de boala sau incapacitate de munca</i>	133,2	0,44	158,1	0,47	168,7	0,46
1012 Protectie in caz de incapacitate de munca	133,2	0,44	158,1	0,47	168,7	0,46
<i>102 Protectie persoanelor in etate</i>	962,1	3,17	1062,5	3,14	1172,3	3,17
1020 Protectie persoanelor in etate	962,1	3,17	1062,5	3,14	1172,3	3,17
<i>104 Protectie a familiei si a copiilor</i>	71,9	0,24	76,3	0,23	81,7	0,22
1040 Protectie a familiei si a copiilor	71,9	0,24	76,3	0,23	81,7	0,22
<i>105 Protectie in caz de somaj</i>	27,8	0,09	30,0	0,09	30,2	0,08
1050 Protectie in caz de somaj	27,8	0,09	30,0	0,09	30,2	0,08

	2015 executat (în condiții comparabile)		2016 aprobat (precizat)		2017 proiect	
	mil. lei	% din total	mil. lei	% din total	mil. lei	% din total
<i>106 Protecție în domeniul asigurării cu locuințe</i>	15,2	0,05	12,0	0,04	27,8	0,08
1060 Protecție în domeniul asigurării cu locuințe	15,2	0,05	12,0	0,04	27,8	0,08
<i>107 Protecție împotriva excluderii sociale</i>	112,7	0,37	97,6	0,29	96,0	0,26
1070 Protecție împotriva excluderii sociale	112,7	0,37	97,6	0,29	96,0	0,26
<i>109 Alte servicii în domeniul protecției sociale neatribuite la alte grupe</i>	4422,3	14,56	5318,0	15,72	5872,5	15,87
1091 Administrare în domeniul protecției sociale	13,2	0,04	15,5	0,05	15,8	0,04
1093 Sustinerea sistemului public de asigurări sociale	862,8	2,84	1340,6	3,96	1427,7	3,86
1099 Alte servicii de protecție socială	3546,3	11,67	3961,9	11,71	4429,0	11,97

Structura cheltuielilor bugetului de stat conform clasificății economice pe anii 2015-2017

	2015 executat (în condiții comparabile)		2016 aprobat (precizat)		2017 proiect	
	mil.lei	% din total	mil.lei	% din total	mil.lei	% din total
2+3 Cheltuieli și active nefinanciare	30380,4	100,0	33824,4	100,0	36994,8	100,0
2 Cheltuieli	26928,3	88,64	30164,5	89,18	33023,9	89,27
21 Cheltuieli de personal	4826,9	15,89	5060,2	14,96	5651,8	15,28
2111 Remunerarea muncii angajaților conform statelor	4098,4	13,49	4260,5	12,60	4748,8	12,84
2112 Remunerarea muncii temporare			7,2	0,02	3,2	0,01
2113 Alte plăți banesti ale angajaților	91,6	0,30	110,5	0,33	127,6	0,34
2121 Contribuții de asigurări sociale de stat obligatorii	528,4	1,74	563,9	1,67	640,7	1,73
2122 Prime de asigurare obligatorie de asistență medicală	108,5	0,36	118,1	0,35	131,5	0,36
22 Bunuri și servicii	2953,2	9,72	2113,1	6,25	2154,6	5,82
2221 Servicii energetice și comunale	352,6	1,16	493,2	1,46	512,1	1,38
2222 Servicii informaționale și de telecomunicații	135,7	0,45	208,6	0,62	185,0	0,50
2223 Servicii de locațiune	159,1	0,52	186,9	0,55	205,2	0,55
2224 Servicii de transport	181,6	0,60	41,2	0,12	41,0	0,11
2225 Servicii de reparații curente	105,1	0,35	138,3	0,41	144,1	0,39
2226 Formare profesională	10,8	0,04	23,1	0,07	29,5	0,08
2227 Deplasări de serviciu	92,1	0,30	141,7	0,42	133,9	0,36
2228 Servicii medicale	11,9	0,04	35,6	0,11	34,9	0,09
2229 Alte servicii	1904,3	6,27	844,5	2,50	868,9	2,35
24 Dobinzi	1043,3	3,43	1761,5	5,21	1945,8	5,26
2411 Dobinzi pe împrumuturi externe	249,7	0,82	296,5	0,88	472,7	1,28
2422 Dobinzi pe valori mobiliare de stat emise pe piața primară	509,1	1,68	1087,2	3,21	648,6	1,75
2423 Dobinzi pe valori mobiliare de stat convertite	284,5	0,94	377,8	1,12	206,3	0,56
2425 Dobinzi pe valori mobiliare de stat emise pentru asigurarea stabilității financiare					618,2	1,67
25 Subsidii	1541,7	5,07	2453,5	7,25	3275,8	8,85
2511 Subsidii acordate întreprinderilor de stat și municipale nefinanciare	844,6	2,78	1245,7	3,68	1698,8	4,59
2521 Subsidii acordate întreprinderilor private nefinanciare	404,8	1,33	736,6	2,18	1022,4	2,76
2522 Subsidii acordate instituțiilor private financiare	32,4	0,11	30,3	0,09	41,7	0,11
2530 Subsidii acordate organizațiilor obștești	20,4	0,07	101,1	0,30	81,4	0,22
2540 Subsidii acordate autorităților/instituțiilor publice la autogestiuine	239,5	0,79	339,8	1,00	431,5	1,17
26 Granturi acordate			21,8	0,06	52,2	0,14
2630 Granturi oferite persoanelor fizice			21,8	0,06	52,2	0,14
27 Prestații sociale	1187,3	3,91	1286,9	3,80	1425,2	3,85
2712 Indemnizații de asigurări sociale					0,1	0,00
2721 Pensii de asistență socială	881,8	2,90	977,6	2,89	1084,8	2,93

	2015 executat (în condiții comparabile)		2016 aprobat (precizat)		2017 proiect	
	mil. lei	% din total	mil. lei	% din total	mil. lei	% din total
2722 Suplimente la pensii de asistenta sociala	1,8	0,01	1,8	0,01	1,4	0,00
2723 Indemnizatii de asistenta sociala	74,5	0,25	62,8	0,19	76,3	0,21
2724 Alocatii	13,2	0,04	12,9	0,04	13,4	0,04
2725 Compensatii	0,8	0,00	5,5	0,02	5,1	0,01
2726 Ajutoare banesti	9,1	0,03	11,1	0,03	9,2	0,02
2729 Alte prestatii de asistenta sociala	63,4	0,21	68,1	0,20	86,9	0,23
2731 Indemnizatii membrilor familiilor personalului misiunilor diplomatice si al oficiilor consulare	18,7	0,06	22,2	0,07	25,9	0,07
2732 Indemnizatii la incetarea actiunii contractului de munca	94,7	0,31	79,6	0,24	75,0	0,20
2733 Indemnizatii viagere	3,6	0,01	10,1	0,03	9,6	0,03
2735 Indemnizatii pentru incapacitatea temporara de munca achitate din mijloacele financiare ale angajatorului	10,2	0,03	16,0	0,05	16,3	0,04
2739 Alte prestatii sociale ale angajatorilor	15,5	0,05	19,2	0,06	21,2	0,06
28 Alte cheltuieli	1521,3	5,01	1950,2	5,77	2164,3	5,85
2811 Cotizatii	107,1	0,35	97,0	0,29	163,0	0,44
2812 Burse	118,0	0,39	128,3	0,38	121,0	0,33
2813 Despagubiri civile	26,0	0,09	65,4	0,19	69,1	0,19
2814 Taxe, amenzi, penalitati si alte plati obligatorii	0,6	0,00	0,9	0,00	0,7	0,00
2816 Alte cheltuieli în bază de contracte cu persoane fizice			199,2	0,59	166,2	0,45
2817 Solda militarilor, sporurile si suplimentele la ea			5,7	0,02	6,0	0,02
2818 Comanda de stat pentru pregatirea cadrelor	747,3	2,46	775,3	2,29	773,7	2,09
2819 Alte cheltuieli curente	2,3	0,01	240,8	0,71	534,3	1,44
2821 Cheltuieli capitale pentru lucrari topografogeodezice, de cartografie si cadastru			1,4	0,00	0,2	0,00
2829 Cheltuieli capitale neatribuite la alte categorii	520,0	1,71	436,2	1,29	330,1	0,89
29 Transferuri acordate in cadrul bugetului public national	13854,6	45,60	15517,3	45,88	16354,2	44,21
2911 Transferuri acordate intre bugetul de stat si bugetele locale de nivelul II	7503,9	24,70	5925,5	17,52	6019,7	16,27
2912 Transferuri acordate intre bugetul de stat si bugetele locale de nivelul I			1947,6	5,76	2128,2	5,75
2913 Transferuri acordate intre institutiile bugetului de stat si institutiile bugetelor locale de nivelul II			84,2	0,25	82,5	0,22
2921 Transferuri acordate intre bugetul de stat si bugetul asigurarilor sociale de stat	4153,0	13,67	5047,3	14,92	5530,8	14,95
2922 Transferuri acordate intre bugetul de stat si fondurile asigurarii obligatorii de asistenta medicala	2197,7	7,23	2512,7	7,43	2593,0	7,01
3 Active nefinanciare	3452,1	11,36	3659,9	10,82	3970,9	10,73
31 Mijloace fixe	3092,0	10,18	2574,8	7,61	2885,9	7,80
3111 Majorarea valorii cladirilor	318,5	1,05	295,6	0,87	501,7	1,36

	2015 executat (in condiții comparabile)		2016 aprobat (precizat)		2017 proiect	
	mil. lei	% din total	mil. lei	% din total	mil. lei	% din total
3121 Majorarea valorii constructiilor speciale	78,7	0,26	72,6	0,21	50,2	0,14
3131 Majorarea valorii instalatiilor de transmisie			0,8	0,00	1,5	0,00
3141 Majorarea valorii masinilor si utilajelor	220,2	0,72	445,8	1,32	313,7	0,85
3151 Majorarea valorii mijloacelor de transport	0,4	0,00	42,8	0,13	68,3	0,18
3161 Majorarea valorii uneltelor si sculelor, inventarului de productie si gospodaresc	41,8	0,14	46,5	0,14	70,4	0,19
3171 Majorarea valorii activelor nemateriale	110,4	0,36	176,7	0,52	44,7	0,12
3172 Micșorarea valorii activelor nemateriale						
3181 Majorarea valorii altor mijloace fixe	72,6	0,24	48,7	0,14	37,4	0,10
3191 Investitii capitale in active nemateriale in curs de executie						
3192 Investitii capitale in active materiale in curs de executie	2249,4	7,40	1445,3	4,27	1798,0	4,86
32 Rezerve materiale ale statului	21,7	0,07	25,1	0,07	25,2	0,07
3211 Majorarea valorii rezervelor materiale de stat	17,8	0,06	21,5	0,06	22,1	0,06
3221 Majorarea valorii rezervelor de mobilizare	3,9	0,01	3,6	0,01	3,1	0,01
33 Stocuri de materiale circulante	369,8	1,22	1049,4	3,10	1065,9	2,88
3311 Majorarea valorii combustibilului, carburantilor si lubrifiantilor	34,7	0,11	193,2	0,57	191,7	0,52
3321 Majorarea valorii pieselor de schimb			40,7	0,12	32,1	0,09
3331 Majorarea valorii produselor alimentare	132,1	0,43	216,9	0,64	219,7	0,59
3341 Majorarea valorii medicamentelor si materialelor sanitare	144,3	0,47	303,7	0,90	323,4	0,87
3351 Majorarea valorii materialelor pentru scopuri didactice, stiintifice si alte scopuri	23,3	0,08	24,2	0,07	24,4	0,07
3361 Majorarea valorii materialelor de uz gospodaresc si rechizitelor de birou	35,4	0,12	109,9	0,32	103,9	0,28
3371 Majorarea valorii materialelor de constructie			28,3	0,08	31,4	0,08
3381 Majorarea valorii accesoriilor de pat, imbracamintei, incaltamintei			106,1	0,31	84,4	0,23
3391 Majorarea valorii altor materiale			26,4	0,08	54,9	0,15
Alte active nefinanciare	-31,4	-0,10	10,6	0,03	-6,1	-0,02

**Sinteza programelor autorităților publice centrale incluse în bugetul de stat
pentru anii 2016 - 2017**

mii lei

Denumirea	Cod			2016 precizat	2017 proiect
	autoritatea publică	program	sub program		
1	2	3	4	5	6
Cheltuieli și active nefinanciare, total				33824403,1	36994768,4
Secretariatul Parlamentului	0101			116 642,5	127 334,8
<i>Legislativul și serviciile de suport</i>	<i>0101</i>	<i>01</i>		<i>116 642,5</i>	<i>127 334,8</i>
<i>Activitatea Parlamentului</i>	<i>0101</i>		<i>0101</i>	<i>116 642,5</i>	<i>127 334,8</i>
Aparatul Președintelui Republicii Moldova	0102			17 482,3	19 747,1
<i>Președintele Republicii Moldova</i>	<i>0102</i>	<i>02</i>		<i>17 482,3</i>	<i>19 747,1</i>
<i>Activitatea Președintelui Republicii Moldova</i>	<i>0102</i>		<i>0201</i>	<i>17 482,3</i>	<i>19 747,1</i>
Curtea Constituțională	0103			13 661,2	13 981,3
<i>Constituționalitatea</i>	<i>0103</i>	<i>04</i>		<i>13 661,2</i>	<i>13 981,3</i>
<i>Jurisdicție constituțională</i>	<i>0103</i>		<i>0401</i>	<i>13 661,2</i>	<i>13 981,3</i>
Curtea de Conturi	0104			28 041,7	32 130,2
<i>Managementul finanțelor publice</i>	<i>0104</i>	<i>05</i>		<i>28 041,7</i>	<i>32 130,2</i>
<i>Auditul extern al finanțelor publice</i>	<i>0104</i>		<i>0510</i>	<i>28 041,7</i>	<i>32 130,2</i>
Cancelaria de Stat	0201			388 798,0	309 161,7
<i>Executivul și serviciile de suport</i>	<i>0201</i>	<i>03</i>		<i>351 569,0</i>	<i>269 637,1</i>
<i>Exercitarea guvernării</i>	<i>0201</i>		<i>0301</i>	<i>52 917,4</i>	<i>57 846,3</i>
<i>Servicii de suport pentru exercitarea guvernării</i>	<i>0201</i>		<i>0302</i>	<i>135 818,8</i>	<i>151 724,2</i>
<i>e-Transformare a Guvernării</i>	<i>0201</i>		<i>0303</i>	<i>162 832,8</i>	<i>60 066,6</i>
<i>Domenii generale de stat</i>	<i>0201</i>	<i>08</i>		<i>157,4</i>	<i>149,5</i>
<i>Cercetari științifice aplicate în direcția strategică "Patrimoniul național și dezvoltarea societății"</i>	<i>0201</i>		<i>0807</i>	<i>157,4</i>	<i>149,5</i>
<i>Cercetări științifice fundamentale</i>	<i>0201</i>	<i>16</i>		<i>73,4</i>	<i>69,7</i>
<i>Cercetări științifice fundamentale în direcția strategică "Patrimoniul național și dezvoltarea societății"</i>	<i>0201</i>		<i>1606</i>	<i>73,4</i>	<i>69,7</i>
<i>Diaspora și minoritățile naționale</i>	<i>0201</i>	<i>24</i>		<i>1 500,0</i>	<i>1 500,0</i>
<i>Susținerea diasporei</i>	<i>0201</i>		<i>2403</i>	<i>1 500,0</i>	<i>1 500,0</i>
<i>Sănătatea publică și serviciile medicale</i>	<i>0201</i>	<i>80</i>		<i>25 326,3</i>	<i>27 403,4</i>
<i>Sănătate publică</i>	<i>0201</i>		<i>8004</i>	<i>2 142,3</i>	<i>2 276,4</i>
<i>Asistență medicală de reabilitare și recuperare</i>	<i>0201</i>		<i>8013</i>	<i>21 436,5</i>	<i>23 400,8</i>
<i>Programe naționale și speciale în domeniul ocrotirii sănătății</i>	<i>0201</i>		<i>8018</i>	<i>1 747,5</i>	<i>1 726,2</i>
<i>Învățământ</i>	<i>0201</i>	<i>88</i>		<i>10 171,9</i>	<i>10 402,0</i>
<i>Învățământ superior</i>	<i>0201</i>		<i>8810</i>	<i>9 821,1</i>	<i>9 930,8</i>
<i>Perfecționarea cadrelor</i>	<i>0201</i>		<i>8812</i>	<i>350,8</i>	<i>471,2</i>
Ministerul Economiei	0202			454 132,5	576 111,5
<i>Servicii generale economice și comerciale</i>	<i>0202</i>	<i>50</i>		<i>230 946,2</i>	<i>231 474,2</i>

Denumirea	Cod			2016 precizat	2017 proiect
	autoritatea publică	program	sub program		
1	2	3	4	5	6
<i>Politici și management în domeniul macroeconomic și de dezvoltare a economiei</i>	0202		5001	21 794,7	22 688,3
<i>Promovarea exporturilor</i>	0202		5002	81 418,9	95 728,7
<i>Susținerea întreprinderilor mici și mijlocii</i>	0202		5004	94 691,8	84 432,6
<i>Reglementare prin licențiere</i>	0202		5006	3 966,6	4 007,1
<i>Protecția drepturilor consumatorilor</i>	0202		5008	15 743,9	8 621,5
<i>Administrarea patrimoniului de stat</i>	0202		5009	7 489,9	9 564,7
<i>Securitate industrială</i>	0202		5011	5 840,4	6 431,3
<i>Dezvoltarea sectorului energetic</i>	0202	58		183 950,0	330 050,8
<i>Politici și management în sectorul energetic</i>	0202		5801	21 544,6	23 961,3
<i>Rețele și conducte de gaz</i>	0202		5802	27 989,2	33 990,0
<i>Rețele electrice</i>	0202		5803	84 559,8	78 867,4
<i>Eficiență energetică și surse regenerabile</i>	0202		5804	32 701,9	112 240,1
<i>Rețele termice</i>	0202		5805	17 154,5	80 992,0
<i>Dezvoltarea industriei</i>	0202	60		218,0	289,0
<i>Dezvoltarea clusterială a sectorului industrial</i>	0202		6002	218,0	289,0
<i>Dezvoltarea reglementărilor tehnice naționale</i>	0202	68		39 018,3	14 297,5
<i>Dezvoltarea sistemului național de standardizare</i>	0202		6802	6 840,0	4 900,0
<i>Dezvoltarea sistemului național de metrologie</i>	0202		6804	12 397,5	7 397,5
<i>Dezvoltarea sistemului național de acreditare</i>	0202		6805	2 180,8	2 000,0
<i>Dezvoltarea infrastructurii de evaluare a conformității</i>	0202		6806	17 600,0	
Ministerul Finanțelor	0203			718 425,6	1 072 642,5
<i>Managementul finanțelor publice</i>	0203	05		713 425,6	1 052 642,5
<i>Politici și management în domeniul bugetar-fiscal</i>	0203		0501	58 109,3	67 689,6
<i>Administrarea veniturilor publice</i>	0203		0502	590 486,8	919 932,6
<i>Executarea și raportarea bugetului public național</i>	0203		0503	39 908,2	39 639,8
<i>Inspecția financiară</i>	0203		0504	16 773,5	17 119,6
<i>Supravegherea activității de audit</i>	0203		0505	274,4	375,2
<i>Administrarea achizițiilor publice</i>	0203		0508	7 873,4	7 885,7
<i>Servicii generale economice și comerciale</i>	0203	50		5 000,0	20 000,0
<i>Susținerea întreprinderilor mici și mijlocii</i>	0203		5004	5 000,0	20 000,0
Ministerul Justiției	0204			725 857,5	789 077,5
<i>Sistemul statistic, de arhivare și stare civilă</i>	0204	12		58 150,1	63 218,5
<i>Starea civilă</i>	0204		1205	58 150,1	63 218,5
<i>Justiția</i>	0204	40		105 886,0	109 200,9
<i>Politici și management în domeniul justiției</i>	0204		4001	25 642,7	26 774,4
<i>Apărare a drepturilor și intereselor legale ale persoanelor</i>	0204		4008	28 236,8	27 081,8
<i>Expertiză legală</i>	0204		4009	6 312,9	7 211,6
<i>Sistem integrat de informare juridică</i>	0204		4010	2 337,0	7 246,8
<i>Mediere</i>	0204		4013	293,4	340,0
<i>Armonizare a legislației</i>	0204		4014	1 812,5	2 107,3
<i>Administrare judecătorească</i>	0204		4015	11 764,2	6 853,5
<i>Asigurarea măsurilor alternative de detenție</i>	0204		4016	28 431,5	29 585,5
<i>Apostilarea actelor publice</i>	0204		4017	1 055,0	2 000,0
<i>Sistemul penitenciar</i>	0204	43		421 238,8	456 405,8
<i>Sistemul penitenciar</i>	0204		4302	421 238,8	456 405,8
<i>Protecția socială</i>	0204	90		140 582,6	160 252,3
<i>Protecție a persoanelor în etate</i>	0204		9004	138 119,2	158 010,1
<i>Asistență socială a persoanelor cu necesități speciale</i>	0204		9010	1 143,1	1 307,0
<i>Susținerea suplimentară a unor categorii de populație</i>	0204		9011	87,9	79,9

Denumirea	Cod			2016 precizat	2017 proiect
	autoritatea publică	program	sub program		
1	2	3	4	5	6
<i>Protecție socială pensionarilor din rîndul structurilor de forță</i>	0204		9018	1 232,4	855,3
Ministerul Afacerilor Interne	0205			2 546 147,5	2 504 823,7
<i>Afaceri interne</i>	0205	35		1 698 971,1	1 673 329,5
<i>Politici și management în domeniul afacerilor interne</i>	0205		3501	36 931,8	17 925,1
<i>Ordine și siguranță publică</i>	0205		3502	910 196,1	1 000 615,3
<i>Migrație și Azil</i>	0205		3503	38 934,2	20 877,8
<i>Trupe de carabinieri</i>	0205		3504	107 197,6	126 237,5
<i>Servicii de suport în domeniul afacerilor interne</i>	0205		3505	230 175,6	189 738,8
<i>Managementul frontierei</i>	0205		3506	375 535,8	317 935,0
<i>Protecția civilă și apărare împotriva incendiilor</i>	0205	37		299 289,0	224 978,4
<i>Protecția civilă și apărarea împotriva incendiilor</i>	0205		3702	299 289,0	224 978,4
<i>Protecția mediului</i>	0205	70		2 189,4	2 131,2
<i>Managementul deșeurilor radioactive</i>	0205		7006	2 189,4	2 131,2
<i>Protecția socială</i>	0205	90		545 698,0	604 384,6
<i>Protecție a persoanelor în etate</i>	0205		9004	506 549,1	564 017,5
<i>Asistență socială a persoanelor cu necesități speciale</i>	0205		9010	20 904,9	22 605,1
<i>Susținerea suplimentară a unor categorii de populație</i>	0205		9011	1 326,2	926,2
<i>Protecție socială pensionarilor din rîndul structurilor de forță</i>	0205		9018	16 917,8	16 835,8
Ministerul Afacerilor Externe și Integrării Europene	0206			324 887,3	344 687,6
<i>Afacerile externe și cooperarea externă</i>	0206	06		324 887,3	344 687,6
<i>Politici și management în domeniul relațiilor externe</i>	0206		0601	26 321,8	26 308,7
<i>Promovarea intereselor naționale prin intermediul antenelor diplomatice</i>	0206		0602	298 565,5	318 378,9
Ministerul Apărării	0207			774 864,4	734 953,2
<i>Apărarea Națională</i>	0207	31		546 315,3	491 994,2
<i>Politici și management în domeniul apărării</i>	0207		3101	9 488,1	10 507,2
<i>Forțe terestre</i>	0207		3102	188 469,3	196 171,6
<i>Forțe aeriene</i>	0207		3103	35 775,2	38 796,0
<i>Servicii de suport în domeniul apărării naționale</i>	0207		3104	312 582,7	246 519,4
<i>Protecția socială</i>	0207	90		228 549,1	242 959,0
<i>Protecție a persoanelor în etate</i>	0207		9004	209 807,9	223 166,0
<i>Asistență socială a persoanelor cu necesități speciale</i>	0207		9010	12 156,3	13 058,6
<i>Susținerea suplimentară a unor categorii de populație</i>	0207		9011	380,1	386,4
<i>Protecție socială pensionarilor din rîndul structurilor de forță</i>	0207		9018	6 204,8	6 348,0
Ministerul Dezvoltării Regionale și Construcțiilor	0208			432 807,0	434 694,4
<i>Legislativul și serviciile de suport</i>	0208	01		104 228,8	36 000,0
<i>Serviciile de suport pentru activitatea Parlamentului</i>	0208		0103	104 228,8	36 000,0
<i>Servicii generale economice și comerciale</i>	0208	50		39 484,0	27 462,1
<i>Susținerea întreprinderilor mici și mijlocii</i>	0208		5004	39 484,0	27 462,1
<i>Dezvoltarea regională și construcții</i>	0208	61		43 668,9	45 133,6
<i>Politici și management în domeniul dezvoltării regionale și construcțiilor</i>	0208		6101	11 717,8	11 782,7
<i>Controlul de stat în construcții</i>	0208		6103	8 553,8	8 846,7

Denumirea	Cod			2016 precizat	2017 proiect
	autoritatea publică	program	sub program		
1	2	3	4	5	6
<i>Dezvoltarea bazei normative în construcții</i>	0208		6104	13 975,6	12 604,2
<i>Implementarea proiectelor de dezvoltare regională</i>	0208		6105	9 421,7	11 900,0
<i>Dezvoltarea transporturilor</i>	0208	64		71 404,4	38 645,0
<i>Dezvoltarea drumurilor</i>	0208		6402	71 404,4	38 645,0
<i>Dezvoltarea turismului</i>	0208	66		12 242,2	21 923,0
<i>Dezvoltarea turismului</i>	0208		6602	12 242,2	21 923,0
<i>Protecția mediului</i>	0208	70		454,3	59 770,0
<i>Colectarea, conservarea și distrugerea poluanților organici persistenți, a deșeurilor menajere solide și deșeurilor chimice</i>	0208		7002	454,3	
<i>Securitatea ecologică a mediului</i>	0208		7003		59 770,0
<i>Dezvoltarea gospodăriei de locuințe și serviciilor comunale</i>	0208	75		161 324,4	205 760,7
<i>Aprovizionarea cu apă și canalizare</i>	0208		7503	63 975,8	85 726,6
<i>Construcția locuințelor</i>	0208		7504	97 348,6	120 034,1
Ministerul Agriculturii și Industriei Alimentare	0209			1 350 106,0	1 722 063,7
<i>Domenii generale de stat</i>	0209	08			150,0
<i>Cercetări științifice aplicate în direcția strategică "Patrimoniul național și dezvoltarea societății"</i>	0209		0807		150,0
<i>Cercetări științifice fundamentale</i>	0209	16		1 554,3	1 643,5
<i>Cercetări științifice fundamentale în direcția strategică "Biotehnologie"</i>	0209		1605	1 554,3	1 643,5
<i>Managementul științei și inovării</i>	0209	19		149,3	149,3
<i>Pregătirea cadrelor prin postdoctorat</i>	0209		1908	149,3	149,3
<i>Servicii generale economice și comerciale</i>	0209	50		60,0	100,0
<i>Cercetări științifice aplicate în domeniul politicilor macroeconomice și programelor de dezvoltare economică, în direcția strategică "Materiale, tehnologii și produse inovative"</i>	0209		5007	60,0	100,0
<i>Dezvoltarea agriculturii</i>	0209	51		1 187 380,1	1 564 897,8
<i>Politici și management în domeniul agriculturii</i>	0209		5101	19 073,8	22 119,3
<i>Dezvoltarea durabilă a sectoarelor fitotehnie și horticultură</i>	0209		5102	305 866,8	487 311,5
<i>Creșterea și sănătatea animalelor</i>	0209		5103	8 151,7	8 151,7
<i>Dezvoltarea viticulturii și vinificației</i>	0209		5104	71 268,2	89 535,7
<i>Subvenționarea producătorilor agricoli</i>	0209		5105	705 440,7	878 699,6
<i>Securitate alimentară</i>	0209		5106	10 772,2	11 355,0
<i>Cercetări științifice aplicate în domeniul agriculturii, în direcția strategică "Biotehnologie"</i>	0209		5107	66 806,7	67 725,0
<i>Învățământ</i>	0209	88		158 947,7	153 003,5
<i>Învățământ liceal</i>	0209		8806	1 759,0	1 874,1
<i>Învățământ profesional-tehnic postsecundar</i>	0209		8809	89 140,0	85 551,2
<i>Învățământ superior</i>	0209		8810	61 468,0	60 819,5
<i>Perfecționarea cadrelor</i>	0209		8812	140,0	140,0
<i>Servicii generale în educație</i>	0209		8813	552,5	525,9
<i>Educație extrascolară și susținerea elevilor dotați</i>	0209		8814	5 888,2	4 092,8
<i>Protecția socială</i>	0209	90		2 014,6	2 119,6
<i>Protecție a familiei și copilului</i>	0209		9006	2 014,6	2 119,6
Ministerul Transporturilor și Infrastructurii Drumurilor	0210			2 152 043,0	2 477 495,8
<i>Dezvoltarea transporturilor</i>	0210	64		2 152 043,0	2 477 495,8
<i>Politici și management în domeniul transporturilor și infrastructurii drumurilor</i>	0210		6401	8 568,6	12 335,1
<i>Dezvoltarea drumurilor</i>	0210		6402	2 031 560,9	2 461 000,0
<i>Dezvoltarea transportului naval</i>	0210		6403	7 646,3	4 160,7

Denumirea	Cod			2016 precizat	2017 proiect
	autoritatea publică	program	sub program		
1	2	3	4	5	6
<i>Dezvoltarea transportului feroviar</i>	0210		6405	104 267,2	
Ministerul Mediului	0211			499 000,1	557 895,0
<i>Servicii generale economice și comerciale</i>	0211	50		62 177,5	20 552,3
<i>Prognozarea meteo</i>	0211		5010	62 177,5	20 552,3
<i>Dezvoltarea agriculturii</i>	0211	51		16 422,5	10 422,5
<i>Sisteme de irigare și desecare</i>	0211		5108	16 422,5	10 422,5
<i>Extracția resurselor minerale</i>	0211	59		4 957,3	5 245,0
<i>Reglementare și control al extracției resurselor minerale utile</i>	0211		5902	2 357,3	2 645,0
<i>Explorarea subsolului</i>	0211		5903	2 600,0	2 600,0
<i>Protecția mediului</i>	0211	70		205 972,0	148 207,1
<i>Politici și management în domeniul protecției mediului</i>	0211		7001	31 085,2	30 366,2
<i>Colectarea, conservarea și distrugerea poluanților organici persistenți, a deșeurilor menajere solide și deșeurilor chimice</i>	0211		7002	44 736,0	41 132,7
<i>Securitate ecologică a mediului</i>	0211		7003	53 466,6	47 761,7
<i>Monitoringul calității mediului</i>	0211		7004	38 901,4	15 740,0
<i>Protecția și conservarea biodiversității</i>	0211		7005	34 819,1	10 050,0
<i>Cercetări științifice aplicate în domeniul protecției mediului</i>	0211		7007	1 107,3	1 107,3
<i>Radioprotecție și securitate nucleară</i>	0211		7008	1 856,4	2 049,2
<i>Dezvoltarea gospodăriei de locuințe și serviciilor comunale</i>	0211	75		209 470,8	373 468,1
<i>Aprovizionarea cu apă și canalizare</i>	0211		7503	209 470,8	373 468,1
Ministerul Educației	0212			1 475 551,2	1 618 531,1
<i>Domenii generale de stat</i>	0212	08		6 620,7	8 911,6
<i>Cercetări științifice aplicate în direcția strategică "Patrimoniul național și dezvoltarea societății"</i>	0212		0807	6 620,7	8 911,6
<i>Cercetări științifice fundamentale</i>	0212	16		11 266,6	11 423,0
<i>Cercetări științifice fundamentale în direcția strategică "Materiale, tehnologii și produse inovative"</i>	0212		1602	5 587,3	5 581,6
<i>Cercetări științifice fundamentale în direcția strategică "Biotehnologie"</i>	0212		1605	2 028,6	2 036,5
<i>Cercetări științifice fundamentale în direcția strategică "Patrimoniul național și dezvoltarea societății"</i>	0212		1606	3 650,7	3 804,9
<i>Managementul științei și inovării</i>	0212	19		2 341,1	1 752,6
<i>Politici și management în domeniul cercetărilor științifice</i>	0212		1901	354,7	
<i>Servicii de suport pentru sfera științei și inovării</i>	0212		1907	233,8	
<i>Pregătirea cadrelor prin postdoctorat</i>	0212		1908	1 752,6	1 752,6
<i>Servicii generale economice și comerciale</i>	0212	50		8 561,6	9 148,6
<i>Cercetări științifice aplicate în domeniul politicilor macroeconomice și programelor de dezvoltare economică, în direcția strategică "Materiale, tehnologii și produse inovative"</i>	0212		5007	8 561,6	9 148,6
<i>Dezvoltarea agriculturii</i>	0212	51		150,0	190,0
<i>Cercetări științifice aplicate în domeniul agriculturii, în direcția strategică "Biotehnologie"</i>	0212		5107	150,0	190,0
<i>Dezvoltarea sectorului energetic</i>	0212	58		661,8	638,2
<i>Cercetări științifice aplicate în sectorul energetic în direcția strategică "Eficiența, energetică și valorificarea surselor regenerabile de energie"</i>	0212		5807	661,8	638,2
<i>Cultura, cultele și odihna</i>	0212	85		4 209,6	4 065,9
<i>Dezvoltarea culturii</i>	0212		8502	2 297,5	2 153,8

Denumirea	Cod			2016 precizat	2017 proiect
	autoritatea publică	program	sub program		
1	2	3	4	5	6
<i>Susținerea culturii scrise</i>	0212		8504	1 912,1	1 912,1
Învățământ	0212	88		1 420 210,9	1 559 701,2
<i>Politicii și management în domeniul educației</i>	0212		8801	28 227,8	22 460,5
<i>Învățământ gimnazial</i>	0212		8804	7 197,2	7 033,4
<i>Învățământ special</i>	0212		8805	61 940,9	67 848,2
<i>Învățământ liceal</i>	0212		8806	70 651,9	77 797,4
<i>Învățământ profesional-tehnic secundar</i>	0212		8808	420 226,1	473 779,9
<i>Învățământ profesional-tehnic postsecundar</i>	0212		8809	275 845,9	355 938,1
<i>Învățământ superior</i>	0212		8810	467 785,0	458 592,2
<i>Perfecționarea cadrelor</i>	0212		8812	10 399,1	9 862,1
<i>Servicii generale în educație</i>	0212		8813	11 355,0	8 618,1
<i>Educație extrașcolară și susținerea elevilor dotați</i>	0212		8814	26 893,1	30 484,4
<i>Curriculum</i>	0212		8815	28 339,5	28 881,3
<i>Asigurarea calității în învățământ</i>	0212		8816	11 349,4	18 405,6
Protecția socială	0212	90		21 528,9	22 700,0
<i>Protecție a familiei și copilului</i>	0212		9006	21 528,9	22 700,0
Ministerul Culturii	0213			398 250,9	406 651,2
Domenii generale de stat	0213	08		4 096,3	4 426,2
<i>Cercetări științifice aplicate în direcția strategică "Patrimoniul național și dezvoltarea societății"</i>	0213		0807	4 096,3	4 426,2
<i>Cercetări științifice fundamentale</i>	0213	16		160,0	
<i>Cercetări științifice fundamentale în direcția strategică "Patrimoniul național și dezvoltarea societății"</i>	0213		1606	160,0	
<i>Managementul științei și inovării</i>	0213	19		29,4	
<i>Servicii de suport pentru sfera științei și inovării</i>	0213		1907	29,4	
Cultura, cultele și odihna	0213	85		270 786,2	269 861,6
<i>Politici și management în domeniul culturii</i>	0213		8501	6 367,9	6 881,9
<i>Dezvoltarea culturii</i>	0213		8502	177 894,2	177 154,8
<i>Potejarea și punerea în valoare a patrimoniului cultural</i>	0213		8503	82 019,0	73 038,4
<i>Susținerea culturii scrise</i>	0213		8504	3 972,0	4 817,3
<i>Susținerea cinematografiei</i>	0213		8510	533,1	7 969,2
Învățământ	0213	88		122 717,0	131 901,4
<i>Învățământ liceal</i>	0213		8806	28 561,5	30 322,1
<i>Învățământ profesional-tehnic postsecundar</i>	0213		8809	51 261,0	58 447,9
<i>Învățământ superior</i>	0213		8810	42 894,5	43 021,4
<i>Învățământ superior</i>	0213		8812		110,0
Protecția socială	0213	90		462,0	462,0
<i>Protecție a familiei și copilului</i>	0213		9006	462,0	462,0
Ministerul Muncii, Protecției Sociale și Familiei	0214			519 453,6	550 470,4
Servicii generale economice și comerciale	0214	50		47 751,4	54 891,4
<i>Servicii generale în domeniul forței de muncă</i>	0214		5003	47 751,4	54 891,4
Protecția socială	0214	90		471 702,2	495 579,0
<i>Politici și management în domeniul protecției sociale</i>	0214		9001	15 472,5	15 848,6
<i>Protecție a persoanelor în etate</i>	0214		9004	120 829,6	126 347,4
<i>Protecție a familiei și copilului</i>	0214		9006	49 175,4	53 239,3
<i>Protecție a șomerilor</i>	0214		9008	29 957,5	30 182,4
<i>Protecție în domeniul asigurării cu locuințe</i>	0214		9009	5 000,0	5 000,0
<i>Asistență socială a persoanelor cu necesități speciale</i>	0214		9010	122 564,0	130 250,4
<i>Protecție socială în cazuri excepționale</i>	0214		9012	97 617,6	96 037,0

Denumirea	Cod			2016 precizat	2017 proiect
	autoritatea publică	program	sub program		
1	2	3	4	5	6
<i>Serviciul public în domeniul protecției sociale</i>	0214		9017	4 392,7	5 656,9
<i>Protecție socială a unor categorii de cetățeni</i>	0214		9019	3 450,9	2 650,1
<i>Susținerea activităților sistemului de protecție socială</i>	0214		9020	23 242,0	30 366,9
Ministerul Sănătății	0215			1 064 427,0	1 116 789,9
<i>Cercetări științifice fundamentale</i>	0215	16		4 705,1	4 875,4
<i>Cercetări științifice fundamentale în direcția strategică "Materiale, tehnologii și produse inovative"</i>	0215		1602		100,0
<i>Cercetări științifice fundamentale în direcția strategică "Sănătate și biomedicină"</i>	0215		1604	4 705,1	4 775,4
<i>Managementul științei și inovării</i>	0215	19		4 441,0	4 028,0
<i>Politici și management în domeniul cercetărilor științifice</i>	0215		1901	310,7	
<i>Servicii de suport pentru sfera științei și inovării</i>	0215		1907	2 934,6	2 931,1
<i>Pregătirea cadrelor prin postdoctorat</i>	0215		1908	1 195,7	1 096,9
<i>Dezvoltarea agriculturii</i>	0215	51		60,0	100,0
<i>Cercetări științifice aplicate în domeniul agriculturii, în direcția strategică "Biotehnologie"</i>	0215		5107	60,0	100,0
<i>Sănătatea publică și serviciile medicale</i>	0215	80		792 276,9	815 249,5
<i>Politici și management în domeniul ocrotirii sănătății</i>	0215		8001	12 489,3	12 354,5
<i>Monitorizare, evaluare a sistemului de sănătate și management</i>	0215		8003	6 935,8	9 754,8
<i>Sănătate publică</i>	0215		8004	178 397,8	191 373,6
<i>Asistență medicală specializată de ambulatoriu</i>	0215		8006	2 706,5	2 835,7
<i>Cercetări științifice aplicate în domeniul sănătății publice și</i>	0215		8007	31 821,1	33 310,5
<i>Asistență medicală de reabilitare și recuperare</i>	0215		8013	99 595,7	110 466,1
<i>Medicină legală</i>	0215		8014	31 930,6	42 394,9
<i>Management al medicamentelor și dispozitivelor medicale</i>	0215		8016	49 235,6	47 818,0
<i>Programe naționale și speciale în domeniul ocrotirii sănătății</i>	0215		8018	328 985,4	348 940,2
<i>Dezvoltarea și modernizarea instituțiilor în domeniul ocrotirii sănătății</i>	0215		8019	50 179,1	16 001,2
<i>Învățământ</i>	0215	88		250 580,6	276 131,1
<i>Învățământ profesional-tehnic postsecundar</i>	0215		8809	74 077,8	91 169,6
<i>Învățământ superior</i>	0215		8810	119 145,0	123 097,3
<i>Învățământ superior postuniversitar</i>	0215		8811	48 459,3	52 181,5
<i>Perfecționarea cadrelor</i>	0215		8812	8 522,1	9 306,2
<i>Servicii generale în educație</i>	0215		8813	376,4	376,5
<i>Protecția socială</i>	0215	90		12 363,4	16 405,9
<i>Protecție a familiei și copilului</i>	0215		9006	3 133,2	3 133,2
<i>Protecție socială a unor categorii de cetățeni</i>	0215		9019	9 230,2	13 272,7
Ministerul Tineretului și Sportului	0216			130 517,9	128 065,4
<i>Tineret și sport</i>	0216	86		130 517,9	128 065,4
<i>Politici și management în domeniul tineretului și sportului</i>	0216		8601	6 505,7	6 576,3
<i>Sport</i>	0216		8602	109 942,8	100 523,2
<i>Tineret</i>	0216		8603	14 069,4	20 965,9
Ministerul Tehnologiei Informației și Comunicațiilor	0217			27 653,1	58 035,4
<i>Edificarea societății informaționale</i>	0217	15		27 653,1	58 035,4
<i>Politicii și management în domeniul dezvoltării informaționale</i>	0217		1501	27 653,1	58 035,4

Denumirea	Cod			2016 precizat	2017 proiect
	autoritatea publică	program	sub program		
1	2	3	4	5	6
Biroul Național de Statistică	0241			87 261,4	78 182,4
<i>Sistemul statistic, de arhivare și stare civilă</i>	0241	12		87 261,4	78 182,4
<i>Politici și management în domeniul statisticii</i>	0241		1201	22 558,5	22 563,0
<i>Lucrări statistice</i>	0241		1202	56 502,9	55 619,4
<i>Desfășurarea recensămintelor</i>	0241		1204	8 200,0	
Agentia Relații Funciare și Cadastru	0242			37 665,3	53 567,4
<i>Geodezia, cartografia și cadastrul</i>	0242	69		37 665,3	53 567,4
<i>Politici și management în domeniul geodeziei, cartografiei și cadastrului</i>	0242		6901	5 853,9	5 852,6
<i>Dezvoltarea relațiilor funciare și a cadastrului</i>	0242		6902	7 598,4	10 701,8
<i>Valorificarea terenurilor noi și sporirea fertilității solurilor</i>	0242		6903	10 000,0	15 000,0
<i>Sistem de evaluare și reevaluare a bunurilor imobiliare</i>	0242		6904	6 000,0	14 400,0
<i>Geodezie, cartografie și geoinformatică</i>	0242		6905	8 213,0	7 613,0
Biroul Relații Interetnice	0243			3 870,0	4 456,4
<i>Diaspora și minoritățile naționale</i>	0243	24		3 870,0	4 456,4
<i>Politici și management în domeniul minorităților naționale</i>	0243		2401	3 476,2	3 497,6
<i>Relații interetnice</i>	0243		2402	393,8	958,8
Agenția "Moldsilva"	0244			16 950,9	16 651,5
<i>Dezvoltarea sectorului forestier național</i>	0244	54		16 950,9	16 651,5
<i>Politici și management în domeniul sectorului forestier</i>	0244		5401	2 539,9	3 240,5
<i>Dezvoltarea silviculturii</i>	0244		5402	14 411,0	13 411,0
Agenția Rezerve Materiale	0245			63 272,7	62 151,3
<i>Rezervele materiale de stat și de mobilizare</i>	0245	27		63 272,7	62 151,3
<i>Politici și management al rezervelor materiale ale statului</i>	0245		2701	5 606,4	5 265,7
<i>Rezerve materiale ale statului</i>	0245		2702	46 009,5	45 103,4
<i>Servicii de suport în domeniul rezervelor materiale ale statului</i>	0245		2703	11 656,8	11 782,2
Agenția Turismului	0246			3 572,6	4 344,5
<i>Dezvoltarea turismului</i>	0246	66		3 572,6	4 344,5
<i>Politici și management în domeniul turismului</i>	0246		6601	3 572,6	4 344,5
Centrul Național Anticorupție	0247			108 208,1	122 845,4
<i>Prevenirea și combaterea corupției, spălării banilor și finanțării terorismului</i>	0247	48		91 692,7	102 574,3
<i>Prevenire, cercetare și combaterea contravențiilor corupționale</i>	0247		4802	91 692,7	102 574,3
<i>Protecția socială</i>	0247	90		16 515,4	20 271,1
<i>Protecție a persoanelor în etate</i>	0247		9004	15 800,5	19 374,3
<i>Asistență socială a persoanelor cu necesități speciale</i>	0247		9010	396,4	515,5
<i>Protecție socială pensionarilor din rîndul structurilor de forță</i>	0247		9018	318,5	381,3
Serviciul de Stat de Arhivă	0273			8 417,1	8 702,8
<i>Sistemul statistic, de arhivare și stare civilă</i>	0273	12		8 417,1	8 702,8

Denumirea	Cod			2016 precizat	2017 proiect
	autoritatea publică	program	sub program		
1	2	3	4	5	6
<i>Servicii de arhivă</i>	0273		1203	8 417,1	8 702,8
Consiliul Național pentru Acreditare și Atestare	0274			5 462,2	5 377,1
<i>Managementul științei și inovării</i>	0274	19		5 462,2	5 377,1
<i>Politici și management în domeniul cercetărilor științifice</i>	0274		1901	5 462,2	5 377,1
Agencia Națională pentru Siguranța Alimentelor	0275			186 603,3	212 539,6
<i>Dezvoltarea agriculturii</i>	0275	51		186 603,3	212 539,6
<i>Dezvoltarea durabilă a sectoarelor fitotehnie și horticultură</i>	0275		5102		1 000,0
<i>Creșterea și sănătatea animalelor</i>	0275		5103	12 667,0	17 000,0
<i>Securitate alimentară</i>	0275		5106	173 936,3	194 539,6
Agencia Națională de Asigurare a Calității în Învățământul Profesional	0276			3 722,6	8 068,3
<i>Învățământ</i>	0276	88		3 722,6	8 068,3
<i>Asigurarea calității în învățământ</i>	0276		8816	3 722,6	8 068,3
Agencia Națională Antidoping	0277			1 851,1	1 668,6
<i>Tineret și sport</i>	0277	86		1 851,1	1 668,6
<i>Politici și management în domeniul tineretului și sportului</i>	0277		8601	1 851,1	1 668,6
Serviciul de Stat de Curieri Speciali	0278			3 235,8	3 449,4
<i>Dezvoltarea sistemelor de comunicare</i>	0278	65		3 235,8	3 449,4
<i>Sistemul de curierat</i>	0278		6502	3 235,8	3 449,4
Centrul Serviciului Civil	0279			1 201,0	1 249,8
<i>Apărarea Națională</i>	0279	31		1 201,0	1 249,8
<i>Serviciul civil de alternativă</i>	0279		3105	1 201,0	1 249,8
Consiliul Superior al Magistraturii	0301			396 864,4	402 024,1
<i>Justiția</i>	0301	40		396 864,4	402 024,1
<i>Organizare a sistemului judecătoresc</i>	0301		4002	14 544,7	12 680,5
<i>Supremație judecătorească</i>	0301		4003	42 667,5	
<i>Înfăptuire a judecății în curțile de apel</i>	0301		4004	86 933,4	
<i>Înfăptuire a judecății în judecătorii</i>	0301		4005	252 718,8	
<i>Înfăptuirea justiției</i>	0301		4018		389 343,6
Procuratura Generală	0303			169 038,2	312 837,8
<i>Justiția</i>	0303	40		169 038,2	312 837,8
<i>Implementare a politicii penale a statului</i>	0303		4006	169 038,2	312 837,8
Oficiul Avocatului Poporului	0401			8 483,1	10 932,7
<i>Justiția</i>	0401	40		8 483,1	10 932,7
<i>Respectarea drepturilor și libertăților omului</i>	0401		0402	8 483,1	10 932,7

Denumirea	Cod			2016 precizat	2017 proiect
	autoritatea publică	program	sub program		
1	2	3	4	5	6
Comisia Electorală Centrală	0402			151 505,0	53 752,7
<i>Justiția</i>	0402	22		151 505,0	53 752,7
<i>Sistemul electoral</i>	0402		2202	151 505,0	53 752,7
Centrul Național pentru Protecția Datelor cu Caracter Personal	0403			3 896,1	7 259,0
<i>Edificarea societății informaționale</i>	0403	15		3 896,1	7 259,0
<i>Protecția datelor personale</i>	0403		1503	3 896,1	7 259,0
Consiliul Coordonator al Audiovizualului	0404			10 107,0	10 737,6
<i>Cultura, cultele și odihna</i>	0404	85		10 107,0	10 737,6
<i>Asigurarea controlului asupra instituțiilor în domeniul</i>	0404		8509	10 107,0	10 737,6
Consiliul Concurenței	0405			17 581,3	19 516,2
<i>Servicii generale economice și comerciale</i>	0405	50		17 581,3	19 516,2
<i>Protecția concurenței</i>	0405		5005	17 581,3	19 516,2
Serviciul de Informații și Securitate	0406			218 147,9	246 775,7
<i>Securitatea Națională</i>	0406	36		163 447,1	186 710,9
<i>Politiți și management în domeniul securității naționale</i>	0406		3601	146 275,7	167 145,2
<i>Asigurarea securității de stat</i>	0406		3602	17 171,4	19 565,7
<i>Protecția socială</i>	0406	90		54 700,8	60 064,8
<i>Protecție a persoanelor în etate</i>	0406		9004	52 322,6	57 806,2
<i>Asistență socială a persoanelor cu necesități speciale</i>	0406		9010	822,6	800,9
<i>Protecție socială pensionarilor din rîndul structurilor de forță</i>	0406		9018	1 555,6	1 457,7
Comisia Națională de Integritate	0407			6 300,3	5 827,9
<i>Conflictele de interes</i>	0407	07		6 300,3	5 827,9
<i>Controlul și soluționarea conflictelor de interes</i>	0407		0702	6 300,3	5 827,9
Serviciul de Protecție și Paza de Stat	0408			78 065,3	95 015,5
<i>Securitatea Națională</i>	0408	36		58 733,3	70 632,9
<i>Asigurarea securității de stat</i>	0408		3602	58 733,3	70 632,9
<i>Protecția socială</i>	0408	90		19 332,0	24 382,6
<i>Protecție a persoanelor în etate</i>	0408		9004	19 077,7	23 545,3
<i>Asistență socială a persoanelor cu necesități speciale</i>	0408		9010	79,7	186,7
<i>Susținerea suplimentară a unor categorii de populație</i>	0408		9011	2,2	1,3
<i>Protecție socială pensionarilor din rîndul structurilor de forță</i>	0408		9018	172,4	649,3
Consiliul pentru prevenirea și eliminarea discriminării și asigurării egalității	0409			4 418,3	3 431,3
<i>Constituționalitatea</i>	0409	04		4 418,3	3 431,3
<i>Protecția împotriva discriminării</i>	0409		0403	4 418,3	3 431,3

Denumirea	Cod			2016 precizat	2017 proiect
	autoritatea publică	program	sub program		
1	2	3	4	5	6
Agencia Națională pentru Soluționarea Contestațiilor	0410				2 640,0
<i>Managementul finanțelor publice</i>	0410	05			2 640,0
<i>Administrarea achizițiilor publice</i>	0410		0508		2 640,0
Academia de Științe a Moldovei	0501			319 914,3	350 349,4
<i>Domenii generale de stat</i>	0501	08		25 415,7	22 478,0
<i>Cercetări științifice aplicate în direcția strategică "Patrimoniul național și dezvoltarea societății"</i>	0501		0807	25 415,7	22 478,0
<i>Cercetări științifice fundamentale</i>	0501	16		96 169,6	98 176,6
<i>Cercetări științifice fundamentale în direcția strategică "Materiale, tehnologii și produse inovative"</i>	0501		1602	35 123,2	36 594,6
<i>Cercetări științifice fundamentale în direcția strategică "Eficiență energetică și valorificarea surselor regenerabile de</i>	0501		1603	1 513,7	1 319,4
<i>Cercetări științifice fundamentale în direcția strategică "Sănătate și biomedicină"</i>	0501		1604	3 735,7	3 872,7
<i>Cercetări științifice fundamentale în direcția strategică "Biotehnologie"</i>	0501		1605	21 538,3	20 758,2
<i>Cercetări științifice fundamentale în direcția strategică "Patrimoniul național și dezvoltarea societății"</i>	0501		1606	34 258,7	35 631,7
<i>Managementul științei și inovării</i>	0501	19		77 419,9	96 510,4
<i>Politici și management în domeniul cercetărilor științifice</i>	0501		1901	19 560,8	36 298,0
<i>Servicii de suport pentru sfera științei și inovării</i>	0501		1907	57 063,1	59 416,4
<i>Pregătirea cadrelor prin postdoctorat</i>	0501		1908	796,0	796,0
<i>Servicii generale economice și comerciale</i>	0501	50		74 767,1	81 233,3
<i>Cercetări științifice aplicate în domeniul politicilor macroeconomice și programelor de dezvoltare economică, în direcția strategică "Materiale, tehnologii și produse inovative"</i>	0501		5007	74 767,1	81 233,3
<i>Dezvoltarea agriculturii</i>	0501	51		19 526,7	25 016,5
<i>Cercetări științifice aplicate în domeniul agriculturii, în direcția strategică "Biotehnologie"</i>	0501		5107	19 526,7	25 016,5
<i>Dezvoltarea setoului energetic</i>	0501	58		4 002,3	3 365,0
<i>Cercetări științifice aplicate în sectorul energetic în direcția strategică "Eficiența, energetica și valorificarea surselor regenerabile de energie"</i>	0501		5807	4 002,3	3 365,0
<i>Sănătatea publică și serviciile medicale</i>	0501	80		2 589,1	2 852,5
<i>Cercetări științifice aplicate în domeniul sănătății publice și serviciilor medicale, în direcția strategică "Sănătate și biomedicină"</i>	0501		8007	2 589,1	2 852,5
<i>Învățământ</i>	0501	88		20 023,9	20 717,1
<i>Învățământ liceal</i>	0501		8806	7 031,7	7 763,6
<i>Învățământ superior</i>	0501		8810	12 992,2	12 953,5
Institutul Național al Justiției	0502			16 816,1	26 554,9
<i>Justiția</i>	0502	40		16 816,1	26 554,9
<i>Instruire inițială și continuă în domeniul justiției</i>	0502		4012	16 816,1	26 554,9
Instituția Publică Națională a Audiovizualului Compania "Teleradio-Moldova"	0503			90 698,6	99 583,0
<i>Cultura, cultele și odihna</i>	0503	85		90 698,6	99 583,0
<i>Susținerea televiziunii și radiodifuziunii publice</i>	0503		8505	90 698,6	99 583,0

Denumirea	Cod			2016 precizat	2017 proiect
	autoritatea publică	program	sub program		
1	2	3	4	5	6
Fondul de Investiții Sociale	0504			117 027,8	277 582,5
Învățământ	0504	88		117 027,8	277 582,5
<i>Educație timpurie</i>	0504		8802	75 727,8	79 490,0
<i>Învățământ liceal</i>	0504		8806	41 300,0	198 092,5
Fondul de Dezvoltare Durabilă Moldova	0505			71 390,0	67 322,6
<i>Dezvoltarea agriculturii</i>	0505	51		71 390,0	67 322,6
<i>Sisteme de irigare și desecare</i>	0505		5108	71 390,0	67 322,6
Acțiuni generale	0799			17 455 680,5	18 824 027,6
<i>Managementul finanțelor publice</i>	0799	05		24 552,3	24 560,0
<i>Executarea și raportarea bugetului public național</i>	0799		0503	24 552,3	24 560,0
<i>Afacerile externe și cooperarea externă</i>	0799	06		56 593,7	119 974,3
<i>Cooperare externă</i>	0799		0604	56 593,7	119 974,3
<i>Domenii generale de stat</i>	0799	08		105 000,0	255 931,9
<i>Gestionarea fondurilor de rezervă și de intervenție</i>	0799		0802	70 000,0	70 000,0
<i>Reintegrarea statului</i>	0799		0803	10 000,0	15 000,0
<i>Reforma administrației publice</i>	0799		0804		40 000,0
<i>Acțiuni cu caracter general</i>	0799		0808	25 000,0	130 931,9
<i>Transferuri între administrația publică de diferite nivele</i>	0799	11		1 294 745,5	1 319 926,9
<i>Raporturi interbugetare pentru nivelarea posibilităților financiare</i>	0799		1101	1 169 184,1	1 225 168,8
<i>Raporturi interbugetare cu destinație specială</i>	0799		1102	25 506,2	10 433,1
<i>Raporturi interbugetare de compensare</i>	0799		1103	100 055,2	84 325,0
<i>Datoria de stat și a autorităților publice locale</i>	0799	17		1 761 521,0	1 945 766,5
<i>Datoria de stat internă</i>	0799		1701	1 465 000,0	1 473 100,0
<i>Datoria de stat externă</i>	0799		1702	296 521,0	472 666,5
<i>Servicii generale economice și comerciale</i>	0799	50			20 000,0
<i>Susținerea întreprinderilor mici și mijlocii</i>	0799		5004		20 000,0
<i>Protecția mediului</i>	0799	70		1 051,6	788,7
<i>Asigurarea de către stat a securității ecologice la nivel local</i>	0799		7009	1 051,6	788,7
Sănătatea publică și serviciile medicale	0799	80		2 512 712,3	2 593 027,4
<i>Programe naționale și speciale în domeniul ocrotirii sănătății</i>	0799		8018	52 816,4	62 033,7
<i>Dezvoltarea și modernizarea instituțiilor în domeniul ocrotirii</i>	0799		8019	89 972,4	4 626,1
<i>Asigurarea obligatorie de asistență medicală din partea statului</i>	0799		8020	2 369 923,5	2 526 367,6
Tineret și sport	0799	86		154 217,1	162 028,0
<i>Asigurarea de către stat a școlilor sportive la nivel local</i>	0799		8604	154 217,1	162 028,0
Învățământ	0799	88		6 304 243,0	6 582 384,1
<i>Învățământ liceal</i>	0799		8806	34 412,5	110 000,0
<i>Asigurarea de către stat a învățământului la nivel local</i>	0799		8817	6 269 830,5	6 472 384,1
Protecția socială	0799	90		5 241 044,0	5 799 639,8
<i>Protecție în domeniul asigurării cu locuințe</i>	0799		9009	7 000,0	22 800,0
<i>Susținerea suplimentară a unor categorii de populație</i>	0799		9011	1 093 472,8	1 149 240,1
<i>Compensarea pierderilor pentru depunerile bănești ale cetățenilor în Banca de Economii</i>	0799		9014	17 232,3	40 000,0
<i>Protecția socială a persoanelor în situații de risc</i>	0799		9015	2 613 193,4	2 953 808,7

Denumirea	Cod			2016 precizat	2017 proiect
	autoritatea publică	program	sub program		
1	2	3	4	5	6
<i>Susținerea sistemului public de asigurări sociale</i>	0799		9016	1 340 599,5	1 427 746,4
<i>Protecție socială a unor categorii de cetățeni</i>	0799		9019	16 020,0	13 059,0
<i>Subvenționarea dobânzilor la creditele bancare preferențiale acordate cooperativelor de construcții</i>	0799		9023	300,0	250,0
<i>Compensarea cheltuielilor energetice pentru populația din unele localități din raioanele Dubăsari și Căușeni și din satul Varnița din raionul Anenii Noi</i>	0799		9030	24 831,1	35 734,8
<i>Asistența socială de către stat a unor categorii de cetățeni la nivel local</i>	0799		9032	128 394,9	157 000,8

Informație privind efectivul de personal pe APC pe anii 2016-2019

Nr. d/o	Denumire	Cod	Aprobat (Precizat) 2016	Proiect 2017	2017 față de 2016	Proгноzat 2018	Proгноzat 2019
	TOTAL		71676,3	71880,2	203,9	71881,5	71897,5
1	SECRETARIATUL PARLAMENTULUI	0101	608,0	608,0		608,0	608,0
2	APARATUL PREȘEDINTELUI REPUBLICII MOLDOVA	0102	81,0	81,0		81,0	81,0
3	CURTEA CONSTITUȚIONALĂ	0103	61,0	61,0		61,0	61,0
4	CURTEA DE CONTURI	0104	160,0	160,0		160,0	160,0
5	CANCELARIA DE STAT	0201	1104,0	1104,0		1104,0	1104,0
6	MINISTERUL ECONOMIEI	0202	392,0	392,0		392,0	392,0
7	MINISTERUL FINANTELOR	0203	4363,0	4363,0		4363,0	4363,0
8	MINISTERUL JUSTIȚIEI	0204	4118,0	4215,0	97,0	4215,0	4215,0
9	MINISTERUL AFACERILOR INTERNE	0205	17822,0	17822,0		17822,0	17822,0
10	MINISTERUL AFACERILOR EXTERNE ȘI INTEGRĂRII EUROPENE	0206	388,0	391,0	3,0	391,0	391,0
11	MINISTERUL APĂRĂRII	0207	4556,0	4556,0		4556,0	4556,0
12	MINISTERUL DEZVOLTĂRII REGIONALE ȘI CONSTRUCȚIILOR	0208	145,0	145,0		145,0	145,0
13	MINISTERUL AGRICULTURII ȘI INDUSTRIEI ALIMENTARE	0209	3355,5	3383,1	27,6	3363,4	3363,4
14	MINISTERUL TRANSPORTURILOR ȘI INFRASTRUCTURII DRUMURILOR	0210	76,0	76,0		76,0	76,0
15	MINISTERUL MEDIULUI	0211	837,0	837,0		837,0	837,0
16	MINISTERUL EDUCAȚIEI	0212	9777,8	9777,6	-0,2	9777,6	9777,6
17	MINISTERUL CULTURII	0213	2041,5	2041,3	-0,2	2041,3	2041,3
18	MINISTERUL MUNCII, PROTECȚIEI SOCIALE ȘI FAMILIEI	0214	2821,0	2825,0	4,0	2825,0	2825,0
19	MINISTERUL SĂNĂTĂȚII	0215	6223,8	6223,8		6223,8	6223,8
20	MINISTERUL TINERETUI ȘI SPORTULUI	0216	611,0	611,0		611,0	611,0
21	MINISTERUL TEHNOLOGIEI INFORMAȚIEI ȘI COMUNICAȚIILOR	0217	49,0	49,0		49,0	49,0
22	BIROUL NAȚIONAL DE STATISTICĂ	0241	905,0	905,0		905,0	905,0
23	AGENȚIA RELAȚII FUNCiare ȘI CADASTRU	0242	121,0	121,0		121,0	121,0
24	BIROUL RELAȚII INTERETNICE	0243	25,0	25,0		25,0	25,0
25	AGENȚIA "MOLDSILVA"	0244	22,0	22,0		22,0	22,0
26	AGENȚIA REZERVE MATERIALE	0245	138,0	138,0		138,0	138,0
27	AGENȚIA TURISMULUI	0246	22,0	22,0		22,0	22,0
28	CENTRUL NAȚIONAL ANTICORUPȚIE	0247	350,0	350,0		350,0	350,0
29	SERVICIUL DE STAT DE ARHIVĂ	0273	91,0	91,0		91,0	91,0
30	CONSILIUL NAȚIONAL PENTRU ACREDITARE ȘI ATESTARE	0274	29,0	29,0		29,0	29,0
31	AGENȚIA NAȚIONALĂ PENTRU SIGURANȚA ALIMENTELOR	0275	1561,0	1561,0		1561,0	1561,0
32	AGENȚIA NAȚIONALĂ DE ASIGURARE A CALITĂȚII ÎN ÎNVĂȚĂMÎNTUL PROFESIONAL	0276	26,0	26,0		26,0	26,0
33	AGENȚIA NAȚIONALĂ ANTIDOPING	0277	6,0	6,0		6,0	6,0
34	SERVICIUL DE CURIERI SPECIALI	0278	30,0	30,0		30,0	30,0
35	CENTRUL SERVICIULUI CIVIL	0279	9,0	9,0		9,0	9,0
36	CONSILIUL SUPERIOR AL MAGISTRATURII	0301	2693,0	2688,0	-5,0	2688,0	2688,0
37	PROCURATURA GENERALĂ	0303	1420,0	1420,0		1420,0	1420,0
38	OFICIUL AVOCATULUI POPORULUI	0401	65,0	65,0		65,0	65,0
39	COMISIA ELECTORALĂ CENTRALĂ	0402	47,0	55,0	8,0	55,0	55,0
40	CENTRUL NAȚIONAL PENTRU PROTECȚIA DATELOR CU CARACTER PERSONAL	0403	21,0	45,0	24,0	45,0	45,0
41	CONSILIUL COORDONATOR AL AUDIOVIZUALULUI	0404	64,0	64,0		64,0	64,0
42	CONSILIUL CONCURENȚEI	0405	100,0	95,0	-5,0	116,0	132,0
43	SERVICIUL DE INFORMAȚII ȘI SECURITATE	0406	1124,0	1124,0		1124,0	1124,0
44	COMISIA NAȚIONALĂ DE INTEGRITATE	0407	26,0	26,0		26,0	26,0
45	SERVICIUL DE PROTECȚIE ȘI PAZĂ DE STAT	0408	469,0	506,0	37,0	506,0	506,0
46	CONSILIUL PENTRU PREVENIREA ȘI ELIMINAREA DISCRIMINĂRII ȘI ASIGURAREA EGALITĂȚII	0409	21,0	21,0		21,0	21,0
47	AGENCIA NAȚIONALĂ PENTRU SOLUȚIONAREA CONTESTAȚIILOR	0410		14,0	14,0	14,0	14,0
48	ACADEMIA DE ȘTIINȚE A MOLDOVEI	0501	2627,8	2627,4	-0,4	2627,4	2627,4
49	INSTITUTUL NAȚIONAL AL JUSTIȚIEI	0502	73,0	73,0		73,0	73,0

Sinteza proiectelor finanțate din surse externe,
incluse în bugetul de stat pe anii 2015-2017

mii lei

Nr	Denumirea	Cod				Executat 2015	Precizat 2016	Proiect 2017
		autoritate	sector	funcția	activitate			
1	2	3	4	5	6	7	8	9
	Cheltuieli, total					4214344,2	2403685,4	2735524,7
	Mijloace, total					4214344,2	2403685,4	2735524,7
	Intrări externe					3960914,8	3330820,2	4606599,6
	Granturi (412.02)					1710089,0	859503,2	974454,0
	Împrumuturi (28.03)					2242775,9	2443099,7	3992492,6
	Alte venituri					8049,9	28217,3	70270,8
	Diferența de curs					162381,2		
	Recreditare					111958,0	-847546,2	-2598711,0
	Dobinzi încasate la soldurile bănești					17,8	2913,4	1200,0
	Rambursarea împrumutului instituțiilor nefinanciare					-250215,2	276823,3	
	Transferuri					34684,0	10000,0	19000,0
	Modificarea soldurilor (+,-)					194603,6	-369325,3	276818,3
	Sold la începutul anului					1281544,9	1086941,3	1462182,2
	Sold la sfârșitul anului					1086941,3	1456266,6	1185363,9
	Cancelaria de Stat	201						
1	Proiectul "e-Transformare a Guvernării"		01	01	70053			
	Cheltuieli, total					84065,4	119055,0	122,4
	Mijloace, total					84065,4	119055,0	122,4
	Intrări externe					84851,0	115282,2	122,4
	Granturi (412.02)							
	Împrumuturi (28.03)					84851,0	115282,2	122,4
	Diferența de curs					698,8		
	Modificarea soldurilor (+,-)					-1484,4	3772,8	
	Sold la începutul anului					2288,4	3772,8	
	Sold la sfârșitul anului					3772,8		
2	Proiectul "Îmbunătățirea managementului sectorului public"		01	01	70119			
	Cheltuieli, total						4000,0	36799,2
	Mijloace, total						4000,0	36799,2
	Intrări externe						4000,0	36799,2
	Granturi (412.02)						4000,0	1038,0
	Împrumuturi (28.03)							35761,2
	Diferența de curs							
	Modificarea soldurilor (+,-)							
	Sold la începutul anului							
	Sold la sfârșitul anului							
	Ministerul Economiei	202						
3	Proiectul "Conducta de interconectare a sistemului de transport de gaze naturale din România cu sistemul de transport de gaze naturale din Republica Moldova pe direcția Iași-Ungheni"		11	04	70122			
	Cheltuieli, total					1229,2	10064,2	
	Mijloace, total					1229,2	10064,2	
	Intrări externe					13382,7		
	Granturi (412.02)					13382,7		
	Împrumuturi (28.03)							
	Diferența de curs					747,5		
	Modificarea soldurilor (+,-)					-12901,0	10064,2	
	Sold la începutul anului						12901,0	2836,8
	Sold la sfârșitul anului					12901,0	2836,8	2836,8
4	Proiectul "Reabilitarea rețelelor electrice"		11	04	70096			
	Cheltuieli, total							78867,4
	Mijloace, total							78867,4
	Intrări externe						44878,4	194640,6
	Granturi (412.02)							

Nr	Denumirea	Cod				Executat 2015	Precizat 2016	Proiect 2017
		autoritate	sector	funcția	activitate			
1	2	3	4	5	6	7	8	9
	<i>Împrumuturi (28.03)</i>						44878,4	194640,6
	<i>Diferența de curs</i>					13252,8		
	<i>Recreditare</i>						-44878,4	-194640,6
	Modificarea soldurilor (+,-)					-13252,8		78867,4
	<i>Sold la începutul anului</i>					115614,6	128867,4	128867,4
	<i>Sold la sfârșitul anului</i>					128867,4	128867,4	50000,0
5	Proiectul "Interconectarea sistemelor energetice ale RM și Ucrainei la Comunitatea Europeană a Operatorilor de Energie Electrică (ENTSO-E)"		11	04	70079			
	Cheltuieli, total					31310,9	79868,0	
	Mijloace, total					31310,9	79868,0	
	Intrări externe						88805,0	
	<i>Granturi (412.02)</i>						88805,0	
	<i>Împrumuturi (28.03)</i>							
	<i>Diferența de curs</i>					3055,0		
	Modificarea soldurilor (+,-)					28255,9	-8937,0	
	<i>Sold la începutul anului</i>					29361,6	1105,7	10042,7
	<i>Sold la sfârșitul anului</i>					1105,7	10042,7	10042,7
6	Proiectul "Îmbunătățirea eficienței sectorului de alimentare centralizată cu energie termică (SACET/DHEIP)"		11	04	70110			
	Cheltuieli, total					38488,4	17154,5	11692,0
	Mijloace, total					38488,4	17154,5	11692,0
	Intrări externe					45482,1	278684,5	286292,0
	<i>Granturi (412.02)</i>							
	<i>Împrumuturi (28.03)</i>					45432,3	278624,5	286271,6
	<i>Alte venituri</i>					49,8	60,0	20,4
	<i>Recreditare</i>						-261530,0	-274600,0
	<i>Diferența de curs</i>					666,9		
	Modificarea soldurilor (+,-)					-7660,6		
	<i>Sold la începutul anului</i>						7660,6	7660,6
	<i>Sold la sfârșitul anului</i>					7660,6	7660,6	7660,6
7	Proiectul "Sporirea capacității Ministerului Economiei al Republicii Moldova în domeniul eficienței a resurselor regenerabile în sectorul energetic"		11	04	70098			
	Cheltuieli, total					4299,3	13821,5	4504,5
	Mijloace, total					4299,3	13821,5	4504,5
	Intrări externe					9357,8		
	<i>Granturi (412.02)</i>					9357,8		
	<i>Împrumuturi (28.03)</i>							
	<i>Diferența de curs</i>					1107,6		
	<i>Dobânzi încasate la soldurile bănești</i>					17,8	15,0	
	Modificarea soldurilor (+,-)					-6183,9	13806,5	4504,5
	<i>Sold la începutul anului</i>					7622,6	13806,5	4504,5
	<i>Sold la sfârșitul anului</i>					13806,5		
8	Proiectul "Modernizarea sistemului termoelectric al municipiului Bălți"		11	04	70090			
	Cheltuieli, total							69300,0
	Mijloace, total							69300,0
	Intrări externe							209794,2
	<i>Granturi (412.02)</i>							69300,0
	<i>Împrumuturi (28.03)</i>							140494,2
	<i>Recreditare</i>							-140494,2
	Modificarea soldurilor (+,-)							
	<i>Sold la începutul anului</i>							
	<i>Sold la sfârșitul anului</i>							
9	Proiectul "Energie și Biomasa"		11	04	70106			
	Cheltuieli, total					401,0	2286,0	1128,8
	Mijloace, total					401,0	2286,0	1128,8
	Intrări externe					-287,7	3150,0	1128,8
	<i>Granturi (412.02)</i>					-287,7	3150,0	1128,8
	<i>Împrumuturi (28.03)</i>							
	<i>Recreditare</i>							
						402,6		

Nr	Denumirea	Cod				Executat 2015	Precizat 2016	Proiect 2017
		autoritate	sector	funcția	activitate			
1	2	3	4	5	6	7	8	9
	Modificarea soldurilor (+,-)					688,7	-864,0	
	<i>Sold la începutul anului</i>					1463,3	774,6	1638,6
	<i>Sold la sfârșitul anului</i>					774,6	1638,6	1638,6
10	Proiectul "Consolidarea capacității de producție locală a sistemelor de energie termică în RM"		11	04	70185			
	Cheltuieli, total							646,8
	Mijloace, total							646,8
	Intrări externe							646,8
	<i>Granturi (412.02)</i>							646,8
	<i>Împrumuturi (28.03)</i>							
	<i>Alte venituri</i>							
	<i>Diferența de curs</i>							
	Modificarea soldurilor (+,-)							
	<i>Sold la începutul anului</i>							
	<i>Sold la sfârșitul anului</i>							
11	Proiectul "Grantul pentru promovarea eforturilor privind ajustările economice structurale"		09	04	70034			
	Cheltuieli, total					-763,5	7267,9	10394,8
	Mijloace, total					-763,5	7267,9	10394,8
	Intrări externe					909,2	1000,0	500,0
	<i>Granturi (412.02)</i>							
	<i>Împrumuturi (28.03)</i>							
	<i>Alte venituri</i>					909,2	1000,0	500,0
	<i>Recreditare</i>					2691,4	3000,0	4294,8
	<i>Diferența de curs</i>					520,3		
	Modificarea soldurilor (+,-)					-2193,0	3267,9	5600,0
	<i>Sold la începutul anului</i>					15212,7	17405,7	14137,8
	<i>Sold la sfârșitul anului</i>					17405,7	14137,8	8537,8
12	Proiectul "Ameliorarea Competitivității II"		09	04	70074			
	Cheltuieli, total					161351,5	44453,4	43376,8
	Mijloace, total					161351,5	44453,4	43376,8
	Intrări externe					171277,0	134582,9	147878,7
	<i>Granturi (412.02)</i>							
	<i>Împrumuturi (28.03)</i>					171252,6	134582,9	147878,7
	<i>Alte venituri</i>					24,4		
	<i>Recreditare</i>						-80029,4	-104501,9
	<i>Diferența de curs</i>					1193,5		
	Modificarea soldurilor (+,-)					-11119,0	-10100,1	
	<i>Sold la începutul anului</i>					2732,8	13851,8	19651,8
	<i>Sold la sfârșitul anului</i>					13851,8	23951,9	19651,8
	Ministerul Finanțelor	203						
13	Proiectul "Asistența în cadrul Acordului dintre Guvernul Republicii Moldova și Guvernul Poloniei"		10	04	70093			
	Cheltuieli, total							
	Mijloace, total							
	Intrări externe					116,8	224000,0	462000,0
	<i>Granturi (412.02)</i>							
	<i>Împrumuturi (28.03)</i>						224000,0	462000,0
	<i>Alte venituri</i>					116,8		
	<i>Recreditare</i>						-224000,0	-462000,0
	Modificarea soldurilor (+,-)					-116,8		
	<i>Sold la începutul anului</i>							
	<i>Sold la sfârșitul anului</i>					116,8		
14	Proiectul "Reforma administrației fiscale"		01	01	70107			
	Cheltuieli, total					136,6	6121,0	40800,0
	Mijloace, total					136,6	6121,0	40800,0
	Intrări externe					997,8	5275,0	40800,0
	<i>Granturi (412.02)</i>					997,8	5275,0	
	<i>Împrumuturi (28.03)</i>							40800,0
	<i>Diferența de curs</i>					-15,2		
	Modificarea soldurilor (+,-)					-846,0	846,0	
	<i>Sold la începutul anului</i>						846,0	

Nr	Denumirea	Cod				Executat 2015	Precizat 2016	Proiect 2017
		autoritate	sector	funcția	activitate			
1	2	3	4	5	6	7	8	9
	<i>Sold la sfârșitul anului</i>					846,0		
15	Proiectul Regional "Ecologizarea economiei în vecinătatea estică" (Eap-Green)		01	01	70150			
	Cheltuieli, total						1198,5	200,0
	Mijloace, total						1198,5	200,0
	Intrări externe						1198,5	200,0
	<i>Granturi (412.02)</i>						1198,5	200,0
	<i>Împrumuturi (28.03)</i>							
	Modificarea soldurilor (+,-)							
	<i>Sold la începutul anului</i>							
	<i>Sold la sfârșitul anului</i>							
	Ministerul Justiției	204						
16	Proiectul "Construcția penitenciarului din Chisinau"		08	03	70097			
	Cheltuieli, total					508,9	11986,5	64680,0
	Mijloace, total					508,9	11986,5	64680,0
	Intrări externe					2,2	16003,5	64680,0
	<i>Granturi (412.02)</i>						9003,5	6930,0
	<i>Împrumuturi (28.03)</i>						7000,0	57750,0
	<i>Alte venituri MDL</i>					2,2		
	<i>Diferența de curs</i>					223,8		
	Modificarea soldurilor (+,-)					282,9	-4017,0	
	<i>Sold la începutul anului</i>					1826,6	1543,7	5560,7
	<i>Sold la sfârșitul anului</i>					1543,7	5560,7	5560,7
17	Proiectul "Inovare, dezvoltare și comunicare pentru o mai bună educație în sistemul penitenciar (IDECOM)		08	03	70109			
	Cheltuieli, total					123,4	470,5	219,5
	Mijloace, total					123,4	470,5	219,5
	Intrări externe					278,8	470,5	219,5
	<i>Granturi (412.02)</i>					278,8	470,5	219,5
	<i>Împrumuturi (28.03)</i>							
	<i>Diferența de curs</i>					4,2		
	Modificarea soldurilor (+,-)					-159,6		
	<i>Sold la începutul anului</i>						159,6	159,6
	<i>Sold la sfârșitul anului</i>					159,6	159,6	159,6
18	Proiectul "Învățăm prin acțiune"		08	03	70121			
	Cheltuieli, total					389,6	299,4	210,2
	Mijloace, total					389,6	299,4	210,2
	Intrări externe					382,3	299,4	210,2
	<i>Granturi (412.02)</i>					382,3	299,4	210,2
	<i>Împrumuturi (28.03)</i>							
	<i>Diferența de curs</i>					7,4		
	Modificarea soldurilor (+,-)					-0,1		
	<i>Sold la începutul anului</i>						0,1	0,1
	<i>Sold la sfârșitul anului</i>					0,1	0,1	0,1
19	Proiectul "Consolidarea mecanismului de asigurare a calitatii asistentei juridice garantate de stat acordate copiilor"		07	03	70176			
	Cheltuieli, total						738,2	238,1
	Mijloace, total						738,2	238,1
	Intrări externe						738,2	238,1
	<i>Granturi (412.02)</i>						738,2	238,1
	<i>Împrumuturi (28.03)</i>							
	<i>Diferența de curs</i>							
	Modificarea soldurilor (+,-)							
	<i>Sold la începutul anului</i>							
	<i>Sold la sfârșitul anului</i>							
	Ministerul Apărării	207						
20	Proiect "Cooperarea cu SUA"		05	02	70152			
	Cheltuieli, total						8500,0	6063,5
	Mijloace, total						8500,0	6063,5
	Intrări externe						8500,0	6063,5
	<i>Granturi (412.02)</i>						8500,0	6063,5

Nr	Denumirea	Cod				Executat 2015	Precizat 2016	Proiect 2017
		autoritate	sector	funcția	activitate			
1	2	3	4	5	6	7	8	9
	<i>Împrumuturi (28.03)</i>							
	Modificarea soldurilor (+,-)							
	<i>Sold la începutul anului</i>							
	<i>Sold la sfârșitul anului</i>							
21	Proiect "Cooperarea cu NATO"		05	02	70153			
	Cheltuieli, total						1000,0	1000,0
	Mijloace, total						1000,0	1000,0
	Intrări externe						1000,0	1000,0
	<i>Granturi (412.02)</i>						1000,0	1000,0
	<i>Împrumuturi (28.03)</i>							
	Modificarea soldurilor (+,-)							
	<i>Sold la începutul anului</i>							
	<i>Sold la sfârșitul anului</i>							
	Ministerul Dezvoltării Regionale și Construcțiilor	208						
22	Proiectul "Construcția locuințelor sociale II"		17	06	70022			
	Cheltuieli, total					47887,6	97348,6	120034,1
	Mijloace, total					47887,6	97348,6	120034,1
	Intrări externe					60387,9	98131,4	97723,5
	<i>Granturi (412.02)</i>							
	<i>Împrumuturi (28.03)</i>					60381,5	81031,4	69082,9
	<i>Recreditare</i>					0,3		
	<i>Alte venituri</i>					6,4	17100,0	28640,6
	<i>Diferența de curs</i>					-587,3		
	<i>Transferuri</i>					16600,0		
	Modificarea soldurilor (+,-)					-28513,0	-782,8	22310,6
	<i>Sold la începutul anului</i>					7274,7	35787,7	36570,5
	<i>Sold la sfârșitul anului</i>					35787,7	36570,5	14259,9
23	Proiectul "Modernizarea serviciilor publice locale"		17	06	70102			
	Cheltuieli, total					-55273,5	40639,2	41880,6
	Mijloace, total					-55273,5	40639,2	41880,6
	Intrări externe							
	<i>Granturi (412.02)</i>							
	<i>Împrumuturi (28.03)</i>							
	<i>Diferența de curs</i>					6420,8		
	<i>Recreditare</i>					67686,1		
	Modificarea soldurilor (+,-)					-61694,3	40639,2	41880,6
	<i>Sold la începutul anului</i>					50855,5	112549,8	71910,6
	<i>Sold la sfârșitul anului</i>					112549,8	71910,6	30030,0
24	Proiectul "Danube connects/Dunarea uneste"		09	04	70113			
	Cheltuieli, total					203,1	3680,8	3546,1
	Mijloace, total					203,1	3680,8	3546,1
	Intrări externe					1290,7	2914,8	3074,6
	<i>Granturi (412.02)</i>					1290,7	2914,8	3074,6
	<i>Împrumuturi (28.03)</i>							
	<i>Diferența de curs</i>					149,9		
	Modificarea soldurilor (+,-)					-1237,5	766,0	471,5
	<i>Sold la începutul anului</i>						1237,5	471,5
	<i>Sold la sfârșitul anului</i>					1237,5	471,5	
25	Proiectul "Crearea sistemului integrat de dezvoltare durabila a sectorului apicol in Regiunea de Dezvoltare Nord a RM"		09	04	70114			
	Cheltuieli, total					186,6	3462,4	
	Mijloace, total					186,6	3462,4	
	Intrări externe					3321,8	3462,4	
	<i>Granturi (412.02)</i>					3321,8	3462,4	
	<i>Împrumuturi (28.03)</i>							
	<i>Diferența de curs</i>					61,0		
	Modificarea soldurilor (+,-)					-3196,2		
	<i>Sold la începutul anului</i>						3196,2	3196,2
	<i>Sold la sfârșitul anului</i>					3196,2	3196,2	3196,2
	Ministerul Agriculturii și Industriei Alimentare	209						

Nr	Denumirea	Cod				Executat 2015	Precizat 2016	Proiect 2017
		autoritate	sector	funcția	activitate			
1	2	3	4	5	6	7	8	9
26	Proiectul pentru servicii de finanțare rurală și dezvoltare a businessului agricol (IFADV)		10	04	70050			
	Cheltuieli, total					19840,5	23137,9	364,1
	Mijloace, total					19840,5	23137,9	364,1
	Intrări externe					18323,9	36534,9	364,1
	Granturi (412.02)						1631,9	
	Împrumuturi (28.03)					18323,9	33216,1	364,1
	Diferența de curs					3737,0		
	Recreditare					87,2	-30884,5	
	Transferuri					497,6		
	Alte venituri (contribuția beneficiarilor)						1686,9	
	Modificarea soldurilor (+,-)					-2718,0	17487,5	
	Sold la începutul anului					14769,5	17487,5	
	Sold la sfârșitul anului					17487,5		
27	Programul de Restructurare a Sectorului Viticulturii și Vinificației		10	04	70057			
	Cheltuieli, total					118260,4	30777,2	36000,0
	Mijloace, total					118260,4	30777,2	36000,0
	Intrări externe					169481,6	141120,0	296049,6
	Granturi (412.02)							
	Împrumuturi (28.03)					169481,6	141120,0	296049,6
	Diferența de curs					2275,0		
	Recreditare						-141120,0	-309596,2
	Modificarea soldurilor (+,-)					-53496,2	30777,2	49546,6
	Sold la începutul anului					26827,6	80323,8	49546,6
	Sold la sfârșitul anului					80323,8	49546,6	
28	Proiectul "Agricultura competitivă"		10	04	70103			
	Cheltuieli, total					289286,3	107327,8	218131,7
	Mijloace, total					289286,3	107327,8	218131,7
	Intrări externe					316286,1	84710,0	203931,5
	Granturi (412.02)					61419,2	29152,8	
	Împrumuturi (28.03)					254866,9	55557,2	203931,5
	Diferența de curs					2928,6		
	Modificarea soldurilor (+,-)					-29928,4	22617,8	14200,2
	Sold la începutul anului					6889,6	36818,0	14200,2
	Sold la sfârșitul anului					36818,0	14200,2	
29	Proiectul "Programul Rural de Reziliență Economico-Climatică Incluzivă" (IFAD VI)		10	04	70104			
	Cheltuieli, total					55175,3	52101,8	155846,7
	Mijloace, total					55175,3	52101,8	155846,7
	Intrări externe					83595,3	93777,4	184990,1
	Granturi (412.02)					35695,3	53368,7	108357,8
	Împrumuturi (28.03)					47900,0	39270,9	62067,0
	Diferența de curs					3847,4		
	Recreditare						-45807,1	-29143,4
	Transferuri (între instituțiile bugetului de stat)					1628,1		
	Alte venituri (contribuția beneficiarilor)						1137,8	14565,3
	Modificarea soldurilor (+,-)					-33895,5	4131,5	
	Sold la începutul anului					5409,8	39305,3	35173,8
	Sold la sfârșitul anului					39305,3	35173,8	35173,8
30	Livada Moldovei		10	04	70092			
	Cheltuieli, total							
	Mijloace, total							
	Intrări externe						53013,3	523099,5
	Granturi (412.02)							
	Împrumuturi (28.03)						53013,3	523099,5
	Recreditare						-53013,3	-523099,5
	Modificarea soldurilor (+,-)							
	Sold la începutul anului							
	Sold la sfârșitul anului							
	Ministerul Transporturilor și Infrastructurii Drumurilor	210						

Nr	Denumirea	Cod				Executat 2015	Precizat 2016	Proiect 2017
		autoritate	sector	funcția	activitate			
1	2	3	4	5	6	7	8	9
31	Proiectul "Proiectul de achiziție a locomotivelor și de restructurare a infrastructurii feroviare"		13	04	70124			
	Cheltuieli, total						104267,2	
	Mijloace, total						104267,2	
	Intrări externe						104267,2	593640,0
	Granturi (412.02)						104267,2	
	Împrumuturi (28.03)							593640,0
	Recreditare							-593640,0
	Modificarea soldurilor (+,-)							
	Sold la începutul anului							
	Sold la sfârșitul anului							
32	Proiectul de susținere a Programului în sectorul		13	04	70024			
	Cheltuieli, total					711062,7	1002860,9	900000,0
	Mijloace, total					711062,7	1002860,9	900000,0
	Intrări externe					685952,5	1326165,8	900000,0
	Granturi (412.02)					6817,2	293885,8	328494,9
	Împrumuturi (28.03)					679135,3	1032280,0	571505,1
	Diferența de curs					60476,2		
	Rambursarea împrumutului instituțiilor nefinanciare					-204887,0	224010,0	
	Modificarea soldurilor (+,-)					169521,0	-547314,9	
	Sold la începutul anului					429881,1	260360,1	807675,0
	Sold la sfârșitul anului					260360,1	807675,0	807675,0
33	Proiectul "Reabilitarea drumurilor locale"		13	04	70126			
	Cheltuieli, total						28700,0	131000,0
	Mijloace, total						28700,0	131000,0
	Intrări externe						28700,0	131000,0
	Granturi (412.02)							
	Împrumuturi (28.03)							28700,0
	Diferența de curs							131000,0
	Modificarea soldurilor (+,-)							
	Sold la începutul anului							
	Sold la sfârșitul anului							
	Ministerul Mediului	211						
34	Proiectul "Adaptarea la schimbări climatice și silvicultură"		16	05	70182			
	Cheltuieli, total						2900,0	7140,0
	Mijloace, total						2900,0	7140,0
	Intrări externe						3000,0	7140,0
	Granturi (412.02)							7140,0
	Împrumuturi (28.03)							3000,0
	Alte venituri							
	Diferența de curs							
	Modificarea soldurilor (+,-)						-100,0	
	Sold la începutul anului							100,0
	Sold la sfârșitul anului						100,0	100,0
35	Programul de dezvoltare a serviciilor de aprovizionare cu apă potabilă		17	06	70052			
	Cheltuieli, total					85501,9	1878,1	1878,1
	Mijloace, total					85501,9	1878,1	1878,1
	Intrări externe					55711,3		
	Granturi (412.02)					13948,1		
	Împrumuturi (28.03)					41763,2		
	Diferența de curs					3721,4		
	Modificarea soldurilor (+,-)					26069,2	1878,1	1878,1
	Sold la începutul anului					27947,3	1878,1	1878,1
	Sold la sfârșitul anului					1878,1		
36	Proiectul "Proiectul de alimentare cu apă în regiunea Nord"		17	06	70095			
	Cheltuieli, total							142550,0
	Mijloace, total							142550,0
	Intrări externe							142550,0

Nr	Denumirea	Cod				Executat 2015	Precizat 2016	Proiect 2017
		autoritate	sector	funcția	activitate			
1	2	3	4	5	6	7	8	9
	Granturi (412.02)							80850,0
	Împrumuturi (28.03)							61700,0
	Modificarea soldurilor (+,-)							
	<i>Sold la începutul anului</i>							
	<i>Sold la sfârșitul anului</i>							
37	Proiectul "Studiu de fezabilitate "Extinderea apeductului centralizat Chisinau-Straseni-Calarasi""		17	06	70128			
	Cheltuieli, total						10500,0	10500,0
	Mijloace, total						10500,0	10500,0
	Intrări externe						10500,0	10500,0
	Granturi (412.02)						10500,0	10500,0
	Împrumuturi (28.03)							
	Modificarea soldurilor (+,-)							
	<i>Sold la începutul anului</i>							
	<i>Sold la sfârșitul anului</i>							
38	Proiectul "Consolidarea rețelei de arii naturale protejate pentru conservarea biodiversității și dezvoltării durabile în regiunea Delta Dunării și Prutul		16	05	70149			
	Cheltuieli, total						114,0	50,0
	Mijloace, total						114,0	50,0
	Intrări externe						114,0	50,0
	Granturi (412.02)						114,0	50,0
	Împrumuturi (28.03)							
	Modificarea soldurilor (+,-)							
	<i>Sold la începutul anului</i>							
	<i>Sold la sfârșitul anului</i>							
39	Proiectul "Consolidarea cadrului instituțional în sectorul alimentării cu apă și sanitație în Republica Moldova"		17	06	70166			
	Cheltuieli, total						9668,4	62231,4
	Mijloace, total						9668,4	62231,4
	Intrări externe						9668,4	62231,4
	Granturi (412.02)						9668,4	31115,7
	Împrumuturi (28.03)							
	Transferuri							31115,7
	Modificarea soldurilor (+,-)							
	<i>Sold la începutul anului</i>							
	<i>Sold la sfârșitul anului</i>							
40	Proiectul "Pregătirea proiectelor de management al deșeurilor în trei regiuni"		16	05	70163			
	Cheltuieli, total							12240,0
	Mijloace, total							12240,0
	Intrări externe							12240,0
	Granturi (412.02)							12240,0
	Împrumuturi (28.03)							
	Modificarea soldurilor (+,-)							
	<i>Sold la începutul anului</i>							
	<i>Sold la sfârșitul anului</i>							
	Ministerul Educației	212						
41	Proiectul "Reforma de Educație din Moldova"		21	09	70084			
	Cheltuieli, total					3438,4	10435,8	6237,0
	Mijloace, total					3438,4	10435,8	6237,0
	Intrări externe					2997,5	10435,8	6237,0
	Granturi (412.02)							
	Împrumuturi (28.03)					2997,5	10435,8	6237,0
	Diferența de curs					584,4		
	Modificarea soldurilor (+,-)					-143,5		
	<i>Sold la începutul anului</i>					2181,5	2325,0	2325,0
	<i>Sold la sfârșitul anului</i>					2325,0	2325,0	2325,0
42	Proiectul "Suport pentru cooperarea științifică și		23	01/04	70086			
	Cheltuieli, total					2029,8	1009,9	3107,6
	Mijloace, total					2029,8	1009,9	3107,6
	Intrări externe					862,5	1000,0	3107,6

Nr	Denumirea	Cod				Executat 2015	Precizat 2016	Proiect 2017
		autoritate	sector	funcția	activitate			
1	2	3	4	5	6	7	8	9
	<i>Granturi (412.02)</i>					862,5	1000,0	3107,6
	<i>Împrumuturi (28.03)</i>							
	Modificarea soldurilor (+,-)					1167,3	9,9	
	<i>Sold la începutul anului</i>					1177,2	9,9	
	<i>Sold la sfârșitul anului</i>					9,9	0,0	
43	Proiectul "Fortificarea capacităților Sistemului Informațional de Management în Educație-SIME"		21	09	70168			
	Cheltuieli, total						6750,0	3956,0
	Mijloace, total						6750,0	3956,0
	Intrări externe						6750,0	3956,0
	<i>Granturi (412.02)</i>						6750,0	3956,0
	<i>Împrumuturi (28.03)</i>							
	Modificarea soldurilor (+,-)							
	<i>Sold la începutul anului</i>							
	<i>Sold la sfârșitul anului</i>							
	Ministerul Muncii, Protecției Sociale și Familiei	214						
44	Proiect "Consolidarea eficacității rețelei de asistență socială"		22	10	70064			
	Cheltuieli, total					16919,4	18164,0	19080,1
	Mijloace, total					16919,4	18164,0	19080,1
	Intrări externe					17555,8	19593,5	14800,2
	<i>Granturi (412.02)</i>							
	<i>Împrumuturi (28.03)</i>					17555,8	19593,5	14800,2
	<i>Diferența de curs</i>					-22,5		
	Modificarea soldurilor (+,-)					-613,9	-1429,5	4279,9
	<i>Sold la începutul anului</i>					193,3	807,2	4279,9
	<i>Sold la sfârșitul anului</i>					807,2	2236,7	
45	Proiectul "Facilitarea implementării priorității nr.9 a Strategiei pentru regiunea Dunării"		22	10	70132			
	Cheltuieli, total						978,0	1155,0
	Mijloace, total						978,0	1155,0
	Intrări externe					363,9	610,7	1155,0
	<i>Granturi (412.02)</i>					363,9	610,7	1155,0
	<i>Împrumuturi (28.03)</i>							
	<i>Diferența de curs</i>					3,4		
	Modificarea soldurilor (+,-)					-367,3	367,3	
	<i>Sold la începutul anului</i>						367,3	
	<i>Sold la sfârșitul anului</i>					367,3		
46	Proiectul "Dezvoltarea capacităților statistice pe baza datelor ce țin de abilități"		22	10	70188			
	Cheltuieli, total							5304,0
	Mijloace, total							5304,0
	Intrări externe							5304,0
	<i>Granturi (412.02)</i>							5304,0
	<i>Împrumuturi (28.03)</i>							
	Modificarea soldurilor (+,-)							
	<i>Sold la începutul anului</i>							
	<i>Sold la sfârșitul anului</i>							
	Ministerul Sănătății	215						
47	Proiectul "Modernizarea sectorului sănătății în Republica Moldova"		18	07	70083			
	Cheltuieli, total					470,2	10191,3	11697,0
	Mijloace, total					470,2	10191,3	11697,0
	Intrări externe					3761,6	10191,3	11697,0
	<i>Granturi (412.02)</i>							
	<i>Împrumuturi (28.03)</i>					3761,6	10191,3	11697,0
	<i>Diferența de curs</i>					165,5		
	Modificarea soldurilor (+,-)					-3456,9		
	<i>Sold la începutul anului</i>						3456,9	3456,9
	<i>Sold la sfârșitul anului</i>					3456,9	3456,9	3456,9
48	Proiectul "Consolidarea controlului Tuberculozei în RM"		18	07	70136			
	Cheltuieli, total							73362,6

Nr	Denumirea	Cod				Executat 2015	Precizat 2016	Proiect 2017
		autoritate	sector	funcția	activitate			
1	2	3	4	5	6	7	8	9
	Mijloace, total							73362,6
	Intrări externe							73362,6
	Granturi (412.02)							73362,6
	Împrumuturi (28.03)							
	Diferența de curs							
	Modificarea soldurilor (+,-)							
	Sold la începutul anului							
	Sold la sfârșitul anului							
49	Proiectul "Consolidarea controlului HIV/SIDA in RM"		18	07	70137			
	Cheltuieli, total							15979,6
	Mijloace, total							15979,6
	Intrări externe							15979,6
	Granturi (412.02)							15979,6
	Împrumuturi (28.03)							
	Diferența de curs							
	Modificarea soldurilor (+,-)							
	Sold la începutul anului							
	Sold la sfârșitul anului							
50	Proiectul de susținere a Consiliului National de Coordonare TB/SIDA		18	07	70138			
	Cheltuieli, total							1443,2
	Mijloace, total							1443,2
	Intrări externe							
	Granturi (412.02)							
	Împrumuturi (28.03)							
	Diferența de curs							
	Modificarea soldurilor (+,-)							1443,2
	Sold la începutul anului							1443,2
	Sold la sfârșitul anului							
	Agencia Națională pentru Siguranța Alimentelor	275						
51	Proiectul "Întărirea capacității Agenției Naționale pentru Siguranța Alimentelor din Republica Moldova"		10	04	70129			
	Cheltuieli, total					23,5	1105,0	1019,6
	Mijloace, total					23,5	1105,0	1019,6
	Intrări externe					2174,9		
	Granturi (412.02)					2174,9		
	Împrumuturi (28.03)							
	Diferența de curs					-26,8		
	Modificarea soldurilor (+,-)					-2124,6	1105,0	1019,6
	Sold la începutul anului						2124,6	1019,6
	Sold la sfârșitul anului					2124,6	1019,6	
	Comisia Electorală Centrală	402						
52	Proiectul "Suport în dezvoltarea unui sistem de raportare digitală cu privire la finanțarea partidelor"		01	01	70186			
	Cheltuieli, total							462,7
	Mijloace, total							462,7
	Intrări externe							
	Granturi (412.02)							
	Împrumuturi (28.03)							
	Modificarea soldurilor (+,-)							462,7
	Sold la începutul anului							462,7
	Sold la sfârșitul anului							
	Academia de Științe a Moldovei	501						
53	Proiectul "Programul Cadru 7"		23	01/04	70085			
	Cheltuieli, total					5495,2	12690,7	13431,0
	Mijloace, total					5495,2	12690,7	13431,0
	Intrări externe					3980,6	10951,6	20925,7
	Granturi (412.02)					3980,6	10951,6	20925,7
	Împrumuturi (28.03)							
	Diferența de curs					405,3		

Nr	Denumirea	Cod				Executat 2015	Precizat 2016	Proiect 2017
		autoritate	sector	funcția	activitate			
1	2	3	4	5	6	7	8	9
	<i>Recreditare</i>					36,1		
	<i>Transferuri</i>						40,0	
	Modificarea soldurilor (+,-)					1109,3	1699,1	-7494,7
	<i>Sold la începutul anului</i>					2808,4	1699,1	
	<i>Sold la sfârșitul anului</i>					1699,1		7494,7
54	Proiectul "Programul-cadru al UE pentru cercetare și inovare-Orizont 2020"		23	01/04	70105			
	Cheltuieli, total					10436,5	23923,2	30983,8
	Mijloace, total					10436,5	23923,2	30983,8
	Intrări externe					19438,9	7246,0	41641,7
	<i>Granturi (412.02)</i>					19438,9	7246,0	41641,7
	<i>Împrumuturi (28.03)</i>							
	<i>Diferența de curs</i>					995,9		
	<i>Transferuri</i>						163,2	
	Modificarea soldurilor (+,-)					-9998,3	16514,0	-10657,9
	<i>Sold la începutul anului</i>					8426,5	18424,8	1910,8
	<i>Sold la sfârșitul anului</i>					18424,8	1910,8	12568,7
55	Proiectul "Programul Operational Comun "Bazinul Marii Negre 2007-2013""		23	01/04	70087			
	Cheltuieli, total					1407,7	578,5	2326,7
	Mijloace, total					1407,7	578,5	2326,7
	Intrări externe					741,9		2326,7
	<i>Granturi (412.02)</i>					741,9		2060,2
	<i>Împrumuturi (28.03)</i>							
	<i>Diferența de curs</i>					58,2		
	<i>Transferuri</i>							266,5
	Modificarea soldurilor (+,-)					607,6	578,5	
	<i>Sold la începutul anului</i>					1186,2	578,5	
	<i>Sold la sfârșitul anului</i>					578,6		
56	Proiectul "Suport pentru cooperarea științifică și		23	01/04	70086			
	Cheltuieli, total					12699,7	9425,1	20819,1
	Mijloace, total					12699,7	9425,1	20819,1
	Intrări externe					10251,5	7811,3	22663,7
	<i>Granturi (412.02)</i>					10251,5	7811,3	22663,7
	<i>Împrumuturi (28.03)</i>							
	<i>Diferența de curs</i>					308,5		
	<i>Recreditare</i>					12,4		
	Modificarea soldurilor (+,-)					2139,7	1613,8	-1844,6
	<i>Sold la începutul anului</i>					3753,5	1613,8	
	<i>Sold la sfârșitul anului</i>					1613,8		1844,6
	Fondul de Investiții Sociale	504						
57	Proiectul "Programul de asistență tehnică și financiară acordată de Guvernul României pentru instituțiile		21	09	70073			
	Cheltuieli, total					295386,9	70727,8	77490,0
	Mijloace, total					295386,9	70727,8	77490,0
	Intrări externe					1581,3	68200,0	30030,0
	<i>Granturi (412.02)</i>						67200,0	23100,0
	<i>Împrumuturi (28.03)</i>							
	<i>Alte venituri</i>					1581,3	1000,0	6930,0
	<i>Diferența de curs</i>					33377,3		
	<i>Recreditare</i>					754,0		
	<i>Rambursarea împrumutului instituțiilor nefinanciare</i>					-45328,2	52813,3	
	<i>Transferuri</i>					11606,2	6500,0	10500,0
	Modificarea soldurilor (+,-)					294150,3	-56785,5	36960,0
	<i>Sold la începutul anului</i>					368378,1	74227,8	131013,3
	<i>Sold la sfârșitul anului</i>					74227,8	131013,3	94053,3
58	Proiectul "Proiectul II al Fondului de Investiții Sociale"		21	09	70023			
	Cheltuieli, total					31203,8	41300,0	116492,5
	Mijloace, total					31203,8	41300,0	116492,5
	Intrări externe					16450,5	48800,0	107992,5

Nr	Denumirea	Cod				Executat 2015	Precizat 2016	Proiect 2017
		autoritate	sector	funcția	activitate			
1	2	3	4	5	6	7	8	9
	<i>Granturi (412.02)</i>					15599,9	48300,0	92400,0
	<i>Împrumuturi (28.03)</i>							
	<i>Alte venituri</i>					850,6	500,0	15592,5
	<i>Recreditare</i>					-1928,7		
	<i>Diferența de curs</i>					1906,3		
	<i>Transferuri</i>					690,5	3500,0	8500,0
	Modificarea soldurilor (+,-)					12156,5	-11000,0	
	<i>Sold la începutul anului</i>					32040,9	19884,4	30884,4
	<i>Sold la sfârșitul anului</i>					19884,4	30884,4	30884,4
59	Proiectul "Reforma de Educație din Moldova"		21	09	70084			
	Cheltuieli, total							81600,0
	Mijloace, total							81600,0
	<i>Intrări externe</i>							81600,0
	<i>Granturi (412.02)</i>							
	<i>Împrumuturi (28.03)</i>							81600,0
	<i>Diferența de curs</i>							
	Modificarea soldurilor (+,-)							
	<i>Sold la începutul anului</i>							
	<i>Sold la sfârșitul anului</i>							
	Fondul Provocările Mileniului Moldova (Fondul de dezvoltare durabila in RM)	505						
60	Proiectul "Tranziția la agricultura performantă"		10	04	70054			
	Cheltuieli, total					1048020,0	71390,0	67322,6
	Mijloace, total					1048020,0	71390,0	67322,6
	<i>Intrări externe</i>					1091359,1	5732,6	4022,0
	<i>Granturi (412.02)</i>					1088058,5		
	<i>Împrumuturi (28.03)</i>							
	<i>Diferența de curs</i>					8462,9		
	<i>Recreditare</i>					42282,8	30716,5	28710,0
	<i>Alte venituri</i>					3300,6	5732,6	4022,0
	<i>Dobânda încasată la soldurile mijloacelor bănești</i>						2898,4	1200,0
	Modificarea soldurilor (+,-)					-51802,0	32042,5	33390,6
	<i>Sold la începutul anului</i>					49648,5	101450,5	69408,0
	<i>Sold la sfârșitul anului</i>					101450,5	69408,0	36017,4

Investițiile capitale de la bugetul de stat pe autoritățile publice centrale și proiecte

mii lei

Beneficiar, proiect	Codul							Costul total de deviz	2016		2017		
	autorități publice	grupe principale	grupe	sub- grupe	program lui/sub- program lui	activi- tății	proiectu- lui		Soldul costului de deviz la 01.01.2016	Executarea scontată	Soldul costului de deviz la 01.01.2017	Proiectul bugetului	inclusiv pentru pregătirea proiectului
1	2	3	4	5	6	7	8	9	10	11	12	13	14
TOTAL								10 704 663,5	9 354 214,3	1 263 619,5	8 089 980,2	1 798 042,0	19 045,0
Ministerul Economiei	0202							2 551 444,2	2 363 167,2	70 042,1	2 293 124,2	91 600,0	
Servicii în domeniul economiei		04						2 551 444,2	2 363 167,2	70 042,1	2 293 124,2	91 600,0	
Combustibil și energie		04	3					2 551 444,2	2 363 167,2	70 042,1	2 293 124,2	91 600,0	
Petrol și gaze naturale		04	3	2				2 241 444,2	2 105 509,2	22 384,2	2 083 124,2	22 300,0	
Proiectul "Conducta de interconectare a sistemului de transport de gaze naturale din România cu sistemul de transport de gaze naturale din Republica Moldova pe direcția Iași-Ungheni"		04	3	2	5802	70122	10546	146 000,0	10 065,0	10 064,2			
Proiectul "Construcția conductei de transport de gaze naturale pe direcția Ungheni - Chișinău"		04	3	2	5802	00319 70091	10550	2 095 444,2	2 095 444,2	12 320,0	2 083 124,2	22 300,0	
Electricitate		04	3	5				100 000,0	47 658,0	47 657,9			
Proiectul "Interconectarea sistemelor energetice ale Republicii Moldova și Ucrainei la Comunitatea Europeană a Operatorilor de Energie Electrică (ENTSO-E)"		04	3	5	5803	70079	10551	100 000,0	47 658,0	47 657,9			
Alte tipuri de energie		04	3	6				210 000,0	210 000,0		210 000,0	69 300,0	
Proiectul "Modernizarea sistemului termoelectric al municipiului Bălți"		04	3	6	5805	70090	AAAEM	210 000,0	210 000,0		210 000,0	69 300,0	
Ministerul Finanțelor	0203							532 064,9	436 949,1	19 185,5	417 762,7	35 000,0	10 000,0
Servicii de stat cu destinație generală		01						532 064,9	436 949,1	19 185,5	417 762,7	35 000,0	10 000,0
Autorități legislative și executive, servicii bugetar-fiscale, afaceri externe		01	1					532 064,9	436 949,1	19 185,5	417 762,7	35 000,0	10 000,0
Servicii bugetar-fiscale		01	1	2				532 064,9	436 949,1	19 185,5	417 762,7	35 000,0	10 000,0
Reconstrucția sediului Inspectoratului Fiscal Principal de Stat, bd. Iu. Gagarin, nr.10, municipiul Chișinău		01	1	2	0502	00319	10201	77 712,7	77 712,7	6 100,0	71 612,7		
Construcția sediului Inspectoratului Fiscal Principal de Stat, municipiul Chișinău		01	1	2	0502	00319	AABUE	312 000,0	312 000,0		312 000,0	10 000,0	10 000,0
Infrastructura Biroului vamal Leușeni		01	1	2	0502	00319	10167	25 963,9	23 451,7	5 170,9	18 280,8	14 225,0	
Infrastructura Postului vamal Palanca		01	1	2	0502	00319	10175	1 660,2	990,0	989,1			
Construcția Postului vamal Palanca (cota-parte a Guvernului)		01	1	2	0502	00319	10173	9 350,0	9 350,0	4 675,0	4 675,0	4 675,0	
Infrastructura Postului vamal Sculeni		01	1	2	0502	00319	AAAEG	21 728,1	11 194,2		11 194,2	6 100,0	

Beneficiar, proiect	Codul							Costul total de deviz	2016		2017		
	autorității publice	grupele principale	grupele	sub- grupele	programu lui/sub- programu lui	activi- tății	proiectu- lui		Soldul costului de deviz la 01.01.2016	Executarea scontată	Soldul costului de deviz la 01.01.2017	Proiectul bugetului	inclusiv pentru pregătirea proiectului
1	2	3	4	5	6	7	8	9	10	11	12	13	14
Proiectul "IMPEFO - îmbunătățirea cooperării transfrontaliere între Republica Moldova și România privind produsele petroliere și alimentare (construcția laboratorului vamal, municipiul Chișinău)"		01	1	2	0502	70058	10225	83 650,0	2 250,5	2 250,5			
Ministerul Justiției	0204							1 360 175,0	1 319 209,8	27 400,0	1 291 809,8	78 525,0	
Ordine publică și securitate națională		03						1 360 175,0	1 319 209,8	27 400,0	1 291 809,8	78 525,0	
Sistemul penitenciar		03	4	0				1 360 175,0	1 319 209,8	27 400,0	1 291 809,8	78 525,0	
Construcția Penitenciarului din municipiul Bălți		03	4	0	4302	00319	10212	250 000,0	235 948,0	6 600,0	229 348,0	6 000,0	
Reconstrucția Penitenciarului nr.3, orașul Leova		03	4	0	4302	00319	10163	35 112,7	16 634,1	10 200,0	6 434,1	6 434,0	
Reconstrucția Penitenciarului nr.10, satul Goian, municipiul Chișinău		03	4	0	4302	00319	10234	36 326,5	27 891,9	10 600,0	17 291,9	2 566,0	
Reconstrucția Penitenciarului nr.17, orașul Rezina		03	4	0	4302	00319	10214	74 681,0	74 681,0		74 681,0		
Proiectul "Construcția penitenciarului din municipiul Chișinău"		03	4	0	4302	00319 70097	10152	964 054,8	964 054,8		964 054,8	5 775,0 57 750,0	
Ministerul Afacerilor Interne	0205							286 717,6	268 725,9	14 919,4	253 806,7	42 435,4	5 775,0
Ordine publică și securitate națională		03						286 717,6	268 725,9	14 919,4	253 806,7	42 435,4	5 775,0
Afaceri interne		03	1					264 557,2	250 184,2	13 659,4	236 525,0	36 315,4	5 775,0
Poliție		03	1	1				240 622,8	234 499,8	3 500,0	231 000,0	30 815,4	5 775,0
Construcția blocului "A" al Inspectoratului de Poliție Criuleni		03	1	1	3502	00319	10179	9 622,8	3 499,8	3 500,0			
Construcția sediului Centrului multifuncțional de instruire pentru personalul autorităților de aplicare a legii, str. Doina, nr.102, municipiul Chișinău		03	1	1	3502	00319	AABTW	231 000,0	231 000,0		231 000,0	30 815,4	5 775,0
Trupe de carabinieri		03	1	2				9 500,0	5 525,0		5 525,0	5 500,0	
Reconstrucția căminului nr.1, blocul B al Unității militare nr.1001, str.Doina, nr.102, mun.Chișinău		03	1	2	3504	00319	10168	9 500,0	5 525,0		5 525,0	5 500,0	
Poliția de frontieră		03	1	4				9 000,0	4 725,0	4 725,0			
Reconstrucția sediului Direcției regionale "Est" a poliției de frontieră, orașul Ștefan Vodă		03	1	4	3506	00319	10155	9 000,0	4 725,0	4 725,0			
Alte servicii în domeniul afacerilor interne		03	1	9				5 434,4	5 434,4	5 434,4			
Proiectul „Crearea unei infrastructuri globale și consolidate de frontieră”		03	1	9	3505	70063	10199	5 434,4	5 434,4	5 434,4			
Servicii de protecție civilă și situații excepționale		03	2					22 160,4	18 541,7	1 260,0	17 281,7	6 120,0	
Servicii de pompieri și salvatori		03	2	1				22 160,4	18 541,7	1 260,0	17 281,7	6 120,0	
Construcția remizei de salvatori și pompieri a Portului Internațional Liber "Giurgiulești", raionul Cahul		03	2	1	3702	00319	10182	19 780,4	16 161,7		16 161,7	5 000,0	
Construcția clădirii Unității de salvatori și pompieri Cimișlia (cota-parte a Guvernului)		03	2	1	3702	00319	10189	1 260,0	1 260,0	1 260,0			

Beneficiar, proiect	Codul							Costul total de deviz	2016		2017		
	autorității publice	grupele principale	grupele	sub-grupele	programului/sub-programului	activității	proiectului		Soldul costului de deviz la 01.01.2016	Executarea scontată	Soldul costului de deviz la 01.01.2017	Proiectul bugetului	inclusiv pentru pregătirea proiectului
1	2	3	4	5	6	7	8	9	10	11	12	13	14
Construcția clădirii Unității de salvatori și pompieri Taraclia (cota-parte a Guvernului)		03	2	1	3702	00319	AABPL	1 120,0	1 120,0		1 120,0	1 120,0	
Ministerul Dezvoltării Regionale și Construcțiilor	0208							300 160,0	220 164,8	95 176,5	124 988,3	118 271,2	
Gospodăria de locuințe și gospodăria serviciilor comunale		06						300 160,0	220 164,8	95 176,5	124 988,3	118 271,2	
Gospodăria de locuințe		06	1	0				300 160,0	220 164,8	95 176,5	124 988,3	118 271,2	
Proiectul "Construcția locuințelor sociale II"		06	1	0	7504	70022	10184	300 160,0	220 164,8	95 176,5	124 988,3	118 271,2	
Ministerul Agriculturii și Industriei Alimentare	0209							159 939,2	159 404,2	45 510,5	113 893,7	85 852,1	
Servicii în domeniul economiei		04						133 939,2	133 404,2	45 310,5	88 093,7	80 852,1	
Agricultură, gospodărie silvică, gospodărie piscicolă și gospodărie de vânătoare		04	2					133 939,2	133 404,2	45 310,5	88 093,7	80 852,1	
Agricultură		04	2	1				133 939,2	133 404,2	45 310,5	88 093,7	80 852,1	
Proiectul „Servicii de finanțare rurală și dezvoltare a businessului agricol” IFAD V		04	2	1	5102	70050	AABRO	285,0	285,0		285,0	282,5	
Proiectul „Programul rural de reziliență economico-climatică incluzivă” IFAD VI		05	2	1	5102	70104 00319	10549	49 854,2	49 459,2	12 552,0	36 907,2	29 470,4 246,0	
Proiectul „Agricultura competitivă”		04	2	1	5102	70103	10547	83 800,0	83 660,0	32 758,5	50 901,5	50 853,2	
Învățământ		09						26 000,0	26 000,0	200,0	25 800,0	5 000,0	
Învățământ profesional tehnic		09	3					26 000,0	26 000,0	200,0	25 800,0	5 000,0	
Învățământ profesional-tehnic postsecundar		09	3	2				26 000,0	26 000,0	200,0	25 800,0	5 000,0	
Reconstrucția și modernizarea clădirilor Centrului de excelență în horticultură și tehnologii agricole, satul Țaul, raionul Dondușeni		09	3	2	8809	00319	10193	26 000,0	26 000,0	200,0	25 800,0	5 000,0	
Ministerul Transporturilor și Infrastructurii Drumurilor	0210							3 822 100,8	3 123 351,4	866 048,2	2 257 303,2	994 045,2	
Servicii în domeniul economiei		04						3 822 100,8	3 123 351,4	866 048,2	2 257 303,2	994 045,2	
Transport		04	5					3 822 100,8	3 123 351,4	866 048,2	2 257 303,2	994 045,2	
Transport rutier		04	5	1				3 822 100,8	3 123 351,4	866 048,2	2 257 303,2	994 045,2	
Proiectul "Susținerea Programului în sectorul drumurilor"		04	5	1	6402	70024	10218	2 786 400,8	2 087 651,4	837 348,2	1 250 303,2	885 708,2	
Proiectul „Reabilitarea drumurilor locale”		04	5	1	6402	70126	10548	1 035 700,0	1 035 700,0	28 700,0	1 007 000,0	108 337,0	
Ministerul Mediului	0211							818 000,0	818 000,0	2 987,0	815 000,0	142 550,0	
Protecția mediului		05						3 000,0	3 000,0	2 987,0			
Alte servicii în domeniul protecției mediului		05	6	9				3 000,0	3 000,0	2 987,0			
Proiectul „Managementul dezastrelor și riscurilor climatice în Moldova”		05	6	9	5010	70051	10187	3 000,0	3 000,0	2 987,0			
Gospodăria de locuințe și gospodăria serviciilor comunale		06						815 000,0	815 000,0		815 000,0	142 550,0	
Aprovizionare cu apă		06	3	0				815 000,0	815 000,0		815 000,0	142 550,0	
Proiectul "Îmbunătățirea alimentării cu apă în regiunile de nord"		06	3	0	7503	70095	10202	815 000,0	815 000,0		815 000,0	142 550,0	

Beneficiar, proiect	Codul							Costul total de deviz	2016			2017		
	autorității publice	grupeii principale	grupeii	sub- grupeii	programu lui/sub- programu lui	activi- tății	proiectu- lui		Soldul costului de deviz la 01.01.2016	Executarea scontată	Soldul costului de deviz la 01.01.2017	Proiectul bugetului	inclusiv pentru pregătirea proiectului	
1	2	3	4	5	6	7	8	9	10	11	12	13	14	
Ministerul Educației	0212							220 706,8	191 662,3	16 987,0	174 075,3	90 500,0	1 450,0	
Învățământ		09						220 706,8	191 662,3	16 987,0	174 075,3	90 500,0	1 450,0	
Învățământ profesional tehnic		09	3					220 706,8	191 662,3	16 987,0	174 075,3	90 500,0	1 450,0	
Învățământ profesional tehnic secundar		09	3	1				86 247,4	57 202,9	9 187,0	47 415,9	32 000,0		
Construcția căminului Școlii Profesionale, orașul Nisporeni		09	3	1	8808	00319	10215	23 308,1	27,0	27,0				
Centrala termică pe gaze naturale a Școlii Profesionale, orașul Ștefan Vodă		09	3	1	8808	00319	10186	2 487,1	10,0	10,0				
Gazificarea Școlii Profesionale, orașul Cimișlia		09	3	1	8808	00319	10197	6 286,3	3 000,0	2 400,0				
Centrala termică pe gaze naturale a Școlii Profesionale nr.1 din orașul Cahul		09	3	1	8808	00319	10159	1 500,0	1 500,0	100,0	1 400,0			
Reconstrucția și modernizarea clădirii Centrului de excelență în industria ușoară, str. N. Costin nr.55, municipiul Chișinău		09	3	1	8808	00319	10171	27 615,9	27 615,9	3 300,0	24 315,9	15 000,0		
Reconstrucția și modernizarea clădirii Centrului de excelență în industria ușoară, str. Gh. Coșbuc nr.5, municipiul Chișinău		09	3	1	8808	00319	10219	4 050,0	4 050,0	50,0	4 000,0	2 000,0		
Reconstrucția și modernizarea clădirii Centrului de excelență în servicii și prelucrarea alimentelor, str. Decebal nr.111, municipiul Bălți		09	3	1	8808	00319	10153	21 000,0	21 000,0	3 300,0	17 700,0	15 000,0		
Învățământ profesional-tehnic postsecundar		0932	3	2				134 459,4	134 459,4	7 800,0	126 659,4	58 500,0	1 450,0	
Reconstrucția și modernizarea clădirii Centrului de excelență în construcții, str. Gh. Asachi nr.71, municipiul Chișinău		09	3	2	8809	00319	10217	20 500,0	20 500,0	1 500,0	19 000,0	12 000,0		
Reconstrucția și modernizarea clădirii Centrului de excelență în informatică și tehnologii informaționale, str. Sarmizegetusa nr.48, municipiul Chișinău		09	3	2	8809	00319	10185	32 359,4	32 359,4	3 300,0	29 059,4	15 000,0		
Reconstrucția și modernizarea clădirii Centrului de excelență în transporturi, str. Sarmizegetusa nr.31, municipiul Chișinău		09	3	2	8809	00319	10172	21 000,0	21 000,0	1 500,0	19 500,0	12 000,0		
Reconstrucția și modernizarea clădirii Centrului de excelență în energetică și electronică, str. Melestiu nr.12, municipiul Chișinău		09	3	2	8809	00319	10232	20 600,0	20 600,0	500,0	20 100,0	6 500,0	450,0	
Reconstrucția și modernizarea clădirii Centrului de excelență în energetică și electronică, str. M. Sadoveanu nr.40/2, municipiul Chișinău		09	3	2	8809	00319	10203	20 000,0	20 000,0	500,0	19 500,0	6 500,0	550,0	
Reconstrucția și modernizarea clădirii Centrului de excelență financiar-economic, str. M. Costin nr.26/2, municipiul Chișinău		09	3	2	8809	00319	10220	20 000,0	20 000,0	500,0	19 500,0	6 500,0	450,0	
Ministerul Culturii	0213							307 254,0	248 178,5	39 170,7	209 007,8	42 081,5		
Cultură, sport, tineret, culte și odihnă		08						274 254,0	215 178,5	38 970,7	176 207,8	37 081,5		
Servicii în domeniul culturii		08	2	0				274 254,0	215 178,5	38 970,7	176 207,8	37 081,5		
Restaurarea edificiului Muzeului Național de Artă al Moldovei, str.31 August 1989 nr.115, municipiul Chișinău		08	2	0	8503	00319	10190	91 661,3	67 294,7	15 131,6	52 163,1			
Restaurarea edificiului Sălii cu Orgă, bd. Ștefan cel Mare și Sfint, nr.81, municipiul Chișinău		08	2	0	8503	00319	10170	92 184,9	90 739,8	11 066,9	79 672,9	21 884,6		
Construcția edificiului Teatrului Republican Muzical-Dramatic "B.P.Hașdeu", str.B.P.Hașdeu, nr.6, orașul Cahul		08	2	0	8503	00319	10165	27 857,8	27 377,9	8 167,1	19 210,8	15 196,9		

Beneficiar, proiect	Codul							Costul total de deviz	2016		2017		
	autorității publice	grupe principale	grupe	sub- grupe	programu lui/sub- programu lui	activi- tății	proiectu- lui		Soldul costului de deviz la 01.01.2016	Executarea scontată	Soldul costului de deviz la 01.01.2017	Proiectul bugetului	inclusiv pentru pregătirea proiectului
1	2	3	4	5	6	7	8	9	10	11	12	13	14
Restaurarea Casei-muzeu "Grigore Vieru", satul Pererîta, raionul Briceni		08	2	0	8503	00319	10176	4 850,0	16,1	16,1			
Reconstrucția edificiului Bibliotecii Naționale pentru Copii "Ion Creanga", str.Sciusev nr.65, mun.Chisinau		08	2	0	8503	00319	10188	12 500,0	3 500,0	3 500,0			
Restaurarea edificiilor Muzeului Național de Artă, bd. Ștefan cel Mare și Sfint, nr.113 și nr.115, municipiul Chișinău		08	2	0	8503	00319	10227	45 200,0	26 250,0	1 089,0	25 161,0		
Învățămînt		09						33 000,0	33 000,0	200,0	32 800,0	5 000,0	
Învățămînt profesional tehnic		09	3					33 000,0	33 000,0	200,0	32 800,0	5 000,0	
Învățămînt profesional-tehnic postsecundar		09	3	2				33 000,0	33 000,0	200,0	32 800,0	5 000,0	
Reconstrucția și modernizarea clădirii Centrului de excelență în educație artistică "Ștefan Neaga", str. Hristo Botev nr.4, municipiul Chișinău		09	3	2	8809	00319	10207	33 000,0	33 000,0	200,0	32 800,0	5 000,0	
Ministerul Muncii, Protecției Sociale și Familiei	0214							69 830,0	36 881,0	5 000,0	31 881,0	5 000,0	
Protecție socială		10						69 830,0	36 881,0	5 000,0	31 881,0	5 000,0	
Protecție în domeniul asigurării cu locuințe		10	6	0				69 830,0	36 881,0	5 000,0	31 881,0	5 000,0	
Construcția blocului locativ cu 80 de apartamente pentru participanții la lichidarea consecințelor avariei de la CAE Cernobil, str. Alba Iulia, nr.97, municipiul Chișinău		10	6	0	9009	00319	10224	69 830,0	36 881,0	5 000,0	31 881,0	5 000,0	
Ministerul Sănătății	0215							55 047,0	41 079,7	788,0	40 291,7	8 028,0	1 320,0
Ocrotirea sănătății		07						33 047,0	19 079,7	68,0	19 011,7	3 028,0	
Servicii de sănătate publică		07	4	0				33 047,0	19 079,7	68,0	19 011,7	3 028,0	
Construcția anexei la clădirea Centrului de Sănătate Publică, str.Hijdeu nr.49, municipiul Chișinău		07	4	0	8004	00319	10200	33 047,0	19 079,7	68,0	19 011,7	3 028,0	
Învățămînt		09						22 000,0	22 000,0	720,0	21 280,0	5 000,0	1 320,0
Învățămînt profesional tehnic		09	3					22 000,0	22 000,0	720,0	21 280,0	5 000,0	1 320,0
Învățămînt profesional-tehnic postsecundar		09	3	2				22 000,0	22 000,0	720,0	21 280,0	5 000,0	1 320,0
Reconstrucția și modernizarea clădirii Centrului de excelență în medicină și farmacie, str. N. Testemițanu nr.28, municipiul Chișinău		09	3	2	8809	00319	10229	22 000,0	22 000,0	720,0	21 280,0	5 000,0	1 320,0
Ministerul Tineretului și Sportului	0216							11 720,0	3 247,8	396,2	2 851,6		
Cultură, sport, tineret, culte și odihnă		08						11 720,0	3 247,8	396,2	2 851,6		
Servicii de sport, tineret și odihnă		08	1					11 720,0	3 247,8	396,2	2 851,6		
Servicii de sport și cultură fizică		08	1	2				11 720,0	3 247,8	396,2	2 851,6		
Reconstrucția sălii sportive de haltere a Centrului sportiv de pregătire a loturilor naționale, str.A.Lăpușneanu, nr.2, mun.Chisinau		08	1	2	8602	00319	10161	6 720,0	246,2	246,2			
Construcția terenului de fotbal al Școlii sportive specializate de fotbal, comuna Stăuceni, municipiul Chișinău		08	1	2	8602	00319	10156	5 000,0	3 001,6	150,0	2 851,6		

Beneficiar, proiect	Codul							Costul total de deviz	2016		2017		
	autorității publice	grupeii principale	grupeii	sub-grupeii	programului/sub-programului	activității	proiectului		Soldul costului de deviz la 01.01.2016	Executarea scontată	Soldul costului de deviz la 01.01.2017	Proiectul bugetului	inclusiv pentru pregătirea proiectului
1	2	3	4	5	6	7	8	9	10	11	12	13	14
Centrul Național Anticorupție	0247							5 000,0	5 000,0		5 000,0	5 000,0	500,0
Ordine publică și securitate națională		03						5 000,0	5 000,0		5 000,0	5 000,0	500,0
Alte servicii în domeniul ordinii publice și securității naționale neatribuite la alte grupe		03	6					5 000,0	5 000,0		5 000,0	5 000,0	500,0
Alte servicii în domeniul ordinii publice și securității naționale		03	6	9				5 000,0	5 000,0		5 000,0	5 000,0	500,0
Reconstrucția fațadei sediului Centrului Național Anticorupție, bd. Ștefan cel Mare și Sfânt, nr.198, municipiul Chișinău		03	6	9	4802	00319	AABUC	5 000,0	5 000,0		5 000,0	5 000,0	500,0
Consiliul Superior al Magistraturii	0301							170 106,0	85 364,0	44 902,9	40 461,1	40 461,1	
Ordine publică și securitate națională		03						170 106,0	85 364,0	44 902,9	40 461,1	40 461,1	
Justiție		03	3					170 106,0	85 364,0	44 902,9	40 461,1	40 461,1	
Înfăptuirea judecătorești		03	3	2				170 106,0	85 364,0	44 902,9	40 461,1	40 461,1	
Extinderea clădirii Curții de Apel Chișinău, str. Teilor, nr.4, municipiul Chișinău		03	3	2	4005	00319	10195	82 558,9	17 902,9	17 902,9			
Reconstrucția clădirii Judecătorei sectorului Buiucani, bd. Ștefan cel Mare și Sfânt, nr.200, municipiul Chișinău		03	3	2	4018	00319	AABUA	28 605,3	18 056,3	10 000,0	8 056,3	8 056,3	
Construcția clădirii Judecătorei Ungheni		03	3	2	4018	00319	AABTZ	58 941,8	49 404,8	17 000,0	32 404,8	32 404,8	
Academia de Științe	0501							1 500,0	930,6	400,0	530,6	500,0	
Servicii de stat cu destinație generală		01						1 500,0	930,6	400,0	530,6	500,0	
Cercetări științifice fundamentale		01	4	0				1 500,0	930,6	400,0	530,6	500,0	
Construcția sistemului de irigare a loturilor experimentale ale Institutului de Genetică, Fiziologie și Protecție a Plantelor, str.Pădurii, nr.20, municipiul Chișinău		01	4	0	1605	00319	10223	1 500,0	930,6	400,0	530,6	500,0	
Institutul Național al Justiției	0502							8 692,5	8 692,5		8 692,5	8 692,5	
Ordine publică și securitate națională		03						8 692,5	8 692,5		8 692,5	8 692,5	
Justiție		03	3					8 692,5	8 692,5		8 692,5	8 692,5	
Alte servicii în domeniul justiției		03	3	9				8 692,5	8 692,5		8 692,5	8 692,5	
Reconstrucția sediului Institutului Național al Justiției, str. S.Lazo nr.1, municipiul Chișinău		03	3	9	4012	00319	10204	8 692,5	8 692,5		8 692,5	8 692,5	
Fondul de Investiții Sociale	0504							24 205,5	24 205,5	14 705,5	9 500,0	9 500,0	
Învățământ		09						24 205,5	24 205,5	14 705,5	9 500,0	9 500,0	
Învățământ secundar		09	2					24 205,5	24 205,5	14 705,5	9 500,0	9 500,0	
Învățământ liceal		09	2	2				24 205,5	24 205,5	14 705,5	9 500,0	9 500,0	
Construcția clădirii grădiniței pentru copii din orașul Călărași		09	2	2	8806	70023	AABOM	24 205,5	24 205,5	14 705,5	9 500,0	9 500,0	

Notă analitică privind rezultatele monitoringului financiar al activității economico-financiare a întreprinderilor de stat și societăților comerciale cu capital integral sau majoritar de stat pentru anul 2015 și ianuarie–iunie 2016

1. Notă analitică privind rezultatele monitoringului financiar al activității economico-financiare în anul 2015 a întreprinderilor de stat și societăților comerciale cu capital integral sau majoritar de stat

I. Prezentare generală

La situația din 31 decembrie 2015, în Registrul patrimoniului public ținut de către Agenția Proprietății Publice subordonată Ministerului Economiei (în continuare – Agenția Proprietății Publice), sunt incluse 251 întreprinderi de stat, cu capital social în mărime de 6 415,9 mil. lei și 111 societăți comerciale cu capital de stat, capitalul social al cărora este în mărime de 5 388,5 mil. lei, din care proprietatea statului – 3 894,9 mil. lei sau 72,3 la sută. Din numărul total al societăților comerciale, 72 societăți comerciale dețin capital integral sau majoritar de stat în mărime de 3 378,9 mil. lei, din care proprietatea statului – 3 242,9 mil. lei sau 96,0 la sută.

Din 111 societăți comerciale cu capital de stat, la 25 entități economice cota statului în capitalul social constituie 100%, la 31 entități economice – de la 75,0% pînă la 99,9%, la 16 entități economice – de la 50,0% pînă la 74,9%, la 14 entități economice – de la 25,0% pînă la 49,9%, la 6 entități economice – de la 10,0% pînă la 24,9%, iar la 19 entități economice – pînă la 9,9 la sută.

Din numărul total de entități economice cu capital de stat, 7 întreprinderi de stat se află pe teritoriul Ucrainei (cu capital social în mărime de 30,4 mil. lei), iar 3 întreprinderi de stat (cu capital social în mărime de 3,8 mil. lei) și 1 societate comercială cu capital de stat (cu capital social – 1,6 mil. lei din care cota statului – 0,2 mil. lei) – pe teritoriul UTA Găgăuzia.

Procedura lichidării și insolvabilității este aplicată față de 26 întreprinderi de stat (cu capital social în mărime de 156,8 mil. lei) și 37 societăți comerciale (cu capital social total de 646,0 mil. lei, din care cota statului – 345,7 mil. lei) (inclusiv 20 societăți comerciale cu cotă majoritară a statului în capitalul social (cu capital social total de 286,6 mil. lei, din care cota statului – 250,5 mil. lei), conform prevederilor Codului Civil nr. 1107-XV din 06 iunie 2002 și Legii insolvabilității nr. 149 din 29 iunie 2012.

Din totalul entităților economice incluse în Registrul patrimoniului public, nu au fost supuse monitoringului financiar 21 întreprinderi de stat (cu capital social în mărime de 21,6 mil. lei) și 15 societăți comerciale (cu capital social de 36,2 mil. lei din care cota statului – 16,2 mil. lei) (inclusiv 11 societăți comerciale cu capital integral sau majoritar de stat (cu capital social de 24,0 mil. lei, din care cota statului reprezintă

15,4 mil. lei), care sunt înregistrate la Î.S. „Camera Înregistrării de Stat”, dar nu desfășoară activitate.

Astfel, la situația din 31.12.2015, Lista întreprinderilor de stat și a societăților comerciale cu capital integral sau majoritar de stat, monitorizate de către Ministerul Finanțelor, include 194 întreprinderi de stat cu capital social în mărime de 6 203,3 mil. lei, și 41 societăți comerciale cu capital integral sau majoritar de stat în mărime de 3 068,3 mil. lei, din care proprietatea statului – 2 976,8 mil. lei sau 97,0 la sută.




Figura 1.1. Structura proprietății statului

Concomitent, în perioada de raportare, din numărul total al entităților economice supuse monitorizării, 5 întreprinderi de stat (capitalul social al cărora constituie 0,5 mil. lei) nu au prezentat situațiile financiare anuale în modul stabilit de legislația în vigoare și astfel nu au fost incluse în sfera de monitorizare.

Prin urmare, luând în considerare cele enumerate anterior, se menționează că, în perioada analizată, au fost supuse monitorizării financiare 189 întreprinderi de stat și 41 societăți comerciale cu capital integral sau majoritar de stat, inclusiv 14 societăți comerciale cu capital integral de stat, care au prezentat situațiile financiare anuale Serviciului situațiilor financiare de pe lângă Biroul Național de Statistică.

Monitoringul activității economico-financiare în anul 2015 a întreprinderilor de stat și societăților comerciale a fost efectuat în baza situațiilor financiare anuale, prezentate Serviciului situațiilor financiare de pe lângă Biroul Național de Statistică, a datelor Agenției Proprietății Publice privind informațiile din Registrul Patrimoniului Public, a datelor Inspectoratului Fiscal Principal de Stat cu privire la obligațiile fiscale (calculate, achitate și restanțele admise), a datelor cu privire la datoria publică, monitorizată de către Ministerul Finanțelor conform art.12 din Legea nr.419-XVI din 22 decembrie 2006 cu privire la datoria sectorului public, garanțiile de stat și recreditarea de stat, precum și în baza datelor Comisiei Naționale a Pieței Financiare privind tranzacțiile cu valorile mobiliare de stat efectuate pe piața reglementată la Bursa de Valori a Moldovei și privind emisiunile suplimentare de acțiuni înregistrate pe parcursul anului 2015.

II. Monitoringul financiar al activității economico-financiare a întreprinderilor de stat

La situația din 31 decembrie 2015, potrivit datelor bilanțului generalizat, valoarea totală a activelor întreprinderilor de stat constituie 22 714,7 mil. lei și, în perioada de gestiune, s-a majorat cu 2 085,8 mil. lei. La baza acestei majorări a stat creșterea valorică a activelor imobilizate ale întreprinderilor – cu 1 750,0 mil. lei și a activelor circulante – cu 335,8 mil. lei.

Tabelul 2.1

Analiza structurii patrimoniului întreprinderilor de stat, în dinamică

Nr.	Indicatori	La situația din 01.01.2015		La situația din 31.12.2015		Devierea +/- mil. lei
		suma, mil. lei	ponderea, %	suma, mil. lei	ponderea, %	
1.	Active imobilizate	16 502,4	80,0	18 252,4	80,4	+1 750,0
2.	Active circulante	4 126,5	20,0	4 462,3	19,6	+335,8
	Total active	20 628,9	100,0	22 714,7	100,0	+2 085,8

Efectuînd o analiză detaliată a activelor întreprinderilor de stat, se constată că majorarea acestora a fost generată în special de creșterea valorică semnificativă a mijloacelor fixe – cu 905,7 mil. lei, a imobilizărilor corporale în curs de execuție – cu 429,9 mil. lei, a avansurilor acordate pe termen lung – cu 261,5 mil. lei, a creanțelor comerciale – cu 177,4 mil. lei, a numerarului în casierie și la conturi curente – cu 137,3 mil. lei și a alor creanțe curente - cu 95,5 mil. lei.

Totodată, în componența activelor întreprinderilor de stat au fost înregistrate și diminuări, cele mai semnificative atestîndu-se la investițiile financiare curente în părți neafiliate – cu 118,4 mil. lei, investițiile financiare pe termen lung în părți neafiliate – cu 78,8 mil. lei, producția în curs de execuție și produse – cu 56,3 mil. lei și la creanțele bugetului – cu 34,6 mil. lei.

De asemenea, ponderi semnificative în totalul activelor întreprinderilor au revenit mijloacelor fixe – 52,0% (sau 11 818,2 mil. lei), imobilizărilor corporale în curs de execuție – 16,3% (sau 3 701,0 mil. lei), creanțelor comerciale – 3,6% (sau 814,9 mil. lei) și numerarului în casierie și la conturi curente – 3,6% (806,9 mil. lei). Ponderile minoritare în total active s-au înregistrat la investițiile financiare curente în părți afiliate – 0,0001% (sau 0,03 mil. lei), la alte elemente de numerar – 0,04% (sau 8,8 mil. lei), la activele biologice circulante – 0,04% (sau 9,2 mil. lei) și investițiile financiare pe termen lung în părți neafiliate – 0,1% (sau 22,7 mil. lei).

În același timp, se menționează că la finele anului 2015, cele mai mari majorări ale activelor, față de începutul anului 2015, s-au înregistrat la întreprinderile din administrarea Ministerului Transporturilor și Infrastructurii Drumurilor – cu 2 205,1 mil. lei și a Ministerului Tehnologiei Informației și Comunicațiilor – cu 167,0 mil. lei.

Cele mai considerabile majorări și diminuări ale activelor totale la situația din 31.12.2015, clasificate pe autorități ale administrației publice centrale

Nr.	Majorări ale activelor comparativ cu 01.01.2015		Nr. d/o	Diminuări ale activelor comparativ cu 01.01.2015	
	Fondator	Valoarea majorării		Fondator	Valoarea diminuării
1.	Ministerul Transporturilor și Infrastructurii Drumurilor	2 205,1	1.	Ministerul Economiei	297,1
2.	Ministerul Tehnologiei Informației și Comunicațiilor	167,0	2.	Ministerul Dezvoltării Regionale și Construcțiilor	96,1
3.	Ministerul Culturii	50,5	3.	Ministerul Apărării	27,1
4.	Ministerul Tineretului și Sportului	45,2	4.	Agenția Relații Funciare și Cadastru	18,8
5.	Ministerul Agriculturii și Industriei Alimentare	29,5	5.	Cancelaria de Stat	14,5

mil. lei

În partea ce ține de diminuarea activelor totale, valorile cele mai semnificative s-au evidențiat la întreprinderile administrate de Ministerul Economiei – cu 297,1 mil. lei și de Ministerul Dezvoltării Regionale și Construcțiilor – cu 96,1 mil. lei.

Suplimentar, la situația din 31.12.2015, *activele financiare* ale întreprinderilor de stat se cuantifică la valoarea de 4 614,0 mil. lei (sau 20,3% din totalul activelor), acestea fiind cu 601,2 mil. lei mai mari în raport cu începutul perioadei analizate.

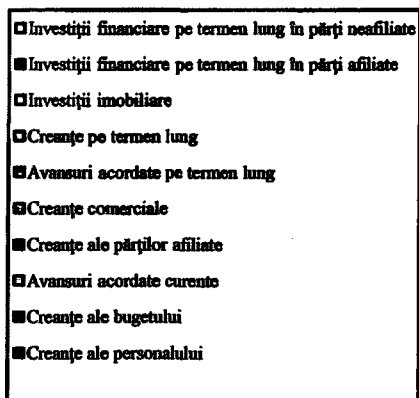
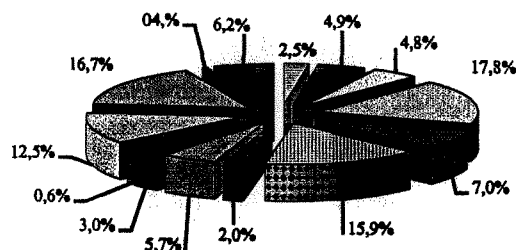


Figura 2.1. Structura activelor financiare ale întreprinderilor de stat la 01.01.2015

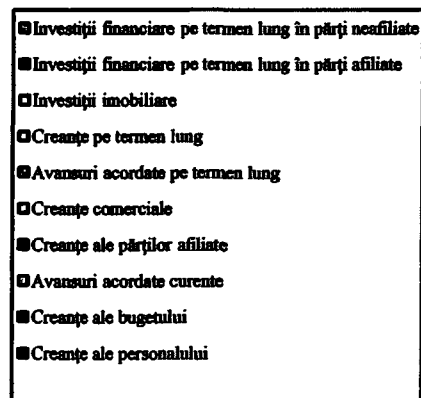
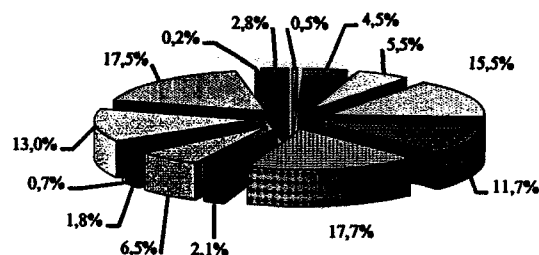


Figura 2.2. Structura activelor financiare ale întreprinderilor de stat la 31.12.2015

Din datele diagramelor prezentate în figura 2.1 și 2.2, se denotă că structura activelor financiare nu a suferit modificări esențiale față de începutul anului 2015, ponderea majoritară revenind creanțelor comerciale – 17,7%, cu 1,8 p.p. mai mult decât la începutul anului 2015. Totodată, o altă pondere semnificativă (17,5%) s-a

înregistrat la numerarul în casierie și la conturi curente, aceasta fiind cu 0,8 p.p. mai mare față de situația din 01.01.2015. De asemenea, creanțele pe termen lung constituie 15,5% din totalul activelor financiare, iar alte creanțe curente – 13,0 la sută.

În partea ce ține de *activele nefinanciare*, se menționează că acestea constituie 18 100,7 mil. lei (sau 79,7%), cu 1 484,6 mil. lei mai mult față de începutul anului 2015.

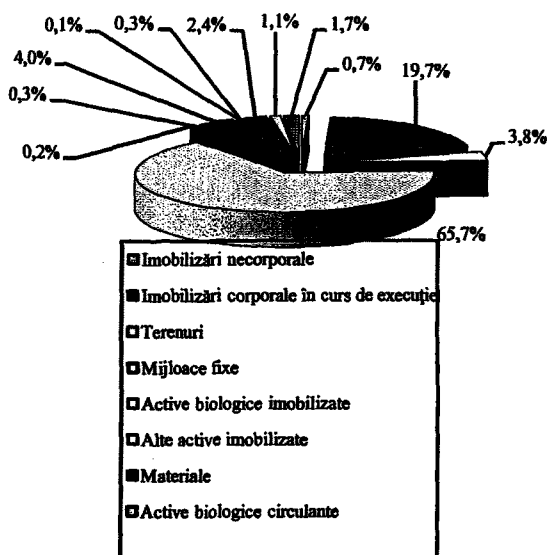


Figura 2.3. Structura activelor nefinanciare ale întreprinderilor de stat la 01.01.2015




Figura 2.4. Structura activelor nefinanciare ale întreprinderilor de stat la 31.12.2015

Astfel, la finele anului 2015, mijloacele fixe continuă să dețină ponderea majoritară în total active nefinanciare – 65,3 la sută. Totodată, imobilizările corporale în curs de execuție reprezintă 20,4% din quantumul total al activelor nefinanciare, cu 0,7 p.p. mai mult față de începutul anului 2015. În același timp, materialele și terenurile reprezintă a câte 3,7% din quantumul total al activelor nefinanciare ale întreprinderilor de stat.

De asemenea, menționăm că *raportul dintre pierderea netă înregistrată de către întreprinderile de stat în anul 2015 și valoarea medie a activelor acestora* a constituit per ansamblu (-3,3)%, ceea ce semnifică faptul că la 1 leu active, în anul 2015, s-au obținut 3,3 bani pierdere netă.

Patrimoniul net (capitalul propriu) al întreprinderilor de stat, înregistrat la finele anului 2015, a constituit 14 873,6 mil. lei, valoarea acestuia majorându-se cu 542,3 mil. lei față de situația de la începutul anului analizat.

E de remarcat că, la finele anului 2015, capitalul social și suplimentar al întreprinderilor de stat a constituit 6 225,9 mil. lei, rezervele – 6 929,2 mil. lei, iar valoarea altor elemente de capital propriu – 1 579,3 mil. lei. Pe parcursul anului 2015, au fost înregistrate corecții nefavorabile ale rezultatelor anilor precedenți în mărime de 13,4 mil. lei, iar profitul nerepartizat al anilor precedenți a constituit 873,4 mil. lei.

Totodată, pierderea netă a perioadei de gestiune a înregistrat 720,3 mil. lei, iar profitul utilizat al perioadei de gestiune – 0,5 mil. lei.

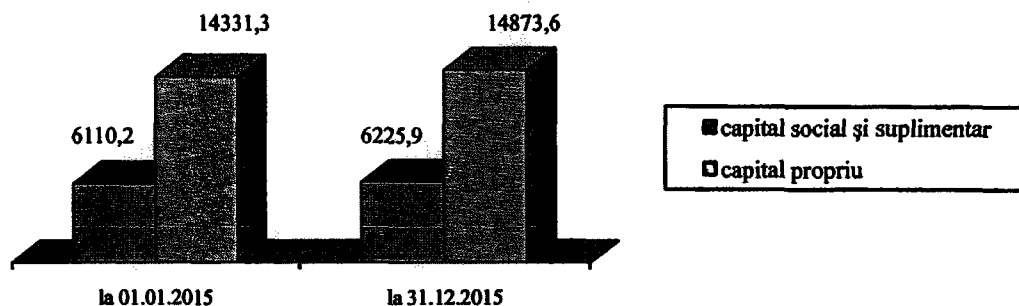


Figura 2.5. Dinamica patrimoniului net (capitalului propriu) și a capitalului social și suplimentar al întreprinderilor de stat, mil. lei

La finele anului 2015, comparativ cu începutul acestuia, a avut loc o diminuare cu 979,5 mil. lei a capitalului propriu la 107 întreprinderi de stat. *Cele mai mari diminuări s-au înregistrat la:*

- Î.S. „Moldelectrica” – cu 495,8 mil. lei;
- Î.S. Compania Aeriană „Air Moldova” – cu 227,2 mil. lei;
- Î.S. „Calea Ferată din Moldova” – cu 121,4 mil. lei;
- Î.S. „Stațiunea pentru Irigare Chișinău” – cu 43,3 mil. lei;
- Î.S. „Colegiul Național de Viticultură și Vinificație din Stăuceni” – cu 10,3 mil.

lei.

Totodată, 13 întreprinderi de stat înregistrează o *valoare negativă a capitalului propriu* în mărime de 113,3 mil. lei, dintre care:

- Î.S. „Moldtranelectro” – 106,8 mil. lei;
- Î.S. „Sectorul de reparație a fântinilor arteziene din Chișinău” – 1,8 mil. lei;
- Î.S. Editura de Stat „Cartea Moldovei” – 1,7 mil. lei;
- Î.S. „Rezervcom” – 1,4 mil. lei.

De asemenea, menționăm că *raportul dintre pierderea netă înregistrată de către întreprinderile de stat în anul 2015 și valoarea medie a capitalului propriu* a acestora a constituit per ansamblu (-4,9)%, ceea ce semnifică faptul că la 1 leu capital propriu, în anul 2015, s-au obținut 4,9 bani pierdere netă.

Potrivit situației de profit și pierdere, în anul 2015 întreprinderile de stat au încasat venituri din vânzări în mărime de 7 292,3 mil. lei, acestea fiind cu 537,0 mil. lei mai mari comparativ cu anul precedent. Creșterea valorică a veniturilor din vânzări a generat și majorarea cu 612,6 mil. lei a costului acestora, în anul 2015, valoarea costului vânzărilor fiind de 6 416,2 mil. lei.

Astfel, la finele anului analizat, întreprinderile de stat au înregistrat un profit brut în mărime de 876,1 mil. lei și este cu 75,6 mil. lei mai mic comparativ cu valoarea aferentă anului 2014, întrucât ritmul de majorare a costului vânzărilor depășește ritmul de creștere a veniturilor din vânzări.

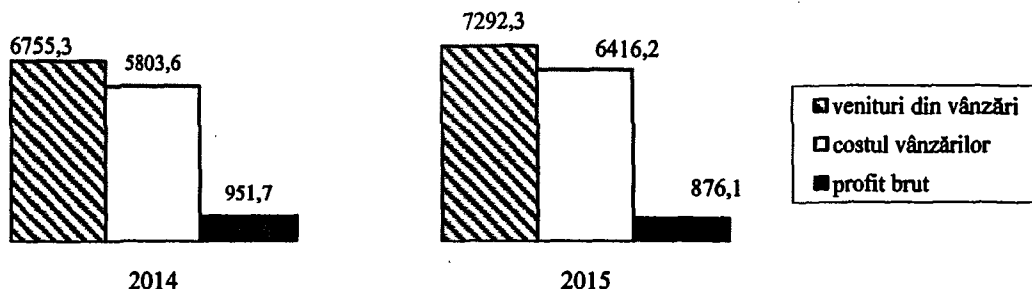


Figura 2.6. Dinamica profitului brut al întreprinderilor de stat și a factorilor de influență a acestuia, mil. lei

Suplimentar, se enunță că, în anul de gestiune, 73 întreprinderi de stat au înregistrat o micșorare cu 264,4 mil. lei a veniturilor din vânzări, din care:

- întreprinderile din domeniul afacerilor interne și apărării naționale – cu 51,3 mil. lei;
- întreprinderile din domeniul relațiilor funciare și cadastru – cu 34,6 mil. lei;
- întreprinderile din administrarea Cancelariei de Stat – cu 20,9 mil. lei.

Micșorarea veniturilor din vânzări a întreprinderilor sus-menționate atrage după sine o micșorare cu aproximativ 52,9 mil. lei a taxei pe valoarea adăugată încasată în bugetul de stat, fapt ce reprezintă un risc fiscal pentru bugetul public național.

Alte venituri din activitatea operațională obținute de întreprinderile de stat în anul 2015 au constituit 279,2 mil. lei, acestea fiind cu 112,1 mil. lei mai mici în raport cu veniturile aferente anului 2014.

În partea ce vizează cheltuielile suportate de către întreprinderile de stat în anul 2015, valoarea acestora a constituit 1 977,1 mil. lei, cu 148,5 mil. lei mai mult comparativ cu perioada anului 2014. Totodată, majoritatea cheltuielilor este reprezentată de cheltuielile administrative – 66,6% (sau 1 316,6 mil. lei) care, comparativ cu perioada anului 2014, s-au majorat cu 120,0 mil. lei.




Figura 2.7. Structura cheltuielilor întreprinderilor de stat în anul 2014




Figura 2.8. Structura cheltuielilor întreprinderilor de stat în anul 2015

De asemenea, valoarea altor cheltuieli din activitatea operațională a constituit 22,0% (sau 435,4 mil. lei), acestea fiind cu 18,0 mil. lei mai mici față de valoarea înregistrată pe parcursul anului 2014. Cheltuielile de distribuire au înregistrat ponderea minoritară în total cheltuieli – 11,4% (sau 225,1 mil. lei) și s-au majorat cu 46,5 mil. lei comparativ cu perioada anului precedent.

Drept rezultat, în anul 2015, întreprinderile de stat au înregistrat, per ansamblu, pierderi din activitatea operațională în valoare de 821,8 mil. lei, aceasta majorându-se semnificativ, cu 336,2 mil. lei comparativ cu pierderea aferentă anului 2014. Totodată, în anul 2015, întreprinderile de stat au înregistrat profit din alte activități în cuantum de 134,5 mil. lei, valoarea acestuia fiind cu 49,5 mil. lei mai mică în raport cu anul 2014.

Astfel, la data raportării, întreprinderile supuse analizei au înregistrat o pierdere a perioadei de gestiune pînă la impozitare în valoare de 687,3 mil. lei, aceasta fiind cu 385,7 mil. lei mai mare față de pierderea aferentă anului 2014. Este de menționat că, majorarea pierderilor pînă la impozitare, conform rezultatelor activității anului 2015, influențează negativ asupra încasărilor la bugetul public național a impozitului pe venit din activitatea de întreprinzător.

În rezultatul activității economico-financiare, în ansamblu, întreprinderile de stat au înregistrat pierderi nete în mărime de 720,3 mil. lei, aceasta fiind cu 384,9 mil. lei mai mari față de pierderile înregistrate în anul 2014.

Tabelul 2.3

Situația financiară a întreprinderilor de stat în anul 2015

Entități economice	Numărul entităților economice supuse analizei	Au activat cu pierderi			Au activat cu profit			Rezultat financiar nul	
		numărul ent. ec.	ponderea, %	suma, mil. lei	numărul ent. ec.	ponderea, %	suma, mil. lei	numărul ent. ec.	ponderea, %
1	2	3	4=3/2	5	6	7=6/2	8	9	10=9/2
Întreprinderi de stat	189	75	39,7	893,4	110	58,2	173,1	4	2,1

Din numărul total al întreprinderilor de stat ce au obținut pierderi nete, 21 întreprinderi (sau 28,0% din numărul total al întreprinderilor cu pierderi) au înregistrat pierderi nete mai mari de 1 milion de lei, cele mai mari pierderi fiind obținute la:

- Î.S. „Moldelectrica” – 496,1 mil. lei;
- Î.S. Compania Aeriană „Air Moldova” – 226,9 mil. lei;
- Î.S. „Calea Ferată din Moldova” – 105,2 mil. lei;
- Î.S. „Fabrica de Sticlă din Chișinău” – 10,3 mil. lei;
- Î.S. „Aeroportul Internațional Mărculești” – 8,0 mil. lei;
- Î.S. pentru cercetarea în selecție și hibridarea suinelor „Moldsuinhibrid” – 3,9 mil. lei;
- Î.S. „VestMoldTransGaz” – 2,9 mil. lei;
- Î.S. „Colegiul Național de Viticultură și Vinificație din Stăuceni” – 2,9 mil. lei;
- Î.S. Mina de piatră „Mileștii Mici” – 2,2 mil. lei.

Totodată, s-a constatat că 27 întreprinderi de stat, care în anul 2014 au înregistrat profit în mărime de 17,9 mil. lei, în anul 2015 au obținut pierderi nete în mărime de 255,0 mil. lei, cele mai mari decalaje fiind reflectate în tabelul 2.4.

Întreprinderile de stat cu cel mai mare decalaj între profitul net înregistrat în anul 2014 și pierderea netă aferentă anului 2015

mil. lei

Nr.	Denumirea întreprinderii	Profit net, anul 2014	Pierdere netă, anul 2015	Diferența
1.	Î.S. Compania Aeriană „Air Moldova”	1,2	-226,9	-228,1
2.	Î.S. „Fabrica de Sticlă din Chișinău”	10,1	-10,3	-20,4
3.	Î.S. pentru cercetare în selecție și hibridarea suinelor „Moldsuinhibrid”	0,2	-3,9	-4,1
4.	Î.S. „Protecția Solurilor și Îmbunătățirii Funciare”	2,0	-2,0	-4,0

Astfel, raportul dintre pierderea netă înregistrată la întreprinderile de stat cu pierderi nete în 2015 și veniturile din vânzări generate de acestea constituie 19,9%, întreprinderile respective obținând 19,9 bani pierdere netă la 1 leu venituri din vânzări.

Din totalul întreprinderilor de stat supuse analizei, la 36 întreprinderi se observă o diminuare cu 25,0 mil. lei a profitului net comparativ cu anul 2014, cele mai semnificative micșorări fiind înregistrate la:

- 4 întreprinderi din administrarea Ministerului Agriculturii și Industriei Alimentare – cu 6,1 mil. lei;

- 2 întreprinderi administrate de Ministerul Dezvoltării Regionale și Construcțiilor – cu 3,6 mil. lei;

- 3 întreprinderi din administrarea Ministerului Tehnologiei Informației și Comunicațiilor – cu 1,8 mil. lei;

- 2 întreprinderi din administrarea Agenției Relații Funciare și Cadastru – cu 1,0 mil. lei.

Totodată, în perioada de gestiune, 29 întreprinderi de stat au obținut *profit net mai mare de 1 milion de lei*, cele mai mari profituri fiind înregistrate de către:

- Î.S. „Moldtranselectro” – 30,3 mil. lei;
- Î.S. „Centrul Național pentru Frecvențe Radio” – 27,0 mil. lei;
- Î.S. „Aeroportul Internațional Chișinău” – 20,3 mil. lei;
- Î.S. „Centrul Resurselor Informaționale de Stat „Registru” – 10,5 mil. lei;
- Î.S. pentru utilizarea spațiului aerian și deservirea traficului aerian „Moldatsa” – 7,8 mil. lei;
- Î.S. „Serviciul Asistență Beneficiari la Obiectele Sociale” – 5,3 mil. lei;
- Î.S. „Poșta Moldovei” – 4,6 mil. lei;
- Î.S. „Gările și Stațiile Auto” – 4,5 mil. lei;
- Î.S. „Combinatul de vinuri de calitate Mileștii Mici” – 4,3 mil. lei.

Rentabilitatea vânzărilor (profitul net/veniturile din vânzări) a întreprinderilor de stat care au înregistrat profit net în anul 2015 constituie 6,2%, aceasta comunicând despre faptul că în perioada analizată, întreprinderile respective au obținut 6,2 bani profit net la 1 leu venituri din vânzări.

Totodată, constatăm că la finele anului 2015 întreprinderile de stat au înregistrat creanțe în valoare de 3 182,1 mil. lei, acestea fiind cu 597,7 mil. lei mai mari comparativ cu valoarea înregistrată la începutul anului analizat.

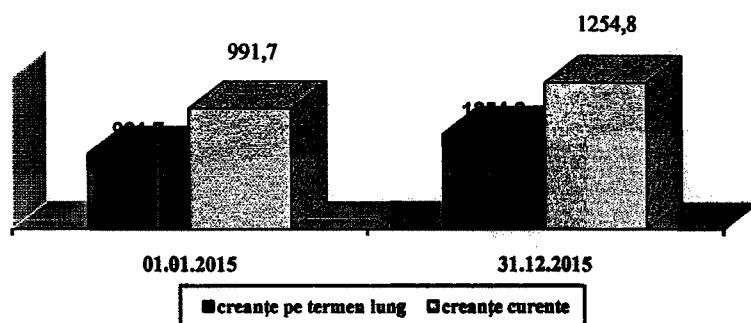


Figura 2.9. Evoluția creanțelor întreprinderilor de stat în perioada anului 2015, mil. lei

Majoritatea creanțelor întreprinderilor este constituită din creanțe curente, acestea reprezentând 1 927,3 mil. lei (sau 60,6%). Creanțele pe termen lung au înregistrat 1 254,8 mil. lei (sau 39,4%).

După cum se observă din figura 2.9, majorarea creanțelor întreprinderilor a fost generată atât de creșterea creanțelor curente, cât și a celor pe termen lung. Astfel, creanțele curente s-au majorat cu 334,6 mil. lei față de începutul anului 2015, fapt condiționat în special de creșterea creanțelor comerciale, a avansurilor acordate curente, a creanțelor părților afiliate și altor creanțe curente, iar creanțele pe termen lung – cu 263,1 mil. lei, fapt ce se explică în mare parte prin majorarea considerabilă a avansurilor acordate pe termen lung.

În partea ce ține de datoriile întreprinderilor de stat, se menționează că la situația din 31.12.2015, valoarea acestora s-a majorat cu 1 543,5 mil. lei. Astfel, datoriile întreprinderilor de stat, în sumă totală de 7 841,1 mil. lei la finele anului 2015, au fost constituite din datorii pe termen lung – 52,7% sau 4 130,0 mil. lei și datorii curente – 47,3% sau 3 711,1 mil. lei.

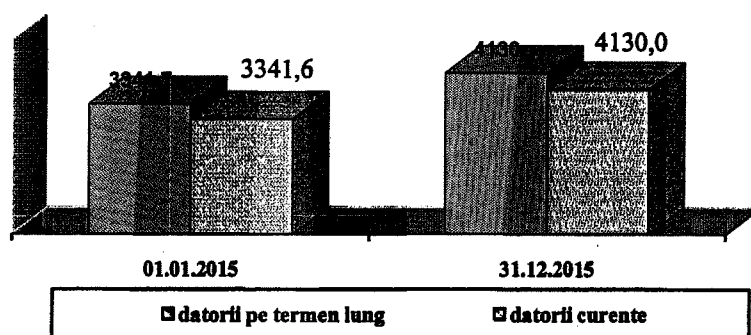


Figura 2.10. Evoluția datoriilor întreprinderilor de stat în perioada anului 2015, mil. lei

În anul 2015, atât datoriile pe termen lung, cât și cele curente au înregistrat o majorare valorică în raport cu începutul anului 2015. Prin urmare, majorarea cu 788,4 mil. lei a datoriilor pe termen lung a fost condiționată, în mare parte de creșterea valorică a altor datoriilor pe termen lung care de altfel dețin ponderea majoritară în totalul datoriilor pe termen lung – 80,7% sau 3 332,3 mil. lei.

Majorarea cu 755,1 mil. lei a datoriilor curente a întreprinderilor de stat a fost generată de creșterea valorică a creditelor bancare pe termen scurt cu 119,5 mil. lei, a împrumuturilor pe termen scurt – cu 36,4 mil. lei, a datoriilor comerciale – cu 566,1 mil. lei, a avansurilor primite curente – cu 81,7 mil. lei și a datoriilor față de personal – cu 73,2 mil. lei. Totodată, ponderile majoritare în totalul datoriilor curente revin datoriilor comerciale – 52,5% sau 1 947,7 mil. lei și avansurilor primite curente – 14,9% sau 552,7 mil. lei.

Suplimentar, se enunță că *cele mai mari majorări a datoriilor* se evidențiază la întreprinderile din administrarea Ministerului Transporturilor și Infrastructurii Drumurilor – cu 1 363,8 mil. lei și Ministerului Economiei – cu 140,1 mil. lei.

Tabelul 2.5

Cele mai considerabile majorări și diminuări ale datoriilor la situația din 31.12.2015, clasificate pe autorități ale administrației publice centrale

mil. lei

Nr.	<i>Majorări a datoriilor comparativ cu 01.01.2015</i>		Nr.	<i>Diminuări a datoriilor comparativ cu 31.12.2015</i>	
	Fondator	Valoarea majorării		Fondator	Valoarea diminuării
1.	Ministerul Transporturilor și Infrastructurii Drumurilor	1 363,8	1.	Ministerul Dezvoltării Regionale și Construcțiilor	96,5
2.	Ministerul Economiei	189,2	2.	Ministerul Apărării	37,1
3.	Ministerul Tehnologiei Informației și Comunicațiilor	140,1	3.	Cancelaria de Stat	25,6
4.	Ministerul Agriculturii și Industriei Alimentare	36,1	4.	Agenția Relații Funciare și Cadastru	17,3

Totodată, cele mai semnificative diminuări ale datoriilor s-au înregistrat la întreprinderile administrate de Ministerul Dezvoltării Regionale și Construcțiilor – cu 96,5 mil. lei și Ministerul Apărării – cu 37,1 mil. lei.

Suplimentar aspectelor economice analizate anterior, se enunță că, în conformitate cu alineatul (5), art. 12 din Legea nr. 419-XVI din 22 decembrie 2006 „Cu privire la datoria sectorului public, garanțiile de stat și recreditarea de stat”, Ministerul Finanțelor generalizează datele statistice cu privire la datoria publică, garanțiile de stat și recreditarea de stat. Astfel, în temeiul Regulamentului privind raportarea datoriei sectorului public, aprobat prin Hotărârea Guvernului nr. 1136 din 18 octombrie 2007 „Cu privire la unele măsuri de executare a Legii nr. 419-XVI din 22 decembrie 2006 cu privire la datoria sectorului public, garanțiile de stat și recreditarea de stat”, a fost generalizată informația privind împrumuturile interne și externe ale agenților economici monitorizați, care sunt contractate pe un termen de un an și mai mare.

Potrivit datelor privind *fluxul și stocul împrumuturilor interne*, întreprinderile de stat monitorizate, care au contractat credite de la băncile comerciale pe o perioadă de un an și mai mare, au înregistrat, la situația din 31.12.2015, un stoc al împrumuturilor

în volum de 707,0 mil. lei, dintre care 8,2 mil. lei constituie stocul de arierate - suma restantă ce nu a fost achitată conform contractelor încheiate.

Tabelul 2.6

*Informația privind fluxul și stocul împrumuturilor interne,
la situația din 31.12.2015, ale întreprinderilor de stat*

Nr.	Debitorul	mil. lei	
		Stoc la 31.12.2015	Stoc de arierate
1.	Î.S. „Bagos”	0,03	0,01
2.	Î.S. Specializată de Executare a Lucrărilor de Explozie „INMEX”	1,4	-
3.	Î.S. „Cartuş”	0,5	-
4.	Î.S. Compania Aeriană „AIR Moldova”	361,8	-
5.	Î.S. Stațiunea Didactică Experimentală „Chetrosu”	1,2	1,2
6.	Î.S. Stațiunea Didactică Experimentală „Criuleni”	0,02	-
7.	Î.S. Sanatoriul Preventoriu de Bază „Constructorul”	0,1	0,09
8.	Î.S. pentru cercetarea în selecție și hibridarea suinelor „Molsuinhibrid”	0,65	-
9.	Î.S. Nodul Hidroenergetic „Costești”	3,4	0,1
10.	Î.S. „Aeroportul Internațional Mărculești”	5,4	5,4
11.	Î.S. „Calea Ferată din Moldova”	236,7	0,4
12.	Î.S. Editura „Universul”	6,4	1,0
13.	Î.S. „Fabrica de Sticlă din Chișinău”	71,9	-
14.	Î.S. Firma Editorial-Poligrafică „Tipografia Centrală”	17,5	-
Total		707,0	8,2

Suplimentar se menționează că, la situația din 31.12.2015, Î.S. „Moldtranselectro” dispune de datorii pe împrumuturi recreditate din surse interne și externe față de Ministerul Finanțelor, în mărime de 37,3 mil. lei și 1,74 mil. dolari SUA și Î.S. „Moldelectrica” – 15,3 mil. dolari SUA. Totodată, Î.S. „Moldtranselectro” are datorie pe împrumutul extern acordat sub garanția statului în mărime de 0,86 mil. dolari SUA.

Neachitarea obligațiilor față de instituțiile financiare pe creditele interne și externe, precum și cele acordate sub garanția statului devine obligațiune convențională de stat, fapt ce creează o situație dificilă privind independența financiară a entităților economice. Totodată, neachitarea acestor obligațiuni generează *riscul financiar de stingere din contul surselor bugetului de stat*.

III. Monitoringul financiar al activității economico-financiare a societăților comerciale cu capital integral sau majoritar de stat

Efectuînd monitoringul financiar al activității economico-financiare a societăților comerciale cu capital integral sau majoritar de stat (în continuare – societăți pe acțiuni), s-a constatat că potrivit bilanțului generalizat, valoarea totală a activelor societăților este de 17 301,7 mil. lei și s-a diminuat în perioada de gestiune cu

1 376,2 mil. lei. La baza acestei diminuări a stat reducerea valorică a activelor imobilizate ale societăților – cu 984,4 mil. lei și a activelor circulante – cu 391,8 mil. lei.

Tabelul 3.1

Analiza structurii patrimoniului societăților pe acțiuni, în dinamică

Nr.	Indicatori	La situația din 01.01.2015		La situația din 31.12.2015		Devierea +/- mil. lei
		suma, mil. lei	ponderea, %	suma, mil. lei	ponderea, %	
1.	Active imobilizate	13 963,6	74,8	12 979,2	75,0	-984,4
2.	Active circulante	4 714,3	25,2	4 322,5	25,0	-391,8
	Total active	18 677,9	100,0	17 301,7	100,0	-1 376,2

În rezultatul analizei detaliate a activelor societăților pe acțiuni, se constată că diminuări valorice în componența activelor imobilizate s-au înregistrat la creanțe pe termen lung – cu 1 256,0 mil. lei, la imobilizări corporale în curs de execuție – cu 92,8 mil. lei și la investiții financiare pe termen lung în părți neafiliate – 0,6 mil. lei. Totodată, în componența activelor imobilizate au fost înregistrate și majorări valorice, cele mai semnificative fiind atestate la mijloace fixe – cu 161,1 mil. lei, la alte active imobilizate – cu 95,9 mil. lei și la imobilizări necorporale – cu 80,3 mil. lei.

În partea ce ține de activele circulante, se remarcă faptul că reducerea acestora a fost generată de micșorarea creanțelor comerciale – cu 446,5 mil. lei, a altor active circulante – cu 72,9 mil. lei, a materialelor – cu 15,6 mil. lei, a investițiilor financiare curente în părți neafiliate – cu 13,7 mil. lei și a mărfurilor – cu 8,3 mil. lei. În același timp, în componența activelor circulante s-au înregistrat și majorări valorice, cele mai considerabile fiind atribuite altor creanțe curente – cu 61,2 mil. lei, creanțelor bugetului – cu 58,5 mil. lei, numerarului în casierie și la conturi curente – cu 21,7 mil. lei și producției în curs de execuție și produse – cu 7,6 mil. lei.

De asemenea, majoritatea activelor societăților pe acțiuni este reprezentată de activele imobilizate – 75,0% sau 12 979,2 mil. lei (în special de mijloace fixe – 62,3% din total active sau 10 772,2 mil. lei și imobilizări necorporale – 3,8% sau 656,0 mil. lei). Activele circulante constituie 25,0% din quantumul total al activelor societăților pe acțiuni sau 4 322,5 mil. lei (în special creanțele comerciale – 13,0% din total active sau 2 248,8 mil. lei și producția în curs de execuție și produse – cu 3,1% sau 534,6 mil. lei).

Concomitent se constată că, societățile pe acțiuni din administrarea Agenției Proprietății Publice (S.A. „Moldtelecom”), Ministerului Transporturilor și Infrastructurii Drumurilor și Ministerului Finanțelor înregistrează, la situația din 31 decembrie 2015, cele mai considerabile majorări ale activelor totale de care dispun, conform datelor prezentate în tabelul ce urmează.

Tabelul 3.2

*Majorări și diminuări ale activelor totale la situația din 31.12.2015,
clasificate pe autorități ale administrației publice centrale*

Nr.	Majorări ale activelor comparativ cu 01.01.2015		Nr.	Diminuări ale activelor comparativ cu 01.01.2015	
	A acționar majoritar	Valoarea majorării		A acționar majoritar	Valoarea diminuării
1.	Agencia Proprietății Publice	234,1	1.	Ministerul Economiei	1 624,6
2.	Ministerul Transporturilor și Infrastructurii Drumurilor	25,6	2.	Ministerul Agriculturii și Industriei Alimentare	8,9
3.	Ministerul Finanțelor	7,0	3.	Ministerul Sănătății	6,6
			4.	Ministerul Culturii	2,7
			5.	Agencia „Apele Moldovei”	0,1
Total		266,7	Total		1 642,9

În același timp, societățile pe acțiuni administrate de Ministerul Economiei înregistrează cea mai mare diminuare a activelor (cu 1 624,6 mil. lei) în raport cu situația de la începutul anului 2015.

În componența activelor totale ale societăților pe acțiuni, *activele financiare* constituie 3 641,1 mil. lei sau 21,0%, valoarea acestora fiind cu 1 559,3 mil. lei mai mică în raport cu începutul anului 2015.

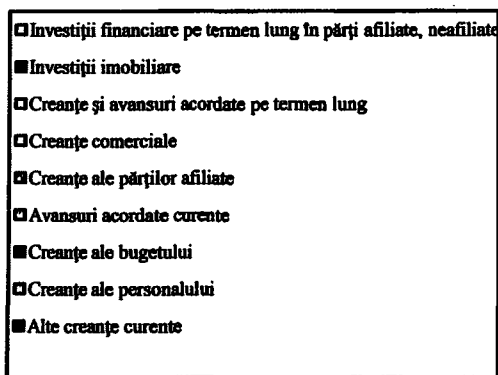
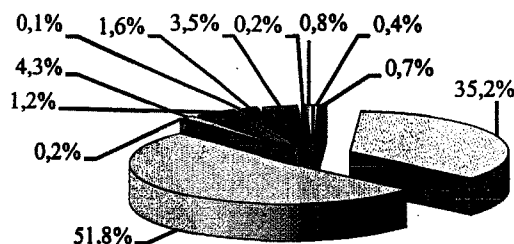


Figura 3.1. Structura activelor financiare ale societăților pe acțiuni la 01.01.2015

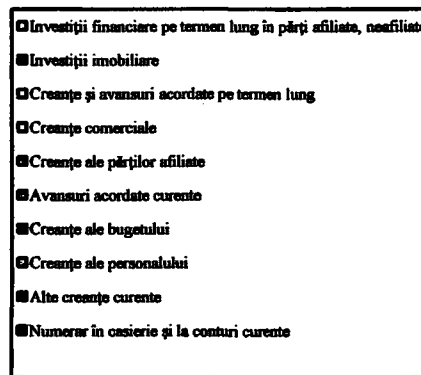
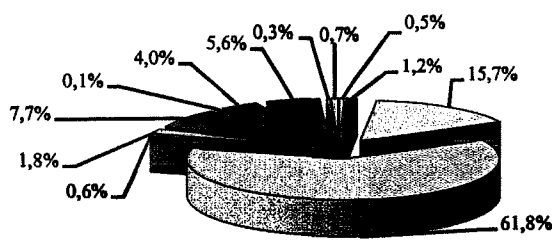


Figura 3.2. Structura activelor financiare ale societăților pe acțiuni la 31.12.2015

Potrivit diagramelor prezentate în figura 3.1 și 3.2, se observă că la situația din 31 decembrie 2015, în structura activelor financiare, ponderea majoritară atât la începutul anului, cât și la sfârșitul acestuia, a revenit creanțelor comerciale – 51,8% și respectiv 61,8 la sută. Totodată, ponderi semnificative s-au înregistrat la creanțele și avansurile acordate pe termen lung – 15,7%, la creanțele bugetului – 7,7% și la numerarul în casierie și la conturi curente – 5,6 la sută.

Activele nefinanciare ale societăților pe acțiuni constituie 13 660,6 mil. lei sau 79,0%, acestea fiind cu 183,1 mil. lei mai mari față de începutul anului 2015.




Figura 3.3. Structura activelor nefinanciare ale societăților pe acțiuni la 01.01.2015

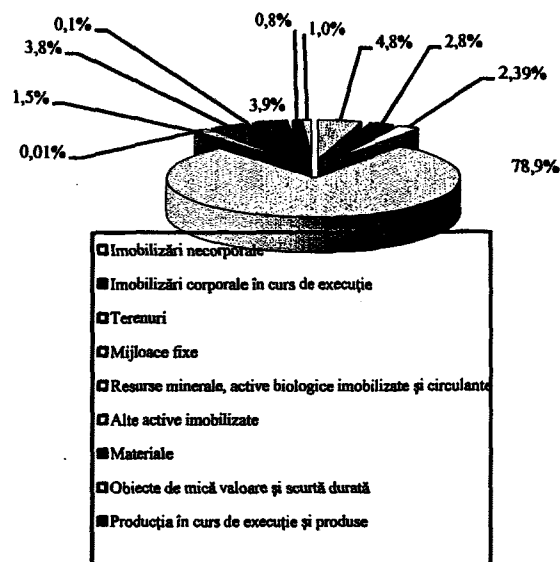


Figura 3.4. Structura activelor nefinanciare ale societăților pe acțiuni la 31.12.2015

Astfel, potrivit figurilor 3.3 și 3.4 se constată că din totalul activelor nefinanciare 78,9% sunt deținute de mijloacele fixe sau cu 0,2 p.p. mai mult față de începutul anului analizat. Totodată, imobilizările necorporale constituie 4,8% din totalul activelor nefinanciare, cu 0,5 p.p. mai mult față de începutul anului 2015. În aceeași ordine de idei se remarcă faptul că producția în curs de execuție și produse și materialele reprezintă 3,9% și respectiv, 3,8% din totalul activelor nefinanciare.

De asemenea, menționăm că raportul dintre pierderea netă înregistrată de către societățile pe acțiuni în anul 2015 și valoarea medie a activelor acestora a constituit per ansamblu (-2,7)%, ceea ce semnifică faptul că la 1 leu active, în anul 2015, s-au obținut 2,7 bani pierdere netă.

Capitalul propriu al societăților pe acțiuni constituie, la sfârșitul anului de gestiune, 10 080,6 mil. lei, din care partea statului – 9 760,2 mil. lei. Comparativ cu începutul perioadei de gestiune, se observă tendința de diminuare a capitalului propriu cu 585,0 mil. lei.

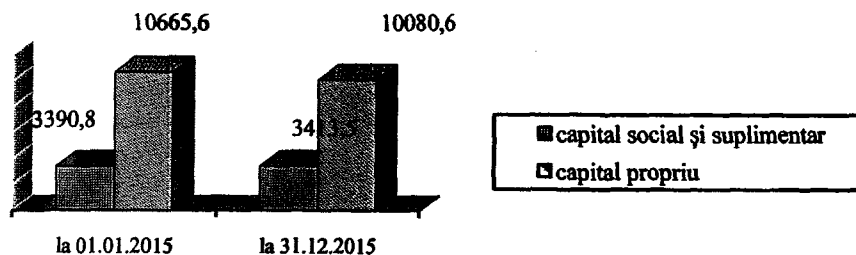


Figura 3.5. Dinamica patrimoniului net (capitalului propriu) și a capitalului social și suplimentar al societăților pe acțiuni, mil. lei

Este de remarcat că, la finele anului 2015, capitalul social și suplimentar al societăților pe acțiuni a constituit 3 413,5 mil. lei, rezervele – 5 504,5 mil. lei, iar valoarea altor elemente de capital propriu – 453,6 mil. lei. Pe parcursul anului 2015, au

fost efectuate corecții nefavorabile ale rezultatelor anilor precedenți în mărime de (-14,5) mil. lei, profitul nerepartizat al anilor precedenți a constituit 1 202,7 mil. lei, iar pierderea netă a perioadei de gestiune – (-477,7) mil. lei. De asemenea, societățile pe acțiuni au utilizat în anul 2015 profit al perioadei de gestiune în mărime de 1,5 mil. lei.

Concomitent, 19 societăți pe acțiuni, sau 46,3% din totalul societăților pe acțiuni monitorizate, au înregistrat o *micșorare a patrimoniului net* cu aproximativ 679,0 mil. lei. Cele mai considerabile diminuări au fost înregistrate de:

- S.A. „Termoelectrica” – cu 361,7 mil. lei;
- S.A. „RED Nord” – cu 90,9 mil. lei;
- S.A. „CET-Nord” – cu 72,7 mil. lei;
- S.A. „RED Nord-Vest” – cu 65,4 mil. lei;
- S.A. „Furnizarea Energiei Electrice Nord” – cu 47,2 mil. lei;
- S.A. „Combinatul de Vinuri „Cricova” – cu 23,0 mil. lei.

După cum poate fi observat, cele mai considerabile diminuări ale patrimoniului net sunt înregistrate de către întreprinderile din ramura energetică.

În același timp, *raportul dintre pierderea netă înregistrată de către societățile pe acțiuni în anul 2015 și valoarea medie a capitalului propriu* a acestora a constituit per ansamblu (-4,6)%, ceea ce semnifică faptul că la 1 leu capital propriu, în anul 2015, s-au obținut 4,6 bani pierdere netă.

Analizînd situația de profit și pierdere, s-a constatat că societățile pe acțiuni supuse analizei au obținut în anul 2015 venituri din vânzări în sumă de 14 029,6 mil. lei, cu 3 929,9 mil. lei mai mult față de anul precedent. Respectiv, costul vânzărilor s-a majorat cu 4 248,8 mil. lei, constituind la finele anului de raportare 13 423,0 mil. lei. Astfel, societățile pe acțiuni au înregistrat în 2015 un profit brut în mărime de 606,6 mil. lei, ceea ce reprezintă cu 318,9 mil. lei mai puțin față de anul precedent, dat fiind faptul că ritmul de creștere al costurilor vânzărilor depășește ritmul creșterii veniturilor din vânzări.

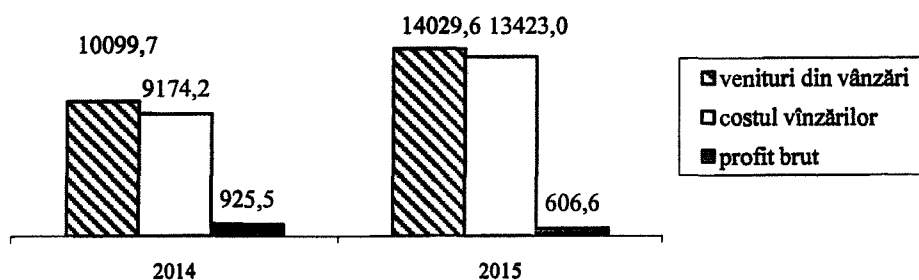


Figura 3.6. Dinamica profitului brut al societăților pe acțiuni și a factorilor de influență a acestuia, mil. lei

Concomitent, se atestă că societățile pe acțiuni în anul 2015 au înregistrat alte venituri din activitatea operațională în mărime de 154,4 mil. lei sau cu 11,0 mil. lei mai mult în raport cu anul precedent.

Este de menționat, că 15 societăți pe acțiuni, au înregistrat în anul 2015 o micșorare a veniturilor din vânzări cu 797,2 mil. lei și anume:

- 6 societăți pe acțiuni din ramura industrială și energetică – cu 714,9 mil. lei;
- 3 societăți pe acțiuni din ramura agriculturii – cu 47,0 mil. lei;
- 4 societăți pe acțiuni din ramura transporturilor – cu 34,6 mil. lei;
- 1 societate pe acțiuni din ramura culturii – cu 0,5 mil. lei;
- S.A. „Loteria Națională a Moldovei” – cu 0,2 mil. lei.

Micșorarea veniturilor din vânzări a societăților sus-menționate atrage după sine o diminuare a taxei pe valoarea adăugată încasată în bugetul de stat, cu circa 159,4 mil. lei și prezintă un *risc fiscal pentru bugetul public național*.

De asemenea, se evidențiază că alte 24 societăți pe acțiuni au obținut în anul 2015 majorări ale veniturilor din vânzări în sumă totală de 4 727,1 mil. lei, dintre care cele mai considerabile sunt înregistrate de:

- S.A. „Energocom” – cu 3 174,1 mil. lei;
- S.A. „Termoelectrica” – cu 567,5 mil. lei;
- S.A. „Moldtelecom” – cu 145,1 mil. lei;
- S.A. „Franzețuța” – cu 40,1 mil. lei;
- S.A. „Drumuri Strășeni” – cu 13,3 mil. lei.

Totodată, remarcăm faptul că din suma totală a majorării veniturilor din vânzări în anul de raportare, 706,3 mil. lei revin veniturilor din vânzări ale S.A. „Furnizarea Energiei Electrice Nord”, societate nou creată în anul 2015.

Din numărul total al societăților suspuse monitorizării, S.A. „Amelioratorul” și S.A. „Hotelul Chișinău” nu au obținut nici în anul de gestiune nici în anul precedent venituri din vânzări, întrucât nu au desfășurat activitate operațională.

Concomitent, în perioada anului 2015 societățile pe acțiuni au înregistrat cheltuieli în valoare de 1 118,3 mil. lei, acestea fiind cu 171,8 mil. lei mai mari în raport cu perioada anului 2014. Din totalul cheltuielilor societăților pe acțiuni, 41,2% le revin cheltuielilor administrative, 40,0% - cheltuielilor de distribuire și 18,8% - altor cheltuieli din activitatea operațională.

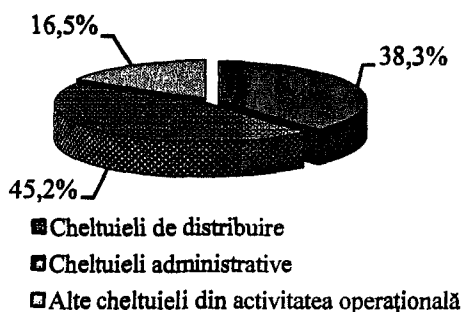


Figura 3.7. Structura cheltuielilor societăților pe acțiuni în anul 2014

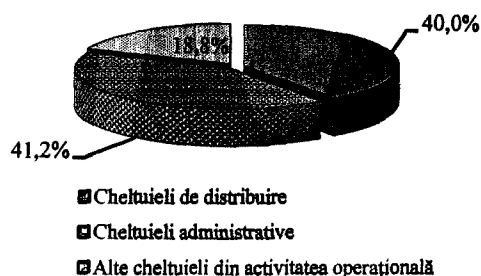


Figura 3.8. Structura cheltuielilor societăților pe acțiuni în anul 2015

În același timp, se constată că cheltuielile de distribuire s-au majorat cu 84,5 mil. lei, cheltuielile administrative – cu 32,9 mil. lei, iar alte cheltuieli din activitatea operațională – cu 54,4 mil. lei.

În acest context, se remarcă faptul că la finele anului 2015 societățile pe acțiuni au înregistrat *pierdere din activitatea operațională* în mărime de (-357,3) mil. lei spre deosebire de profitul aferent anului 2014 în mărime de 122,4 mil. lei.

Totodată, pe parcursul perioadei analizate, societățile pe acțiuni supuse analizei au obținut, per ansamblu, pierderi din alte activități în mărime de (-101,6) mil. lei, valoarea pierderii date majorându-se cu 72,9 mil. lei în raport cu anul 2014.

Astfel, pierderea perioadei de gestiune pînă la impozitare constituie (-458,9) mil. lei comparativ cu profitul pînă la impozitare în cuantum de 93,7 mil. lei înregistrat în anul 2014. Este de menționat că, înregistrarea pierderilor pînă la impozitare, conform rezultatelor activității anului 2015, influențează negativ asupra încasărilor la bugetul public național a impozitului pe venit din activitatea de întreprinzător. Astfel, cheltuielile privind impozitul pe venit, pentru anul 2015 au constituit 18,8 mil. lei sau cu 16,5 mil. lei mai puțin comparativ cu anul 2014.

În rezultatul activității economico-financiare, în ansamblu, societățile pe acțiuni au obținut pierdere netă în mărime de 477,7 mil. lei comparativ cu profitul net în valoare de 58,4 mil. lei aferent anului precedent.

Tabelul 3.3

Situația financiară a societăților pe acțiuni în anul 2015

Entități economice	Numărul entităților economice supuse analizei	Au activat cu profit			Au activat cu pierderi		
		numărul ent. ec.	ponderea, %	suma, mil. lei	numărul ent. ec.	ponderea, %	suma, mil. lei
1	2	3	4=3/2	5	6	7=6/2	8
Societăți pe acțiuni	41	22	53,7	177,2	19	46,3	655,0

Din numărul total al societăților pe acțiuni ce au obținut pierderi nete, 10 societăți pe acțiuni sau 52,6% din numărul total de societăți cu pierderi au generat *pierderi nete mai mari de 1 milion de lei*, dintre care cele mai considerabile fiind înregistrate de:

- S.A. „Termoelectrica” – 361,4 mil. lei;
- S.A. „RED Nord” – 85,9 mil. lei;
- S.A. „Red Nord-Vest” – 62,3 mil. lei.
- S.A. „CET-Nord” – 61,9 mil. lei;
- S.A. „Furnizarea Energiei Electrice Nord” – 51,5 mil. lei;
- S.A. „Combinatul de Vinuri „Cricova” – 16,9 mil. lei.

Concomitent, se constată că, în perioada de gestiune la 6 societăți pe acțiuni s-au depistat pierderi nete în mărime de 23,7 mil. lei, care în anul 2014, au înregistrat profit

net în mărime de 2,5 mil. lei, cele mai mari decalaje fiind prezentate în tabelul următor.

Tabelul 3.4

**Societățile pe acțiuni cu pierderi nete în anul 2015
și profit net înregistrat în anul 2014**

(mil. lei)

Nr.	Denumirea societății	Profit net, anul 2014	Pierdere netă, anul 2015	Diferența
1.	S.A. „Combinatul de vinuri Cricova”	0,4	16,9	-17,3
2.	S.A. „Floare Carpet”	0,4	0,7	-1,1
3.	S.A. „Aeroport Catering”	0,5	4,4	-4,9
4.	S.A. „Drumuri Cahul”	0,04	0,6	-0,64

Raportul dintre pierderea netă a societăților pe acțiuni care în anul 2015 generează pierderi nete și veniturile din vânzări obținute de acestea în anul 2015 constituie aproximativ 13,1%, ceea ce semnifică faptul că, societățile respective înregistrează 13,1 bani pierderi nete la 1 leu venituri din vânzări.

Totodată, din numărul total al societăților analizate, 8 societăți pe acțiuni înregistrează în anul de gestiune un profit net mai mic în raport cu valoarea înregistrată în anul 2014, dintre care cele mai considerabile *micșorări ale profitului net* au fost obținute de:

- S.A. „Metalferos” – cu 21,3 mil. lei;
- S.A. „Drumuri Criuleni” – cu 0,5 mil. lei;
- S.A. „Barza Albă” – cu 0,6 mil. lei;
- S.A. „Drumuri Ialoveni” – cu 0,1 mil. lei.

Din numărul total al societăților pe acțiuni ce au obținut profit net, 10 societăți sau 24,4% din numărul societăților supuse analizei înregistrează *profit net mai mare de 1 milion de lei*. Cele mai mari profituri au fost obținute de către:

- S.A. „Moldtelecom” – 94,2 mil. lei;
- S.A. „Metalferos” – 41,3 mil. lei;
- S.A. „Tutun CTC” – 15,3 mil. lei;
- S.A. „UNIC” – 9,0 mil. lei;
- S.A. Centrul Internațional de Expoziții „Moldexpo” – 4,2 mil. lei.

Rentabilitatea vânzărilor (profitul net/venituri din vânzări) a societăților pe acțiuni care au înregistrat în anul 2015 profit net constituie 2,0%, ceea ce semnifică faptul că societățile respective au obținut în anul de gestiune 2,0 bani profit net la 1 leu venituri din vânzări.

La finele anului 2015, creanțele societăților pe acțiuni constituie 3 338,6 mil. lei acestea fiind cu 1 571,7 mil. lei mai mici față de începutul anului 2015. Creanțele curente constituie 82,8% sau 2 764,8 mil. lei din total creanțe și s-au diminuat în raport cu începutul anului 2015 cu 316,3 mil. lei. Diminuarea respectivă se explică prin reducerea considerabilă în special a creanțelor comerciale.




Figura 3.9. Evoluția creanțelor societăților pe acțiuni în perioada anului 2015, mil. lei

Creanțele pe termen lung constituie 17,2% din total creanțe sau 573,8 mil. lei, ceea ce reprezintă cu 1 255,5 mil. lei mai puțin față de valoarea înregistrată la începutul anului 2015.

Concomitent, pe parcursul anului 2015, datoriile societăților pe acțiuni s-au diminuat cu 791,2 mil. lei și constituie 7 221,1 mil. lei.

Ponderele datoriilor pe termen lung în total datorii ale societăților pe acțiuni este de 40,1% (sau 2 897,6 mil. lei). Datoriile pe termen lung s-au majorat în perioada de gestiune cu 544,8 mil. lei, ca rezultat al creșterii considerabile a altor datorii pe termen lung – cu 478,5 mil. lei și a creditelor bancare pe termen lung – cu 63,6 mil. lei.

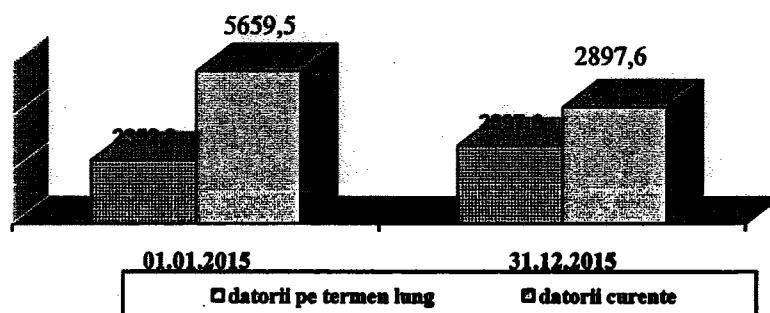


Figura 3.10. Evoluția datoriilor societăților pe acțiuni pe parcursul anului 2015, mil. lei

Datoriile curente ale societăților pe acțiuni s-au diminuat, per ansamblu, cu 1 336,0 mil. lei față de începutul anului 2015 și la data raportării constituie 4 323,5 mil. lei sau 59,9% din totalul datoriilor societăților pe acțiuni. Această diminuare a fost condiționată în special de reducerea datoriilor comerciale cu 1 399,7 mil. lei, a împrumuturilor pe termen scurt – cu 30,7 mil. lei, precum și a datoriilor față de buget – cu 19,3 mil. lei. Totodată, în componența datoriilor curente au fost înregistrate și majorări valorice, cele mai semnificative fiind caracteristice creditelor bancare pe termen scurt – cu 66,5 mil. lei, avansurilor primite curente – cu 25,2 mil. lei și altor datorii curente – cu 13,3 mil. lei.

Suplimentar, se enunță că cele mai mari majorări ale datoriilor, comparativ cu începutul anului 2015, se evidențiază la societățile pe acțiuni din administrarea Agenției Proprietății Publice (în special S.A. „Moldtelecom”) (cu 179,3 mil. lei),

Ministerului Transporturilor și Infrastructurii Drumurilor (cu 19,3 mil lei) și Ministerului Agriculturii și Industriei Alimentare (cu 7,4 mil. lei).

Tabelul 3.5

Majorări și diminuări ale datoriilor la situația din 31.12.2015, clasificate pe autorități ale administrației publice centrale

Nr.	Majorări ale datoriilor comparativ cu 01.01.2015		Nr.	Diminuări ale datoriilor comparativ cu 01.01.2015	
	Acționar majoritar	Valoarea majorării, mil. lei		Acționar majoritar	Valoarea diminuării, mil. lei
1.	Agencia Proprietății Publice	179,3	1.	Ministerul Economiei	997,5
2.	Ministerul Transporturilor și Infrastructurii Drumurilor	19,3	2.	Ministerul Sănătății	3,3
3.	Ministerul Agriculturii și Industriei Alimentare	7,4	3.	Ministerul Culturii	0,3
4.	Ministerul Finanțelor	3,3			
5.	Agencia „Apele Moldovei”	0,6			
Total		209,9	Total		1 001,1

Totodată, societățile pe acțiuni din administrarea Ministerului Economiei înregistrează la situația din 31 decembrie 2015 diminuări ale datoriilor în sumă de 997,5 mil. lei.

Suplimentar aspectelor economice analizate anterior, se enunță că în conformitate cu alineatul (5), art. 12 din Legea nr. 419-XVI din 22 decembrie 2006 „Cu privire la datoria sectorului public, garanțiile de stat și recreditarea de stat”, Ministerul Finanțelor generalizează datele statistice cu privire la datoria publică, garanțiile de stat și recreditarea de stat. Astfel, în temeiul Regulamentului privind raportarea datoriei sectorului public, aprobat prin Hotărârea Guvernului nr. 1136 din 18 octombrie 2007 „Cu privire la unele măsuri de executare a Legii nr. 419-XVI din 22 decembrie 2006 cu privire la datoria sectorului public, garanțiile de stat și recreditarea de stat”, a fost generalizată informația privind împrumuturile interne și externe ale agenților economici monitorizați, care sunt contractate pe un termen de un an și mai mare.

Respectiv, se menționează că potrivit datelor privind *fluxul și stocul împrumuturilor interne*, la situația din 31.12.2015, societățile pe acțiuni monitorizate care au contractat credite de la băncile comerciale pe o perioadă de un an și mai mare, au înregistrat un stoc al împrumuturilor în sumă de 1 188,93 mil. lei, dintre care 3,52 mil. lei constituie stocul de arierate, ce reprezintă suma restantă ce nu a fost achitată conform contractelor încheiate (tabelul 3.6).

Tabelul 3.6

Informația privind fluxul și stocul împrumuturilor interne, la situația din 31.12.2015, ale societăților pe acțiuni

(mil. lei)

Nr.	Debitorul	Stoc la 31.12.2015	Stoc de arierate
1.	S.A. „Răut”	8,0	0,02
2.	S.A. „FEE Nord”	15,99	-
3.	S.A. „Tracom”	4,5	-
4.	S.A. „Combinatul de Vinuri Cricova”	244,4	3,3

5.	S.A. „Aqua-Prut”	1,6	-
6.	S.A. „Barza Albă”	3,7	-
7.	S.A. „Moldtelecom”	695,6	0,1
8.	S.A. „Franzeļuța”	102,0	-
9.	S.A. „Moldova-Film”	0,04	-
10.	S.A. „Sanfarm Prim”	26,3	-
11.	S.A. „Floare-Carpet”	1,5	0,1
12.	S.A. „Red Nord-Vest”	33,3	-
13.	S.A. „Termoelectrică”	52,0	-
Total		1 188,93	3,52

De asemenea, potrivit informațiilor privind *fluxul și stocul împrumuturilor externe* ale societăților pe acțiuni monitorizate, la situația din 31.12.2015, un sold al împrumuturilor externe în sumă de 2,6 mil. lei se înregistrează la S.A. „Combinatul de Vinuri Cricova” și 55,3 mil. lei – la S.A. „Moldtelecom”.

La situația din 31.12.2015, față de Ministerul Finanțelor, S.A. „Termoelectrică” dispune de datorii pe împrumuturi recreditate din surse externe în mărime de 2,0 mil. dolari SUA.

Neachitarea obligațiilor față de instituțiile financiare pe creditele interne și externe devine obligațiune convențională de stat, fapt ce creează o situație dificilă privind independența financiară a entităților economice. Totodată, neachitarea acestor obligațiuni generează *riscul financiar de stingere din contul surselor bugetului de stat*.

IV. Conexiunile întreprinderilor de stat și societăților comerciale cu capital integral sau majoritar de stat cu sistemul bugetar

În baza datelor Inspectoratului Fiscal Principal de Stat, se enunță că, la situația din 31 decembrie 2015, întreprinderile de stat și societățile pe acțiuni aveau înregistrate datorii privind impozitele și taxele față de bugetul public național în mărime totală de 140,0 mil. lei inclusiv: datorii ale întreprinderilor de stat – 129,5 mil. lei și datorii ale societăților pe acțiuni – 10,5 mil. lei.

Din valoarea totală a *datoriilor întreprinderilor de stat*, datoriile privind plățile de bază au constituit 79,3 mil. lei, datoriile aferente penalităților – 46,9 mil. lei, iar datoriile privind amenzile – 3,3 mil. lei (tabelul 4.1).

Tabelul 4.1

Sinteza datoriilor întreprinderilor de stat față de bugetul public național la situația din 31 decembrie 2015

(mil. lei)

<i>Verigile sistemului bugetar:</i>	<i>Inclusiv:</i>			Total pe bugete
	plăți de bază	penalități	amenzi	
Bugetul de stat	28,3	8,4	2,7	39,4
Bugetele unităților administrativ-teritoriale	10,7	2,5	0,0	13,2
Bugetul asigurărilor sociale de stat	36,4	31,8	0,1	68,3
Fondurile asigurărilor obligatorii de asistență medicală	3,9	4,2	0,5	8,6

TOTAL	79,3	46,9	3,3	129,5
--------------	-------------	-------------	------------	--------------

După cum se observă, cele mai mari datorii (68,3 mil. lei) au fost înregistrate față de bugetul asigurărilor sociale de stat, din valoarea acestora, 36,4 mil. lei reprezentând datorii aferente plăților de bază. Totodată, se enunță că datoriile aferente plăților de bază față de bugetul asigurărilor sociale de stat includ și datorii al căror termen de achitare nu a parvenit.

În partea ce ține de *societățile pe acțiuni*, menționăm că, din valoarea totală a datoriilor de 10,5 mil. lei, datoriile aferente plăților de bază au constituit 7,0 mil. lei, privind penalitățile – 3,4 mil. lei, iar privind amenzile – 0,1 mil. lei (tabelul 4.2).

Tabelul 4.2

Sinteza datoriilor societăților pe acțiuni față de bugetul public național la situația din 31 decembrie 2015

(mil. lei)

Verigile sistemului bugetar:	Inclusiv:			Total pe bugete
	plăți de bază	penalități	amenzi	
Bugetul de stat	2,8	0,6	0,1	3,5
Bugetele unităților administrativ-teritoriale	1,1	0,1	0,0	1,2
Bugetul asigurărilor sociale de stat	3,0	2,2	0,0	5,2
Fondurile asigurărilor obligatorii de asistență medicală	0,1	0,5	0,0	0,6
TOTAL	7,0	3,4	0,1	10,5

Datoriile societăților pe acțiuni față de bugetul asigurărilor sociale de stat constituie 5,2 mil. lei, dintre care plăți de bază – 3,0 mil. lei, acestea incluzând și plăți al căror termen de achitare nu a parvenit.

De asemenea, conform datelor Inspectoratului Fiscal Principal de Stat, în anul 2015, entitățile au efectuat achitări la bugetul public național în quantum total de 2 180,2 mil. lei, acestea cuprinzând achitățile efectuate de întreprinderile de stat – 1 191,2 mil. lei și achitățile efectuate de către societățile pe acțiuni – 989,0 mil. lei.

Cele mai mari *achitări ale întreprinderilor de stat* au fost efectuate în bugetul asigurărilor sociale de stat – 562,3 mil. lei (figura 4.1).




Figura 4.1. Structura achitărilor impozitelor și taxelor în bugetul public național de către întreprinderile de stat, în anul 2015, mil. lei

Totodată, întreprinderile de stat au achitat în bugetul de stat impozite și taxe în mărime de 351,4 mil. lei; în fondurile asigurărilor obligatorii de asistență medicală – 170,4 mil. lei; iar în bugetele unităților administrativ-teritoriale – 107,1 mil. lei.

Cu privire la *achitățile societăților pe acțiuni în bugetul public național*, se enunță că acestea au transferat către bugetul de stat 483,2 mil. lei; către bugetele unităților administrativ-teritoriale – 72,0 mil. lei; către bugetul asigurărilor sociale de stat – 331,6 mil. lei și către fondurile asigurărilor obligatorii de asistență medicală – 102,2 mil. lei.




Figura 4.2. Structura achitărilor impozitelor și taxelor în bugetul public național de către societățile pe acțiuni, în anul 2015, mil. lei

Totodată, conform legislației în vigoare, entitățile beneficiază de înlesniri și facilități fiscale la plata principalelor tipuri de impozite.

Prin urmare, în anul 2015, *întreprinderile de stat au beneficiat de înlesniri și facilități fiscale la plata unor impozite și taxe* în mărime de 17,963 mil. lei, inclusiv:

- 16,33 mil. lei la plata impozitului bunurilor imobiliare, în conformitate cu prevederile art. 282, 283, 284 ale Codului Fiscal și prevederile Legii pentru punerea în aplicare a titlului VI al Codului Fiscal nr. 1056-XIV din 16 iunie 2000;

- 1,12 mil. lei – la plata taxei pentru apă, în conformitate cu prevederile art. 306 al Codului Fiscal și prevederile Legii pentru punerea în aplicare a titlului VIII al Codului Fiscal nr. 68 -XVI din 5 mai 2005;

- 0,47 mil. lei – la plata taxei pentru extragerea mineralelor utile, în conformitate cu prevederile art. 319 al Codului Fiscal și prevederile Legii pentru punerea în aplicare a titlului VIII al Codului Fiscal nr. 68-XVI din 5 mai 2005;

- 0,003 mil. lei – la plata taxei locale, în conformitate cu prevederile art. 295, 296 ale Codului Fiscal și prevederile Legii pentru punerea în aplicare a titlului VII al Codului Fiscal nr. 94 -XV din 1 aprilie 2004.

- 0,04 mil. lei – la plata taxei pentru folosirea drumurilor de către autovehiculele înmatriculate în Republica Moldova, în conformitate cu prevederile art.343 al Codului fiscal și prevederile Legii pentru punerea în aplicare a titlului IX al Codului Fiscal nr.317-XVI din 02 noiembrie 2006.

Suma înlesnirilor și facilităților fiscale acordate societăților pe acțiuni la principalele tipuri de impozite constituie 0,022 mil. lei, inclusiv:

- 0,019 mil. lei – la plata impozitului pe bunurile imobiliare, în conformitate cu prevederile art. 282, 283, 284 ale Codului Fiscal și prevederile Legii pentru punerea în aplicare a titlului VI al Codului Fiscal nr. 1056-XIV din 16 iunie 2000;

- 0,003 mil. lei – la plata taxei pentru apă, în conformitate cu prevederile art. 306 al Codului Fiscal și prevederile Legii pentru punerea în aplicare a titlului VIII al Codului Fiscal nr. 68 -XVI din 5 mai 2005.

Pe lângă acestea, în temeiul prevederilor art. 96, 103 și 104 al Codului Fiscal nr. 1163-XIII din 24 aprilie 1997, în anul 2015, entitățile au efectuat livrări de mărfuri și servicii scutite de taxa pe valoarea adăugată (TVA), livrări de mărfuri și servicii la cota redusă a TVA și de livrări la cota „0” a TVA.

Astfel, *livrările de mărfuri, servicii la cota redusă a TVA efectuate de întreprinderile de stat* au înregistrat valoarea de 45,6 mil. lei. Cele mai considerabile livrări de mărfuri și servicii la cotă redusă a TVA au fost înregistrate la întreprinderile din administrarea Ministerului Agriculturii și Industriei Alimentare – 29,8 mil. lei, Agenției „Moldsilva” – 2,8 mil. lei și la cele administrate de Ministerul Transporturilor și Infrastructurii Drumurilor – 1,4 mil. lei.

Valoarea *livrărilor de mărfuri și servicii la cota redusă a TVA, acordate societăților pe acțiuni* a înregistrat 546,6 mil. lei, dintre care cele mai considerabile fiind înregistrate de societățile pe acțiuni din administrarea Ministerului Agriculturii și Industriei Alimentare – 437,8 mil. lei, Ministerului Sănătății – 100,4 mil. lei și Ministerului Economiei – 7,8 mil. lei.

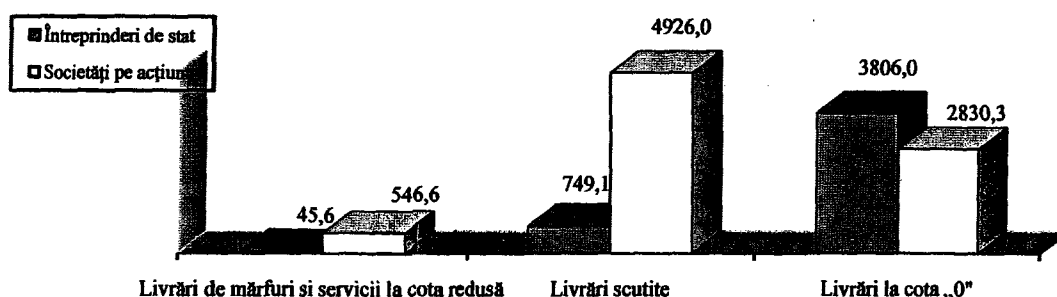


Figura 4.3. Facilități la plata TVA în procesul de livrare a mărfurilor și serviciilor de către întreprinderile de stat și societățile pe acțiuni în anul 2015, mil. lei

Totodată, *valoarea livrărilor de mărfuri și servicii scutite de TVA ale întreprinderilor de stat* constituie 749,1 mil. lei, cele mai semnificative înregistrându-se la întreprinderile administrate de Ministerul Tehnologiei Informației și Comunicațiilor – 338,1 mil. lei, Ministerul Dezvoltării Regionale și Construcțiilor – 116,8 mil. lei și Ministerul Transporturilor și Infrastructurii Drumurilor – 63,5 mil. lei.

Referitor la *societățile pe acțiuni*, enunțăm că, acestea au înregistrat, în anul 2015, *livrări de mărfuri și servicii scutite de TVA* în sumă de 4 926,0 mil. lei, dintre care cele mai considerabile livrări scutite de TVA fiind înregistrate de societățile pe acțiuni administrate de Ministerul Economiei – 4 911,3 mil. lei.

În partea ce ține de *livrările la cota „0” a TVA a întreprinderilor de stat*, se enunță că valoarea acestora, pentru anul 2015 constituie 3 806,0 mil. lei, cuantumul cele mai mari fiind înregistrate la întreprinderile de stat din administrarea Ministerului Transporturilor și Infrastructurii Drumurilor – 3 538,4 mil. lei și întreprinderile administrate de Ministerul Economiei – 194,4 mil. lei (în special Î.S. „Fabrica de Sticlă din Chișinău” – 187,1 mil. lei).

În aceeași perioadă a anului analizat, *societățile pe acțiuni au beneficiat de livrări la cota „0” a TVA* în sumă totală de 2 830,3 mil. lei, dintre care cele mai semnificative fiind înregistrate de societățile pe acțiuni din administrarea Ministerului Economiei – 2 633,9 mil. lei și societățile din gestiunea Ministerului Agriculturii și Industriei Alimentare – 174,2 mil. lei.

Suplimentar, se enunță că, dat fiind conjunctura economică națională, situația creată pe piața financiar-bancară autohtonă, evoluția comerțului exterior determinată de circumstanțele pe plan extern etc., în trimestrul I al anului 2015 a fost aprobată Hotărârea Guvernului nr. 193 din 22 aprilie 2015 cu privire la repartizarea profitului net obținut în anul 2014 de către societățile pe acțiuni cu cotă de participare a statului și întreprinderile de stat, potrivit căreia consiliile de administrație a întreprinderilor de stat și adunările generale a acționarilor societăților pe acțiuni cu cotă de participare a statului urmau să promoveze decizii de repartizare a profitului net obținut de către entități în anul 2014, sub formă de dividende și defalcări în bugetul de stat, în proporție nu mai mică de 50% din valoarea totală a acestuia, indiferent de categoria entităților economice (pasibile sau nepasibile de privatizare).

În Legea bugetului de stat pe anul 2015 nr.72 din 12 aprilie 2015, pentru rezultatele obținute în anul 2014, au fost prevăzute venituri ce urmează a fi încasate la bugetul de stat sub formă de defalcări din profitul net al întreprinderilor de stat în mărime de 35,2 mil. lei și dividende aferente cotei de participare a statului în societățile pe acțiuni, în mărime de 73,0 mil. lei.

Totodată, conform prevederilor Legii nr.200 din 20 noiembrie 2015 pentru modificarea și completarea Legii bugetului de stat pe anul 2015 nr.72 din 12 aprilie

2015, entitățile urmau să transfere defalcări și dividende în bugetul de stat pentru rezultatele obținute în anul 2014 în sumă de 62,675 mil. lei și respectiv, 70,65 mil. lei.

Astfel, conform datelor Trezoreriei de Stat, pentru rezultatele obținute în anul 2014, întreprinderile de stat au transferat în anul 2015 la bugetul de stat defalcări în valoare totală de 63,2 mil. lei, conform rectificărilor la Legea bugetului de stat pe anul 2015 rata îndeplinirii fiind de 100,8%, iar societățile pe acțiuni au transferat dividende în mărime de 70,67 mil. lei, conform rectificărilor prenotate rata îndeplinirii fiind de 100,01 la sută.

V. *Circulația proprietății statului*

Pe parcursul anului 2015, în conformitate cu Legea nr. 121-XVI din 4 mai 2007 privind administrarea și deetatizarea proprietății publice și Hotărârea Guvernului nr. 945 din 20 august 2007 „Cu privire la măsurile de realizare a Legii nr. 121-XVI din 4 mai 2007 privind administrarea și deetatizarea proprietății publice”, pe piața valorilor mobiliare au fost efectuate tranzacții cu acțiunile statului.

Astfel, în anul 2015, au fost vândute la licitațiile cu strigare la Bursa de Valori a Moldovei, valori mobiliare-proprietate publică a 3 societăți pe acțiuni cu cota statului mai mică de 50% (S.A. „Combinatul de Industrializare a Laptelui din Cupcini „Inlac”, S.A. „Carmez” și S.A. „Prot-Cantemir”) la prețul de 0,081 mil. lei.

Totodată, în anul 2015, a fost înregistrată emisiunea suplimentară a acțiunilor proprietate de stat, la 11 societăți pe acțiuni, numărul total de valori mobiliare emise fiind de 7 644 072 acțiuni ordinare nominative. Suma emisiei constituie 22,0 mil. lei. Ca rezultat al acestor emisiuni s-a înregistrat majorarea capitalului social al societăților pe acțiuni respective, din care:

- S.A. Centrul internațional de expoziții „Moldexpo” - suma emisiei în contul capitalului social constituie 0,7 mil. lei și 26 790 acțiuni, valoarea nominală a unei acțiuni - 295 lei;
- S.A. „Floare-Carpet” - suma emisiei în contul capitalului social constituie 6,1 mil. lei și 6 086 209 acțiuni, valoarea nominală a unei acțiuni - 11 lei;
- S.A. „Drumuri Cimișlia” - suma emisiei în contul capitalului social constituie 1,7 mil. lei și 174 567 acțiuni, valoarea nominală a unei acțiuni - 10 lei;
- S.A. „Drumuri Ialoveni” - suma emisiei în contul capitalului social constituie 1,5 mil. lei și 149 800 acțiuni, valoarea nominală a unei acțiuni - 10 lei;
- S.A. „Drumuri Căușeni” - suma emisiei în contul capitalului social constituie 1,5 mil. lei și 149 800 acțiuni, valoarea nominală a unei acțiuni - 10 lei;
- S.A. „Drumuri Criuleni” - suma emisiei în contul capitalului social constituie 1,7 mil. lei și 173 112 acțiuni, valoarea nominală a unei acțiuni - 10 lei;

- S.A. „Drumuri Soroca” - suma emisiei în contul capitalului social constituie 1,5 mil. lei și 151 320 acțiuni, valoarea nominală a unei acțiuni - 10 lei;
- S.A. „Drumuri Orhei” - suma emisiei în contul capitalului social constituie 1,5 mil. lei și 149 800 acțiuni, valoarea nominală a unei acțiuni - 10 lei;
- S.A. „Drumuri Strășeni” - suma emisiei în contul capitalului social constituie 1,5 mil. lei și 149 800 acțiuni, valoarea nominală a unei acțiuni - 10 lei;
- S.A. „Drumuri Cahul” - suma emisiei în contul capitalului social constituie 1,5 mil. lei și 149 800 acțiuni, valoarea nominală a unei acțiuni - 10 lei;
- S.A. „Drumuri Rîșcani” - suma emisiei în contul capitalului social constituie 2,8 mil. lei și 283 074 acțiuni, valoarea nominală a unei acțiuni - 10 lei.

De asemenea, în conformitate cu prevederile Legii nr.121-XVI din 4 mai 2007 privind administrarea și deținatizarea proprietății publice și Hotărîrii Guvernului nr.172 din 05 aprilie 2015 privind inițierea reorganizării unor societăți pe acțiuni din contul patrimoniului S.A. „Rețele Electrice de Distribuție Nord” și S.A. „Rețele Electrice de Distribuție Nord-Vest”, a fost fondată S.A. „Furnizarea Energiei Electrice Nord”, aceasta fiind înregistrată la Î.S. „Camera Înregistrării de Stat” în luna iulie a anului 2015 cu un capital social în mărime de 30,0 mii lei.

În același timp, se enunță că, în baza Legii nr.114 din 3 iulie 2014 cu privire la Agenția de Stat pentru Proprietate Intelectuală (art.6), Agenția de Stat pentru Proprietate Intelectuală a fost înregistrată, în perioada trimestrului III al anului 2015, la Î.S. „Camera Înregistrării de Stat” în calitate de instituție publică.

Pe lângă acestea, conform Hotărîrii Guvernului nr.651 din 18 septembrie 2015 și nr.652 din 18 septembrie 2015, a fost inițiat procesul de dizolvare a Î.S. Publicația periodică ziarul „Moldova Suverană” și Î.S. Publicația periodică Ziarul „Nezavisimaia Moldova” din administrarea Cancelariei de Stat, cu deschiderea procedurii de lichidare.

De altfel, potrivit Hotărîrii Guvernului nr.711 din 12 octombrie 2015, Î.S. „Centrul de Carantină, Identificare, Expertize de Arbitraj și Dezinfectare a Producției” urmează a fi reorganizată prin fuziune (absorbție) a Î.S. „Centrul de Stat pentru Certificarea Materialului Semincer”, Î.S. „Centrul Republican de Pedologie Aplicată” și Î.S. „Centrul de Standardizare și Stabilire a Calității Nutrețurilor și Produselor Cerealiere”, cu modificarea denumirii întreprinderii absorbante în Î.S. „Centrul Național de Verificare și Certificare a Producției Vegetale și Solului”.

VI. *Audit extern și inspecție financiară*

Cu referire la inspectarea financiară a activității economico-financiare a entităților economice cu proprietate de stat, menționăm că în anul 2015, conform planului de activitate, Inspecția Financiară a efectuat inspectări financiare complexe și tematice a

întreprinderilor de stat și societăților pe acțiuni, în cadrul cărora au fost depistate unele neajunsuri și încălcări ale legislației în vigoare din domeniul financiar-contabil.

Adițional, enunțăm că, în anul 2015, a fost aprobată Hotărârea Curții de Conturi cu privire la Raportul de audit privind urmărirea ulterioară a acțiunilor întreprinse de entitățile audiate în vederea executării cerințelor și implementării recomandărilor din Raportul auditului performanței efectuat de Curtea de Conturi în anul 2012 „Activitatea desfășurată de reprezentanții statului, membrii consiliilor societăților comerciale și administratorii acestora este comensurabilă cu remunerarea lor?” (Hotărârea nr.17 din 19 iunie 2015). Raportul prenotat conține o analiză a gradului de implementare, de către autoritățile administrației publice centrale ce dețin calitatea de fondator/ acționar majoritar în entitățile cu capital de stat, a recomandărilor emise de către Curtea de Conturi ca rezultat al auditului efectuat în anul 2012.

De asemenea, în anul 2015, Curtea de Conturi a efectuat auditul conformității gestionării fondurilor publice de către Ministerul Tehnologiei Informației și Comunicațiilor și întreprinderilor de stat în care exercită funcția de fondator pentru perioada anului 2014 (Hotărârea Curții de Conturi nr.29 din 20 iulie 2015), în rezultatul căruia s-au înaintat recomandări de înlăturare a încălcărilor și deficiențelor depistate.

Suplimentar, enunțăm că, în conformitate cu art.13¹ al Legii nr.146-XIII din 16 iunie 1994 cu privire la întreprinderea de stat, auditul obligatoriu al situațiilor financiare anuale se efectuează la întreprinderile care depășesc, pentru ultimile două perioade consecutive de gestiune precedente, limitele a două din următoarele criterii:

- capital social – 500,0 mii lei;
- total venituri – 10000,0 mii lei;
- numărul mediu scriptic al personalului în perioada de gestiune – 100 persoane.

Totodată, potrivit art. 89 alin.(1) al Legii nr.1134-XIII din 2 aprilie 1997 privind societățile pe acțiuni, auditul obligatoriu al situațiilor financiare anuale se efectuează la societatea în care cota statului depășește 50% din capitalul social.

Analizând criteriile prenotate, Ministerul Finanțelor a efectuat o analiză a întreprinderilor de stat și societăților pe acțiuni a căror situații financiare aferente anului 2014 urmau a fi supuse auditului obligatoriu. Astfel, s-a estimat că auditului obligatoriu urmau a fi supuse 72 întreprinderi de stat sau 35,8% din întreprinderile de stat care activează și sunt supuse monitoringului economico-financiar și 44 societăți pe acțiuni, respectiv 100% societăți pe acțiuni în care cota statului depășește 50% din capitalul social, care la fel activează și sunt supuse monitoringului financiar efectuat de către Ministerul Finanțelor.

De asemenea, comunicăm că în conformitate cu lit.e) din art.8 al Legii nr.146-XIII din 16 iunie 1994 cu privire la întreprinderea de stat și în conformitate cu alin.(6) din art.69 al Legii nr.1134-XIII din 2 aprilie 1997 privind societățile pe acțiuni,

administratorul întreprinderii de stat și organul executiv al societății pe acțiuni în care cota statului reprezintă 50% plus o acțiune urmează să prezinte Ministerului Finanțelor copia de pe raportul auditorului. Prin urmare, se enunță că, în anul 2015, Ministerului Finanțelor au fost prezentate copiile raportului de audit a 26 întreprinderi de stat sau 36,1% din întreprinderile ce s-au estimat a fi supuse auditului obligatoriu și a 33 societăți pe acțiuni sau 75,0% din societățile supuse auditului obligatoriu.

Totodată, analizând situațiile financiare ale întreprinderilor de stat și societăților pe acțiuni cu capital integral sau majoritar de stat pentru perioada anilor 2013-2014, atestăm că situațiile financiare pentru anul 2015 urmează a fi supuse auditului obligatoriu la 66 întreprinderi de stat (sau 34,0% din întreprinderile care activează) și 41 societăți pe acțiuni cu capital integral sau majoritar de stat (100% din cele supuse monitoringului financiar), copiile rapoartelor de audit urmînd a fi prezentate Ministerului Finanțelor pe parcursul anului 2016.

VII. Concluzii

În rezultatul efectuării monitoringului financiar al activității economico-financiare în anul 2015 a întreprinderilor de stat și societăților pe acțiuni, în conformitate cu situațiile financiare anuale, datele privind datoria publică, datele Inspectoratului Fiscal Principal de Stat și Comisiei Naționale a Pieței Financiare, precum și datele Registrului patrimoniului public s-a constatat că, valoarea totală a activelor întreprinderilor de stat s-a majorat în anul de gestiune cu 2 085,8 mil. lei, iar activelor societăților pe acțiuni s-au diminuat cu 1 376,2 mil. lei.

Totodată, întreprinderile de stat înregistrează o majorare a activelor circulante de care dispun cu 335,8 mil. lei (dintre care creanțele comerciale s-au majorat cu 177,4 mil. lei, numerarul în casierie și la conturi curente – cu 137,3 mil. lei), iar societățile pe acțiuni au înregistrat o reducere a activelor circulante cu 391,8 mil. lei față de începutul anului analizat (inclusiv creanțele comerciale s-au micșorat cu 446,5 mil. lei).

Activele imobilizate ale întreprinderilor de stat s-au majorat în perioada de gestiune cu 1 750,0 mil. lei, iar ale societăților pe acțiuni s-au diminuat cu 984,4 mil. lei.

Concomitent, față de începutul anului 2015, valoarea capitalului propriu al întreprinderilor de stat s-a majorat cu 542,3 mil. lei, iar valoarea capitalului propriu al societăților pe acțiuni s-a diminuat cu 585,0 mil. lei. Din numărul total al entităților monitorizate, 13 întreprinderi de stat și 1 societate pe acțiuni înregistrează, la situația din 31 decembrie 2015, o valoare negativă a patrimoniului net (capitalului propriu).

Potrivit datelor situației de profit și pierdere, întreprinderile de stat au încasat venituri din vânzări în mărime de 7 292,3 mil. lei, cu 537,0 mil. lei mai mult decît în

anul precedent celui analizat, iar societățile pe acțiuni – 14 029,6 mil. lei, cu 3 929,9 mil. lei mai mult decât în anul 2014.

Cu toate acestea, se constată că în anul de gestiune, întreprinderile de stat au obținut pierderi din activitatea operațională în valoare de 821,8 mil. lei, fapt care a condiționat înregistrarea unei pierderi până la impozitare în sumă de 687,3 mil. lei (cu 385,7 mil. lei mai mult față de pierderea aferentă anului 2014) și respectiv a unei pierderi nete în mărime de 720,3 mil. lei.

Deopotrivă, societățile pe acțiuni au obținut, din rezultatele anului 2015, pierdere din activitatea operațională în sumă de 357,3 mil. lei (comparativ cu profitul din activitatea operațională înregistrat în anul 2014 în mărime de 122,4 mil. lei). Astfel, societățile supuse analizei au înregistrat per ansamblu în anul 2015 pierdere netă în mărime de 477,7 mil. lei spre deosebire de profitul net în valoare de 58,4 mil. lei aferent anului 2014.

În partea ce vizează datoriile, la situația din 31 decembrie 2015, datoriile întreprinderilor de stat constituie 7 841,1 mil. lei (cu 1 543,5 mil. lei mai mult față de începutul anului 2015), iar datoriile societăților pe acțiuni – 7 221,1 mil. lei (cu 791,2 mil. lei mai puțin față de începutul anului 2015).

Referitor la relațiile entităților economice cu bugetul public național, se menționează că, la data raportării, datoriile întreprinderilor de stat față de bugetul public național au constituit 129,5 mil. lei, iar a societăților pe acțiuni – 10,5 mil. lei. Obligațiile față de bugetul asigurărilor sociale de stat (întreprinderi de stat – 68,3 mil. lei, dintre care 36,4 mil. lei – plăți de bază, societăți pe acțiuni – 5,2 mil. lei, dintre care 3,0 mil. lei – plăți de bază) includ și plăți al căror termen de achitare nu a parvenit.

Achitățile pe toate tipurile de impozite și taxe ale întreprinderilor de stat față de bugetul public național, în anul 2015, au constituit 1 191,2 mil. lei, iar ale societăților pe acțiuni – 989,0 mil. lei.

Suplimentar menționăm că, la situația din 31.12.2015, Î.S. „Moldtraselectro” dispune de datorii pe împrumuturi recreditate din surse interne și externe față de Ministerul Finanțelor, în mărime de 37,3 mil. lei și 1,74 mil. dolari SUA și Î.S. „Moldelectrica” – 15,3 mil. dolari SUA. Totodată, Î.S. „Moldtraselectro” are datorie pe împrumutul extern acordat sub garanția statului în mărime de 0,86 mil. dolari SUA.

De asemenea, un sold al împrumuturilor externe în sumă de 2,6 mil. lei se înregistrează la S.A. „Combinatul de Vinuri Cricova” și 55,3 mil. lei – la S.A. „Moldtelecom”. La situația din 31.12.2015, față de Ministerul Finanțelor, S.A. „Termoelectrica” dispune de datorii pe împrumuturi recreditate din surse externe în mărime de 2,0 mil. dolari SUA.

Neachitarea obligațiilor față de instituțiile financiare pe creditele interne și externe, precum și cele acordate sub garanția statului devine obligațiune convențională de stat, fapt ce creează o situație dificilă privind independența financiară a entităților economice. Totodată, neachitarea acestor obligațiuni generează *riscul financiar de stingere din contul surselor bugetului de stat*.

2. Notă analitică privind rezultatele monitoringului financiar al activității economico-financiare în semestrul I al anului 2016 a întreprinderilor de stat și societăților comerciale cu capital integral sau majoritar de stat

I. Prezentare generală

La situația din 30 iunie 2016, în Registrul patrimoniului public ținut de către Agenția Proprietății Publice subordonată Ministerului Economiei (în continuare – Agenția Proprietății Publice), sunt incluse 250 întreprinderi de stat, cu capital social în mărime de 6 412,6 mil. lei și 108 societăți comerciale cu capital de stat, capitalul social al cărora este în mărime de 5 371,6 mil. lei, din care proprietatea statului – 3 879,3 mil. lei sau 72,2 la sută. Din numărul total al societăților comerciale, 69 societăți comerciale dețin capital integral sau majoritar de stat în mărime de 3362,0 mil. lei, din care proprietatea statului – 3 227,3 mil. lei sau 96,0 la sută.

Tabelul 1.1

Structura proprietății statului în cadrul societăților comerciale cu capital de stat

Cota statului în capitalul social, %	Numărul societăților comerciale
100,0	24
75,0 – 99,9	29
50,0 – 74,9	16
25,0 – 49,9	14
10,0 – 24,9	6
până la 9,9	19

Din numărul total de entități economice cu capital de stat, 7 întreprinderi de stat se află pe teritoriul Ucrainei, iar 3 întreprinderi de stat și 1 societate comercială cu capital de stat – pe teritoriul UTA Găgăuzia.

Procedura lichidării și insolvenței este aplicată față de 27 întreprinderi de stat și 37 societăți comerciale (inclusiv 20 societăți comerciale cu cotă majoritară a statului în capitalul social), conform prevederilor Codului Civil nr. 1107-XV din 06 iunie 2002 și Legii insolvenței nr. 149 din 29 iunie 2012.

Din totalul entităților economice incluse în Registrul patrimoniului public, nu au fost supuse monitoringului financiar 21 întreprinderi de stat și 15 societăți comerciale

(inclusiv 11 societăți comerciale cu capital integral sau majoritar de stat), care sunt înregistrate la Î.S. „Camera Înregistrării de Stat”, dar nu desfășoară activitate.

La situația din 30 iunie 2016, Lista întreprinderilor de stat și a societăților comerciale cu capital integral sau majoritar de stat, monitorizate de către Ministerul Finanțelor, include 192 întreprinderi de stat cu capital social în mărime de 6 133,6 mil. lei și 38 societăți comerciale cu capital integral sau majoritar de stat în mărime de 3 051,4 mil. lei, din care proprietatea statului – 2 961,3 mil. lei sau 97,0 la sută.




Figura 1.1. Structura proprietății statului

Concomitent, în perioada de raportare, din numărul total al entităților economice incluse în lista prenotată, 43 întreprinderi de stat și 6 societăți comerciale cu capital integral sau majoritar de stat nu au fost supuse monitorizării financiare întrucât fie nu au prezentat rapoartele statistice trimestriale în modul stabilit de legislația în vigoare, fie nu au fost incluse în sfera de cercetare efectuată în conformitate cu criteriile stabilite de Biroul Național de Statistică.

Astfel, luând în considerare cele enumerate anterior, se menționează că, în perioada analizată, au fost supuse monitorizării financiare de facto 149 întreprinderi de stat și 32 societăți comerciale cu capital integral sau majoritar de stat, inclusiv 11 societăți comerciale cu capital integral de stat, care au prezentat rapoartele statistice trimestriale Biroului Național de Statistică și au fost incluse în sfera de cercetare.

Monitoringul activității economico-financiare a întreprinderilor de stat și societăților comerciale cu capital integral sau majoritar de stat în semestrul I al anului 2016 a fost efectuat în baza datelor cumulate din raportul „Cercetare statistică trimestrială Nr. 5-CI „Consumurile, cheltuielile și investițiile întreprinderii” pentru trimestrul I și trimestrul II al anului 2016, prezentat de către Biroul Național de Statistică, datelor Serviciului Fiscal de Stat cu privire la obligațiile fiscale (calculate, achitate și restanțele admise), precum și datelor cu privire la datoria sectorului public, monitorizată de către Ministerul Finanțelor conform art.12 din Legea nr.419-XVI din 22 decembrie 2006 cu privire la datoria sectorului public, garanțiile de stat și recreditarea de stat.

La studierea rezultatelor monitoringului financiar al întreprinderilor de stat și societăților comerciale cu capital integral sau majoritar de stat, urmează a se ține cont de faptul că, unele din entitățile economice nu au fost supuse monitorizării financiare

pentru semestrul I al anului 2015, inclusiv trimestrul II, 2016. În acest sens, întru neadmiterea distorsionării datelor, evoluția veniturilor din vânzări și a costurilor și cheltuielilor va fi analizată luând în calcul baza comparabilă a entităților economice, ce nu include, pentru semestrul I al anului 2016, inclusiv trimestrul II, 2016, valoarea indicatorilor de rezultat a întreprinderilor de stat, care în perioada similară a anului 2015, fie nu au prezentat raportul „Cercetare statistică trimestrială Nr. 5-CI „Consumurile, cheltuielile și investițiile întreprinderii” fie nu au fost incluse în sfera de cuprindere a cercetării. Totodată, atragem atenția că Întreprinderea de Stat pentru Silvicultură „Glodeni”, Î.S. „Vamservinform” și Î.S. „Centru Republican de Pedologie Aplicată” fie nu au fost incluse în sfera de cercetare fie nu au prezentat raportul „Cercetare statistică trimestrială Nr. 5-CI „Consumurile, cheltuielile și investițiile întreprinderii” pentru trimestrul II al anului 2016, iar S.A. „Rețele Electrice de Distribuție Nord” - pentru trimestrul I al anului 2016, motiv din care evoluția veniturilor din vânzări și a costurilor și cheltuielilor întreprinderilor de stat și societăților comerciale pentru semestrul I al anului 2016 și trimestrul II, 2016 va fi analizată luând în calcul baza comparabilă.

II. Monitoringul financiar al activității economico-financiare a întreprinderilor de stat

Conform datelor cumulate ale raportului „Cercetare statistică trimestrială Nr. 5-CI „Consumurile, cheltuielile și investițiile întreprinderii” generalizat, pentru trimestrul I și trimestrul II al anului 2016, generalizat, întreprinderile de stat au înregistrat venituri din vânzări aferente activității desfășurate în 6 luni ale anului 2016 în mărime de 3326,4 mil. lei. Conform bazei comparabile, valoarea veniturilor din vânzări încasate de întreprinderile de stat este de 3279,7 mil. lei, cu 158,3 mil. lei mai mare față de semestrul I al anului 2015. Majorarea respectivă, a fost generată în mare parte, de creșterea cu peste 1,0 mil. lei a veniturilor din vânzări a unor întreprinderi (25 entități), în tabelul 2.1 fiind prezentate 10 întreprinderi de stat cu cele mai mari majorări ale veniturilor din vânzări în perioada analizată.

Tabelul 2.1

Întreprinderile de stat cu cele mai mari majorări ale veniturilor din vânzări, în perioada semestrului I al anului 2016

(mil. lei)

<i>Nr.</i>	<i>Denumirea întreprinderii</i>	<i>Majorarea față de semestrul I, 2015</i>
1.	Î.S. „Moldelectrica”	117,4
2.	Î.S. Compania Aeriană „Air Moldova”	78,9
3.	Î.S. „Centrul Resurselor Informaționale de Stat „Registru”	46,9
4.	Î.S. „Aeroportul Internațional Mărculești”	21,7
5.	Î.S. „Poșta Moldovei”	17,7
6.	Î.S. „Institutul de Tehnică Agricolă „Mecagro”	11,0

7.	Î.S. „Serviciul Asistență Beneficiari la Obiectele Sociale”	7,5
8.	Î.S. „Centrul Național pentru Frecvențe Radio”	5,4
9.	Î.S. pentru Silvicultură „Chișinău”	3,4
10.	Î.S. „Camera Înregistrării de Stat”	3,0

În baza datelor tabelului 2.1 se enunță că, majorarea veniturilor din vânzări a fost condiționată, în mare parte, de creșterea valorică (cu 117,4 mil. lei) a veniturilor din vânzări la Î.S. „Moldelectrica”. Totodată, majorări considerabile, comparativ cu perioada corespunzătoare a anului precedent, s-au înregistrat și la Î.S. Compania Aeriană „Air Moldova” (cu 78,9 mil. lei) și la Î.S. „Centrul Resurselor Informaționale de Stat „Registru” (cu 46,9 mil. lei).

Efectul pozitiv al majorărilor prenotate a fost parțial afectat de diminuarea cu 190,7 mil. lei a veniturilor din vânzări la 66 întreprinderi de stat. Totodată, din numărul total acestora 19 întreprinderi de stat au înregistrat diminuări ale veniturilor din vânzări mai mari de 1 milion lei, dintre acestea evidențiindu-se: Î.S. „Calea Ferată din Moldova” (cu 123,5 mil. lei), Î.S. Editura „Universul” (cu 8,1 mil. lei), Î.S. pentru Silvicultura „Hîncești-Silva” (cu 6,4 mil. lei), Î.S. „Combinatul Poligrafic” (cu 5,5 mil. lei), Î.S. „Rusca” (cu 4,4 mil. lei) și Î.S. „Stațiunea Tehnologică pentru Irigare Chișinău” (cu 3,9 mil. lei).

Micșorarea veniturilor din vânzări, la întreprinderile de stat respective, comparativ cu perioada corespunzătoare a anului precedent, poate condiționa micșorarea taxei pe valoarea adăugată încasată în bugetul de stat cu circa 38,1 mil. lei, fapt ce reprezintă un risc fiscal pentru bugetul public național.

În ceea ce privește structura veniturilor din vânzări pe ramuri ale economiei naționale, este necesar de menționat că majoritatea acestora (49,5% - 1646,4 mil. lei) s-a încasat din activitatea întreprinderilor de stat administrate de Ministerul Transporturilor și Infrastructurii Drumurilor (vezi tabelul 2.2).

Tabelul 2.2

***Cele mai mari venituri din vânzări ale întreprinderilor de stat în semestrul I, 2016
grupate pe autorități ale administrației publice centrale***

<i>Nr.</i>	<i>Fondator</i>	<i>Valoarea veniturilor din vânzări (mil. lei)</i>	<i>Ponderea (%)</i>
1.	Ministerul Transporturilor și Infrastructurii Drumurilor	1646,4	49,5
2.	Ministerul Tehnologiei Informației și Comunicațiilor	574,5	17,3
3.	Ministerul Economiei	441,1	13,3

4.	Agencia „Moldsilva”	121,3	3,6
5.	Agencia Relatii Funciare si Cadastru	82,4	2,5
6.	Ministerul Afacerilor Interne	76,0	2,3
7.	Ministerul Agriculturii si Industriei Alimentare	67,5	2,0
8.	Ministerul Culturii	55,7	1,7
9.	Ministerul Dezvoltării Regionale și Construcțiilor	45,3	1,4

Totodată, 17,3% (574,5 mil. lei) din veniturile din vânzări totale constituie veniturile din vânzări ale întreprinderilor de stat administrate de Ministerul Tehnologiei Informației și Comunicațiilor, iar 13,3% (441,1 mil. lei) revine veniturilor din vânzări ale întreprinderilor de stat administrate de Ministerul Economiei. Din cele 9 autorități prezentate în tabel, ponderi mai mici au fost înregistrate la veniturile din vânzări obținute de întreprinderile din administrarea Ministerului Agriculturii și Industriei Alimentare – 2,0% (67,5 mil. lei), Ministerului Culturii – 1,7% (55,7 mil. lei) și Ministerului Dezvoltării Regionale și Construcțiilor – 1,4% (45,3 mil. lei).

Având în vedere că raportul „Cercetare statistică trimestrială Nr. 5-CI „Consumurile, cheltuielile și investițiile întreprinderii” se prezintă pe trimestre separate, remarcăm că în trimestrul II al anului 2016 întreprinderile de stat au înregistrat venituri totale în cuantum de 1887,4 mil. lei. Din valoarea acestora, veniturile din vânzări constituie 1846,5 mil. lei, iar alte venituri din activitatea operațională – 40,9 mil. lei.

Potrivit bazei comparabile, valoarea veniturilor din vânzări înregistrate în trimestrul II, 2016 este de 1844,3 mil. lei și s-a majorat cu 102,2 mil. lei comparativ cu perioada trimestrului II al anului 2015. În structura veniturilor din vânzări totale înregistrate de către întreprinderile de stat în trimestrul II al anului 2016, ponderea majoritară (82,2% - 1517,2 mil. lei) a revenit veniturilor obținute din prestarea serviciilor (vezi figura 2.1.). Valoarea totală a veniturilor din prestarea serviciilor include venituri încasate din serviciile prestate populației – 914,4 mil. lei și din cele prestate întreprinderilor – 602,8 mil. lei.




Figura 2.1. Structura veniturilor din vânzări ale întreprinderilor de stat, în trimestrul II al anului 2016

Totodată, în structura veniturilor din vânzări, veniturile încasate din vânzarea produselor dețin ponderea de 12,2% sau 225,1 mil. lei, iar veniturile din locațiune au constituit 3,4% sau 63,6 mil. lei. De asemenea, din vânzarea mărfurilor s-au încasat venituri în mărime de 37,9 mil. lei (2,1%), valoarea acestora fiind constituită din venituri din vânzarea mărfurilor cu amănuntul (18,7 mil. lei) și venituri din vânzarea mărfurilor cu ridicata (19,2 mil. lei). Cele mai mici venituri, comparativ cu cele menționate anterior s-au înregistrat la veniturile din contractele de construcție (0,1% - 2,7 mil. lei).

În condițiile în care, veniturile din prestarea serviciilor dețin ponderea majoritară în volumul total al veniturilor din vânzări, s-a considerat necesară analiza structurii acestora în trimestrul II al anului 2016.

Astfel, majoritatea veniturilor din prestarea serviciilor (65,8% - 998,1 mil. lei) sunt constituite din veniturile din prestarea serviciilor de transport și de depozitare (vezi tabelul 2.3). Ponderi considerabile au revenit veniturilor din prestarea serviciilor de informații și comunicații - 16,3% (246,8 mil. lei), urmate de veniturile din prestarea serviciilor de producție și furnizare a energiei electrice și termice, gaze, apă caldă și aer condiționat - 8,5% (128,4 mil. lei), din activități profesionale, științifice și tehnice - 2,9% (43,4 mil. lei) și din activități de servicii administrative și activități de servicii suport - 2,6% (40,2 mil. lei).

Tabelul 2.3

Structura veniturilor din prestarea serviciilor ale întreprinderilor de stat, în trimestrul II al anului 2016

Nr.	Componente	Valoarea (mil. lei)	Ponderea (%)
1.	Agricultură, silvicultură și pescuit	4,3	0,3
2.	Industria prelucrătoare	0,6	0,04
3.	Producția și furnizarea de energie electrică și termică, gaze, apă caldă și aer condiționat	128,4	8,5
4.	Distribuția apei, salubritate, gestionarea deșeurilor, activități de decontaminare	0,02	0,001
5.	Construcții	5,0	0,3
6.	Comerț cu ridicata și cu amănuntul; întreținerea și repararea autovehiculelor și a motocicletelor	0,04	0,003
7.	Transport și depozitare	998,1	65,8
8.	Hoteluri și restaurante	6,7	0,4
9.	Informații și comunicații	246,8	16,3
10.	Tranzacții imobiliare	2,1	0,1
11.	Activități profesionale, științifice și tehnice	43,4	2,9
12.	Activități de servicii administrative și activități de servicii suport	40,2	2,6
13.	Administrație publică și apărare; asigurări sociale obligatorii	18,2	1,2
14.	Învățământ	6,7	0,4
15.	Sănătate și asistență socială	10,2	0,7
16.	Activități culturale și de agrement	5,6	0,4
17.	Alte activități de servicii	0,84	0,056
	Total	1517,2	100

De altfel, ponderi minime s-au înregistrat în contul veniturilor încasate în domeniul distribuției apei, salubritate, gestionarea deșeurilor, activității de decontaminare – 0,001% (0,02 mil. lei), din prestarea serviciilor în domeniul comerțului cu ridicata și cu amănuntul, întreținerii și reparării autovehiculelor și a motocicletelor - 0,003% (0,04 mil. lei), serviciilor în domeniul industriei prelucrătoare - 0,04% (0,6 mil. lei), precum și din prestarea altor servicii – 0,056% (0,84 mil. lei).

Pe lângă acestea, se enunță că în trimestrul II al anului 2016, întreprinderile de stat au suportat un cost de procurare pentru mărfurile vândute în mărime totală de 29,1 mil. lei.

Suplimentar, se remarcă că potrivit datelor cumulate ale raportului „Cercetare statistică trimestrială Nr. 5-CI „Consumurile, cheltuielile și investițiile întreprinderii” generalizat, întreprinderile de stat aveau înregistrate costuri și cheltuieli aferente activității desfășurate în 6 luni ale anului 2016 în sumă de 3545,5 mil. lei. Potrivit bazei comparabile, mărimea costurilor și cheltuielilor înregistrate este de 3509,0 mil. lei, cu 40,4 mil. lei mai mult comparativ cu semestrul I al anului precedent.

De asemenea, potrivit datelor raportului „Cercetare statistică trimestrială Nr. 5-CI „Consumurile, cheltuielile și investițiile întreprinderii”, în trimestrul II al anului 2016, întreprinderile de stat aveau înregistrate costuri și cheltuieli în valoare de 1865,1 mil. lei. Potrivit bazei comparabile, întreprinderile au înregistrat în trimestrul II, 2016 costuri și cheltuieli în mărime de 1862,2 mil. lei, acestea fiind cu 17,6 mil. lei mai mici față de valoarea înregistrată în perioada analogică a anului precedent.

Similar structurii veniturilor din vânzări, dat fiind faptul că raportul „Cercetare statistică trimestrială Nr. 5-CI „Consumurile, cheltuielile și investițiile întreprinderii” se prezintă de către entități pe trimestre separate, structura costurilor și cheltuielilor va fi analizată conform datelor trimestrului II al anului 2016. Astfel, în structura costurilor și cheltuielilor înregistrate în trimestrul II al anului curent, ponderea majoritară (34,1% - 636,3 mil. lei) a revenit cheltuielilor cu personalul, acestea incluzând contribuțiile privind asigurările sociale de stat și primele de asigurare obligatorie de asistență medicală (vezi figura 2.2).

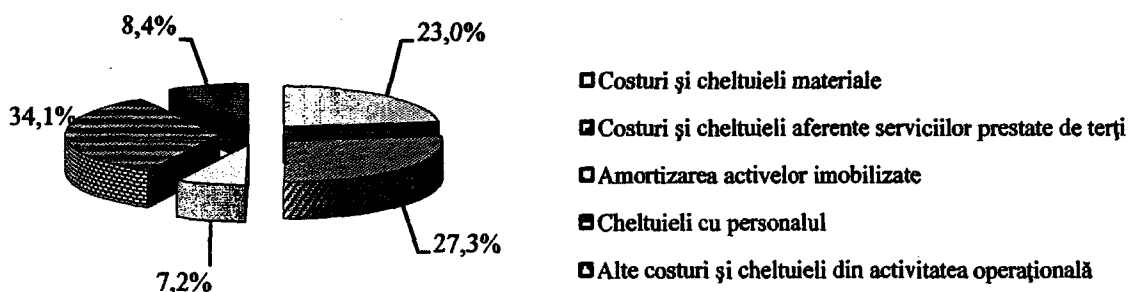


Figura 2.2. Structura costurilor și cheltuielilor întreprinderilor de stat, în trimestrul II al anului 2016

De asemenea, în trimestrul II, 2016, întreprinderile de stat au suportat costuri și cheltuieli aferente serviciilor prestate de terți în mărime de 509,4 mil. lei (27,3% din total costuri și cheltuieli), dintre care 16,2 mil. lei reprezintă costurile și cheltuielile pentru serviciile de transport, 6,0 mil. lei – pentru cele de comunicații, 0,7 mil. lei – pentru prelucrarea materiei prime proprii.

O altă pondere semnificativă (23,0% - 429,4 mil. lei) a revenit costurilor și cheltuielilor materiale. Din quantumul acestora, cheltuielile privind materiile prime, materialele, semifabricatele procurate și piesele de schimb utilizate au înregistrat 161,2 mil. lei, costurile și cheltuielile aferente combustibilului – 193,4 mil. lei.

Totodată, amortizarea activelor imobilizate a constituit 7,2% din total costuri și cheltuieli (134,8 mil. lei), iar ponderea altor costuri și cheltuieli din activitatea operațională reprezintă 8,4% (155,2 mil. lei), din valoarea cărora, costurile și cheltuielile aferente locațiunii (arendei) constituie 55,3 mil. lei, iar costurile și cheltuielile privind dobânzile pentru credite bancare și împrumuturi – 32,4 mil. lei.

Adițional, se enunță că din quantumul total de 1865,1 mil. lei a costurilor și cheltuielilor suportate de către întreprinderile de stat în trimestrul II, 2016, costurile și cheltuielile aferente activității agricole constituie 24,8 mil. lei, iar ponderea majoritară în structura acestora (51,2% - 12,7 mil. lei) a revenit costurilor și cheltuielilor producției vegetale (vezi figura 2.3).

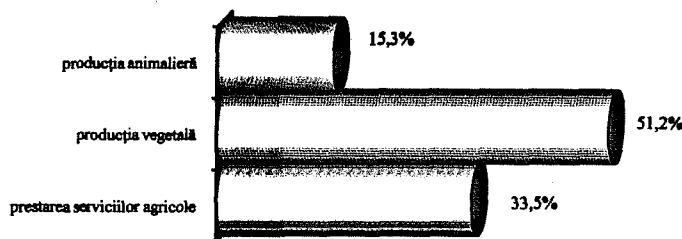


Figura 2.3. Structura costurilor și cheltuielilor aferente activității agricole a întreprinderilor de stat în trimestrul II, 2016

Totodată, cheltuielile aferente prestării serviciilor agricole au înregistrat 33,5% (8,3 mil. lei), iar cele privind producția animalieră – 15,3% (3,8 mil. lei).

Pe lângă acestea, se remarcă că la finele trimestrului II al anului gestionar, întreprinderile de stat dețineau stocuri în mărime de 1392,1 mil. lei, fiind cu 18,6 mil. lei mai mari față de începutul trimestrului analizat. Ponderea majoritară, atât la începutul trimestrului II al anului 2016 (50,6% - 694,2 mil. lei), cât și la finele acestuia (50,2% - 699,1 mil. lei) a revenit stocurilor de materiale (vezi figura 2.4 și 2.5). Totodată, valoarea stocurilor respective s-a majorat cu 4,9 mil. lei, iar ponderea acestora s-a diminuat cu 0,4 p.p.

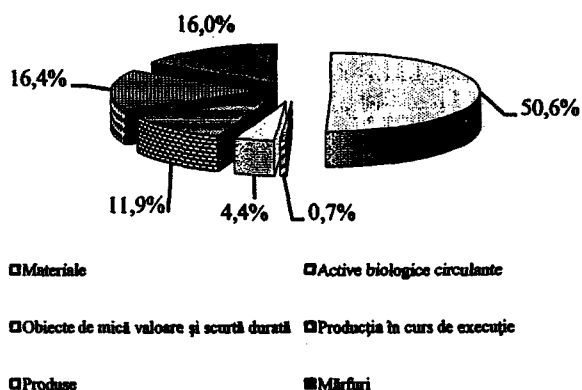


Figura 2.4. Structura stocurilor întreprinderilor de stat la 01.04.2016

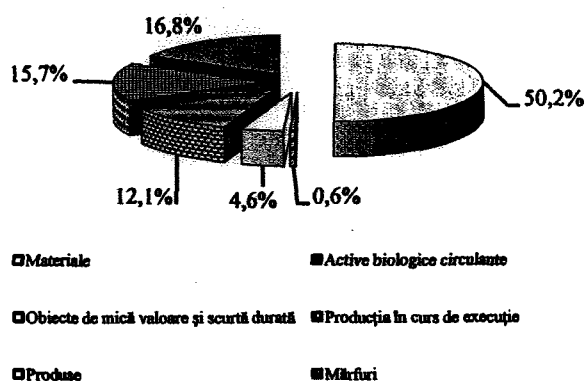


Figura 2.5. Structura stocurilor întreprinderilor de stat la 30.06.2016

O altă pondere semnificativă (16,8% - 234,3 mil. lei) la finele trimestrului II, 2016 s-a înregistrat la stocurile de mărfuri, care s-a majorat cu 0,8 p.p. sau cu 14,7 mil. lei comparativ cu începutul trimestrului II al anului curent.

De asemenea, stocurile de produse constituie 15,7% (218,9 mil. lei) din total stocuri și s-au diminuat cu 0,7 p.p. sau cu 6,9 mil. lei față de situația din 01.04.2016, iar stocurilor producției în curs de execuție le-a revenit ponderea de 12,1% (168,0 mil. lei) și s-a majorat cu 0,2 p.p. sau cu 4,7 mil. lei față de începutul trimestrului II al anului curent.

Totodată, valoarea obiectelor de mică valoare și scurtă durată s-a majorat cu 2,9 mil. lei, la data raportării acestea constituind 4,6% - 64,0 mil. lei din quantumul total al stocurilor. În partea ce ține de valoarea activelor biologice circulante, se enunță că acestea dețin ponderea minoritară în total stocuri (0,6% - 7,8 mil. lei) și comparativ cu începutul trimestrului II al anului curent, s-au diminuat cu 1,7 mil. lei sau cu 0,1 p.p.

Suplimentar aspectelor economice analizate anterior, se menționează că în conformitate cu alineatul (5), art. 12 din Legea nr. 419-XVI din 22 decembrie 2006 cu privire la datoria sectorului public, garanțiile de stat și recreditarea de stat, Ministerul Finanțelor generalizează datele statistice cu privire la datoria publică, garanțiile de stat și recreditarea de stat. Astfel, în temeiul Regulamentului privind raportarea datoriei sectorului public, aprobat prin Hotărârea Guvernului nr. 1136 din 18 octombrie 2007 cu privire la unele măsuri de executare a Legii nr. 419-XVI din 22 decembrie 2006 cu privire la datoria sectorului public, garanțiile de stat și recreditarea de stat, a fost generalizată informația privind împrumuturile interne și externe ale agenților economici monitorizați, care sunt contractate pe un termen de un an și mai mare.

Prin urmare, potrivit informației privind datoriile întreprinderilor de stat beneficiare de credite recreditate din surse interne și externe acordate prin intermediul Ministerului Finanțelor, la situația din 30 iunie 2016, Î.S. „Moldtranelectro” dispune de datorii pe împrumuturi recreditate din surse interne față de Ministerul Finanțelor, în mărime de 37,3 mil. lei și din surse externe și proiecte investiționale în valoare de 1,74

mil. dolari SUA (34,62 mil. lei), iar Î.S. „Moldelectrica” a înregistrat datorii privind împrumuturile recreditate din surse externe și proiecte investiționale în valoare de 15,52 mil. dolari SUA (308,33 mil. lei).

Totodată, Î.S. „Moldtranselectro” are datorie pe împrumutul extern acordat sub garanția statului în mărime de 0,86 mil. dolari SUA (17,15 mil. lei).

Concomitent, în baza datelor privind fluxul și soldul împrumuturilor interne în sectorul public, întreprinderile de stat, care au contractat credite de la băncile comerciale pe o perioadă de un an și mai mare, au înregistrat, la situația din 30.06.2016, un sold al împrumuturilor în mărime totală de 768,99 mil. lei, dintre care 3,53 mil. lei constituie suma restantă ce nu a fost achitată conform contractelor încheiate (stoc de arierate).

Tabelul 2.4

**Informația privind soldul împrumuturilor interne
a întreprinderilor de stat la situația din 30.06.2016**

(mil. lei)			
Nr.	Debitorul	Sold la situația din 30.06.2016	Stoc de arierate
1.	Î.S. Specializată de Executare a Lucrărilor de Explozie „INMEX”	1,8	-
2.	Î.S. „Rusca”	0,1	-
3.	Î.S. „Centrul Resurselor Informaționale de Stat „Registru”	108,2	-
4.	Î.S. Stațiunea Tehnologico- Experimentală „Bălți”	1,5	-
5.	Î.S. Compania Aeriană „AIR Moldova”	327,1	0,03
6.	Î.S. Stațiunea Didactică Experimentală „Chetrosu”	0,1	0,1
7.	Î.S. Stațiunea Didactică Experimentală „Criuleni”	0,35	-
8.	Î.S. pentru cercetarea în selecție și hibridarea suinelor „Moldsuinhibrid”	0,54	0,1
9.	Î.S. Nodul Hidroenergetic „Costești”	2,5	-
10.	Î.S. „Calea Ferată din Moldova”	234,1	-
11.	Î.S. Editura „Universul”	6,1	2,7
12.	Î.S. „Fabrica de Sticlă din Chișinău”	68,3	0,2
13.	Î.S. Firma Editorial-Poligrafică „Tipografia Centrală”	18,3	0,4
	Total	768,99	3,53

După cum se observă din datele tabelului 2.4, cele mai mari împrumuturi s-au înregistrat la Î.S. Compania Aeriană „AIR Moldova” – 327,1 mil. lei, Î.S. „Calea Ferată din Moldova” – 234,1 mil. lei, Î.S. „Centrul Resurselor Informaționale de Stat „Registru” – 108,2 mil. lei și Î.S. „Fabrica de Sticlă din Chișinău” – 68,3 mil. lei.

Neachitarea obligațiilor față de instituțiile financiare pe creditele interne și externe, precum și cele acordate sub garanția statului devine obligațiune convențională de stat, fapt ce creează o situație dificilă privind independența financiară a entităților economice. Totodată, neachitarea acestor obligațiuni generează *riscul financiar de stingere din contul surselor bugetului de stat*.

**III. Monitoringul financiar al activității economico-financiare a societăților
comerciale cu capital integral sau majoritar de stat**

Efectuând analiza economico-financiară a societăților comerciale cu capital integral sau majoritar de stat (în continuare – societăți pe acțiuni) în baza datelor cumulate din raportul „Cercetare statistică trimestrială Nr. 5-CI „Consumurile, cheltuielile și investițiile întreprinderii” pentru trimestrul I și trimestrul II al anului 2016, s-a constatat că, agenții economici au obținut în semestrul I al anului 2016 venituri din vânzări în mărime de 6715,6 mil. lei. Conform bazei comparabile veniturile din vânzări constituie 6628,7 mil. lei, majorându-se per total, cu 230,7 mil. lei față de semestrul I al anului 2015.

Din numărul total al societăților pe acțiuni, conform bazei comparabile, la 19 societăți pe acțiuni sau 61,3% veniturile din vânzări s-au majorat cu 1058,2 mil. lei. Majorarea respectivă, a fost generată în mare parte, de majorarea cu peste 1,0 mil. lei a veniturilor din vânzări a unor societăți pe acțiuni (13 entități), în tabelul 3.1 fiind prezentate 10 societăți pe acțiuni cu cele mai mari majorări ale veniturilor din vânzări în perioada analizată.

Tabelul 3.1

Societățile pe acțiuni cu cele mai mari majorări ale veniturilor din vânzări, în semestrul I al anului 2016

Nr.	Denumirea societății	Majorarea față de semestrul I, 2015 (mil. lei)
1.	S.A. „Tutun- CTC”	29,3
2.	S.A. „Moldtelecom”	18,7
3.	S.A. „Institutul de Cercetări Științifice „Rif-Acvaaparat”	16,2
4.	S.A. „Combinatul de vinuri Cricova”	13,4
5.	S.A. „Drumuri Strășeni”	6,4
6.	S.A. „Franzeleuța”	6,1
7.	S.A. „Barza Albă”	4,0
8.	S.A. „Floare-Carpet”	4,0
9.	S.A. „Drumuri Soroca”	3,8
10.	S.A. „Drumuri Cahul”	2,8

Respectiv, se denotă că cea mai mare majorare a veniturilor din vânzări a fost înregistrată de către S.A. „Tutun-CTC” (cu 29,3 mil. lei), S.A. „Moldtelecom” (cu 18,7 mil. lei), S.A. „Institutul de Cercetări Științifice „Rif-Acvaaparat” (cu 16,2 mil. lei), S.A. „Combinatul de Vinuri Cricova” (cu 13,4 mil. lei).

Totodată, din totalul majorării veniturilor din vânzări, suma de 947,0 mil. lei a fost obținută în rezultatul activității economico-financiare a S.A. „Furnizarea Energiei Electrice Nord” nou create potrivit Hotărârii Guvernului nr. 172 din 5 aprilie 2015 privind inițierea reorganizării unor societăți pe acțiuni din contul patrimoniului S.A. „Rețele Electrice de Distribuție Nord” și S.A. „Rețele Electrice de Distribuție Nord-Vest”. Societatea nou creată a fost înregistrată la Î.S. „Camera Înregistrării de Stat” în luna iulie a anului 2015 cu capital social în mărime de 30,0 mii lei. Această situație a influențat totodată la micșorarea veniturilor din vânzări ale S.A. „Rețele Electrice de Distribuție Nord” și S.A. „Rețele Electrice de Distribuție Nord-Vest”.

Efectul pozitiv al majorărilor menționate a fost parțial afectat de diminuarea cu 827,5 mil. lei a veniturilor din vânzări la 12 societăți pe acțiuni, fapt care a condiționat micșorarea taxei pe valoarea adăugată încasată în bugetul de stat cu circa 165,5 mil. lei și prezintă un *risc fiscal pentru bugetul de stat*. Totodată, din numărul total al acestora, 8 societăți pe acțiuni au înregistrat micșorări ale veniturilor din vânzări mai mari de 1 milion lei, și anume: S.A. „EnergoCom” (cu 269,8 mil. lei), S.A. „Metalferos” (cu 244,3 mil. lei), S.A. „Red Nord-Vest” (cu 166,0 mil. lei), S.A. „Termoelectrica” (cu 101,0 mil. lei), S.A. „Răut” (cu 20,6 mil. lei), S.A. „CET Nord” (cu 14,9 mil. lei), S.A. „SanfarmPrim” (cu 6,5 mil. lei) și S.A. „Drumuri Edineț” (cu 3,0 mil. lei).

Efectuînd, în continuare, analiza structurii veniturilor din vânzări în semestrul I, 2016 pe ramuri ale economiei naționale, se menționează că, ponderea majoritară, de 71,8%, este deținută de către veniturile societăților pe acțiuni din administrarea Ministerului Economiei. Totodată, 16,98% din totalul veniturilor din vânzări ale societăților pe acțiuni se atribuie veniturilor societăților administrate de Agenția Proprietății Publice (și anume S.A. „Moldtelecom”), 7,1% - veniturilor societăților din subordinea Ministerului Agriculturii și Industriei Alimentare, iar 3,1% - veniturilor entităților din administrarea Ministerului Transporturilor și Infrastructurii Drumurilor.

Tabelul 3.2

Veniturile din vânzări ale societăților pe acțiuni în semestrul I, 2016, grupate pe autorități ale administrației publice centrale


Nr.	Aționar majoritar	Valoarea veniturilor din vânzări (mil. lei)	Ponderea (%)
1.	Ministerul Economiei	4821,9	71,8
2.	Agenția Proprietății Publice	1141,2	16,98
3.	Ministerul Agriculturii și Industriei Alimentare	473,6	7,1
4.	Ministerul Transporturilor și Infrastructurii Drumurilor	211,5	3,1
5.	Ministerul Sănătății	65,8	1,0
6.	Ministerul Culturii	1,6	0,02
	Total	6715,6	100

Totodată, conform datelor tabelului 3.2, se observă că, cele mai mici ponderi ale veniturilor din vânzări sunt deținute de veniturile S.A. „Moldova-Film” din administrarea Ministerului Culturii – 0,02%, precum și a S.A. „SanfarmPrim” administrată de Ministerul Sănătății – 1,0% din total venituri din vânzări.

De asemenea, avînd în vedere că raportul „Cercetare statistică trimestrială Nr. 5-CI „Consumurile, cheltuielile și investițiile întreprinderii” se prezintă pe trimestre separate, se remarcă că în trimestrul II al anului 2016 societățile pe acțiuni au înregistrat venituri totale în sumă de 2892,3 mil. lei, inclusiv: 2862,7 mil. lei – venituri din vânzări și 29,6 mil. lei – alte venituri din activitatea operațională.

Respectiv, în conformitate cu datele figurii 3.1, se constată că ponderea majoritară în totalul veniturilor din vânzări în trimestrul II, 2016 ale societăților pe acțiuni este deținută de veniturile din vânzarea mărfurilor – 43,4% (sau 1243,6 mil.

lei), din volumul total al acestora, veniturile din vânzarea mărfurilor cu amănuntul constituind 423,2 mil. lei, iar din vânzarea mărfurilor cu ridicata – 820,4 mil. lei.



Veniturile produselor (sau 725,6 mil. din vânzări, iar

din vânzarea constituie 25,4% lei) din total venituri veniturile din

prestarea serviciilor dețin cota de 29,2% (sau 837,3 mil. lei). Din valoarea totală a veniturilor din prestarea serviciilor, 510,9 mil. lei reprezintă veniturile din serviciile prestate întreprinderilor, iar 326,4 mil. lei – veniturile din serviciile prestate populației.

Suplimentar celor expuse anterior, menționăm că veniturile din contractele de construcții alcătuiesc 46,2 mil. lei sau 1,6% în totalul veniturilor din vânzări, iar veniturile din locațiune (arendă) – 10,0 mil. lei sau 0,4 la sută.

De asemenea, în vederea studierii aprofundate a veniturilor din vânzări ale societăților pe acțiuni, este analizată structura detaliată a veniturilor din prestarea serviciilor pentru trimestrul II, 2016. Astfel, potrivit datelor prezentate în tabelul 3.3, se constată că, în structura veniturilor din prestarea serviciilor predomină veniturile din prestarea serviciilor de informații și comunicații – 67,1% (sau 561,9 mil. lei). O pondere semnificativă este deținută, de asemenea, de veniturile din prestarea serviciilor de producere și furnizare de energie electrică și termică, gaze, apă caldă – 23,5% (sau 196,6 mil. lei).

Concomitent, ponderile minoritare sunt deținute de veniturile din activități de servicii administrative și activități de servicii suport – 0,04% sau 0,4 mil. lei, veniturile din activități hoteliere și restaurante – 0,1% (sau 0,6 mil. lei) și veniturile din activități profesionale, științifice și tehnice – 0,1% (sau 1,2 mil. lei).

Tabelul 3.3

Structura veniturilor din prestarea serviciilor ale societăților pe acțiuni,

în trimestrul II al anului 2016

<i>Nr.</i>	<i>Componente</i>	<i>Valoarea (mil. lei)</i>	<i>Ponderea (%)</i>
1.	Industria prelucrătoare	1,7	0,2
2.	Producția și furnizarea de energie electrică și termică, gaze, apă caldă	196,6	23,5
3.	Construcții	63,6	7,6
4.	Transport și depozitare	4,9	0,56
5.	Hoteluri și restaurante	0,6	0,1
6.	Informații și comunicații	561,9	67,1
7.	Tranzacții imobiliare	1,4	0,2
8.	Activități profesionale, științifice și tehnice	1,2	0,1
9.	Activități de servicii administrative și activități de servicii suport	0,4	0,04
10.	Activități culturale și de agrement	5,0	0,6
	Total	837,3	100

Totodată, este de menționat că pentru mărfurile vândute în trimestrul II al anului curent, societățile pe acțiuni au suportat un cost de procurare al acestora în mărime de 1202,9 mil. lei.

În continuare, analizând datele cumulative din raportul „Cercetare statistică trimestrială Nr. 5-CI „Consumurile, cheltuielile și investițiile întreprinderii” pentru trimestrul I și trimestrul II al anului 2016, se constată că, la data de 30 iunie 2016, societățile pe acțiuni aveau înregistrate costuri și cheltuieli aferente activității desfășurate în 6 luni ale anului 2016 în sumă de 3965,9 mil. lei. Potrivit bazei comparabile, mărimea costurilor și cheltuielilor înregistrate este de 3895,6 mil. lei și s-au micșorat cu 296,0 mil. lei față de semestrul I al anului 2015.

Potrivit datelor raportului „Cercetare statistică trimestrială Nr. 5-CI „Consumurile, cheltuielile și investițiile întreprinderii”, în trimestrul II al anului gestionar, societățile pe acțiuni aveau înregistrate costuri și cheltuieli în valoare de 1721,1 mil. lei, cu 218,3 mil. lei mai puțin față de valoarea înregistrată în trimestrul II al anului precedent.

Similar structurii veniturilor din vânzări, dat fiind faptul că raportul „Cercetare statistică trimestrială Nr. 5-CI „Consumurile, cheltuielile și investițiile întreprinderii” se prezintă de către entități pe trimestre separate, structura costurilor și cheltuielilor va fi analizată conform datelor trimestrului II al anului 2016.

Astfel, din totalul costurilor și cheltuielilor societăților pe acțiuni aferente trimestrului II al anului curent, 42,3% (sau 727,6 mil. lei) revine costurilor și cheltuielilor materiale (figura 3.2), din valoarea totală a acestora, pentru procurarea materiilor prime, materialelor, semifabricatelor și pieselor de schimb fiind cheltuite 621,8 mil. lei, iar pentru combustibil – 29,7 mil. lei.

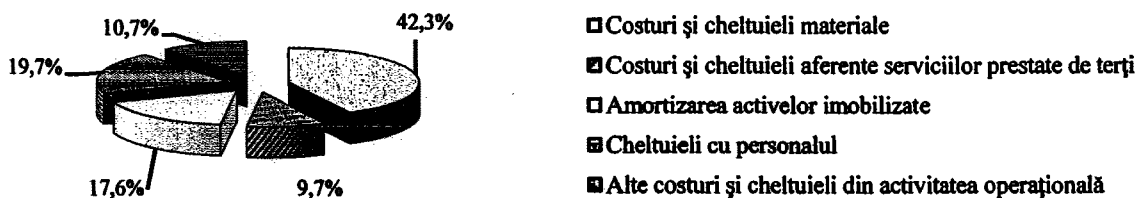


Figura 3.2. Structura costurilor și cheltuielilor societăților pe acțiuni, în trimestrul II al anului 2016

O pondere semnificativă – 19,7% (sau 339,7 mil. lei) a revenit cheltuielilor cu personalul, acestea incluzând și contribuții ale asigurărilor sociale de stat și prime de asigurare obligatorie de asistență medicală. Totodată, amortizarea activelor imobilizate a constituit 17,6% (sau 302,8 mil. lei) din total costuri și cheltuieli, iar serviciile prestate de terți au generat costuri și cheltuieli în proporție de 9,7% (sau 167,1 mil. lei). Din volumul total al costurilor și cheltuielilor aferente serviciilor prestate de terți, pentru serviciile de transport s-au cheltuit 22,9 mil. lei, pentru serviciile de comunicații – 9,2 mil. lei, pentru serviciile de prelucrare a materiei prime proprii – 0,3 mil. lei.

De asemenea, ponderea altor costuri și cheltuieli din activitatea operațională a constituit 10,7% din total costuri și cheltuieli (sau 183,9 mil. lei). Din quantumul total al acestora, costurile și cheltuielile privind locațiunea au constituit 7,6 mil. lei, iar cele privind dobânzile pentru credite bancare și împrumuturi – 25,0 mil. lei

Concomitent, la 30 iunie 2016, în contabilitatea societăților pe acțiuni au fost înregistrate stocuri în sumă de 1054,4 mil. lei, cu 41,0 mil. lei mai puțin față de începutul trimestrului de gestiune.

Totodată, în componența stocurilor, ponderea majoritară, atât la începutul trimestrului II al anului curent (43,7% sau 478,4 mil. lei), cât și la sfârșitul acestuia (43,9% sau 462,9 mil. lei) a revenit stocurilor de materiale (figura 3.3 și 3.4). Stocurile produselor au constituit 25,9% din total stocuri (sau 273,5 mil. lei), iar stocurile producției în curs de execuție – 21,8% (sau 229,8 mil. lei).

Ponderea minoritară în structura stocurilor societăților pe acțiuni a revenit obiectelor de mică valoare și scurtă durată – 1,8% (sau 18,7 mil. lei), situație similară și la începutul trimestrului de gestiune.

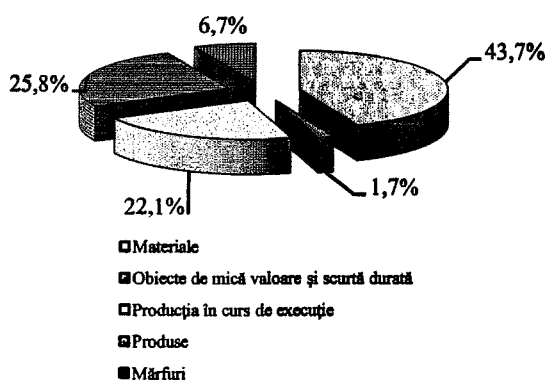


Figura 3.3. Structura stocurilor societăților pe acțiuni la 01.04.2016

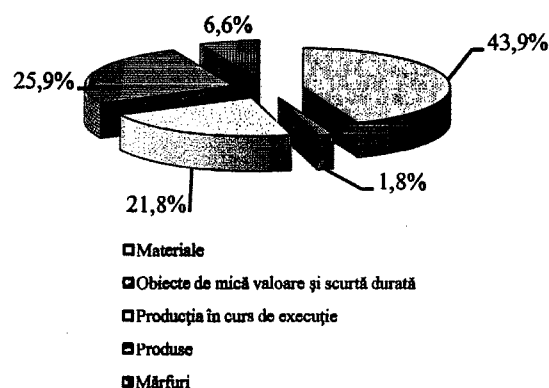


Figura 3.4. Structura stocurilor societăților pe acțiuni la 30.06.2016

Pe lângă acestea, se remarcă faptul că, micșorarea valorică a stocurilor societăților pe acțiuni a fost generată, în mare parte de diminuarea cantumului stocurilor de materiale (cu 15,5 mil. lei), a producției în curs de execuție (cu 12,5 mil. lei), a stocurilor de produse (cu 9,6 mil. lei) și a stocurilor de mărfuri (cu 3,9 mil. lei).

Suplimentar aspectelor economice analizate anterior, se enunță că în conformitate cu art.12, alineat (5) din Legea nr. 419-XVI din 22 decembrie 2006, cu privire la datoria sectorului public, garanțiile de stat și recreditarea de stat Ministerul Finanțelor generalizează datele statistice cu privire la datoria sectorului public, garanțiile de stat și recreditarea de stat.

Astfel, în temeiul Regulamentului privind raportarea datoriei sectorului public, aprobat prin Hotărârea Guvernului nr. 1136 din 18 octombrie 2007 cu privire la unele măsuri de executare a Legii nr. 419-XVI din 22 decembrie 2006 cu privire la datoria sectorului public, garanțiile de stat și recreditarea de stat, au fost generalizate datele privind împrumuturile interne și externe ale agenților economici monitorizați, care sunt contractate pe un termen de un an și mai mare. Prin urmare, la 30 iunie 2016, față de Ministerul Finanțelor, S.A. „Termoelectrica” dispune de datorii pe împrumuturi recreditate din surse externe în mărime de 3,28 mil. dolari SUA (65,17 mil. lei).

Suplimentar, analizând datele generalizate, se menționează că, societățile pe acțiuni, care au contractat credite de la băncile comerciale pe o perioadă de un an și mai mare, au înregistrat, la finele trimestrului II al anului de gestiune, un stoc al împrumuturilor interne în sumă de 1128,1 mil. lei, dintre care 0,1 mil. lei constituie stocul de arierate – suma restantă ce nu a fost achitată conform contractelor încheiate (tabelul 3.4).

Tabelul 3.4

*Informația privind stocul împrumuturilor interne,
la situația din 30.06.2016, ale societăților pe acțiuni*

(mil. lei)

<i>Nr.</i>	<i>Debitorul</i>	<i>Stoc la 30.06.2016</i>	<i>Stoc de arierate</i>
1.	S.A. „Termoelectrica”	20,0	-
2.	S.A. „Răut”	7,9	0,02
3.	S.A. „Furnizarea Energiei Electrice Nord”	8,0	-
4.	S.A. „Uzina de Tractoare „Tracom”	4,5	-
5.	S.A. „Combinatul de Vinuri Cricova”	236,7	-
6.	S.A. „Aqua-Prut”	1,6	-
7.	S.A. „Tutun-CTC	16,2	-
8.	S.A. „Barza Albă”	2,1	-
9.	S.A. „Metalferos”	7,9	-
10.	S.A. „Moldtelecom”	696,4	-
11.	S.A. „Franzețuța”	76,5	-
12.	S.A. „Sanfarm Prim”	26,5	-
13.	S.A. „Floare-Carpet”	0,5	0,08
14.	S.A. „Red Nord-Vest”	23,3	-
	Total	1128,1	0,1

De asemenea, potrivit informațiilor privind fluxul și stocul împrumuturilor externe ale societăților pe acțiuni, S.A. „Combinatul de Vinuri „Cricova” înregistrează, la situația din 30 iunie 2016, un sold al împrumuturilor externe în sumă de 0,06 mil. dolari SUA (1,19 mil. lei) și S.A. „Moldtelecom” – 1,15 mil. dolari SUA (22,85 mil. lei).

III. Conexiunile cu sistemul bugetar

Potrivit datelor Inspectoratului Fiscal Principal de Stat cu privire la obligațiile fiscale (calculate, achitate și restanțele admise), la situația din 30 iunie 2016, întreprinderile de stat și societățile pe acțiuni aveau înregistrate datoriile privind impozitele și taxele față de bugetul public național în mărime totală de 165,5 mil. lei inclusiv: datoriile ale întreprinderilor de stat – 158,8 mil. lei și datoriile ale societăților pe acțiuni – 6,7 mil. lei.

Din valoarea totală a datoriilor întreprinderilor de stat, datoriile aferente plăților de bază au constituit 100,0 mil. lei, datoriile aferente penalităților – 55,4 mil. lei, iar datoriile privind amenzile – 3,4 mil. lei (vezi tabelul 4.1).

Tabelul 4.1

Sinteza datoriilor întreprinderilor de stat față de bugetul public național la situația din 30 iunie 2016

(mil. lei)

<i>Verigile sistemului bugetar:</i>	<i>Inclusiv:</i>			Total pe bugete
	plăți de bază	penalități	amenzi	
Bugetul de stat	39,2	11,6	2,7	53,5
Bugetele unităților administrativ-teritoriale	9,7	3,0	0,0	12,7
Bugetul asigurărilor sociale de stat	46,8	36,0	0,3	83,1
Fondurile asigurării obligatorii de asistență medicală	4,3	4,8	0,4	9,5
TOTAL	100,0	55,4	3,4	158,8

Prin urmare, cele mai mari datorii privind impozitele și taxele (83,1 mil. lei) au fost înregistrate față de bugetul asigurărilor sociale de stat, dintre care 46,8 mil. lei reprezintă datoriile aferente plăților de bază. Totodată, datoriile aferente plăților de bază față de bugetul de stat constituie 39,2 mil. lei. Datoriile aferente impozitelor și taxelor se observă la fondurile asigurării obligatorii de asistență medicală - 9,5 mil. lei.

În partea ce ține de societățile pe acțiuni, din valoarea totală a datoriilor în sumă de 6,7 mil. lei, datoriile aferente plăților de bază au constituit 4,4 mil. lei, penalitățile – 2,3 mil. lei.

Tabelul 4.2

Sinteza datoriilor societăților pe acțiuni față de bugetul public național, la situația din 30 iunie 2016

(mil. lei)

<i>Verigile sistemului bugetar:</i>	<i>Inclusiv:</i>		Total pe bugete
	plăți de bază	penalități	
Bugetul de stat	1,9	0,4	2,3
Bugetele unităților administrativ-teritoriale	0,5	0,1	0,6
Bugetul asigurărilor sociale de stat	1,9	1,4	3,3
Fondurile asigurării obligatorii de asistență medicală	0,1	0,4	0,5
TOTAL	4,4	2,3	6,7

Datoriile societăților pe acțiuni față de bugetul asigurărilor sociale de stat constituie 3,3 mil. lei, dintre care plăți de bază – 1,9 mil. lei. De altfel, similar situației întreprinderilor de stat, cele mai mici datorii ale societăților pe acțiuni s-au înregistrat la fondurile asigurării obligatorii de asistență medicală – 0,5 mil. lei.

De asemenea, conform datelor Inspectoratului Fiscal Principal de Stat cu privire la obligațiile fiscale (calculate și achitate), pentru semestrul I al anului gestionar, s-au înregistrat achitări de impozite și taxe în bugetul public național în cuantum total de 1217,0 mil. lei, acestea cuprinzând achitări efectuate de întreprinderile de stat – 664,7 mil. lei și achitări efectuate de către societățile pe acțiuni – 552,3 mil. lei.

Achitățile efectuate de întreprinderile de stat au fost distribuite după cum urmează: bugetul de stat – 251,3 mil. lei; bugetele unităților administrativ-teritoriale – 54,8 mil. lei; bugetul asigurărilor sociale de stat – 270,4 mil. lei și fondurile asigurării obligatorii de asistență medicală – 88,2 mil. lei.




Figura 4.1. Structura achitărilor impozitelor și taxelor în bugetul public național de către întreprinderile de stat, pentru 6 luni ale anului 2016

În contextul figurii 4.1 se constată că, majoritatea achitărilor (40,7%) au fost efectuate în contul bugetului asigurărilor sociale de stat, iar ponderea minoritară (8,2%) în totalul achitărilor efectuate revine plăților în bugetul unităților administrativ-teritoriale.

Cu privire la achitățile societăților pe acțiuni în bugetul public național, acestea au fost transferate către bugetul de stat în mărime de 300,5 mil. lei; bugetele unităților administrativ-teritoriale – 37,0 mil. lei; bugetul asigurărilor sociale de stat – 162,0 mil. lei și fondurile asigurării obligatorii de asistență medicală – 52,8 mil. lei.

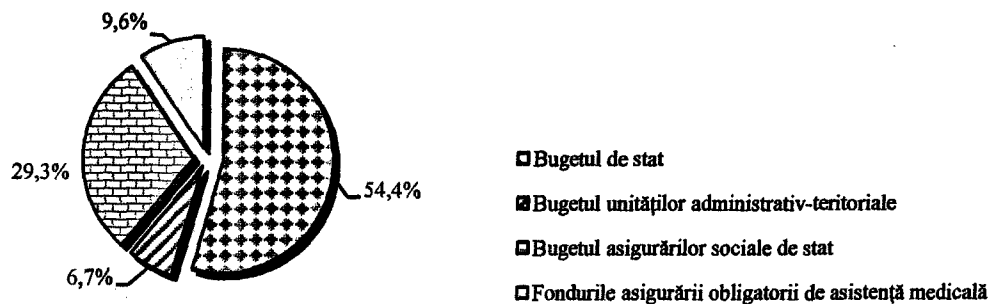


Figura 4.2. Structura achitărilor impozitelor și taxelor în bugetul public național de către societățile pe acțiuni, pentru 6 luni ale anului 2016

Totodată, conform legislației în vigoare, entitățile beneficiază de înlesniri și facilități fiscale la principalele tipuri de impozite. Astfel, pentru 6 luni ale anului 2016, *întreprinderile de stat aveau înregistrate înlesniri și facilități fiscale la plata unor impozite și taxe în mărime de 33,476 mil. lei, inclusiv:*

- 32,742 mil. lei la plata impozitului pe bunurile imobiliare, în conformitate cu prevederile art. 282, 283, 284 ale Codului Fiscal și prevederile Legii pentru punerea în aplicare a titlului VI al Codului Fiscal nr. 1056-XIV din 16 iunie 2000;

- 0,561 mil. lei – la plata taxei pentru apă, în conformitate cu prevederile art. 306 al Codului Fiscal și prevederile Legii pentru punerea în aplicare a titlului VIII al Codului Fiscal nr. 68 -XVI din 5 mai 2005;

- 0,002 mil. lei – la plata taxei privind amenajarea teritoriului, în conformitate cu prevederile art. 295, 296 ale Codului Fiscal și prevederile Legii pentru punerea în aplicare a titlului VII al Codului Fiscal nr. 94 -XV din 1 aprilie 2004;

- 0,163 mil. lei – la plata taxei pentru extragerea mineralelor utile, în conformitate cu prevederile art. 319 al Codului Fiscal și prevederile Legii pentru punerea în aplicare a titlului VIII al Codului Fiscal nr. 68 -XVI din 5 mai 2005;

- 0,008 mil. lei – la plata taxei pentru eliberarea lemnului pe picior, în conformitate cu prevederile art. 334 al Codului Fiscal și prevederile Legii pentru punerea în aplicare a titlului VIII al Codului Fiscal nr. 68 -XVI din 5 mai 2005.

Suma înlesnirilor și facilităților fiscale acordate societăților pe acțiuni la principalele tipuri de impozite constituie 0,185 mil. lei, inclusiv:

- 0,184 mil. lei – la plata impozitului pe bunurile imobiliare, în conformitate cu prevederile art. 282, 283, 284 ale Codului Fiscal și prevederile Legii pentru punerea în aplicare a titlului VI al Codului Fiscal nr. 1056-XIV din 16 iunie 2000;

- 0,001 mil. lei – la plata taxei pentru apă, în conformitate cu prevederile art. 306 al Codului Fiscal și prevederile Legii pentru punerea în aplicare a titlului VIII al Codului Fiscal nr. 68 -XVI din 5 mai 2005.

Suplimentar, în temeiul prevederilor art. 96, 103 și 104 ale Codului Fiscal nr. 1163-XIII din 24 aprilie 1997, în perioada semestrului I, 2016, entitățile au efectuat livrări de mărfuri și servicii scutite de taxa pe valoarea adăugată (TVA), livrări de mărfuri și servicii la cota redusă a TVA și livrări la cota „0” a TVA.

Prin urmare, *valoarea livrărilor de mărfuri, servicii la cota redusă a TVA, de care au beneficiat întreprinderile de stat în 6 luni ale anului 2016, a constituit 5,9 mil. lei, cele mai semnificative revenind întreprinderilor din administrarea Ministerului Agriculturii și Industriei Alimentare – 3,1 mil. lei, Ministerului Tehnologiei Informației și Comunicațiilor – 0,8 mil. lei, Agenției „Moldsilva” – 0,7 mil. lei și celor din gestiunea Ministerului Transporturilor și Infrastructurii Drumurilor – 0,6 mil. lei. Valoarea livrărilor de mărfuri și servicii la cota redusă a TVA, efectuate de societățile pe acțiuni a înregistrat 257,6 mil. lei, dintre care cele mai considerabile fiind*

înregistrate de societățile din administrarea Ministerului Agriculturii și Industriei Alimentare – 211,1 mil. lei.

Livrările de mărfuri și servicii scutite de TVA, efectuate de întreprinderile de stat constituie 336,1 mil. lei, cele mai semnificative livrări scutite fiind înregistrate la întreprinderile din administrarea Ministerului Tehnologiei Informației și Comunicațiilor – 178,5 mil. lei (în mare parte de Î.S. „Poșta Moldovei” – 177,7 mil. lei). *Referitor la societățile pe acțiuni*, acestea au înregistrat, pentru 6 luni ale anului 2016, livrări de mărfuri și servicii scutite de TVA în sumă de 1943,8 mil. lei, dintre care cele mai considerabile livrări scutite fiind înregistrate de societățile pe acțiuni din administrarea Ministerului Economiei – 1937,9 mil. lei.

Totodată, în 6 luni ale anului 2016, *întreprinderile de stat au efectuat livrări la cota „0” a TVA* în mărime totală de 1671,1 mil. lei, valorile cele mai mari fiind înregistrate la întreprinderile de stat din administrarea Ministerului Transporturilor și Infrastructurii Drumurilor – 1528,4 mil. lei (în special de Î.S. Compania Aeriană „Air Moldova” – 1104,8 mil. lei) și întreprinderile din administrarea Ministerului Economiei – 86,2 mil. lei (în mare parte de Î.S. „Fabrica de Sticlă din Chișinău” – 82,9 mil. lei). În aceeași perioadă a anului curent, *societățile pe acțiuni au efectuat livrări la cota „0” a TVA* în sumă totală de 1739,9 mil. lei, dintre care cele mai semnificative fiind înregistrate de societățile pe acțiuni administrate de Ministerul Economiei – 1666,4 mil. lei și societățile administrate de Ministerul Agriculturii și Industriei Alimentare – 69,5 mil. lei.

Suplimentar, se enunță că, în Legea bugetului de stat pe anul 2016 nr. 154 din 1 iulie 2016, pentru rezultatele obținute în anul 2015, au fost prevăzute venituri ce urmează a fi încasate la bugetul de stat sub formă de defalcări din profitul net al întreprinderilor de stat și dividende aferente cotei de participare a statului în societățile pe acțiuni, în mărime de 83,4 mil. lei.

Astfel, conform datelor Trezoreriei de Stat, la situația din 30 septembrie 2016, pentru rezultatele obținute în anul 2015, întreprinderile de stat au transferat la bugetul de stat defalcări în valoare totală de 48,1 mil. lei, iar societățile pe acțiuni au transferat dividende în mărime de 76,3 mil. lei.

Conform Hotărîrii Guvernului nr.944 din 1 august 2016 a fost scutită de plata defalcărilor din profitul net obținut în anul 2015 Î.S. pentru utilizarea spațiului aerian și deservirea traficului aerian „MoldATSA” cu condiția achitării defalcărilor din profitul net obținut în anul 2016 în mărime de 50,0 la sută. Suma scutirii constituie 1,95 mil. lei.

IV. Circulația proprietății statului

În conformitate cu prevederile Legii nr. 121-XVI din 4 mai 2007 privind administrarea și deetimizarea proprietății publice și Hotărîrii Guvernului nr. 945 din 20

august 2007 cu privire la măsurile de realizare a Legii privind administrarea și deetatizarea proprietății publice nr. 121-XVI din 4 mai 2007, în luna aprilie a anului 2016 au fost efectuate tranzacții cu acțiunile statului. Astfel, la licitațiile cu strigare la Bursa de Valori au fost vândute valori mobiliare - proprietate publică a 3 societăți pe acțiuni cu cotă de stat (S.A. Magazinul Universal Central „Unic”, S.A. „Aeroport Catering” și S.A. „Amelioratorul”) la prețul de 252,24 mil. lei, 5,07 mil. lei și respectiv, la prețul de 0,98 mil. lei.

Totodată, la concursul comercial organizat de Agenția Proprietății Publice, a fost privatizată Î.S. „Întreprinderea de Reparare și Exploatare Auto” din municipiul Chișinău la prețul de 19,0 mil. lei.

În rezultatul privatizării/comercializării bunurilor proprietate publică de stat, în baza datelor Trezoreriei de Stat a Ministerului Finanțelor, la situația din 30 iunie 2016, în bugetul de stat au fost încasate venituri în sumă totală de 283,97 mil. lei.

V. Audit extern și inspecție financiară

Cu referire la inspectarea financiară a activității economico-financiare a entităților economice cu proprietate de stat, menționăm că în 6 luni ale anului 2016, conform planului de activitate, Inspecția Financiară a efectuat inspectări financiare complexe și tematice a Î.S. „Serviciul Asistență Beneficiari la Obiecte Sociale” și S.A. „Floare Carpet”, în cadrul cărora au fost depistate unele neajunsuri și încălcări ale legislației în vigoare din domeniul financiar-contabil.

Este de remarcat, că în conformitate cu Legea nr. 18 din 4 martie 2016 privind moratoriul asupra controlului de stat și în scopul creării condițiilor favorabile dezvoltării mediului de afaceri a fost instituit moratoriu, pentru o perioadă de 3 luni, asupra controlului de stat, inclusiv și financiar, care a fost prelungit pentru o perioadă de trei luni, începând cu 1 iulie 2016 prin Hotărîrea Guvernului nr.810 din 29 iunie 2016.

De asemenea, în conformitate cu lit.e) din art.8 al Legii nr.146-XIII din 16 iunie 1994 cu privire la întreprinderea de stat și în conformitate cu alin.(6) din art.69 al Legii nr.1134-XIII din 2 aprilie 1997 privind societățile pe acțiuni, administratorul întreprinderii de stat și organul executiv al societății pe acțiuni în care cota statului reprezintă 50% plus o acțiune urmează să prezinte Ministerului Finanțelor copia de pe raportul auditorului. Astfel, Ministerului Finanțelor au fost prezentate copiile rapoartelor de audit a 26 întreprinderi de stat și 20 societăți pe acțiuni.

VI. Concluzii

În rezultatul monitoringului financiar al activității economico-financiare a întreprinderilor de stat și societăților pe acțiuni, efectuat în baza datelor cumulative ale

raportului „Cercetare statistică trimestrială Nr. 5-CI „Consumurile, cheltuielile și investițiile întreprinderii” pentru trimestrul I și trimestrul II, 2016, datelor Inspectoratului Fiscal Principal de Stat privind obligațiile fiscale (calculate, achitate și restanțele admise) și datelor privind datoria sectorului public, s-a constatat că potrivit bazei comparabile, per ansamblu, valoarea veniturilor din vânzări ale întreprinderilor de stat, înregistrate în semestrul I al anului curent, s-a majorat cu 158,3 mil. lei față de semestrul I al anului 2015, iar veniturile din vânzări ale societăților pe acțiuni s-au majorat cu 230,7 mil. lei.

Veniturile din vânzări ale întreprinderilor de stat, înregistrate în trimestrul II al anului 2016, s-au majorat cu 102,2 mil. lei față de trimestrul II al anului 2015. În același timp, societățile pe acțiuni înregistrează în trimestrul gestionar o micșorare a veniturilor din vânzări cu 201,0 mil. lei.

Concomitent, în semestrul I al anului curent, conform bazei comparabile, 66 întreprinderi de stat și 12 societăți pe acțiuni din totalul entităților economice monitorizate, au înregistrat diminuări ale veniturilor din vânzări în mărime de 190,7 mil. lei și respectiv 827,5 mil. lei, ceea ce atrage micșorarea taxei pe valoarea adăugată încasată în bugetul de stat și prezintă un risc fiscal pentru bugetul public național.

În partea ce ține de costurile și cheltuielile suportate de agenții economici în perioada semestrului I al anului 2016, valoarea costurilor și cheltuielilor întreprinderilor de stat s-a majorat, conform bazei comparabile, cu 40,4 mil. lei față de semestrul I al anului 2015, iar costurile și cheltuielile totale ale societăților pe acțiuni s-au micșorat cu 296,0 mil. lei.

Totodată, în perioada trimestrului II al anului 2016, constatăm că, potrivit bazei comparabile, întreprinderile de stat au înregistrat o micșorare a costurilor și cheltuielilor cu 17,6 mil. lei, iar societățile pe acțiuni – cu 218,3 mil. lei comparativ cu trimestrul II, 2015.

De asemenea, valoarea stocurilor totale înregistrate la situația din 30 iunie 2016 de către întreprinderile de stat este cu 18,6 mil. lei mai mare față de începutul trimestrului gestionar, iar de către societățile pe acțiuni, este respectiv cu 41,0 mil. lei mai mică față de începutul trimestrului gestionar.

Cu referire la relațiile entităților economice cu bugetul public național, se menționează că, la data raportării, întreprinderile de stat aveau înregistrate datorii față de bugetul public național în mărime de 158,8 mil. lei, iar societățile pe acțiuni – 6,7 mil. lei. Totodată, în perioada semestrului I al anului gestionar, întreprinderile de stat au efectuat achitări în bugetul de stat în mărime de 664,7 mil. lei, iar societățile pe acțiuni – 552,3 mil. lei.

Suplimentar se remarcă că, la situația din 30 iunie 2016, Î.S. „Moldtraselectro” dispune de datorii pe împrumuturi recreditate din surse interne și externe față de Ministerul Finanțelor, în mărime de 37,3 mil. lei și 1,74 mil. dolari SUA și Î.S.

„Moldelectrica” – 15,52 mil. dolari SUA. Totodată, Î.S. „Moldtraselectro” are datorii pe împrumutul extern acordat sub garanția statului în mărime de 0,86 mil. dolari SUA.

De asemenea, un sold al împrumuturilor externe în sumă de 0,06 mil. dolari SUA se înregistrează la S.A. „Combinatul de Vinuri Cricova” și 1,15 mil. dolari SUA – la S.A. „Moldtelecom”. La situația din 30 iunie 2016, față de Ministerul Finanțelor, S.A. „Termoelectrica” dispune de datorii pe împrumuturi recreditate din surse externe în mărime de 3,28 mil. dolari SUA.

Neachitarea obligațiilor față de instituțiile financiare pe creditele interne și externe, precum și cele acordate sub garanția statului devine obligațiune convențională de stat, fapt ce creează o situație dificilă privind independența financiară a entităților economice. Totodată, neachitarea acestor obligațiuni generează *riscul financiar de stingere din contul surselor bugetului de stat*.

Urmare a monitorizărilor financiare efectuate pentru rezultatele anului 2015 și semestrului I al anului 2016, au fost înaintate către fondatorii/ acționarii ce reprezintă statul în cadrul entităților economice analizate, note analitice în acest sens, prin care au fost sistematizați și generalizați indicatorii de rezultat înregistrați de către întreprinderile de stat și societățile pe acțiuni. Despre măsurile întreprinse întru menținerea stabilității financiare și asigurarea unui management eficient al procesului de administrare a proprietății publice la entitățile economice analizate, fondatorii/acționarii ce reprezintă statul urmează să informeze Ministerul Finanțelor.

Totodată, au fost înaintate anumite recomandări de îmbunătățire a activității economico-financiare reieșind din rezultatele monitoringului financiar, inclusiv a fost recomandat fondatorilor/acționarilor ce reprezintă statul, solicitarea elaborării de către entitățile din gestiune a planurilor de acțiuni care să urmărească redresarea/dezvoltarea activității entităților respective. Rezultatele monitorizărilor efectuate vor servi ulterior, drept temei de luare a deciziilor de către autoritățile competente cu privire la potențialele achiziții de bunuri și servicii, extinderii spectrului de servicii prestate în vederea eficientizării activității, deciziilor privind gestiunea eficientă a patrimoniului de stat în entitățile vizate, dar și în procesul de organizare și desfășurare a deetatării bunurilor proprietății publice.

CUPRINS

Proiectul de lege

Anexe la lege:

Anexa nr.1 "Indicatorii generali și sursele de finanțare ale bugetului de stat "

Anexa nr.2 "Componenta veniturilor bugetului de stat"

Anexa nr.3 "Bugetele autorităților publice centrale"

Anexa nr.4 "Investițiile capitale pe autoritățile publice centrale"

Anexa nr.5 "Volumul transferurilor de la bugetul de stat către bugetele locale"

Anexa nr.6 "Lista autorităților și instituțiilor publice la autogestiune, întreprinderilor de stat și societăților pe acțiuni ce primesc mijloace financiare de la bugetul public național"

Anexa nr.7 "Determinarea cuantumului minim al chiriei bunurilor proprietate publică"

Nota informativa

Tabele la Nota informativa:

Tabelul nr.1 "Indicatorii macroeconomici pentru anii 2013-2019"

Tabelul nr.2 "Evoluția bugetului public național conform clasificății economice pe anii 2015-2017"

Tabelul nr.3 "Evoluția bugetului public național conform clasificății funcționale pe anii 2015-2017"

Tabelul nr.4 "Structura bugetului de stat conform clasificății economice pe anii 2015-2017"

Tabelul nr.5 "Structura veniturilor bugetului de stat conform clasificății economice 2015-2017"

Tabelul nr.6 "Structura cheltuielilor bugetului de stat conform clasificății funcționale pe anii 2015-2017"

Tabelul nr.7 "Structura cheltuielilor bugetului de stat conform clasificății economice pe anii 2015-2017"

Tabelul nr.8 "Sinteza programelor autorităților publice centrale incluse în bugetul de stat pentru anii 2016-2017"

Tabelul nr.9 "Informație privind efectivul de personal pe APC pe anii 2016-2019"

Tabelul nr.10 "Sinteza proiectelor finanțate din surse externe, incluse în bugetul de stat pe anii 2015-2017"

Tabelul nr.11 "Investițiile capitale de la bugetul de stat pe autorități publice centrale și pe proiecte pe anii 2016-2017"

Notă analitică privind rezultatele monitoringului financiar al activității economico-financiare a întreprinderilor de stat și societăților comerciale cu capital integral sau majoritar de stat pentru anul 2015 și ianuarie–iunie 2016