



CANCELARIA DE STAT A REPUBLICII MOLDOVA

Nr. 31-11-04-359

Chișinău

24 mai 2016

Biroul Permanent al Parlamentului

În temeiul articolului 73 din Constituția Republicii Moldova, se prezintă Parlamentului spre examinare proiectul de hotărîre a Parlamentului pentru aprobarea Raportului privind executarea bugetului asigurarilor sociale de stat în anul 2015, aprobat prin Hotărîrea Guvernului nr.638 din 23 mai 2016.

Responsabil de prezentarea în Parlament a proiectului de hotărîre – Casa Națională de Asigurări Sociale.

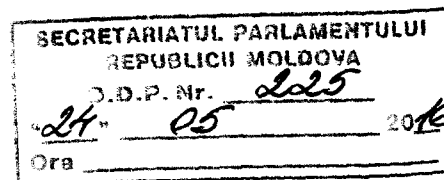
Anexă:

1. Hotărîrea Guvernului nr.638 din 23 mai 2016 – 1 ex. (limba română și rusă)
2. Proiectul de hotărîre nominalizat - 1 ex. (limba română și rusă)

Secretar general al Guvernului

Tudor COPACI

ex. Bogdan L.,
tel. 022250446



Casa Guvernului,
MD-2033, Chișinău,
Republica Moldova

Telefon:
+ 373-22 250104

Fax:
+ 373 22 242696



GUVERNUL REPUBLICII MOLDOVA

HOTĂRÎRE nr. 638

din 23 mai 2016

Chișinău

**Cu privire la aprobarea proiectului de hotărîre a Parlamentului
pentru aprobarea Raportului privind executarea bugetului
asigurărilor sociale de stat în anul 2015**

Guvernul HOTĂRĂȘTE:

Se aprobă și se prezintă Parlamentului spre examinare proiectul de hotărîre a Parlamentului pentru aprobarea Raportului privind executarea bugetului asigurărilor sociale de stat în anul 2015.

Prin ministru



PAVEL FILIP

Contrasemnează:

Ministrul muncii, protecției
sociale și familiei

Stela Grigoraș

Ministrul finanțelor

Octavian Armașu

PARLAMENTUL REPUBLICII MOLDOVA**HOTĂRÎRE****pentru aprobarea Raportului privind executarea
bugetului asigurărilor sociale de stat în anul 2015**

Parlamentul adoptă prezenta hotărîre.

Art.I. – Se aprobă Raportul privind executarea bugetului asigurărilor sociale de stat în anul 2015 la venituri în sumă de 13432476,2 mii lei și la cheltuieli în sumă de 13490223,1 mii lei, cu un deficit în sumă de 57746,9 mii lei.

Art.II. – Casa Națională de Asigurări Sociale va asigura publicarea integrală în Monitorul Oficial al Republicii Moldova a Raportului privind executarea bugetului asigurărilor sociale de stat în anul 2015.

Art.III. – Prezenta hotărîre intră în vigoare la data adoptării.

Președintele Parlamentului

RAPORT
privind executarea bugetului asigurărilor sociale de stat
în anul 2015

I. Introducere

Procesul de executare a bugetului asigurărilor sociale de stat pe parcursul anului 2015 a fost unul specific, care s-a desfășurat la etapa inițială (trimestrul I) în baza bugetului provizoriu, aprobat prin Ordinul președintelui Casei Naționale de Asigurări Sociale nr.359-A din 29 decembrie 2014, fiind substituit ulterior cu bugetul asigurărilor sociale de stat aprobat prin Legea bugetului asigurărilor sociale de stat pe anul 2015 nr. 73 din 12 aprilie 2015, prin angajarea răspunderii Guvernului față de Parlament.

Conform acestei legi, indicatorii bugetului asigurărilor sociale de stat au fost stabiliți la venituri în sumă de 13478315,4 mii de lei și la cheltuieli în sumă de 13566472,8 mii de lei, cu un deficit de 88157,4 mii de lei.

Pe parcursul anului 2015, indicatorii bugetului asigurărilor sociale de stat au fost modificați o singură dată - prin Legea nr. 201 din 20 noiembrie 2015 pentru modificarea și completarea Legii bugetului asigurărilor sociale de stat pe anul 2015 nr. 73 din 12 aprilie 2015.

Necesitatea modificării indicatorului la venituri a fost influențată de următorii factori:

- actualizarea indicatorilor macroeconomici de către Ministerul Economiei, și anume creșterea prognozată a fondului de remunerare a muncii;
- nivelul acumulării tuturor componentelor veniturilor bugetului asigurărilor sociale de stat pe parcursul anului;
- revizuirea transferurilor de la bugetul de stat la bugetul asigurărilor sociale de stat, destinate prestațiilor sociale finanțate din bugetul de stat și acordate prin intermediul Casei Naționale de Asigurări Sociale;
- precizarea transferurilor de la bugetul de stat pentru acoperirea deficitului bugetul asigurărilor sociale de stat.

Necesitatea modificării indicatorului la cheltuieli a fost determinată de următorii factori:

- dinamica contingentului de beneficiari pe fiecare tip de prestație pe parcursul anului;
- modificarea mărimilor medii ale prestațiilor, reieșind din caracterul dinamic al beneficiarilor;
- modificarea pe parcursul anului a cuantumurilor și condițiilor de stabilire a unor prestații sociale:
 - majorarea, începând cu 1.10.2015, a venitului lunar minim garantat de stat de la 765 lei pînă la 900 lei pentru stabilirea ajutorului social;
 - majorarea începând cu 1.11.2015, a cuantumului ajutorului pentru perioada rece a anului de la 250 lei pînă la 315 lei;

- majorarea, începînd cu 1.10.2015, a cuantumului indemnizației lunare pentru îngrijirea copilului pînă la vîrsta de 1,5 ani, persoanelor neasigurate și a cuantumului minim a indemnizației lunare pentru creșterea copilului pînă la vîrsta de 3 ani, persoanelor asigurate de la 400 pînă la 440 lei.

Ca urmare a acestor modificări, indicatorii bugetului asigurărilor sociale de stat au constituit la venituri 13619651,3 mii lei, la cheltuieli 13670598,1 mii lei, cu un deficit de 50946,8 mii lei.

Nivelul executării în anul 2015 a bugetului asigurărilor sociale de stat, buget component al bugetului public național, a fost influențat direct și indirect, atît de conjunctura economică cît și de aspectele politice, care au avut impact asupra procesului decizional.

Reieșind din evoluția dezvoltării economiei de la începutul anului și estimările pînă la finele anului de gestiune, Ministerul Economiei a revizuit prognoza principalilor indicatori macroeconomici pentru anul 2015.

Indicatorii macroeconomici realizați în anul 2015 față de estimările inițiale ale acestora, utilizați la elaborarea proiectului pentru anul 2015, diferă atît ca valori nominale, cît și ca ritmuri de creștere ale acestora.

Tabelul 1. Evoluția indicatorilor macroeconomici în perioada anilor 2013-2015

Indicatorii	Unitatea de măsură	2013	2014	2015 (utilizată la aprobare)	2015 (utilizată la modificare)	2015
		efectiv		prognoză	estimări actualizate	efectiv
Produsul intern brut nominal față de anul precedent	mild.lei	100,5	112,0	116,0	118,3	119,8*
	%	109,4	104,8	99,0	99,0	97,0
Indicele prețurilor de consum mediu anual	%	104,6	105,1	106,4	106,4	109,7
Salariul nominal mediu lunar față de anul precedent	lei	3765,1	4172	4500	4500	4600
	%	108,3	110,8	107,9	107,9	110,3
Fondul de remunerare a muncii față de anul precedent	mild. lei	27,4	30,1	32,1	32,0	33,0
	%	107,3	109,9	107,0	106,7	109,7

* estimările Ministerului Economiei

II. Executarea bugetului asigurărilor sociale de stat

Conform Raportului privind executarea bugetului asigurărilor sociale de stat la situația de 1 ianuarie 2016 (Formularul nr.2 CNAS), încasările la bugetul asigurărilor sociale de stat la venituri au fost realizate în sumă de 13432476,2 mii lei, cu 11,7 la sută sau cu 1403687,2 mii lei mai mult față de anul precedent.

Ponderea veniturilor totale executate ale bugetului asigurărilor sociale de stat în Bugetul Public Național (BPN) a constituit 30,8%, și ca pondere în Produsul Intern

Brut (PIB) – 11,2%. Față de anul 2014, ponderea veniturilor bugetului asigurărilor sociale de stat în BPN s-a majorat cu 2,5%, iar ponderea în PIB s-a majorat cu 0,5%.

Cheltuielile bugetului asigurărilor sociale de stat au fost executate în sumă de 13490223,1 mii lei, cu 12,2 la sută sau cu 1470747,3 mii lei mai mult față de anul precedent.

Ponderea cheltuielilor totale executate ale bugetului asigurărilor sociale de stat în BPN a constituit 29,1%, și ca pondere în PIB – 11,3%. Față de anul 2014, ponderea cheltuielilor bugetului asigurărilor sociale de stat în BPN s-a majorat cu 2%, iar ponderea în PIB s-a majorat cu 0,6%.

Executarea bugetului asigurărilor sociale de stat în anul 2015 s-a încheiat cu un deficit bugetar în sumă de 57746,9 mii lei. Ponderea deficitului BASS în suma totală a deficitului BPN a constituit 2,1% și ca pondere în PIB – 0,05%.

Tabelul 2. Evoluția executării bugetului asigurărilor sociale de stat în perioada anilor 2011-2015

	Unitatea de măsură	executat				
		2011	2012	2013	2014	2015
Venituri, Total		9 088 863,2	9 721 489,0	10 589 901,5	12 028 789,0	13 432 476,2
<i>Devieri +/- față de anul precedent</i>	<i>mii lei</i>	672 876,8	632 625,8	868 412,5	1 438 887,5	1 403 687,2
	%	108,0	107,0	108,9	113,6	111,7
<i>Ponderea în BPN</i>	%	30,2	29,0	28,7	28,3	30,8
<i>Ponderea în PIB</i>	%	11,0	11,0	10,5	10,7	11,2
Cheltuieli, Total		9 213 483,8	9 755 157,6	10 716 229,5	12 019 475,8	13 490 223,1
<i>Devieri +/- față de anul precedent</i>	<i>mii lei</i>	584 166,0	541 673,8	961 071,9	1 303 246,3	1 470 747,3
	%	106,8	105,9	109,9	112,2	112,2
<i>Ponderea în PIB</i>	%	11,2	11,1	10,7	10,7	11,3
<i>Ponderea în BPN</i>	%	28,7	27,6	27,7	27,1	29,1
Deficit (-) / Excedent (+)		-124 620,6	-33 668,6	-126 328,0	9 313,2	-57 746,9
<i>Devieri +/- față de anul precedent</i>	<i>mii lei</i>	88 710,8	90 952,0	-92 659,4	135 641,2	-67 060,1
	%	58,4	27,0	375,2	-7,4	-620,1
<i>Ponderea în PIB</i>	%	-0,15	-0,04	-0,13	0,01	-0,05
<i>Ponderea în BPN</i>	%	6,4	1,8	7,2	-0,5	2,1

1. Veniturile bugetului asigurărilor sociale de stat

Conform raportului anual, încasările la veniturile bugetului asigurărilor sociale de stat au fost realizate în sumă totală de 13432476,2 mii lei, cu 1,4 la sută sau cu 187175,1 mii lei mai puțin decât prevederile anuale precizate. Totodată, în comparație cu anul 2014 au fost încasate venituri la bugetului asigurărilor sociale de stat cu 1403687,2 mii lei sau cu 11,7 la sută mai mult.

Executarea veniturilor bugetului asigurărilor sociale de stat se prezintă în următorul tabel.

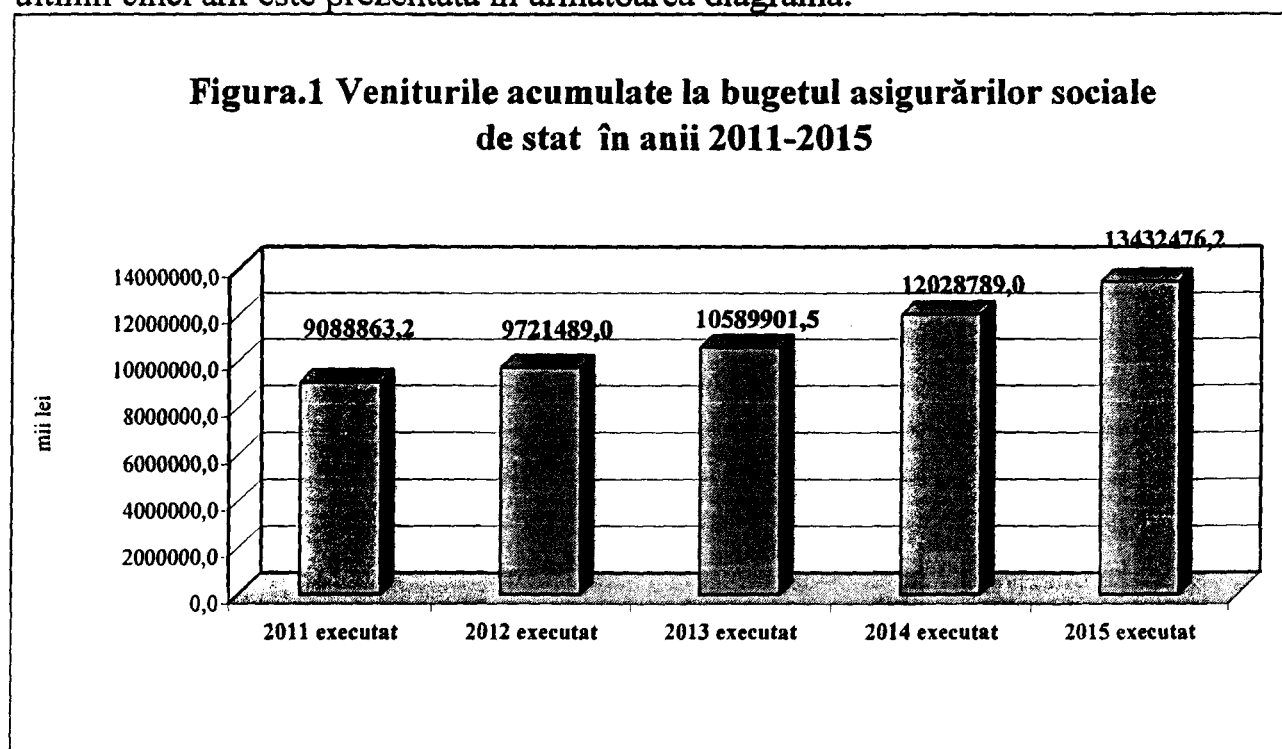
Tabelul 3. Executarea veniturilor bugetului asigurărilor sociale de stat în anul 2015

- mii lei -


Denumirea	Anul 2014 Executat	Ponderea în PIB (%)	Anul 2015						
			Plan precizat	Executat	Ponderea în PIB (%)	Devieri (+/-)		%	
						față de planul precizat	față de executat 2014	către planul precizat	către executat 2014
1	2	3	4	5	6	7	8	9	10
Venituri, total	12028789,0	10,7	13619651,3	13432476,2	11,2	-187175,1	1403687,2	98,6	111,7
Contribuții de asigurări sociale de stat obligatorii	8362603,5	7,4	9182075,3	9273118,6	7,7	91043,3	910515,1	101,0	110,9
Alte venituri (inclusiv dobânzi, amenzi și sancțiuni administrative)	6042,5	0,005	5677,0	6344,2	0,005	667,2	301,7	111,8	105,0
Transferuri de la bugetul de stat la bugetul asigurărilor sociale de stat	3660143,0	3,3	4431899,0	4153013,4	3,5	-278885,6	492870,4	93,7	113,5

Sursa: CNAS

Dinamica acumulării veniturilor totale ale bugetului asigurărilor sociale de stat în ultimii cinci ani este prezentată în următoarea diagramă.



Ca structură, veniturile bugetului asigurărilor sociale de stat în anul 2015 se caracterizează astfel: contribuții de asigurări sociale de stat obligatorii – 69,04 la sută; transferuri de la bugetul de stat – 30,92 la sută; dobânzi și alte venituri – 0,04 la sută.



Contribuțiile de asigurări sociale de stat, dobânzile și alte venituri constituie **veniturile proprii ale bugetului asigurărilor sociale de stat**, care în anul 2015 au fost acumulate în sumă de 9279462,8 mii lei, cu 91710,5 mii lei mai mult față de planul stabilit sau cu o executare la nivel de 101,0 la sută.

1.1 Contribuțiile de asigurări sociale de stat obligatorii.

Pentru anul 2015 a fost aprobat planul de acumulare a contribuțiilor în sumă de 9082910,7 mii lei.

Actualizarea prognozei indicatorilor macroeconomici de către Ministerul Economiei, în particular - creșterea fondului de remunerare a muncii, analiza dinamicii încasărilor pe parcursul anului, precum și în comparație cu perioada respectivă a anului precedent au impus necesitatea operării modificărilor la buget.

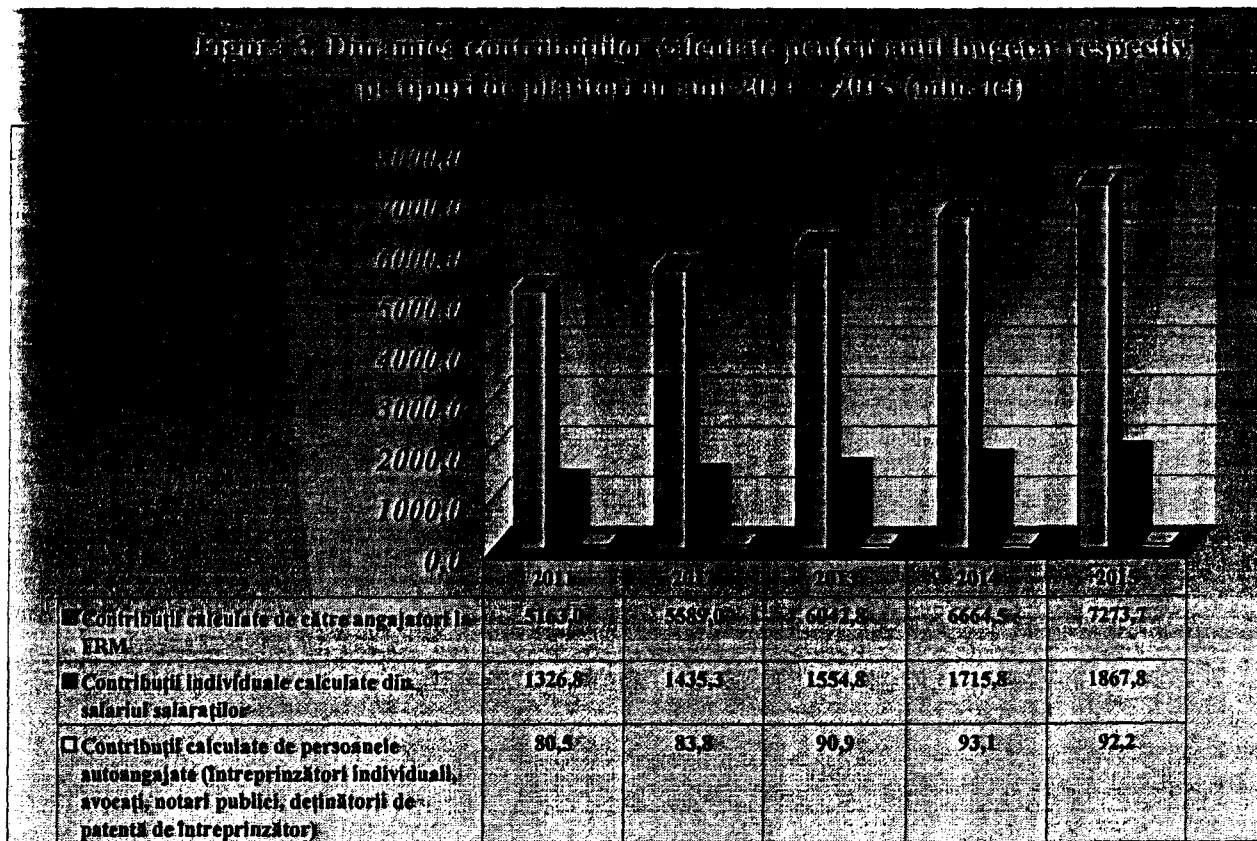
Conform modificărilor operate prin Legea nr. 201 din 20 noiembrie 2015, veniturile bugetului asigurărilor sociale de stat din contribuții de asigurări sociale de stat au fost precizate pînă la suma de 9182075,3 mii lei și s-au majorat cu 99164,6 mii lei sau cu 1,1 la sută.

Conform datelor totalizatoare pe Republica Moldova, sistematizate în baza declarațiilor privind calcularea și utilizarea contribuțiilor de asigurări sociale de stat pe anul 2015 (F-BASS), baza de calcul a contribuțiilor de asigurări sociale de stat, care este fondul de salarizare și alte recompense, a fost declarat în mărime de 31674975,2 mii lei, din care 760111,3 mii lei constituie fondul de salarizare a salariaților care practică în exclusivitate agricultura și beneficiază de tarif privilegiat (22%) și

99445,7 mii lei – fondul de salarizare a persoanelor ce activează în condiții speciale (personalul navigant și de dirijare a zborurilor).

Contribuții de asigurări sociale de stat s-au calculat în sumă de 9233737,9 mii lei, față de anul 2014 mai mult cu 760328,6 mii lei.


În structura contribuțiilor de asigurări sociale de stat calculate, partea preponderentă o constituie contribuțiile calculate la fondul de salarizare și la alte recompense de către angajatori și contribuții individuale, transferate din salariile angajaților.



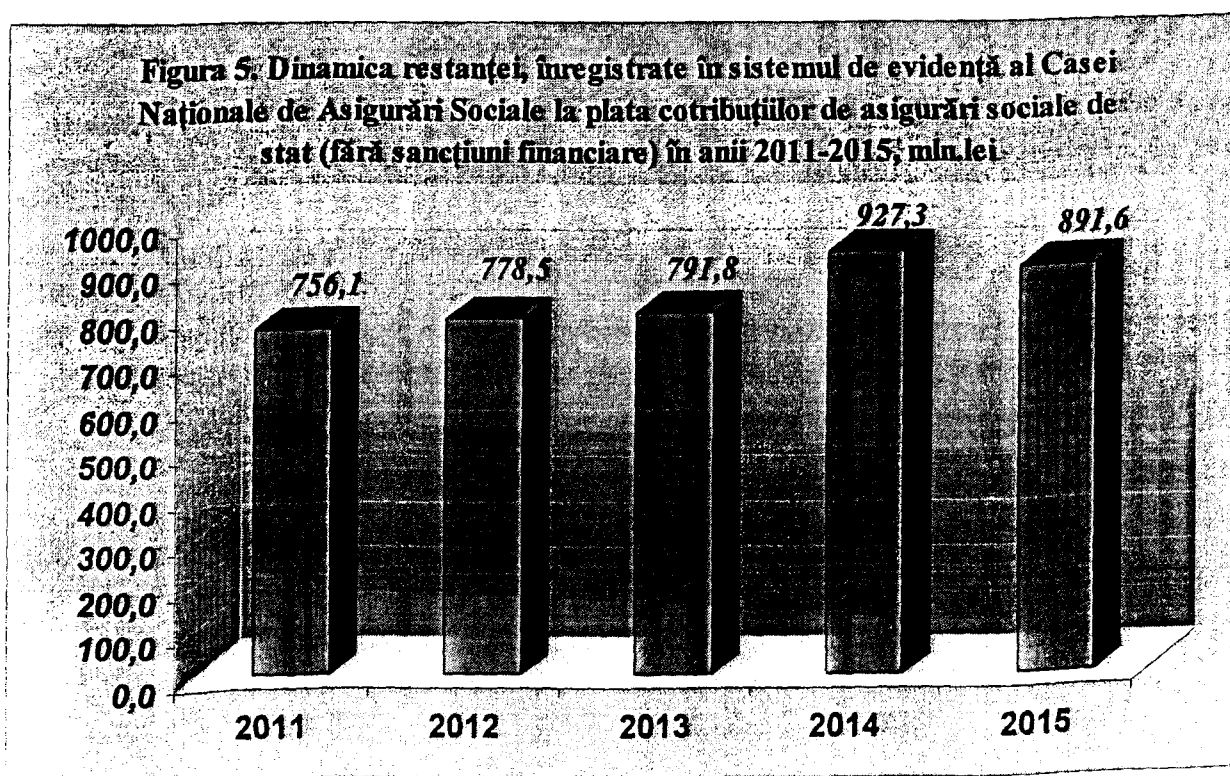
Conform Raportului privind executarea bugetului asigurărilor sociale de stat la situația de 1 ianuarie 2016 (Formularul nr.2 CNAS), au fost acumulate contribuții de asigurări sociale de stat în sumă de 9273118,6 mii lei (inclusiv majorări de întârziere pentru neplata în termen a contribuțiilor – 28119,8 mii lei) sau cu o executare a indicatorului planificat la nivel de 101%. Din suma totală a contribuțiilor, prestațiile de asigurări sociale, achitate la locul de muncă de către angajator din contul contribuțiilor calculate, au constituit 318738,4 mii lei.

Față de anul 2014, încasările contribuțiilor de asigurări sociale de stat au crescut cu 910515,1mii lei sau cu 10,9 la sută.

Ponderea în PIB a contribuțiilor acumulate de asigurări sociale de stat a constituit 7,7 la sută și s-a majorat cu 0,3 la sută față de anul 2014 (7,4 la sută).



Datoriile înregistrate în sistemul de evidență al Casei Naționale de Asigurări Sociale la plata contribuțiilor, majorărilor de întârziere și amenzilor la bugetul asigurărilor sociale de stat, la situația de 01.01.2016 constituie suma de 1139296,9 mii lei, din care la plata contribuțiilor – 891562,0 mii lei și sancțiunilor financiare 248364,9 mii lei. Din suma totală a datoriei suma de 197498,3 mii lei este luată la evidență specială în baza deciziilor organelor fiscale, iar suma de 517073,4 mii lei constituie restanța pentru care termenul de achitare este de pînă la 25 ianuarie a anului 2016.



În vederea achitării în termen și integral a contribuțiilor de asigurări sociale de stat, precum și reducerii restanțelor și în scopul informării cetățenilor asupra funcționării sistemului public de asigurări sociale, avantajelor participării la acesta, drepturilor corelative contribuțiilor transferate, au fost organizate și petrecute diverse măsuri atât de la nivel central cât și local.

Prin ziarul „Asigurarea Socială” și alte surse mass-media centrale și locale se publică informația explicativă plătitorilor de contribuții.

La târgul anual „Fabricat în Moldova” a fost organizat un stand informativ, fiind desfășurate și 2 ateliere de lucru cu participarea agenților economici și a vizitatorilor.

Pentru plătitorii de contribuții din raioanele republicii s-au organizat și petrecut 504 seminare explicative. Au fost actualizate periodic panourile informative la casele teritoriale de asigurări sociale cu informații necesare agenților economici și s-au distribuit pliante informative.

Prin echipe mixte, a specialiștilor Casei Naționale de Asigurări Sociale și a Inspectoratului Fiscal Principal de Stat, a fost asigurată participarea în 65 primării la ședințele consiliilor și adunărilor colective a satelor în vederea informării populației și în special a proprietarilor de terenuri agricole, asupra condițiilor de asigurare socială.

S-au monitorizat activitățile caselor teritoriale de asigurări sociale privind întreprinderea măsurilor față de plătitorii restanțieri și care nu prezintă declarațiile forma BASS, inclusiv care nu s-au înregistrat ca plătitori la bugetul asigurărilor sociale de stat în termeni legali. Ca urmare, au fost expediate peste 33064 citații. Lunar, au fost publicate pe pagina oficială www.cnas.md listele plătitorilor cu datorii mai mari de 100 mii lei.

Au fost organizate și petrecute 432 de întruniri, cu participarea persoanelor responsabile din cadrul caselor teritoriale de asigurări sociale și organelor de control și drept, în comisiile mixte ale administrației publice locale, avînd ca obiectiv audierea restanțierilor, la care au fost audiați 2821 de restanțieri, care au acumulat restanțe față de bugetul asigurărilor sociale de stat.

Au fost calculate majorări de întârziere (penalități) în sumă de 64682,0 mii lei, iar pentru diminuarea cuantumului contribuțiilor de asigurări sociale de stat sau tănuirea fondului de salarizare și a altor recompense au fost aplicate amenzi în sumă de 2748,6 mii lei.

Conducătorilor întreprinderilor și persoanelor fizice, ce se eschivează de la achitarea în termen a obligațiilor față de bugetul asigurărilor sociale de stat, li s-au întocmit 2091 procese verbale privind contravențiile administrative pentru neprezentarea declarațiilor privind calcularea și utilizarea contribuțiilor de asigurări sociale de stat obligatorii (F-BASS) și a documentelor pentru ținerea evidenței individuale.

Au fost întocmite 7460 de scrisori de avertizare contribuabililor restanțieri, în rezultatul cărora, au achitat restanțe 4107 de entități în sumă de 105216,4 mii lei.

O deosebită atenție s-a acordat modernizării serviciilor publice electronice prestate de către CNAS. Permanent s-a monitorizat procesul de depunere a declarațiilor în cadrul SIA „E-Raportare” și s-au prezentat propuneri de îmbunătățire a funcțiilor acestuia. Pe parcursul anului, permanent, s-a acordat asistență prin telefon plătitorilor de contribuții la completarea, semnarea electronică și transmiterea

declarațiilor în adresa CNAS. În anul 2015 au fost prezentate 219893 declarații electronice, cu aplicarea semnăturii electronice, de către 24204 plătitori. Plătitorii autorizați la prezentarea declarațiilor electronice din anul 2015 au acces la contul curent în cadrul SIA „E-Raportare”.

1.2. Alte venituri din activitatea de întreprinzător și din proprietate

La acest compartiment se atribuie *Dobânzile aferente soldurilor mijloacelor bănești la conturile bancare*, care au fost planificate în sumă de 2200,0 mii lei, executarea constituind 2588,7 mii lei sau cu 388,7 mii lei (17,7%) mai mult față de suma prevăzută și cu 882,2 mii lei mai mult față de anul 2014.

1.3. Amenzi și sancțiuni administrative

Amenzi și sancțiuni administrative au fost acumulate în sumă de 1766,2 mii lei, cu 46,2 mii lei mai mult față de suma de 1720,0 mii lei, prevăzută în bugetul precizat pentru anul 2015.

1.4. Alte venituri

Alte venituri au fost acumulate în sumă de 1989,3 mii lei, executarea constituind cu 232,3 mii lei sau cu 13,2 la sută mai mult comparativ cu suma anuală precizată în sumă de 1757,0 mii lei. În alte venituri au fost incluse venituri din darea în locațiune a încăperilor casei teritoriale de asigurări sociale sectorul Botanica, sumele comisionului bancar, restituite de către sanatoriile din Ucraina pentru transferurile efectuate în valută de către Casa Națională de Asigurări Sociale pentru procurarea biletelor de tratament balneosanatorial, conform contractelor încheiate și alte venituri.

1.5. Transferuri de la bugetul de stat la bugetul asigurărilor sociale de stat

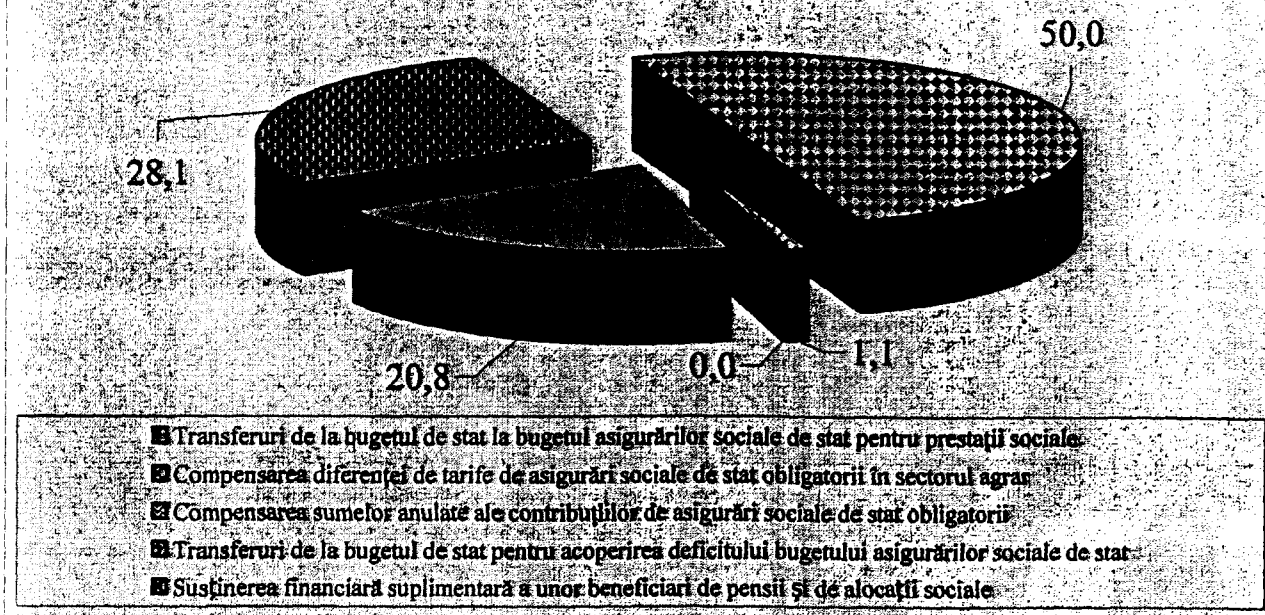
Transferurile bugetului de stat la bugetul asigurărilor sociale de stat au fost aprobate în sumă de 4390304,7 mii lei, iar în urma modificărilor operate în Legea bugetului asigurărilor sociale de stat pe anul 2015, au fost majorate pînă la 4431899,0 mii lei sau cu 41594,3 mii lei.

Precizarea sumei transferurilor a fost determinată de actualizarea, de către Ministerul Economiei, a prognozei indicatorilor macroeconomici pentru anul 2015 și de rezultatele executării bugetului asigurărilor sociale de stat pe parcursul anului de gestiune, precum și de modificările operate în legislație, care au condiționat majorarea cuantumurilor unor prestații de asistență socială și a numărului de beneficiari ai sistemului de asistență socială.

Reieșind din necesarul de mijloace financiare și conform cererilor de finanțare, din bugetul de stat s-au transferat 4153013,4 mii lei, ceea ce constituie 93,7 la sută față de indicele planificat. Comparativ cu anul 2014, suma transferurilor bugetului de stat la bugetul asigurărilor sociale de stat a fost cu 492870,4 mii lei sau 13,5 la sută mai mare.

Structura transferurilor de la bugetul de stat la bugetul asigurărilor sociale de stat se prezintă în diagrama următoare.

Figura 6. Structura transferurilor executate de la bugetul de stat la bugetul asigurărilor sociale de stat în anul 2015



Pentru plata *prestațiilor sociale*, a căror finanțare se efectuează din bugetul de stat prin intermediul bugetului asigurărilor sociale de stat, au fost finanțate mijloace financiare în sumă de 2078154,7 mii lei, cu 75350,0 mii lei mai puțin sau cu o executare prevederilor anuale la nivel de 96,5%, și cu 410687,0 mii lei sau cu 24,6% mai mult față de cheltuielile anului 2014.

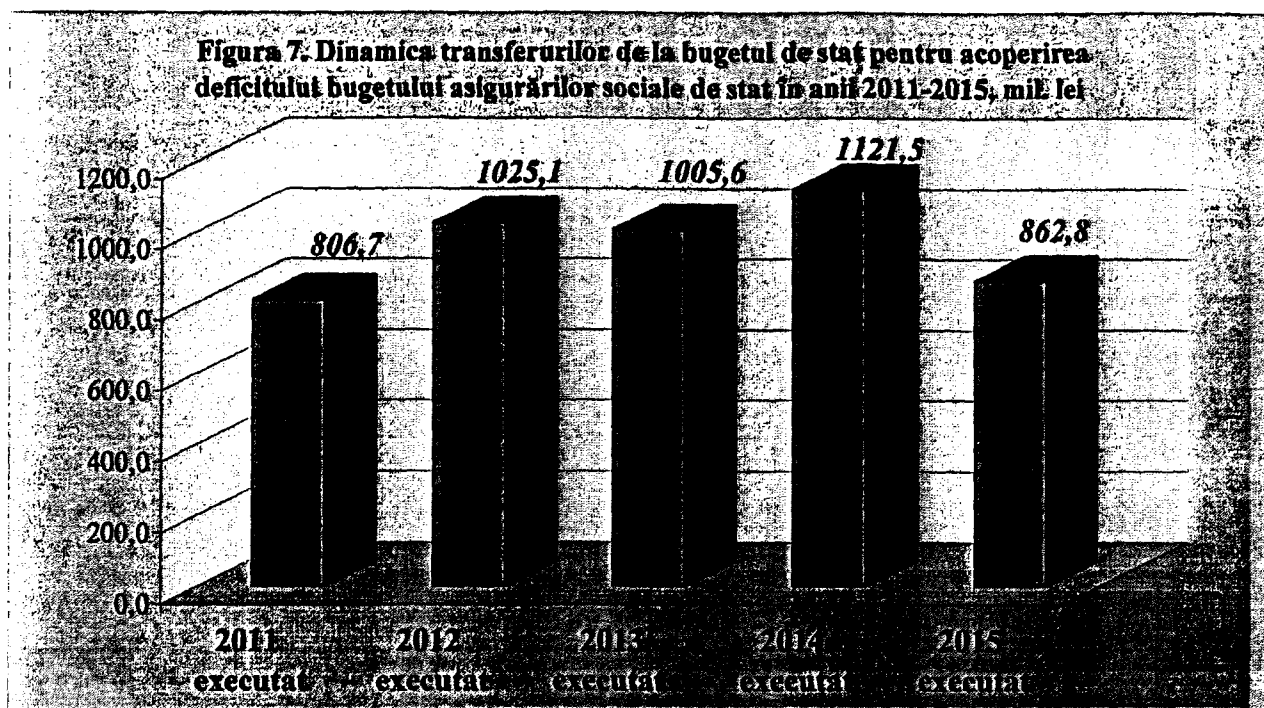
Pentru *susținerea financiară suplimentară a unor beneficiari de pensii și de alocații sociale* din bugetul de stat au fost finanțate mijloace financiare în sumă de 1165398,7 mii lei sau 99,7% față de plan, și cu 340648,2 mii lei sau cu 41,3% mai mult față de anul 2014.

Transferurile bugetului de stat la bugetul asigurărilor sociale de stat destinate pentru *compensarea diferenței de tarife de asigurări sociale de stat obligatorii în sectorul agrar*, planificate în suma de 46486,4 mii lei, au fost finanțate 100%. Conform declarațiilor privind calcularea și utilizarea contribuțiilor de asigurări sociale de stat pe anul 2015 (*Forma BASS - AN*), contribuțiile real calculate conform tarifului de 22% au constituit 167224,5 mii lei, din care compensarea diferenței de tarife de 6% - 45606,7 mii lei. În anul 2015 au beneficiat de compensarea diferenței de tarife de asigurări sociale de stat obligatorii în sectorul agrar 1673 de plătitori, cu baza anuală de calcul declarată (fondul de salarizare) în sumă de 760111,3 mii lei.

Pentru *compensarea veniturilor ratate ale bugetului asigurărilor sociale de stat, în legătură cu scutirea deținătorilor de terenuri agricole situate după traseul Rîbnița-Tiraspol de plata contribuțiilor de asigurări sociale de stat obligatorii* au fost transferate din bugetul de stat mijloace financiare în sumă de 157,8 mii lei, cu 122,8 mii lei mai puțin față de suma prevăzută pentru anul 2015.

Pentru *acoperirea deficitului bugetului asigurărilor sociale de stat* în anul 2015 din bugetul de stat au fost finanțate mijloace financiare în suma de 862815,8 mii lei -

cu 200000,0 mii lei sau cu 18,8% mai puțin față de prevederile anuale. În comparație cu anul 2014, suma respectivă este cu 258669,6 mii lei, sau cu 23,1% mai mică.



2. Cheltuielile efective ale bugetului asigurărilor sociale de stat

Bugetul asigurărilor sociale de stat pe anul 2015 la partea de cheltuieli a fost aprobat inițial în sumă de 13566472,8 mii lei. În urma modificărilor operate prin Legea nr. 201 din 20 noiembrie 2015, cheltuielile au fost majorate cu 104125,3 mii lei și au fost stabilite la nivel de 13670598,1 mii lei.

Asupra necesității precizării cheltuielilor au influențat: dinamica beneficiarilor de prestații sociale și a mărimilor medii a acestora; rezultatele executării bugetului asigurărilor sociale de stat pe parcursul anului de gestiune, precum și unele modificări operate în legislație.

Conform Raportului privind executarea bugetului asigurărilor sociale de stat la situația de 1 ianuarie 2016 (Formularul nr.2.1 CNAS), cheltuielile efective totale ale bugetului asigurărilor sociale de stat au constituit 13446032,1 mii lei, cu 224566,0 mii lei mai puțin sau la nivel de 98,4% din prevederile anuale.

Nivelul executării cheltuielilor efective a fost influențat de dinamica numărului beneficiarilor și a mărimilor medii ale prestațiilor sociale pe parcursul anului. Dinamica numărului beneficiarilor de prestații sociale pe parcursul perioadei de gestiune este reflectată în Raportul privind îndeplinirea planului de contingente și beneficiarii plăților din bugetul asigurărilor sociale de stat (Formularul nr.3 CNAS).

În comparație cu anul 2014, cheltuielile efective ale bugetului asigurărilor sociale de stat au înregistrat o creștere cu 1433452,2 mii lei sau cu 11,9 la sută.

Tabelul 4. Dinamica cheltuielilor bugetului asigurărilor sociale de stat în anii 2014-2015

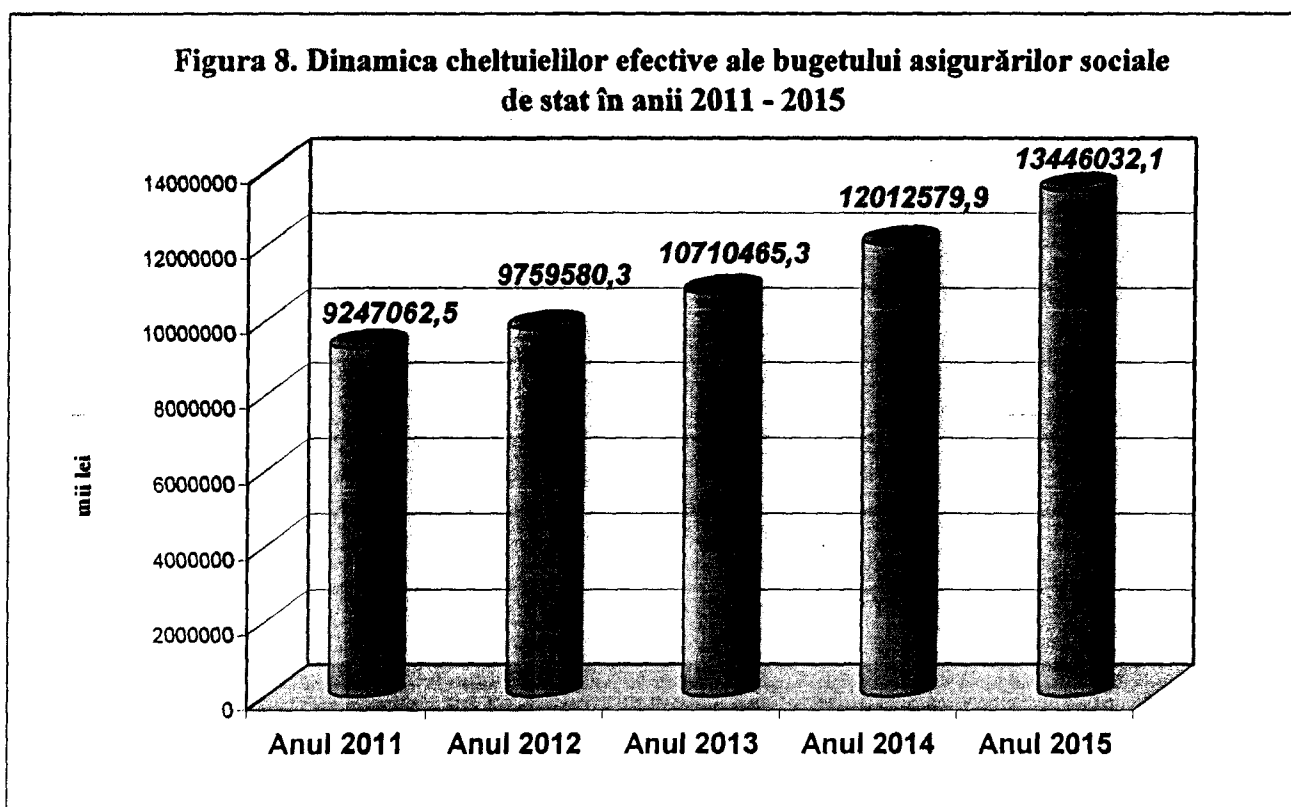
- mii lei -

Denumirea cheltuielilor	Anul 2014 Cheltuieli efective	Ponderea în PIB (%)	Anul 2015							
			Planul precizat	Cheltuieli efective	Ponderea în suma totală a cheltuielilor (%)	Ponderea în PIB (%)	%		Devieri (+/-)	
							către planul precizat	către cheltuieli efective 2014	față de planul precizat	față de cheltuieli efective 2014
1	2	3	4	5	6	7	8	9	10	11
Cheltuieli, total	12012579,9	10,7	13670598,1	13446032,1	100,0	11,2	98,4	111,9	-224566,0	1433452,2
A. Prestații de asigurări sociale	9540760,9	8,5	10348281,9	10213901,5	76,0	8,5	98,7	107,1	-134380,4	673140,6
B. Prestații de asistență socială	2471819,0	2,2	3322316,2	3232130,6	24,0	2,7	97,3	130,8	-90185,6	760311,6

Sursa: CNAS

Ca pondere în PIB, cheltuielile efective ale bugetului asigurărilor sociale de stat în anul 2015 au constituit 11,2%. Față de anul 2014, ponderea cheltuielilor efective ale bugetului asigurărilor sociale de stat în PIB s-a majorat cu 0,5%.

În evoluție pe ultimii cinci ani cheltuielile efective ale bugetului asigurărilor sociale de stat se prezintă în diagrama următoare.



2.1. Cheltuieli efectuate din mijloacele bugetului asigurărilor sociale de stat.

Din suma totală a cheltuielilor bugetului asigurărilor sociale de stat, 76,0 la sută au constituit cheltuielile, efectuate din mijloacele bugetului asigurărilor sociale de stat.

Aceste cheltuieli au fost aprobate în sumă de 10386587,4 mii lei, care în urma modificărilor operate în Legea bugetului asigurărilor sociale de stat pe anul 2015, au fost micșorate pînă la 10348281,9 mii lei sau cu 38305,5 mii lei.

Cheltuielile efective în anul de gestiune au constituit 10213901,5 mii lei, cu o executare a prevederilor anuale la nivel de 98,7 la sută sau cu 134380,4 mii lei mai puțin. Față de anul 2014 aceste cheltuieli au fost mai mari cu 673140,6 mii lei sau 7,1 la sută.


Tabelul 5. Dinamica cheltuielilor efective pentru prestațiile de asigurări sociale de stat în anii 2014-2015

- mii lei -

Denumirea cheltuielilor	Anul 2014 cheltuieli efective	Anul 2015					
		Planul precizat	Cheltuieli efective	%		Devieri (+/-)	
				către planul precizat	către cheltuieli efective 2014	față de planul precizat	față de cheltuieli efective 2014
1	2	3	4	5	6	7	8
Prestații de asigurări sociale, total	9540760,9	10348281,9	10213901,5	98,7	107,1	-134380,4	673140,6
1. Pensii de asigurări sociale	8075580,3	8730668,4	8663148,9	99,2	107,3	-67519,5	587568,6
2. Indemnizații de asigurări sociale	1207904,7	1316185,5	1287619,7	97,8	106,6	-28565,8	79715,0
3. Alte prestații de asigurări sociale	25179,0	30000,0	29453,0	98,2	117,0	-547,0	4274,0
4. Cheltuieli de organizare și funcționare a sistemului public de asigurări sociale	232096,9	250187,7	233679,9	93,4	100,7	-16507,8	1583,0
5. Creditare netă		21240,3				-21240,3	

Sursa: CNAS

Structura cheltuielilor efectuate din mijloacele bugetului asigurărilor sociale de stat în anii 2014-2015 se prezintă în diagramele ce urmează



Datele din diagramele de mai sus denotă, că în anul 2015, comparativ cu anul 2014, în structura cheltuielilor efectuate din mijloacele bugetului asigurărilor sociale de stat nu s-au produs schimbări esențiale și ponderea majoră în cheltuielile totale a venit pensiilor de asigurări sociale 84,8%. În comparație cu anul 2014 aceasta a crescut cu 0,2%. Ponderile cheltuielilor efective destinate indemnizațiilor de asigurări sociale și a cheltuielilor de organizare și funcționare a sistemului public de asigurări sociale au scăzut cu câte 0,1% comparativ cu anul 2014.

2.1.1 Pensii de asigurări sociale

Pentru plata pensiilor de asigurări sociale de stat în anul 2015 au fost aprobate inițial mijloace financiare în sumă de 8786377,4 mii lei, care au fost precizate pînă la 8730668,4 mii lei sau prin micșorare cu 55709,0 mii lei.

Precizarea a rezultat din nivelul executării cheltuielilor respective pe parcursul anului 2015 și din contingentul real de beneficiari și mărimile medii ale pensiilor. Totodată, la precizarea cheltuielilor s-a ținut cont și de restituirea lunară la conturile Casei Naționale de Asigurări Sociale a soldurilor rămase la prestatorii serviciilor de plată, după achitarea pensiilor.

Modificările aferente se caracterizează astfel:

diminuări semnificative au fost pe următoarele tipuri de pensii:

- pensii pentru limită de vîrstă – 40772,2 mii lei;
- pensii de dizabilitate – 12372,6 mii lei;
- pensii de urmaș – 6674,8 mii lei

majorarea cea mai semnificativă a fost la pensiile funcționarilor publici - 4003,1 mii lei.

Cheltuielile efective au constituit 8663148,9 mii lei, cu executarea indicatorului precizat la nivel de 99,2 la sută.

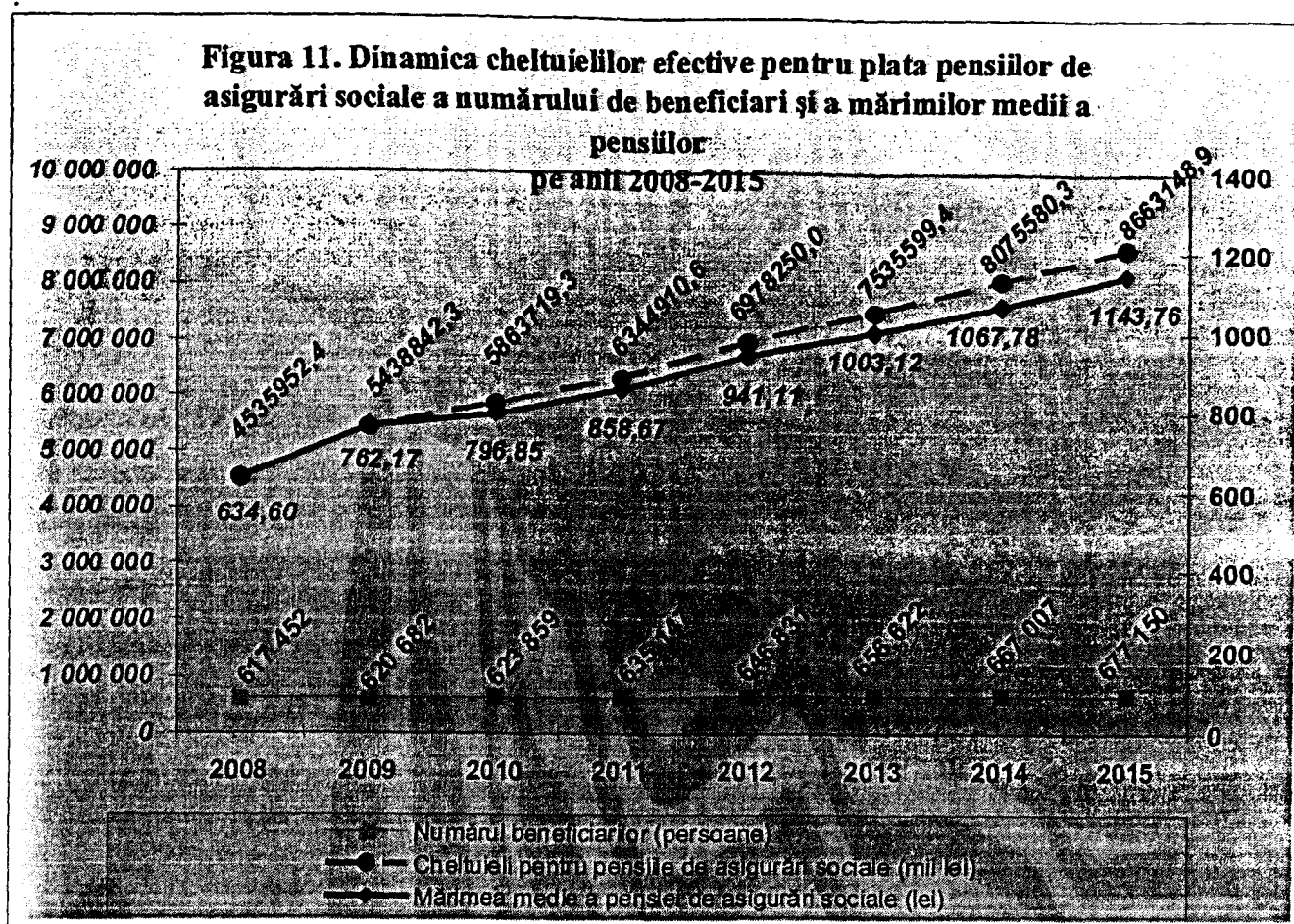
Tabelul 6. Dinamica cheltuielilor efective pentru plata pensiilor de asigurări sociale în anii 2014-2015

Denumirea cheltuielilor	Anul 2014 cheltuieli efective	Anul 2015				
		Planul precizat	Cheltuieli efective	% Executat	față de anul 2014	
					%	+/-
1	2	3	4	5	6	7
Pensii de asigurări sociale, total	8075580,3	8730668,4	8663148,9	99,2	107,3	587568,6
- pensii pentru limită de vîrstă	6407801,2	6950945,2	6906814,3	99,4	107,8	499013,1
- pensii de dizabilitate	1326955,9	1411518,1	1395711,3	98,9	105,2	68755,4
- pensii de urmaș	102523,4	105072,7	100226,1	95,4	97,8	-2297,3
- pensii pentru vechime în muncă	887,4	775,1	664,4	85,7	74,9	-223,0
pensii unor categorii de angajați din aviația civilă	43825,8	46370,5	45873,9	98,9	104,7	2048,1
- pensii pentru deputați	11896,0	12940,0	12597,4	97,4	105,9	701,4
- pensii pentru membrii Guvernului	4707,1	5116,5	4765,8	93,1	101,2	58,7
- pensii pentru funcționarii publici	129833,2	146059,9	144899,9	99,2	111,6	15066,7

- mii lei -

Denumirea cheltuielilor	Anul 2014 cheltuieli efective	Anul 2015				
		Planul precizat	Cheltuieli efective	% Executat	față de anul 2014	
					%	+/-
1	2	3	4	5	6	7
- pensii pentru aleșii locali	15091,6	16970,4	17015,5	100,3	112,7	1923,9
- pensii pentru colaboratorii vamali	423,3	444,6	444,4	100,0	105,0	21,1
- pensii și indemnizații viagere pentru procurori	7222,1	7826,3	7805,6	99,7	108,1	583,5
- pensii și indemnizații viagere pentru judecătorii	18275,9	19880,1	19860,4	99,9	108,7	1584,5
- pensii unor angajați din domeniul culturii	164,1	179,8	178,3	99,2	108,7	14,2
- suma restantă după ce pensionarilor din instituțiile de tutelă și curatelă li s-a plătit parțial pensia	5973,3	6569,2	6291,6	95,8	105,3	318,3

Sursa: CNAS



În comparație cu anul 2014, cheltuielile efective pentru plata pensiilor de asigurări sociale de stat au fost mai mari cu 587568,6 mii lei sau cu 7,3 la sută. Creșterea cheltuielilor pentru pensiile de asigurări sociale a fost determinată preponderent de creșterea mărimii medii a pensiilor în rezultatul indexării cu 7,95% și de creșterea numărului beneficiarilor de pensii pe parcursul anului cu 10143 persoane.


Tabelul 7. Dinamica contingentului beneficiarilor de pensii de asigurări sociale de stat și pensiilor medii în anii 2013-2015

Denumirea cheltuielilor	Numărul beneficiarilor (persoane)				Mărimea medie a pensiei (lei)			
	01.01.2014	01.01.2015	01.01.2016	Creștere/ descreștere 01.01.2016 comparativ cu 01.01.2015	01.01.2014	01.01.2015	01.01.2016	Creștere/ descreștere 01.01.2016 comparativ cu 01.01.2015
1	2	3	4	5	6	7	8	9
TOTAL	656622	667007	677150	10143				
Pensii pentru limită de vârstă	495919	507456	518837	11381	1049,92	1114,73	1191,83	77,10
Pensii de dizabilitate	133642	134019	133713	-306	826,20	875,54	933,42	57,88
Pensii de urmaș	18159	16444	15229	-1215	542,65	563,39	603,20	39,81
Pensii pentru vechime în muncă	136	108	92	-16	577,72	623,20	677,53	54,33
Pensii unor categorii de angajați din aviația civilă	638	630	622	-8	5396,31	5788,53	6289,65	501,12
Pensii deputaților	254	263	270	7	3731,30	3866,38	4048,26	181,88
Pensii membrilor Guvernului	83	77	74	-3	4725,21	5063,74	5458,83	395,09
Pensii funcționarilor publici	6639	6810	7063	253	1545,66	1662,80	1806,46	143,66
Pensii aleșilor locali	634	655	703	48	1874,32	2011,85	2171,50	159,65
Pensii colaboratorilor vamali	15	15	14	-1	2243,17	2387,85	2604,30	216,45
Pensii și indemnizații viagere pentru procurori	241	241	238	-3	2460,85	2614,15	2828,27	214,12
Pensii și indemnizații viagere pentru judecători	262	264	268	4	3020,14	5662,51	6160,76	498,25
Pensii unor angajați din domeniul culturii		25	27	2		543,95	563,28	19,33

Sursa: CNAS

Structura cheltuielilor pentru pensiile de asigurări sociale este prezentată în următoarea diagramă.

Figura 12. Structura cheltuielilor efective pentru plata pensiilor de asigurări sociale în anul 2015



Pensii pentru limită de vîrstă

Cheltuielilor destinate pensiilor pentru limită de vîrstă le-a revenit ponderea majoră în cheltuielile efective totale pentru pensiile de asigurări sociale – circa 79,73%.

Pentru plata pensiilor pentru limită de vîrstă în bugetul asigurărilor sociale de stat au fost prevăzute mijloace financiare în sumă de 6950945,2 mii lei. Cheltuielile efective au constituit 6906814,3 mii lei, cu o executare de 99,4 la sută din prevederile anuale. Numărul beneficiarilor la data de 1 ianuarie 2016 a constituit 518837 persoane – cu 11381 persoane mai mult față de 1 ianuarie 2015, iar pensia medie la sfîrșitul anului 2015 a constituit 1191,83 lei.

Cheltuielile pentru acest tip de pensie au crescut comparativ cu anul 2014 cu 499013,1 mii lei sau 7,8 la sută. Factorii majorării cheltuielilor au fost creșterea numărului beneficiarilor și indexarea pensiilor cu 7,95%.

Pensii de dizabilitate

Cheltuielile pentru plata pensiilor de dizabilitate au constituit 16,11 la sută din cheltuielile efective totale pentru pensiile de asigurări sociale.

Pentru plata acestui tip de pensie au fost prevăzute mijloace financiare în sumă de 1411518,1 mii lei. Cheltuielile efective au constituit 1395711,3 mii lei sau 98,9 la sută din prevederile anuale. Numărul beneficiarilor la data de 1 ianuarie 2016 a constituit 133713 persoane – cu 306 persoane mai puțin față de 1 ianuarie 2015, iar pensia medie la sfîrșitul anului 2015 a constituit 933,42 lei. Comparativ cu anul 2014, cheltuielile efective sunt mai mari cu 68755,4 mii lei sau cu 5,2 la sută. Creșterea cheltuielilor a fost influențată, în cea mai mare parte, de indexarea pensiilor, în condițiile dinamicii neuniforme a beneficiarilor pe parcursul anului de gestiune.

Pensiile de urmaș

Cheltuielile pentru plata pensiei de urmaș au fost prevăzute în sumă de 105072,7 mii lei. Cheltuielile efective au constituit 100226,1 mii lei sau 95,4 la sută din plan. Numărul beneficiarilor la data de 1 ianuarie 2016 a constituit 15229 persoane, cu 1215 persoane mai puțin comparativ cu 1 ianuarie 2015, iar pensia medie la sfârșitul anului a constituit 603,20 lei. În comparație cu anul 2014, cheltuielile au fost mai mici cu 2297,3 mii lei (2,2%). Micșorarea cheltuielilor este cauzată de descreșterea numărului beneficiarilor.

Pensii pentru vechime în muncă

Cheltuielile destinate plății pensiilor pentru vechime în muncă au fost prevăzute în sumă de 775,1 mii lei. Cheltuielile efective au constituit 664,4 mii lei, cu o executare a planului stabilit la nivel de 85,7 la sută. Numărul beneficiarilor la data de 1 ianuarie 2016 a constituit 92 persoane și este în descreștere față de 1 ianuarie 2015 cu 16 persoane. Pensia medie a acestui tip de pensie la sfârșitul anului a constituit 677,53 lei. Descreșterea numărului beneficiarilor a influențat micșorarea cheltuielilor față de anul 2014 cu 223,0 mii lei precum și nivelul de executare a prevederilor anuale.

Pensii unor categorii de angajați din aviația civilă

Pentru plata pensiilor unor categorii de angajați din aviația civilă au fost prevăzute mijloace financiare în sumă de 46370,5 mii lei. Cheltuielile efective au constituit 45873,9 mii lei, cu o executare a planului stabilit de 98,9 la sută. Numărul beneficiarilor la data de 1 ianuarie 2016 a constituit 622 persoane – cu 8 persoane mai puțin față de 1 ianuarie 2015, iar pensia medie a constituit 6289,65 lei. Comparativ cu anul 2014 cheltuielile au fost mai mari cu 2048,1 mii lei sau 4,7 la sută, cauza fiind indexarea pensiei.

Pensii pentru deputați

În anul 2015 pentru plata părții pensiei deputaților, plătită din mijloacele bugetului asigurărilor sociale de stat a fost planificată suma de 12940,0 mii lei. Cheltuielile efective au constituit 12597,4 mii lei, cu o executare a planului de 97,4 la sută.

Numărul beneficiarilor la data de 1 ianuarie 2016 a constituit 270 persoane - cu 7 persoane mai multe față de 1 ianuarie 2015, iar partea pensiei medii, plătită din bugetul asigurărilor sociale de stat, la sfârșitul anului 2015 a constituit 4048,26 lei, cu 181,88 lei mai mare decât cea înregistrată la sfârșitul anului 2014. Comparativ cu anul 2014 cheltuielile au fost mai mari cu 701,4 mii lei sau 5,9 la sută, cauza fiind creșterea numărului de beneficiari și indexarea părții pensiei achitate din mijloacele bugetului asigurărilor sociale de stat.

Pensii pentru membrii Guvernului

Cheltuielile efective pentru plata părții pensiei membrilor Guvernului, plătită din mijloacele bugetului asigurărilor sociale de stat, au constituit 4765,8 mii lei sau 93,1 la sută față de cele precizate în sumă de 5116,5 mii lei. Numărul beneficiarilor la 1 ianuarie 2016 a constituit 74 de beneficiari – cu 3 beneficiari mai puțini decât 1 ianuarie 2015, iar mărimea medie a părții pensiei achitate din bugetul asigurărilor sociale de stat – 5458,83 lei. Deși numărul beneficiarilor a fost mai mic, indexarea

părții pensiei achitate din mijloacele bugetului asigurărilor sociale de stat a influențat creșterea cheltuielilor față de anul precedent cu 1,2 la sută.

Pensii pentru funcționarii publici

Pentru achitarea părții pensiilor funcționarilor publici, plătită din mijloacele bugetului asigurărilor sociale de stat, au fost prevăzute mijloace financiare în sumă de 146059,9 mii lei, iar cheltuielile efective au constituit 144899,9 mii lei, cu o executare de 99,2 la sută a planului stabilit. Numărul beneficiarilor la 1 ianuarie 2016 a constituit 7063 de persoane - cu 253 beneficiari mai mulți față de 1 ianuarie 2015. Mărimea medie a părții pensiei achitate din bugetul asigurărilor sociale de stat la data de 1 ianuarie 2016 a constituit 1806,46 lei, cu o creștere față de 1 ianuarie 2015 de 143,66 lei. Cheltuielile au crescut comparativ cu anul 2014 cu 15066,7 mii lei sau cu 11,6 la sută. Factorii cauzali ai creșterii cheltuielilor au fost creșterea numărului beneficiarilor și indexarea pensiilor cu 7,95%.

Pensii pentru aleșii locali

Cheltuielile precizate pentru anul 2015, destinate plății părții pensiei aleșilor locali, plătită din mijloacele bugetului asigurărilor sociale de stat, în sumă de 16970,4 mii lei au fost executate la nivel de 100,3%. Cheltuielile efective au constituit 17015,5 mii lei. Numărul beneficiarilor la 1 ianuarie 2016 a fost 703 de persoane - cu 48 beneficiari mai mulți față de 1 ianuarie 2015. Mărimea medie a părții pensiei achitate din bugetul asigurărilor sociale la sfârșitul anului a constituit 2171,50 lei. Comparativ cu anul 2014 cheltuielile au fost mai mari cu 1923,9 mii lei sau cu 12,7 la sută. Creșterea cheltuielilor este determinată de creșterea numărului de beneficiari cu 48 persoane și de indexarea pensiilor.

Pensii pentru colaboratori vamali

Pentru plata parțială a pensiilor colaboratorilor vamali au fost prevăzute cheltuieli în sumă de 444,6 mii lei, care au fost utilizate 100,0 la sută. Au fost calculate pensii pentru 14 persoane, iar mărimea medie lunară a părții pensiei achitate din bugetul asigurărilor sociale la data de 1 ianuarie 2016 a constituit 2604,30 lei. Comparativ cu anul 2014, cheltuielile au crescut cu 5,0 la sută. Creșterea este determinată de indexarea pensiilor, în condițiile descreșterii numărului de beneficiari cu 1 persoană.

Pensii și indemnizații viagere pentru procurori

Pentru achitarea părții pensiei și indemnizației viagere procurorilor, plătită din mijloacele bugetului asigurărilor sociale de stat, au fost prevăzute mijloace financiare în sumă de 7826,3 mii lei. Cheltuielile efective au constituit 7805,6 mii lei, cu o executare de 99,7 la sută a planului precizat. Numărul beneficiarilor la 1 ianuarie 2016 a constituit 238 de persoane, iar mărimea medie a părții plății achitate din bugetul asigurărilor sociale de stat - 2828,27 lei. Cheltuielile au fost cu 583,5 mii lei sau cu 8,1 la sută mai mari comparativ cu anul 2014. Asupra majorării cheltuielilor a influențat creșterea mărimii medii în rezultatul indexării pensiei și a dinamicii beneficiarilor pe parcursul anului.

Pensii și indemnizații viagere pentru judecători

Pentru achitarea părții pensiei și indemnizației viagere judecătorilor, plătită din mijloacele bugetului asigurărilor sociale de stat, au fost prevăzute mijloace financiare în sumă de 19880,1 mii lei. Cheltuielile efective au constituit 19860,4 mii lei, cu o executare de 99,9 la sută a prevederilor anuale.

Numărul beneficiarilor la 1 ianuarie 2016 a constituit 268 de persoane - cu 4 beneficiari mai mulți față de 1 ianuarie 2015. Mărimea medie a părții pensiei achitate din bugetul asigurărilor sociale la 1 ianuarie 2016 a constituit 6160,76 lei.

În comparație cu anul 2014, cheltuielile au crescut cu 1584,5 mii lei sau cu 8,7%.

Creșterea cheltuielilor este determinată de creșterea numărului beneficiarilor, precum și de majorarea cuantumului pensiilor, urmare a indexării și recalculării acestora. Conform prevederilor articolului 32 al Legii cu privire la statul judecătorului nr.544-XIII din 20.07.1995, pensia judecătorului se recalculează ținându-se cont de mărimea salariului lunar al judecătorului în exercițiu. Reieșind din prevederile articolului 10, litera b) al Legii privind salarizarea judecătorilor nr.328 din 23.12.2013, conform cărora salariile de funcție ale judecătorilor s-au majorat de la 01.04.2015, în luna aprilie au fost recalculate 131 de pensii pentru judecători. Astfel, indexarea și recalcularea pensiilor a influențat creșterea mărimii medii a pensiilor și indemnizațiilor viagere pentru judecători cu 498,25 lei sau 8,8% față de mărimea medie înregistrată la data de 01.01.2015.

Pensii unor categorii de angajați din domeniul culturii

Pentru plata parțială a pensiilor unor categorii de angajați din domeniul culturii au fost prevăzute cheltuieli în sumă de 179,8 mii lei, care au fost utilizate la nivel de 99,2 la sută, cheltuielile efective constituind 178,3 mii lei. Au fost calculate pensii pentru 27 persoane, iar mărimea medie lunară a părții pensiei achitate din bugetul asigurărilor sociale la data de 1 ianuarie 2016 a constituit 563,28 lei. Comparativ cu anul 2014 cheltuielile efective în anul curent au fost mai mari cu 14,2 mii lei sau cu 8,7 la sută, fapt influențat de indexarea părții pensiei achitate din mijloacele bugetului asigurărilor sociale de stat.

Suma restantă după ce pensionarilor din instituțiile de tutelă și curatelă li s-a plătit parțial pensia prevăzută de 6569,2 mii lei, a fost valorificată la nivel de 95,8 la sută, cheltuielile efective constituind 6291,6 mii lei. Cauza nevalorificării pe deplin a mijloacelor financiare este circuitul beneficiarilor de pensii, care locuiesc în azilurile (internatele, centrele) pentru persoane în vârstă și persoane cu dizabilități.

2.1.2. Indemnizații de asigurări sociale

Cheltuielile destinate pentru plata indemnizațiilor de asigurări sociale au fost aprobate în sumă de 1321935,1 mii lei care în urma modificărilor operate în Legea bugetului asigurărilor sociale de stat pe anul 2015, au fost micșorate pînă la 1316185,5 mii lei sau cu 5749,6 mii lei.

Necesitatea modificării prevederilor anuale a fost dictată de nivelul executării cheltuielilor pe parcursul anului 2015, precum și de precizarea contingentului de beneficiari și a mărimilor medii ale indemnizațiilor.

Modificările aferente se caracterizează astfel:

diminuări au fost pe următoarele tipuri de indemnizații:

- indemnizația lunară pentru creșterea copilului pînă la vîrsta de 3 ani, persoanelor asigurate – 10418,6 mii lei - micșorare influențată de mărimea medie reală mai mică a indemnizației (în dependență de salariul individual al beneficiarului), față

de mărimea planificată, calculată cu aplicarea creșterii prognozate a salariului pe țară;

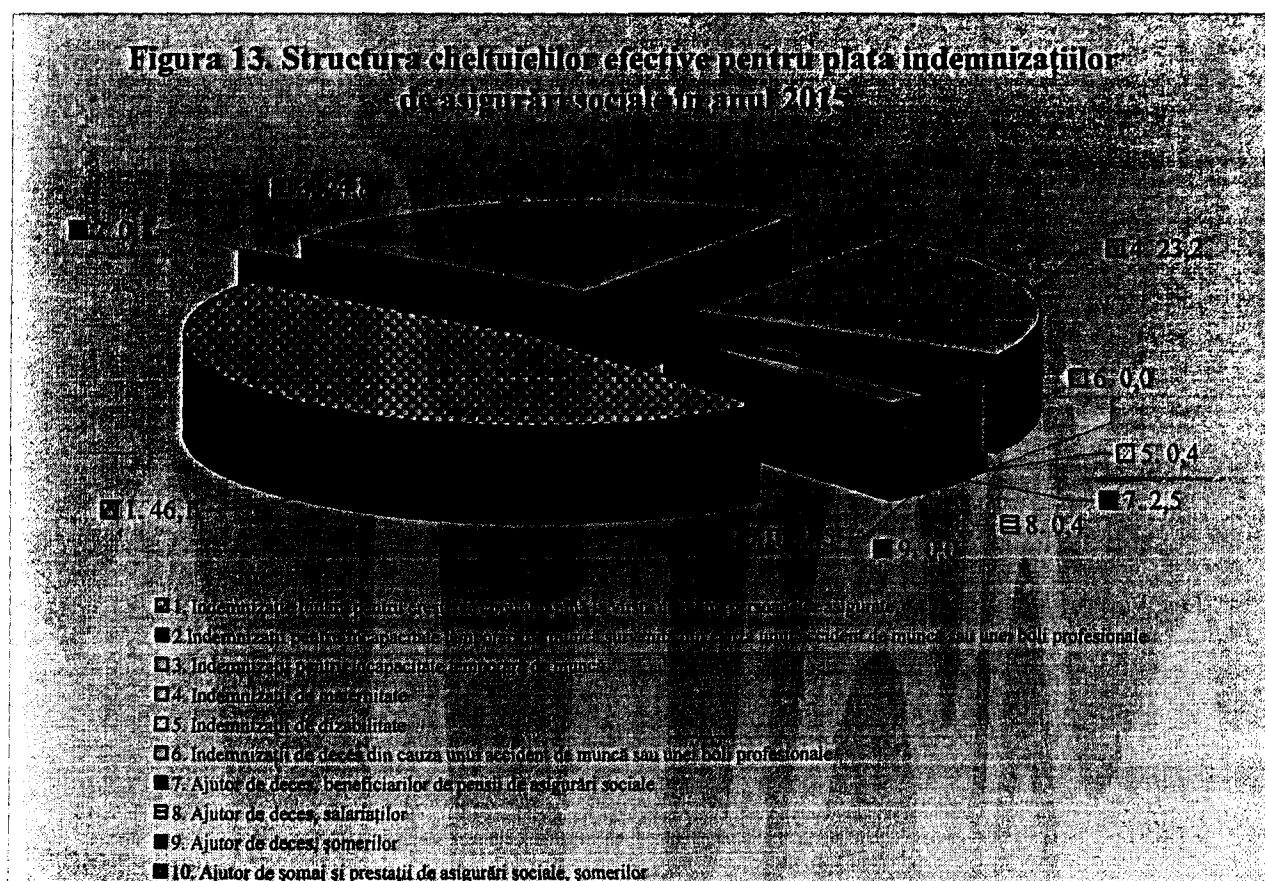
- ajutorul de șomaj și prestații de asigurări sociale, șomerilor – 2054,7 mii lei – cauza micșorării fiind numărul mai mic al beneficiarilor care au îndeplinit condițiile de beneficiere de ajutor de șomaj, față de cel planificat.

majorări (condiționate de creșterea numărului de beneficiari) au fost pe următoarele tipuri de indemnizații:

- indemnizații de maternitate – 5892,8 mii lei;
- ajutor de deces, salariaților – 635,7 mii lei;
- indemnizații pentru incapacitate temporară de muncă survenită din cauza unui accident de muncă sau unei boli profesionale – 195,2 mii lei.

Cheltuielile efective pentru plata indemnizațiilor de asigurări sociale au constituit 1287619,7 mii lei, cu executarea indicatorului anual stabilit la nivel de 97,8 la sută. Comparativ cu anul 2014, cheltuielile respective au fost mai mari cu 79715,0 mii lei sau cu 6,6 la sută.

Structura cheltuielilor pentru plata indemnizațiilor de asigurări sociale este reflectată în diagrama ce urmează.



Indemnizația lunară pentru creșterea copilului pînă la vîrsta de 3 ani, persoanelor asigurate

Volumul mijloacelor financiare prevăzute pentru plata acestui tip de indemnizații a constituit 596892,1 mii lei. Cheltuielile efective au constituit 593392,9 mii lei, cu o

executare a prevederilor anuale la nivel de 99,4%. Numărul beneficiarilor la data de 1 ianuarie 2016 a constituit 43896 persoane – cu 2442 beneficiari mai mulți față de 1 ianuarie 2015. La data de 1 ianuarie 2016 mărimea medie a indemnizației a constituit 1157,00 lei și a crescut cu 60,04 lei (5,5%) comparativ cu 1 ianuarie 2015.

Comparativ cu anul 2014 cheltuielile efective au crescut cu 46507,7 mii lei sau cu 8,5 la sută. Creșterea cheltuielilor a fost determinată de majorarea numărului de beneficiari și de creșterea mărimii medii a indemnizației, care depinde de creșterea bazei de calcul individuală a fiecărui beneficiar, precum și de aplicarea normelor legale potrivit cărora de la 1 octombrie 2015 mărimea minimă a indemnizației a fost majorată de la 400 lei pînă la 440 lei.

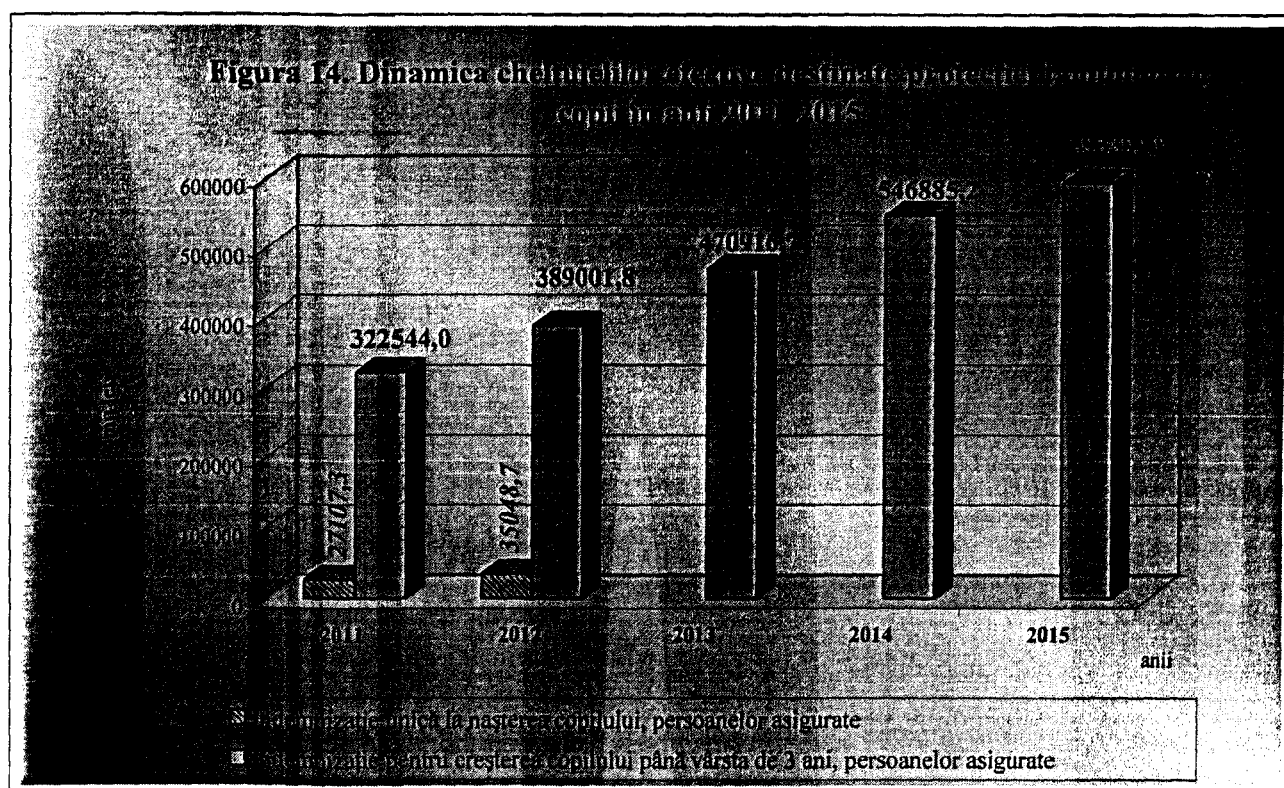
Tabelul 8. Dinamica cheltuielilor efective pentru plata lunară pentru creșterea copilului pînă la vârsta de 3 ani, persoanelor asigurate în anii 2014 - 2015

- mii lei -

Denumirea cheltuielilor	Cheltuieli efective în anul 2014	Anul 2015				
		Planul precizat	Cheltuieli efective	% executării	față de anul 2014	
					%	+/-
1	2	3	4	5	6	7
Indemnizație lunară pentru creșterea copilului pînă la vârsta de 3 ani, persoanelor asigurate	546885,2	596892,1	593392,9	99,4	108,5	46507,7

Sursa: CNAS

În diagrama ce urmează este reflectată dinamica cheltuielilor bugetului asigurărilor sociale de stat destinate familiilor cu copii în ultimii cinci ani.



Indemnizațiile pentru incapacitate temporară de muncă

Cheltuielile pentru plata indemnizației pentru incapacitate temporară de muncă au fost prevăzute în sumă de 324896,7 mii lei. Cheltuielile efective au constituit 318865,2 mii lei sau în proporție de 98,1 la sută. Comparativ cu anul 2014 cheltuielile au fost cu 11026,8 mii lei mai mari. Creșterea a fost influențată de creșterea numărului beneficiarilor.

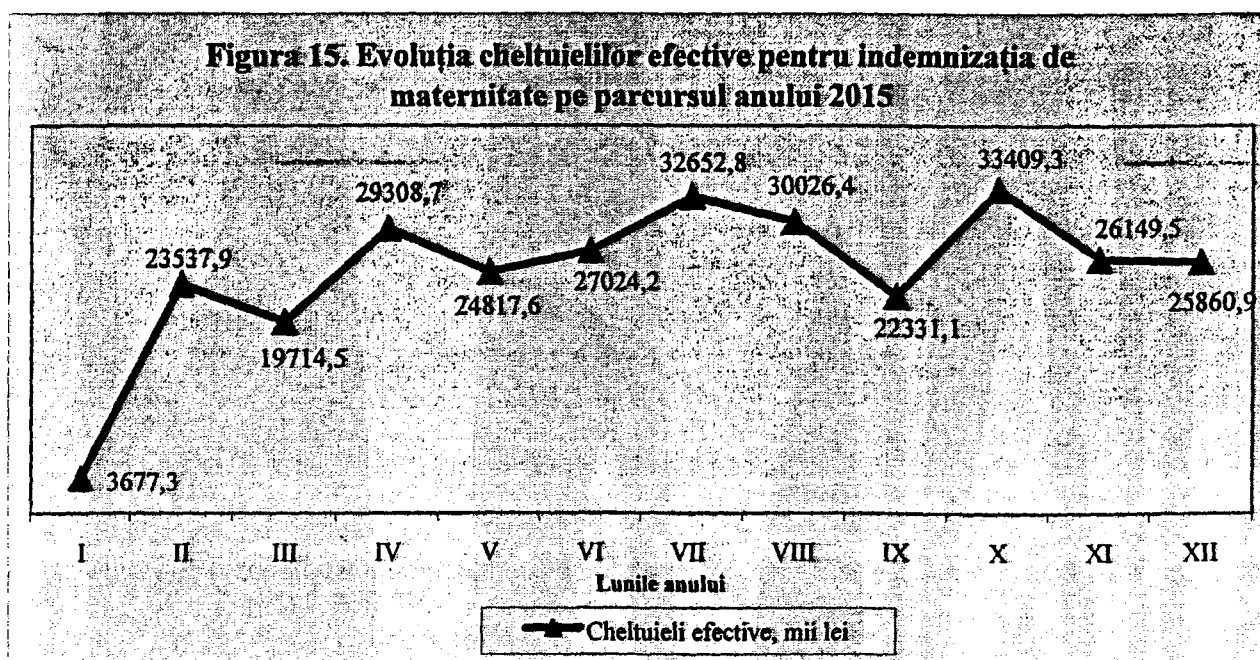
Astfel, numărul beneficiarilor în anul 2015 a constituit 279330 persoane, cu 11898 persoane mai mult față de beneficiarii înregistrați în anul 2014. Mărimea medie a indemnizației în anul 2015 a constituit 1141,54 lei

Deși, numărul înregistrat al beneficiarilor a fost cu 11898 persoane mai mare, comparativ cu numărul aprobat, mărimea medie a indemnizației este mai mică cu 73,34 lei a influențat neexecutarea prevederilor anuale stabilite.

Indemnizații de maternitate

Cheltuielile pentru plata indemnizațiilor de maternitate au fost prevăzute în sumă de 313338,4 mii lei. Cheltuielile efective au constituit 298510,2 mii lei cu o executare de 95,3 la sută. Numărul beneficiarilor de indemnizație de maternitate a constituit 19272 persoane, iar cuantumul mediu al indemnizației - 15684,38 lei.

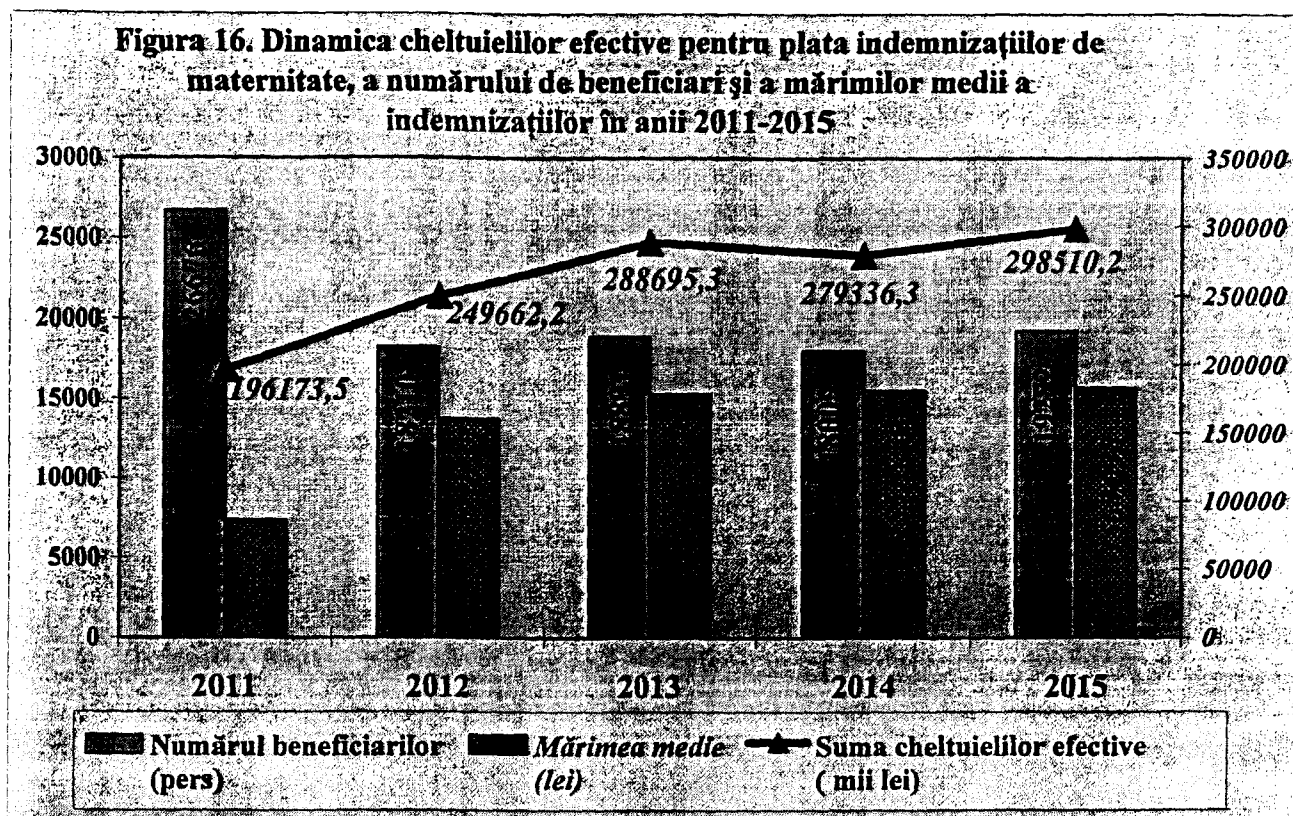
Modificările operate în Legea nr.289 din 22.07.2004 privind indemnizațiile pentru incapacitate temporară de muncă și alte prestații de asigurări sociale în anul 2014 și în modalitatea de plată, au avut un impact și asupra executării poziției bugetare în anul de raportare. Cheltuielile au înregistrat o dinamică neuniformă pe parcursul anului ținând cont de faptul, că este o plată cu caracter unic și se acordă la solicitare, după prezentarea certificatului de concediu medical.



Cheltuielile efective pentru plata indemnizațiilor de maternitate în anul 2015 au fost mai mari cu 19173,9 mii lei, comparativ cu anul 2014, influențată de creșterea

numărului beneficiarilor cu 1263 de persoane, precum și de creșterea mărimii medii a indemnizației cu 168,99 lei.

În diagrama ce urmează este reflectată dinamica numărului beneficiarilor, mărimii medii a indemnizației și a cheltuielilor bugetului asigurărilor sociale de stat pentru plata indemnizațiilor de maternitate în ultimii cinci ani.



Tabelul 9. Dinamica cheltuielilor pentru unele tipuri de indemnizații de asigurări sociale în anii 2014-2015

Denumirea cheltuielilor	Anul 2014 cheltuieli efective	Anul 2015				
		Planul precizat	Cheltuieli efective	% executării	față de anul 2014	
					%	+/-
1	2	3	4	5	6	7
TOTAL,	587174,7	638235,1	617375,4	96,7	105,1	30200,7
Indemnizații pentru incapacitate temporară de muncă	307838,4	324896,7	318865,2	98,1	103,6	11026,8
Indemnizații de maternitate	279336,3	313338,4	298510,2	95,3	106,9	19173,9
TOTAL,	37637,5	38628,6	37812,5	97,9	100,5	175,0
Ajutor de deces,	32669,9	33429,0	32619,4	97,6	99,8	-50,5

beneficiarilor de pensii de asigurări sociale						
Ajutor de deces, salariaților	4965,4	5197,4	5193,1	99,9	104,6	227,7
Ajutor de deces, șomerilor	2,2	2,2	0,0	0,0	0,0	-2,2

Sursa: CNAS

Ajutor de deces

Cheltuielile efective pentru plata ajutorului de deces au constituit în total 37812,5 mii lei. Mărimea ajutorului de deces în anul 2015 fost de 1100 lei.

Tabelul 10. Indemnizații de asigurări sociale în caz de accident de muncă sau boală profesională în anii 2014- 2015

- mii lei-

Denumirea cheltuielilor	Anul 2014 cheltuieli efective	Anul 2015				
		Planul precizat	Cheltuieli efective	% Executat	față de anul 2014	
					%	+/-
1	2	3	4	5	6	7
TOTAL,	5770,3	6597,1	6469,4	98,1	112,1	699,1
Indemnizații pentru incapacitatea temporară de muncă survenită din cauza unui accident de muncă sau unei boli profesionale	876,4	1149,0	1222,8	106,4	139,5	346,4
Indemnizații de dizabilitate	4616,0	5126,8	5046,1	98,4	109,3	430,1
Indemnizație de deces din cauza unui accident de muncă sau unei boli profesionale	277,9	321,3	200,5	62,4	72,1	-77,4

Sursa: CNAS

Indemnizații pentru incapacitatea temporară de muncă survenită din cauza unui accident de muncă sau unei boli profesionale

Pentru plata acestei indemnizații au fost planificate cheltuieli în sumă de 1149,0 mii lei, cheltuielile efective au constituit 1222,8 mii lei, cu o executare a planului la nivel de 106,4 la sută. Față de cheltuielile anului 2014 acestea au crescut cu 346,4 mii lei sau 39,5%, ca urmare a creșterii numărului de beneficiari cu 148 persoane și a mărimii medii a indemnizației cu 110,74 lei sau 5,9 la sută.

Indemnizații de dizabilitate

Cheltuielile pentru plata indemnizațiilor de *dizabilitate* au fost prevăzute în sumă de 5126,8 mii lei. Cheltuielile efective au constituit 5046,1 mii lei, ce reprezintă 98,4 la sută față de indicatorul precizat.

Numărul beneficiarilor la data de 1 ianuarie 2016 a constituit 320 de persoane, iar mărimea medie la sfârșitul anului a constituit 1360,52 lei. Față de cheltuielile

efective ale anului 2014, cheltuielile au crescut cu 430,1 mii lei sau cu 9,3 la sută. Creșterea a fost influențată de majorarea numărului beneficiarilor cu 3 persoane și indexarea indemnizației cu 7,95%.

Indemnizații de deces din cauza unui accident de muncă sau unei boli profesionale

Cheltuielile efective pentru plata indemnizației de deces au constituit 200,5 mii lei sau la nivel de 62,4 la sută față de cheltuielile prevăzute. Față de cheltuielile efective ale anului 2014, cheltuielile au descrescut cu 77,4 mii lei.

Tabelul 11. Dinamica numărului beneficiarilor și mărimilor medii ale indemnizațiilor de asigurări sociale în caz de accident de muncă sau boală profesională în anii 2014-2015

Indicatorii	2014	2015	Devieri (+/-)
<i>Numărul beneficiarilor, persoane</i>			
Indemnizații pentru incapacitatea temporară de muncă survenită din cauza unui accident de muncă sau unei boli profesionale	466	614	148
Indemnizații de dizabilitate	317	320	3
Indemnizație de deces din cauza unui accident de muncă sau unei boli profesionale	14	12	-2
<i>Mărimea medie a indemnizației, lei</i>			
Indemnizații pentru incapacitatea temporară de muncă survenită din cauza unui accident de muncă sau unei boli profesionale	1880,72	1991,46	110,74
Indemnizații de dizabilitate	1253,83	1360,52	106,69
Indemnizație de deces din cauza unui accident de muncă sau unei boli profesionale	19849,55	15744,62	-4104,93

Sursa: CNAS

Ajutor de șomaj și prestații de asigurări sociale, șomerilor

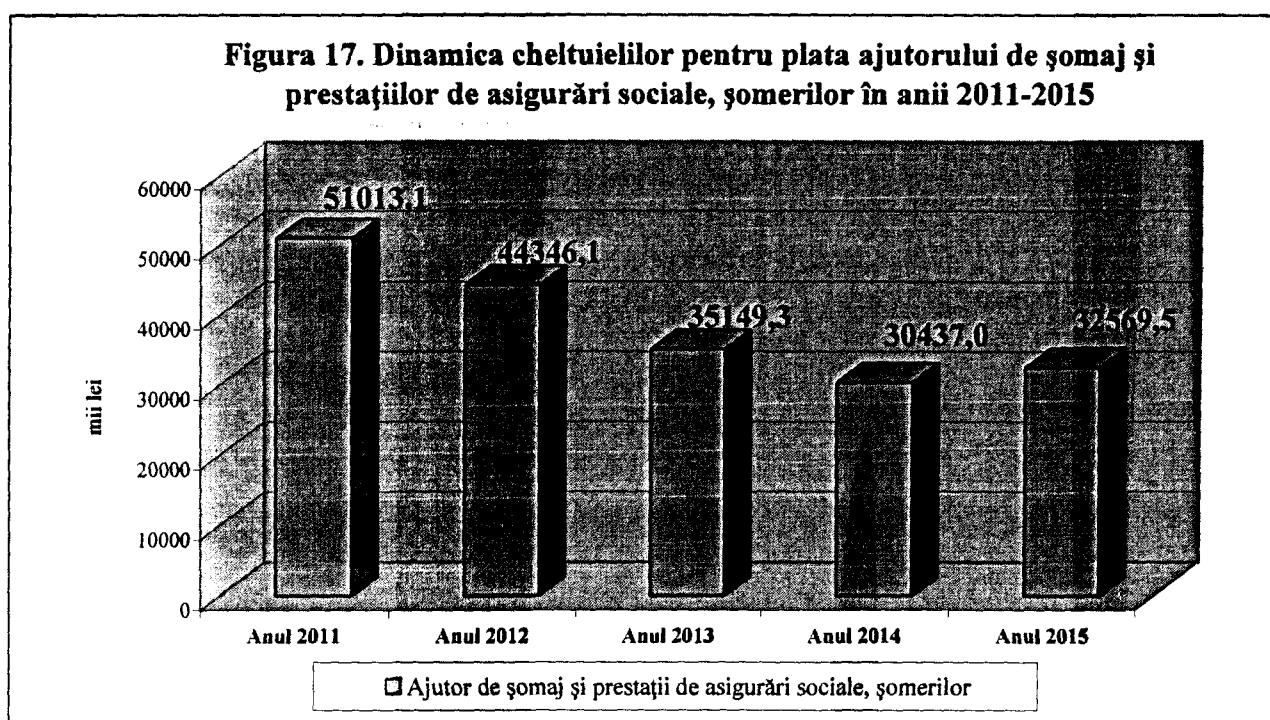
Pentru plata ajutorului de șomaj și prestațiilor de asigurări sociale de stat șomerilor au fost precizate cheltuieli în sumă de 35832,6 mii lei. Cheltuielile efective au constituit 32569,5 mii lei sau 90,9 la sută față de cheltuielile precizate. Nivelul executării a fost influențat, în cea mai mare parte, de numărul beneficiarilor mai mic cu 22 de persoane, precum și mărimea medie a ajutorului de șomaj cu 76,60 lei mai mică, comparativ cu indicatorii respectivi prevăzuți pe an.

Numărul beneficiarilor la data de 1 ianuarie 2016 a constituit: beneficiari de ajutor de șomaj - 5178 persoane; beneficiari de indemnizații pentru incapacitate temporară de muncă - 71 persoane; beneficiari de indemnizații de maternitate șomerilor - 27 persoane. Comparativ cu anul 2014, numărul beneficiarilor de ajutor de șomaj a crescut cu 136 persoane, iar mărimea medie a ajutorului de șomaj - cu 124,30 lei. Acești factori au influențat creșterea cheltuielilor comparativ cu cheltuielile anului 2014 cu 2132,5 mii lei.

Tabelul 12 . Dinamica numărului beneficiarilor și mărimilor medii ale ajutorului de șomaj și prestațiilor de asigurări sociale șomerilor

Tipul plăților	2014 Executat	2015 Prevăzut	2015 Executat	Devieri (+/-)	
				față de executat 2014	față de prevăzut 2015
<i>Numărul beneficiarilor, persoane</i>					
Ajutor de șomaj	5042	5200	5178	136	-22
Indemnizație de incapacitate temporară de muncă	85	100	71	-14	-29
Îndemnizație de maternitate	22	28	27	5	-1
<i>Mărimea medie a ajutorului de șomaj/ indemnizației, lei</i>					
Ajutor de șomaj	1112,30	1309,20	1232,60	120,30	-76,60
Indemnizație de incapacitate temporară de muncă	911,90	916,40	862,80	-49,10	-53,60
Îndemnizație de maternitate	931,80	1309,20	1232,60	300,80	-76,60
<i>Perioada medie de acordare, luni</i>					
Ajutor de șomaj	5,3	5,2	5,0	-0,3	-0,2
Indemnizație de incapacitate temporară de muncă	0,9	0,7	0,8	-0,1	0,1
Îndemnizație de maternitate	4,2	4,2	4,2		

Dinamica cheltuielilor pentru plata ajutorului de șomaj și prestațiilor de asigurări sociale, șomerilor în anii 2011-2015 este reflectată în diagrama ce urmează.



2.1.3. Alte prestații de asigurări sociale

Cheltuieli pentru restabilirea sănătății prin tratament balneosanatorial și reabilitare, persoanelor asigurate

Pentru procurarea biletelor de tratament balneosanatorial, persoanelor asigurate pentru anul 2015 au fost aprobate mijloace în sumă de 30000,0 mii lei.

Biletele pentru reabilitare medicală a persoanelor asigurate sunt procurate de Casa Națională de Asigurări Sociale conform cerințelor Legii privind achizițiile publice nr. 96-XVI din 13.04.2007.

Soldul biletelor de tratament sanatorial pentru persoanele asigurate la data de 01.01.2015 a constituit 1826 bilete în sumă de 8335,7 mii lei.

În anul 2015 pentru restabilirea sănătății prin tratament balneosanatorial a persoanelor asigurate, CNAS a încheiat contracte cu stațiunile balneosanatoriale de procurare a 6444 bilete de tratament în sumă de 30000,0 mii lei, inclusiv:

- 3738 de bilete în sumă de 17403,1 mii lei - pentru organizarea tratamentului persoanelor asigurate din entitățile în care există organizație sindicală primară;
- 2706 de bilete în sumă de 12596 mii lei - pentru organizarea tratamentului persoanelor asigurate din entitățile în care nu există organizație sindicală primară.

Conform punctului 32 al a Regulamentului cu privire la prestațiile în sistemul public de asigurări sociale pentru prevenirea îmbolnăvirilor și recuperarea capacității de muncă a asiguraților prin tratament balneosanatorial, aprobat prin Hotărârea Guvernului nr.290 din 19.04.2010, biletele se trec la cheltuieli, doar după prezentarea de către beneficiari a bonului – retur (cuponului detașabil) al biletului. Astfel, în anul 2015 au fost acceptate spre casare 6353 bilete în sumă de 29453,0 mii lei.

Soldul la sfârșitul perioadei de gestiune constituie 1917 bilete în sumă de 8882,7 mii lei.

2.1.4. Cheltuieli de organizare și funcționare a sistemului public de asigurări sociale

Pentru organizarea și funcționarea sistemului public de asigurări sociale au fost planificate cheltuieli în sumă de 250187,7 mii lei. Cheltuielile efective au constituit 233679,9 mii lei sau 93,4% din suma planificată. Ponderea cheltuielilor de organizare și funcționare a sistemului public de asigurări sociale în cheltuielile anuale totale constituie 1,7 la sută, limita legală admisibilă fiind de până la 5%.

Cheltuielile pentru distribuirea pensiilor, alocațiilor, indemnizațiilor, compensațiilor și ajutoarelor, inclusiv prin mandate poștale și cheltuielile pentru taxa de comision la sumele eliberate în numerar au constituit 83899,2 mii lei, cu o pondere în totalul cheltuielilor de organizare și funcționare a sistemului public de asigurări sociale de 35,9 la sută.

Cheltuielile pentru distribuirea pensiilor, alocațiilor, indemnizațiilor, compensațiilor și ajutoarelor, inclusiv prin mandate poștale au constituit 65955,1 mii lei sau 98,3 la sută din indicatorul precizat, iar cheltuielile pentru taxa de comision – 17944,1 mii lei sau 86,1 la sută din suma prevăzută.

Cheltuieli pentru întreținerea CNAS au fost prevăzute în sumă de 139673,4 mii lei. Cheltuielile efective au constituit 131922,8 mii lei, executarea fiind de 94,5%. Cheltuielile de casă au constituit 130534,3 mii lei sau 93,5 la sută.

Tabelul 13. Cheltuieli pentru întreținerea Casei Naționale de Asigurări Sociale în anul 2015

(mii lei)

Nr. or.	Indicatori	Aprobat pe an	Precizat pe an	Executat	Cheltuieli efective (calculat)	In % executat fata de precizat pe an	In % calculat fata de precizat pe an
1	2	3	4	5	6	7	8
1	Retribuirea muncii	74769,0	74769,0	74346,5	74745,4	99,4	100
2	Contribuții de asigurări sociale de stat	16160,7	16160,7	17463,4	16294,3	108,1	100,8
3	Plata mărfurilor și serviciilor	28057,1	27687,1	24570,8	25450,1	88,7	91,9
4	Deplasările în interes de serviciu	1383,4	683,4	618,8	619,9	90,5	90,7
5	Prime de asig. oblig. de asist. medicală	2998,6	2998,6	2697,1	3023,5	89,9	100,8
6	Transferurile peste hotare	1153,7	1243,7	1238,1	1238,1	99,5	99,5
7	Procurarea mijloacelor fixe	5800,7	6780,7	360,1	360,4	5,3	5,3
8	Reparația capitală	2600,2	2600,2	2576,0	2719,1	99,1	104,6
9	Investiții capitale	5500,0	5500,0	5464,6	6255,2	99,4	113,7
10	Transferuri către populație	1250,0	1250,0	1198,9	1216,8	96,0	97,3
11	Total	139673,4	139673,4	130534,3	131922,8	93,5	94,5

Sursa: CNAS

Din analiza datelor prezentate în tabelul de mai sus rezultă, că executarea devizului de cheltuieli de întreținere al CNAS pe anul 2015 a constituit 93,5% la cheltuielile de casă și 94,5% conform cheltuielilor efective.

Mijloacele aprobate la *articolul 111, „Retribuirea muncii”* au fost utilizate în baza actelor normative, ce reglementează salarizarea în sectorul bugetar.

Pentru remunerarea muncii tuturor salariaților CNAS pentru anul curent au fost planificate mijloace bănești în sumă de 74769,0 mii lei cheltuielile efective fiind efectuate în sumă de 74745,4 mii lei, ceea ce constituie 100 % față de planul precizat pe perioada de gestiune. Cheltuielile de casă fiind executate în sumă de 74346,5 mii lei reprezintă 99,4% către plan. Datoriile creditoare în sumă de 6156,1 mii lei reprezintă calculul salariului pentru luna decembrie 2015.

La *articolul 112 „Contribuții de asigurări sociale de stat obligatorii”* este o executare de 108,1% conform cheltuielilor de casă și 100,8% conform cheltuielilor efective.

La *articolul 113 „Plata mărfurilor și serviciilor”* au fost planificate 27687,1 mii lei. Cheltuielile de casă au fost executate în sumă de 24570,8 mii lei sau la nivel de 88,7%, cheltuieli efective constituind 25450,1 mii lei ceea ce constituie 91,9% față de planul precizat pe perioada de gestiune. Executarea cheltuielilor s-a efectuat conform

contractelor încheiate pentru prestarea serviciilor comunale, deservire și întreținere încăperilor în regimul normal de lucru, locațiune și paza acestora.

La *articolul 114 "Deplasări în interes de serviciu"* au fost planificate 683,4 mii lei, cheltuielile de casă fiind de 618,8 mii lei executarea constituie 90,5%, cheltuielile efective constituind 619,9 mii lei, la nivel de 90,7% față de planul precizat pe perioada de gestiune. Cheltuielile aferente delegării salariaților CNAS în deplasări includ cheltuielile necesare pentru realizarea activităților ce țin de efectuarea controalelor în teritoriu privind achitarea prestațiilor sociale, verificarea legalității actelor ce certifică salariile și perioada de asigurare, instruirea personalului și petrecerea seminarelor, precum și a prevederilor stipulate în acordurile de colaborare semnate de către CNAS și organizații similare de peste hotare.

La *articolul 135 "Transferuri către populație"* au fost planificate 1250,0 mii lei, cheltuielile de casă fiind de 1198,9 mii lei este o executare de 96%, cheltuielile efective constituind 1216,8 mii lei, ceea ce constituie 97,3% față de planul precizat pe perioada de gestiune. La acest articol sunt atribuite cheltuielile pentru plata zilelor de incapacitate temporară de muncă suportate de angajator și indemnizația unică la demisia funcționarului public.

La *articolul 136 "Transferuri peste hotare"* au fost planificate 1243,7 mii lei, cheltuielile de casă fiind efectuate în sumă de 1238,1 mii lei reprezintă o executare de 99,5%, cheltuielile efective constituind 1238,1 mii lei sau 99,5% față de planul precizat pe perioada de gestiune. Cheltuielile atribuite la acest articol țin de plata cotizațiilor de membru în Asociația Internațională a Fondurilor de Pensii și Asigurări Sociale și Asociației Internaționale de Asigurări Sociale în baza condițiilor de plată, stabilite pentru anul 2015 de către organizațiile nominalizate, la care CNAS face parte. E de menționat, că Casa Națională de Asigurări Sociale, fiind membru al asociațiilor nominalizate colaborează în scopul coordonării activității sale, care este axată pe protecția, promovarea și dezvoltarea domeniului de asigurări sociale.

Pentru „*Cheltuielile capitale*” au fost prevăzute mijloace financiare în sumă de 14880,9 mii lei, care s-au format din cheltuielile prevăzute pentru:

- art.241.04 „Investiții capitale în construcția clădirilor administrative” în sumă de 5500,0 mii lei;
- art.242 „Procurarea mijloacelor fixe” în sumă de 6780,7 mii lei;
- art.243 „Reparația capitale” în sumă de 2600,2 mii lei.

Cheltuielile aferente *investițiilor capitale* în construcția clădirilor administrative sunt executate la nivelul de 99,4% conform cheltuielilor de casă și 113,7% conform cheltuielilor efective. În decursul perioadei de gestiune s-a efectuat plata serviciilor de construcție, lucrări de drenaj, lucrări de demolare, lucrări de reparație a acoperișului etc. (sediul CNAS, CTAS Strășeni, CTAS Soroca, CTAS Ciocana, CTAS Cimișlia).

La *articolul 242 „Procurarea mijloacelor fixe”* pentru anul 2015 au fost utilizate 360,1 mii lei conform cheltuielilor de casă și 360,4 mii lei la cheltuieli efective, o executare de 5,3% a cheltuielilor efective.

Întru soluționarea problemelor stringente, ce țin de asigurarea condițiilor decente de deservire a populației în Casa Teritorială de Asigurări Sociale din sectorul

Centru al municipiului Chișinău și odată cu majorarea considerabilă de către Primăria municipiului Chișinău în anul 2015 a plății anuale pentru chirie (677,3 mii lei), s-a stabilit necesitatea de achiziționare a unui imobil pentru CTAS Centru. În acest scop au fost planificate mijloace financiare în sumă de 6780,7 mii lei. Din cauza prezentării la licitații a unor oferte neavantajoase, aceasta a fost anulată.

Cheltuielile capitale destinate articolului 243 „Reparația capitală” au fost gestionate pe măsură posibilităților financiare, reieșind din mijloacele bănești existente în numerar pe contul CNAS. Așadar, lucrările de reparații capitale au fost realizate la nivelul de 2576,0 mii lei sau 99,1% conform cheltuielilor de casă, și 2719,1 mii lei la cheltuieli efective cu o executare de 104,6%.

Cheltuieli pentru mentenanța și dezvoltarea sistemului informațional „Protecția Socială” și a altor componente informaționale

Cheltuielile în cauză au fost planificate în sumă de 22559,5 mii lei, cheltuielile de casă au constituit 17963,1 mii lei sau 79,6% și cheltuielile efective au constituit 17857,9 mii lei sau 79,2%.

2.2. Cheltuieli efectuate din mijloacele bugetului de stat

Cheltuielile pentru prestațiile sociale finanțate din mijloacele bugetului de stat au constituit 24,0 la sută din suma totală a cheltuielilor efectuate în anul 2015. Comparativ cu anul 2014 ponderea acestor cheltuieli în anul de gestiune s-a majorat cu 3,4%.

Cheltuielile bugetului de stat pentru prestațiile sociale, achitate prin intermediul bugetului asigurărilor sociale de stat, au fost aprobate în sumă de 3179885,4 mii lei care în urma modificărilor operate în Legea bugetului asigurărilor sociale de stat pe anul 2015, au fost majorate pînă la 3322316,2 mii lei sau cu 142430,8 mii lei sau cu 4,5%.

Factorii determinanți care au condiționat modificarea cheltuielilor au fost:

- majorarea venitului lunar minim garantat de stat (de la 765 lei pînă la 900 lei), începînd cu 1.10.2015, precum și majorarea cuantumului ajutorului pentru perioada rece a anului (de la 250 lei pînă la 315 lei), începînd cu 1.11.2015;

- modificările operate în cadrul legal și anume majorarea cuantumului indemnizației lunare pentru creșterea copilului pînă la vîrsta de 1,5 ani, persoanelor neasigurate, de la 1 octombrie 2015 cu 10% sau de la 400 lei la 440 lei;

- modificarea numărului beneficiarilor la unele prestații de asistență socială, finanțate din mijloacele bugetului de stat.

Cheltuielile efective pe acest compartiment în anul 2015 au constituit 3232130,6 mii lei sau 97,3 la sută față de suma planificată.

Acest compartiment a fost finanțat de către Ministerul Finanțelor în sumă de 3243553,4 mii lei sau 97,6 la sută față de suma planificată. Finanțarea acestor cheltuieli a fost efectuată la cerere, în baza dispozițiilor de plată prezentate de către Casa Națională de Asigurări Sociale.

**Tabelul 14 . Dinamica cheltuielilor efectuate din mijloacele bugetului de stat
în anii 2014-2015**

- mii lei-


Denumirea cheltuielilor	Anul 2014 Cheltuieli efective	Anul 2015					
		Planul precizat	Cheltuieli efective	% executării	Ponderea în suma totală (%)	față de anul 2014	
						%	+/-
1	2	3	4	5	6	7	8
Prestații de asistență socială, total	2471819,0	3322316,2	3232130,6	97,3	100,0	130,8	760311,6
Pensii	192142,8	210242,4	207653,3	98,8	6,4	108,1	15510,5
Alocații	418851,7	481741,0	474961,3	98,6	14,7	113,4	56109,6
Indemnizații	330765,2	329493,9	327987,9	99,5	10,1	99,2	-2777,3
Compensații	87370,4	92259,9	91308,0	99,0	2,8	104,5	3937,6
Ajutoare bănești	336169,2	640047,4	577239,8	90,2	17,9	171,7	241070,6
Alte plăți	282981,3	379857,7	380455,7	100,2	11,8	134,4	97474,4
Servicii bancare și poștale	13816,5	19862,4	16979,2	85,5	0,5	122,9	3162,7
Susținerea financiară suplimentară a unor beneficiari de pensii și de alocații sociale	809721,9	1168811,5	1155545,4	98,9	35,8	142,7	345823,5

Sursa: CNAS

Față de anul 2014 cheltuielile pentru prestațiile sociale finanțate din mijloacele bugetului de stat în anul 2015 au fost cu 760311,6 mii lei sau cu 30,8 la sută mai mari.

Această majorare se datorează în cea mai mare parte creșterii cheltuielilor pentru plata ajutoarelor bănești (ajutor social și ajutor pentru perioada rece a anului) cu 71,7% și pentru acordarea susținerii financiare suplimentară a unor beneficiari de pensii și de alocații sociale (suport financiar de stat beneficiarilor de pensii de pînă la 1500 lei) cu 42,7%. Creșterea cheltuielilor pentru aceste prestații este generată atât de creșterea numărului beneficiarilor cît și de majorarea cuantumului prestațiilor comparativ cu anul precedent. Dinamica numărului beneficiarilor de prestații de asistență socială pe parcursul perioadei de gestiune este reflectată în Raportul privind îndeplinirea planului de contingente și beneficiarii plăților din bugetul asigurărilor sociale de stat (la situația din 1 ianuarie 2016) – Formularul nr.3 CNAS.

Structura cheltuielilor pentru prestații sociale, efectuate în anii 2014-2015 din mijloacele bugetului de stat, prin intermediul bugetului asigurărilor sociale de stat se prezintă în diagramele ce urmează.



Datele din diagrame denotă că în anul 2015 în structura cheltuielilor, comparativ cu anul 2014, nu s-au produs schimbări esențiale. Ponderea principală în anul 2014 (32,8%) și în anul 2015 (35,8%) i-a revenit compartimentului „Sustținerea financiară suplimentară a unor beneficiari de pensii și de alocații sociale”. Valoarea acestui compartiment în anul 2015 a crescut cu 3 la sută.

Totodată, a crescut în anul 2015 importanța compartimentului „Ajutoare bănești” cu 4,3 la sută sau de la 13,6 la sută (2014) pînă la 17,9 la sută. O creștere a ponderii a înregistrat și compartimentul „Alte plăți” cu 0,4 la sută. Ponderea celorlalte compartimente a înregistrat o ușoară diminuare.

2.2.1 Pensii

Pentru plata pensiilor, finanțate din mijloacele bugetului de stat, au fost prevăzute mijloace bănești în sumă de 210242,4 mii lei, cheltuielile efective constituind 207653,3 mii lei sau 98,8 la sută față de suma planificată. Comparativ cu anul 2014 cheltuielile efective în perioada de raportare sunt în creștere cu 15510,5 mii lei sau cu 8,1%. Suma finanțată de către Ministerul Finanțelor pe acest compartiment constituie 208279,9 mii lei sau 99,1 la sută față de suma planificată.

În structura cheltuielilor efectuate în anul 2015 din mijloacele bugetului de stat pentru plata pensiilor ponderea cea mai mare o dețin cheltuielile pentru plata pensiilor funcționarilor publici - 44,9 la sută, după care urmează cheltuielile pentru pensiile participanților la lichidarea consecințelor avariei de la C.A.E. Cernobîl – 27,7 la sută.

Tabelul 15. Dinamica cheltuielilor efectuate din mijloacele bugetului de stat pentru plata pensiilor în anii 2014-2015

- mii lei-

Denumirea cheltuielilor	Anul 2014 Cheltuieli efective	Anul 2015					
		Planul precizat	Cheltuieli efective	% executării	Ponderea în suma totală	față de anul 2014	
						%	+/-

					(%)		
1	2	3	4	5	6	7	8
Pensii, total	192142,8	210242,4	207653,3	98,8	100,0	108,1	15510,5
Pensii militarilor în termen și membrilor familiilor lor	9548,8	9135,2	9037,7	98,9	4,4	94,6	-511,1
Pensii participanților la lichidarea consecințelor avariei de la C.A.E. Cernobîl	54963,6	57948,1	57671,6	99,5	27,7	104,9	2708,0
Pensii deputaților	7848,4	8076,7	8006,0	99,1	3,9	102,0	157,6
Pensii membrilor Guvernului	2570,5	2608,5	2400,2	92,0	1,2	93,4	-170,3
Pensii funcționarilor publici	82862,2	95687,0	93327,2	97,5	44,9	112,6	10465,0
Pensii aleșilor locali	9808,7	10536,3	10966,8	104,1	5,3	111,8	1158,1
Pensii colaboratorilor vamali	78,7	78,7	76,7	97,5		97,5	-2,0
Pensii și indemnizații viagere procurorilor și judecătorilor	24304,6	26011,8	26007,4	100,0	12,5	107,0	1702,8
Pensii unor angajați din cultură	157,3	160,1	159,7	99,8	0,1	101,5	2,4

Sursa: CNAS

Pensii militarilor în termen și membrilor familiilor lor

Întru achitarea pensiilor militarilor în termen și membrilor familiilor lor au fost prevăzute mijloace în sumă de 9135,2 mii lei. Cheltuielile efective au constituit 9037,7 mii lei sau 98,9 la sută față de cele prevăzute. Numărul beneficiarilor la data de 1 ianuarie 2016 a constituit 832 persoane, iar mărimea medie a pensiei – 890,18 lei, quantum format urmare a indexării de la 1.04.2015 cu 5,1 la sută. Descreșterea în anul 2015 a cheltuielilor efective cu 511,1 mii lei sau cu 5,4% față de anul 2014 a fost cauzată de micșorarea numărului beneficiarilor cu 73 persoane.

Pensii participanților la lichidarea consecințelor avariei de la C.A.E. Cernobîl

Pentru plata pensiilor participanților la lichidarea consecințelor avariei de la C.A.E. Cernobîl au fost prevăzute mijloace financiare în sumă de 57948,1 mii lei. Cheltuielile efective au constituit 57671,6 mii lei sau cu o executare a planului stabilit de 99,5%. Cheltuielile față de anul 2014 sunt în creștere cu 4,9 la sută sau cu 2708,0 mii lei. Majorarea cheltuielilor față de anul precedent se datorează indexării de la 1.04.2015 a pensiei cu 7,95 la sută. Numărul beneficiarilor la data de 1 ianuarie 2016 a constituit 1895 persoane, iar mărimea medie a pensiei – 2567,70 lei, în creștere cu 204,23 lei față de quantumul mediu format la data de 1 ianuarie 2015.

Pensii deputaților

În scopul achitării părții pensiei deputaților, plătită din mijloacele bugetului de stat, au fost prevăzute mijloace în sumă de 8076,7 mii lei. Cheltuielile efective au constituit 8006,0 mii lei sau 99,1 la sută față de planul stabilit și 102,0 la sută către cheltuielile anului 2014. Majorarea cheltuielilor față de anul precedent se datorează creșterii numărului de beneficiari, care la 1 ianuarie 2016 a constituit 270 de persoane

sau cu 7 beneficiari mai mulți față de 1 ianuarie 2015, iar mărimea medie a părții pensiei achitate din bugetul de stat a constituit 2497,17 lei.

Pensii membrilor Guvernului

Cheltuielile efective pentru plata părții pensiilor, achitate din mijloacele bugetului de stat, membrilor Guvernului au constituit 2400,2 mii lei sau la nivel de 92,0 la sută față de planul stabilit. Nivelul executării a fost influențat, în cea mai mare parte, de numărul beneficiarilor mai mic cu 6 persoane, precum și de mărimea medie mai mică, a părții pensiei achitate din mijloacele bugetului de stat membrilor Guvernului cu 9,20 lei comparativ cu mărimea medie prevăzută. Numărul beneficiarilor la 1 ianuarie 2016 a constituit 74 persoane, iar mărimea medie a părții pensiei achitate din bugetul de stat – 2707,99 lei. Comparativ cu cheltuielile efective ale anului 2014, acestea au descrescut cu 170,3 mii lei, sau cu 6,6%, urmare a descreșterii numărului de beneficiari cu 3 persoane.

Pensii funcționarilor publici

Pentru achitarea părții pensiilor funcționarilor publici, plătită din mijloacele bugetului de stat, au fost prevăzute mijloace financiare în sumă de 95687,0 mii lei, iar cheltuielile efective au constituit 93327,2 mii lei, sau 97,5 la sută față de planul stabilit. Numărul beneficiarilor la 1 ianuarie 2016 a constituit 7063 de beneficiari, mărimea medie a părții pensiei achitate din bugetul de stat la aceeași dată a constituit 1143,65 lei, cu o creștere față de anul precedent cu 89,58 lei. Cheltuielile efective pentru plata acestui tip de pensii au fost mai mari comparativ cu anul 2014 cu 10465,0 mii lei sau 12,6 la sută. Majorarea cheltuielilor este generată de creșterea numărului de beneficiari cu 253 persoane.

Pensii aleșilor locali

Cheltuielile prevăzute în sumă de 10536,3 mii lei, destinate plății părții pensiilor achitate din mijloacele bugetului de stat aleșilor locali, au fost executate la nivel de 104,1 la sută, cheltuielile efective au constituit 10966,8 mii lei. Numărul beneficiarilor la data de 1 ianuarie 2016 a constituit 703 persoane – cu 48 persoane mai mult față de 01.01.2015. Creșterea numărului de beneficiari a determinat majorarea cheltuielilor efective în anul 2015 cu 1158,1 mii lei sau 11,8 la sută față de cele efective din anul 2014. Mărimea medie la data de 01.01.2016 a părții pensiei achitate din bugetul de stat a constituit 1382,59 lei – cu o creștere cu 90,19 lei față mărimea medie înregistrată la data de 01.01.2015.

Pensii colaboratorilor vamali

Pentru plata părții pensiilor colaboratorilor vamali, plătită din mijloacele bugetului de stat, au fost prevăzute cheltuieli în sumă de 78,7 mii lei, care au fost utilizate la nivel de 97,5 la sută. Numărul beneficiarilor la data de 1 ianuarie 2016 a constituit 14 persoane, iar mărimea medie lunară a părții pensiei achitate din bugetul de stat - 439,22 lei. Descreșterea numărului de beneficiari a determinat micșorarea cheltuielilor efective în anul 2015 cu 2,0 mii lei sau 2,5 la sută față de cele efective din anul 2014.

Pensii și indemnizații viagere procurorilor și judecătorilor

Pentru achitarea părții pensiilor și indemnizațiilor viagere procurorilor și judecătorilor, plătite din mijloacele bugetului de stat, au fost prevăzute mijloace în sumă de 26011,8 mii lei. Cheltuielile efective au constituit 26007,4 mii lei sau cu o

executare de 100%. Comparativ cu anul 2014 cheltuielile efective au crescut cu 1702,8 mii lei sau cu 7,0 la sută. Majorarea în cauză este condiționată de creșterea cuantumului mediu lunar al pensiei, format pe aceste categorii de beneficiari, cu 297,66 lei. Această creștere a fost generată de recalcularea pensiilor judecătorilor, urmare a majorării de la 01.04.2015 salariului de funcție judecătorilor. Astfel, în luna aprilie au fost recalculate 131 de pensii judecătorilor. Mărimea medie, format pe aceste categorii de beneficiari, la data de 01.01.2016 a constituit 4269,69 lei, iar numărul beneficiarilor la aceeași dată - 506 persoane.

Pensii unor angajați din cultură

Întru achitarea pensiilor unor angajați din cultură, au fost prevăzute mijloace în sumă de 160,1 mii lei. Cheltuielile efective au constituit 159,7 mii lei sau 99,8 la sută față de cele prevăzute. Numărul beneficiarilor la 1 ianuarie 2016 a constituit 27 persoane, iar mărimea medie a pensiei – 493,91 lei. Cheltuielile efective în anul 2015 sunt în creștere față de cele din 2014 cu 2,4 mii lei sau cu 1,5 la sută, cauza fiind majorarea numărului beneficiarilor cu 2 persoane.

2.2.2 Alocații

Pentru plata alocațiilor au fost prevăzute mijloace bănești în sumă de 481741,0 mii lei, cheltuielile efective au constituit 474961,3 mii lei sau 98,6 la sută față de suma planificată. Cheltuielile efective în anul 2015 sunt în creștere față de cheltuielile efective din 2014 cu 56109,6 mii lei sau cu 13,4 %. Suma finanțată de către Ministerul Finanțelor pe acest compartiment constituie 475263,4 mii lei sau 98,6 la sută față de suma planificată.

În structura cheltuielilor efectuate în anul 2015 din mijloacele bugetului de stat pentru plata alocațiilor pondera de 50,9 la sută este deținută de cheltuielile pentru plata alocațiilor sociale, după care 25,2 la sută aparține cheltuielilor pentru alocațiilor sociale pentru îngrijirea, însoțirea și supravegherea persoanelor cu dizabilități.

Tabelul 16. Dinamica cheltuielilor efectuate din mijloacele bugetului de stat pentru plata alocațiilor în anii 2014-2015

- mii lei-

Denumirea cheltuielilor	Anul 2014 Cheltuieli efective	Anul 2015					față de anul 2014	
		Planul precizat	Cheltuieli efective	% executării	Ponderea în suma totală (%)	%	+/-	
<i>1</i>	<i>2</i>	<i>3</i>	<i>4</i>	<i>5</i>	<i>6</i>	<i>7</i>	<i>8</i>	
Alocații, total	418851,7	481741,0	474961,3	98,6	100,0	113,4	56109,6	
Alocații sociale	205885,4	244918,2	241657,7	98,7	50,9	117,4	35772,3	
Alocații lunare de stat invalizilor de război, participanților la cel de-al doilea război mondial și familiilor lor	69057,9	68158,7	66414,7	97,4	14,0	96,2	-2643,2	

Denumirea cheltuielilor	Anul 2014 Cheltuieli efective	Anul 2015					
		Planul precizat	Cheltuieli efective	% executării	Ponderea în suma totală (%)	față de anul 2014	
						%	+/-
1	2	3	4	5	6	7	8
Alocații sociale pentru îngrijirea, însoțirea și supravegherea persoanelor cu dizabilități	112245,6	121683,4	119749,4	98,4	25,2	106,7	7503,8
Alocații lunare de stat unor categorii de populație din stînga Nistrului	21233,8	36696,7	37209,2	101,4	7,8	175,2	15975,4
Alocații lunare nominale de stat pentru persoanele cu merite deosebite față de stat	10429,0	10284,0	9930,3	96,6	2,1	95,2	-498,7

Sursa: CNAS

Alocații sociale

Pentru plata alocațiilor sociale au fost prevăzute mijloace financiare în sumă de 244918,2 mii lei. Cheltuielile efective au constituit 241657,7 mii lei sau cu o executare a planului stabilit la nivel de 98,7 la sută. Numărul beneficiarilor la 1 ianuarie 2016 a constituit 56403 persoane, iar mărimea medie a alocației – 373,44 lei. Comparativ cu anul 2014 cheltuielile efective în anul 2015 au fost mai mari cu 35772,3 mii lei sau cu 17,4 la sută. Factorul predominant al creșterii cheltuielilor este indexarea cu 7,95 la sută de la 1.04.2015 a cuantumului pensiilor minime. Conform prevederilor legale, cuantumul alocației pentru persoanele cu dizabilități constituie un anumit procent din cuantumul pensiei minime indexate pentru persoanele cu dizabilități severe, accentuate și medii. Pentru persoane vîrstnice cuantumul alocației constituie 15% din cuantumul pensiei minime indexate pentru limită de vîrstă. Cuantumul minime sunt stabilite anual de către Guvern. Concomitent, creșterea cheltuielilor este determinată și de majorarea numărului de beneficiari de la 55122 persoane, înregistrați la 01.01.2015 pînă la 56403 persoane, înregistrați la 01.01.2016 sau cu 1281 persoane.

Alocații lunare de stat invalizilor de război, participanților la cel de-al doilea război mondial și familiilor lor

Cheltuielile prevăzute pentru anul 2015, destinate plății alocațiilor lunare în sumă de 68158,7 mii lei au fost executate în proporție de 97,4 la sută, cheltuielile efective constituind 66414,7 mii lei. Numărul beneficiarilor la data de 1 ianuarie 2016 a constituit 35908 persoane – cu 823 persoane mai puțin față de 1 ianuarie 2015, iar mărimea medie a alocației a constituit 155,98 lei. Comparativ cu anul 2014 cheltuielile efective au fost mai mici cu 2643,2 mii lei sau la nivel de 96,2 la sută, descreșterea cheltuielilor este determinată de micșorarea numărului de beneficiari.

Alocații sociale pentru îngrijirea, însoțirea și supravegherea persoanelor cu dizabilități

Pentru asigurarea plății alocațiilor sociale pentru îngrijirea persoanelor cu dizabilități au fost prevăzute mijloace în suma de 121683,4 mii lei. Cheltuielile efective au constituit 119749,4 mii lei sau cu o executare a planului stabilit la nivel de 98,4 la sută. Numărul beneficiarilor la 1 ianuarie 2016 a constituit 15744 persoane cu 530 persoane mai puțin față de 1 ianuarie 2015, iar mărimea alocației a constituit 644,62 lei. Comparativ cu anul 2014 cheltuielile efective au fost mai mari cu 7503,8 mii lei sau cu 6,7 la sută. Factorul determinant al creșterii cheltuielilor este indexarea de la 1.04.2015 a cuantumului pesiei minime pentru limită de vîrstă cu 7,95 la sută. Cuantumul alocației sociale pentru îngrijirea, însoțirea și supravegherea persoanelor cu dizabilități, conform prevederilor legale, constituie 75% din cuantumul pensiei minime indexate pentru limită de vîrstă, stabilit anual de către Guvern.

Alocații lunare de stat unor categorii de populație din stînga Nistrului

Pentru plata alocațiilor lunare de stat unor categorii de populație din stînga Nistrului au fost prevăzute mijloace financiare în sumă de 36696,7 mii lei. Cheltuielile efective au constituit 37209,2 mii lei sau cu o executare a planului stabilit de 101,4 la sută. Numărul beneficiarilor la data de 1 ianuarie 2016 a constituit 6222 persoane sau cu 459 beneficiari mai mult față de 1 ianuarie 2015, mărimea medie a alocației la sfîrșitul anului 2015 - 514,12 lei. Pentru plata alocațiilor respective în anul 2015 au fost efectuate cheltuieli cu 15975,4 mii lei sau cu 75,2 la sută mai mult comparativ cu anul 2014. Această creștere este rezultatul executării pe parcursul întregului an (timp de 12 luni) a prevederilor legale noi, intrate în vigoare de la 1.07.2014. Astfel, extinderea categoriilor de beneficiari și majorarea cuantumului alocației de la 01.07.2014, valabilă pentru întreg anul 2015, a determinat creșterea semnificativă a cheltuielilor (75,2%) comparativ cu anul precedent, pentru care norma a fost valabilă doar 6 luni.

Alocații lunare nominale de stat pentru persoanele cu merite deosebite față de stat

În scopul acordării alocațiilor nominale pentru merite deosebite față de stat au fost prevăzute mijloace în sumă de 10284,0 mii lei. Cheltuielile efective au constituit 9930,3 mii lei sau cu o executare a planului stabilit de 96,6 la sută. Numărul beneficiarilor aflați la evidență la situația de 1.01.2016 a constituit 17252 persoane sau cu 951 de beneficiari mai puțin față de cel înregistrat la 1.01.2015, mărimea medie a alocației la sfîrșitul anului 2015 a constituit 48,96 lei. Comparativ cu anul 2014 cheltuielile au fost mai mici cu 498,7 mii lei sau cu 4,8 la sută, urmare a descreșterii numărului de beneficiari.

2.2.3 Indemnizații

Pentru plata indemnizațiilor în anul 2015 au fost aprobate mijloace financiare în sumă de 311814,0 mii lei, care au fost precizate pînă la 329493,9 mii lei sau prin majorare cu 17679,9 mii lei sau cu 5,7%.

Modificările aferente se caracterizează astfel:

Majorarea a fost pe următoarele tipuri:

- indemnizație unică la nașterea copilului – 16779,9 mii lei;

- indemnizație pentru îngrijirea copilului până vârsta de la 1,5 ani, persoanelor neasigurate – 509,9 mii lei;

- indemnizații viagere sportivilor - 390,1 mii lei

Cheltuielile efective totale pentru plata indemnizațiilor în anul 2015 au constituit 327987,9 mii lei sau 99,5 la sută față de suma planificată. Acest compartiment a fost finanțat de către Ministerul Finanțelor în sumă de 329492,7 mii lei sau 100 la sută față de suma planificată.

În structura cheltuielilor efectuate în anul 2015 din mijloacele bugetului de stat pentru plata indemnizațiilor predomină indemnizațiile pentru îngrijirea copilului până vârsta de la 1,5 ani, persoanelor neasigurate cu o pondere de 57 la sută.

Tabelul 17. Dinamica cheltuielilor efectuate din mijloacele bugetului de stat pentru plata indemnizațiilor în anii 2014-2015

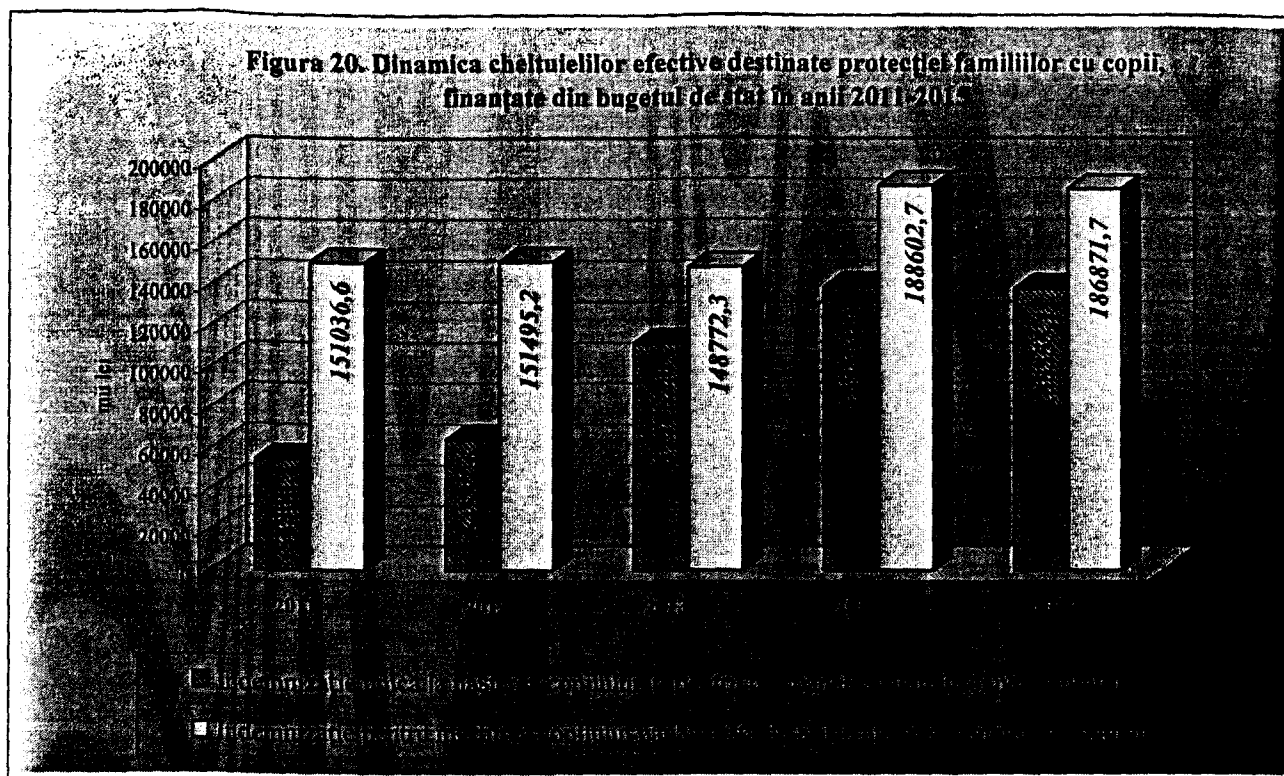
- mii lei-

Denumirea cheltuielilor	Anul 2014 Cheltuieli efective	Anul 2015					
		Planul precizat	Cheltuieli efective	% executării	Ponderea în suma totală (%)	față de anul 2014	
						%	+/-
1	2	3	4	5	6	7	8
Indemnizații, total	330765,2	329493,9	327987,9	99,5	100,0	99,2	-2777,3
Indemnizație unică la nașterea copilului (persoanelor asigurate și neasigurate)	139361,0	138549,6	138355,1	99,9	42,2	99,3	-1005,9
Indemnizație pentru îngrijirea copilului până vârsta de la 1,5 ani, persoanelor neasigurate	188602,7	188007,5	186871,7	99,4	57,0	99,1	-1731,0
Total indemnizații destinate protecției familiilor cu copii	327963,7	326557,1	325226,8	99,6	99,2	99,2	-2736,9
Indemnizații viagere sportivilor de performanță	2801,5	2936,8	2761,1	94,0	0,8	98,6	-40,4

Sursa: CNAS

Pentru plata indemnizațiilor destinate protecției familiilor cu copii a fost prevăzut un volum de mijloace financiare în sumă de 326557,1 mii lei. Cheltuielile efective au constituit 325226,8 mii lei sau cu o executare a planului de 99,6 la sută. Cheltuielile efective pentru plata indemnizațiilor nominalizate, sunt cu 2736,9 mii lei sau cu 0,8% mai mici față de cheltuielile efective ale anului 2014. Diminuarea cheltuielilor a fost influențată preponderent de micșorarea numărului de beneficiari.

În diagrama ce urmează este reflectată dinamica cheltuielilor destinate protecției familiilor cu copii cu finanțare din bugetul de stat.



Indemnizație unică la nașterea copilului

Cheltuielile pentru plata indemnizațiilor în cauză au fost prevăzute în sumă de 138549,6 mii lei, cheltuielile efective constituind 138355,1 mii lei sau cu o executare a planului de 99,9 la sută. Numărul beneficiarilor, la data de 1 ianuarie 2016, a constituit 34546 copii – cu 2849 persoane mai puțin față de 01.01.2015. Mărimea indemnizației în anul 2015 a fost stabilită în cuantum 3100 lei – la nașterea primului copil și 3400 lei – la nașterea fiecărui copil următor. În comparație cu anul 2014, cheltuielile efective s-au diminuat cu 1005,9 mii lei sau 0,7 la sută.

Indemnizații lunare pentru îngrijirea copilului până la vârsta de 1,5 ani, persoanelor neasigurate

Volumul mijloacelor financiare prevăzute pentru plata acestui tip de indemnizații a constituit 188007,5 mii lei. Cheltuielile efective au constituit 186871,7 mii lei sau cu o executare a sumei planificate de 99,4 la sută. Numărul beneficiarilor la data de 1 ianuarie 2016 a constituit 36500 copii, iar cuantumul indemnizației la aceeași dată – 440 lei.

În pofida majorării cunțumului indemnizației, începînd cu 1 octombrie 2015, cu 10%, cheltuielile efective s-au diminuat față de anul 2014 cu 1731,0 mii lei sau cu 0,9%, diminuarea a fost influențată de descreșterea numărului de beneficiari cu 2562 copii.

Indemnizații viagere sportivilor de performanță

Pentru plata indemnizațiilor viagere sportivilor de performanță au fost prevăzute mijloace financiare în sumă de 2936,8 mii lei. Cheltuielile efective au constituit 2761,1 mii lei sau cu o executare a planului stabilit de 94,0 la sută. Neexecutarea deplină a cheltuielilor planificate este cauzată de restituirea, de către prestatorii serviciilor de plată, a mijloacelor financiare nesolicitate de către beneficiari (neprezentării beneficiarilor) în sumă de 175,7 mii lei sau 6 la sută din planul precizat.

Numărul beneficiarilor la data de 1 ianuarie 2016 a constituit 29 persoane cu 2 persoane mai mult față de 1 ianuarie 2015, iar mărimea medie a indemnizației înregistrată la 01.01.2016 a constituit 8438,95 lei.

2.2.4 Compensații

Pentru plata compensațiilor în anul 2015 au fost aprobate mijloace financiare în sumă de 92535,1 mii lei, care în urma modificărilor operate pe parcursul anului au fost micșorate cu 275,2 mii lei sau pînă la 92259,9 mii lei. Cheltuielile efective au constituit 91308,0 mii lei sau 99,0 la sută față de suma planificată. Comparativ cu anul 2014, cheltuielile respective sînt cu 3937,6 mii lei sau 4,5% mai mari. Acest compartiment a fost finanțat de către Ministerul Finanțelor în sumă de 90786,7 mii lei sau 98,4 la sută față de suma planificată.

În structura cheltuielilor efectuate în anul 2015 din mijloacele bugetului de stat pentru plata compensațiilor ponderea cea mai mare este deținută de compensațiile și ajutoarele materiale participanților la lichidarea consecințelor avariei de la C.A.E. Cernobil și familiilor lor – 56,0 la sută, după care urmează cheltuielile pentru procurarea biletelor de tratament sanatorial, veteranilor – 43,3 la sută.

Tabelul 18. Dinamica cheltuielilor efectuate din mijloacele bugetului de stat pentru plata compensațiilor în anii 2014-2015

- mii lei-

Denumirea cheltuielilor	Anul 2014 Cheltuieli efective	Anul 2015					
		Planul precizat	Cheltuieli efective	% Executat	Ponderea în suma totală (%)	față de anul 2014	
						%	+/-
<i>1</i>	<i>2</i>	<i>3</i>	<i>4</i>	<i>5</i>	<i>6</i>	<i>7</i>	<i>8</i>
Compensații, total	87370,4	92259,9	91308,0	99,0	100,0	104,5	3937,6
Compensații și ajutoare materiale participanților la lichidarea consecințelor avariei de la C.A.E. Cernobil și familiilor lor	48432,0	52667,4	51134,6	97,1	56,0	105,6	2702,6
Plăți periodice capitalizate	543,0	680,9	654,4	96,1	0,7	120,5	111,4
Cheltuieli pentru procurarea biletelor de tratament sanatorial, veteranilor	38405,0	38911,6	39519,0	101,6	43,3	102,9	1114,0

Sursa: CNAS

Compensații și ajutoare materiale participanților la lichidarea consecințelor avariei de la C.A.E. Cernobîl și familiilor lor

Mijloacele bugetare prevăzute pentru aceste scopuri au constituit 52667,4 mii lei, iar cheltuielile efective au fost 51134,6 mii lei sau cu o executare a planului stabilit la nivel de 97,1 la sută. Comparativ cu anul 2014, cheltuielile efective au crescut cu 2702,6 mii lei sau cu 5,6 la sută, majorarea fiind influențată de creșterea cantumurilor prestațiilor pentru această categorie de beneficiari, urmare a creșterii indicelui mediu anual al prețurilor de consum față de anul precedent.

Pe parcursul anului 2015, cheltuielile prevăzute pentru această categorie de beneficiari au fost efectuate în sumă totală de 51134,6 mii lei, pentru plata

- compensației bănești în schimbul foii de tratament invalizi și participanți - 9316,1 mii lei;
- compensației bănești în schimbul foii de tratament copiilor cu vârsta 4-7ani - 140,0 mii lei;
- compensației bănești în schimbul foii de tratament copiilor cu vârsta 7-14 ani - 709,7 mii lei;
- compensație bănească în schimbul foii de tratament copii cu vârsta 14-18 ani - 1299,2 mii lei;
- ajutoarelor materiale pentru întremare - 17051,0 mii lei;
- compensației unice pentru pierderea capacității de muncă – 3061,1 mii lei;
- compensației unice la pierderea întreținătorului - 1967,8 mii lei;
- ajutorului material copiilor la pierderea întreținătorului - 10,4 mii lei;
- compensației anuale pentru concediul suplimentar – 307,5 mii lei
- compensației bănești lunare în schimbul asigurării cu produse alimentare și suplimente alimentare - 14363,3 mii lei.

Pentru procurarea biletelor de tratament balneosanatorial pentru 473 beneficiari au fost efectuate cheltuieli în sumă de 2908,5 mii lei.

Plăți periodice capitalizate

Pentru plățile periodice capitalizate au fost planificate mijloace în sumă de 680,9 mii lei. Cheltuielile efective au constituit 654,4 mii lei sau o executare a planului stabilit de 96,1 la sută. La data de 1 ianuarie 2016 numărul beneficiarilor a constituit 100 persoane sau cu 3 persoane mai puțin față de anul 2014, iar mărimea medie lunară a plății – 523,50 lei. Comparativ cu anul 2014 cheltuielile efective au crescut cu 111,4 mii lei sau cu 20,5 la sută, creșterea fiind determinată de indexarea de la 1.04.2015 a plății de 7,95 la sută.

Cheltuieli pentru procurarea biletelor de tratament sanatorial, veteranilor

Pentru procurarea biletelor de tratament sanatorial veteranilor, în anul 2015 au fost prevăzute mijloace financiare în sumă de 38911,6 mii lei, cheltuielile efective totale au constituit 39519,0 mii lei sau cu o executare a planului stabilit la nivel de 101,6 la sută. Aceste cheltuieli s-au format din suma cheltuielilor pentru biletele de tratament eliberate beneficiarilor – 36827,6 mii lei și suma calculată pentru compensațiile bănești în locul biletelor de tratament sanatorial gratuit pentru invazii de război – 2691,4 mii lei. Au fost asigurate cu bilete de tratament sau compensație 6704 persoane, iar costul mediu al unui bilet de tratament a constituit 5802,94 lei.

2.2.5 Ajutoare bănești

Pentru plata prestațiilor sociale incluse în acest compartiment au fost aprobate mijloace financiare în sumă de 499579,2 mii lei, care prin modificările efectuate în perioada de raportare au fost precizate prin majorare cu 140468,2 mii lei sau pînă la 640047,4 mii lei.

Modificările principale aferente se caracterizează astfel:

Majorarea a fost pe următoarele tipuri:

- ajutor social – 84634,9 mii lei;

- ajutor pentru perioada rece a anului – 55387,3 mii lei.

Cheltuielile efective totale pe acest compartiment în anul 2015 au constituit 577239,8 mii lei sau 90,2 la sută față de suma planificată. Acest compartiment a fost finanțat de către Ministerul Finanțelor în sumă de 577474,2 mii lei sau 90,2 la sută față de suma planificată și 100 la sută față de cheltuielile efective. Executarea parțială a planului pe acest compartiment este cauzată de neexecutarea deplină a cheltuielilor destinate plății ajutorului social și a ajutorului pentru perioada rece a anului.

Comparativ cu anul precedent, cheltuielile efective pe acest compartiment, în anul 2015 s-au majorat cu 241070,6 mii lei sau cu 71,7 la sută. Această majorare este cauzată de creșterea cheltuielilor pentru plata ajutorului social și ajutorului pentru perioada rece a anului.

Tabelul 19. Dinamica cheltuielilor efectuate din mijloacele bugetului de stat pentru plata ajutoarelor bănești în anii 2014-2015

Denumirea cheltuielilor	Anul 2014 Cheltuieli efective	Anul 2015					
		Planul precizat	Cheltuieli efective	% Executat	Ponder ea în suma totală (%)	față de anul 2014	
						%	+/-
1	2	3	4	5	6	7	8
Ajutoare bănești, total	336169,2	640047,4	577239,8	90,2	100,0	171,7	241070,6
Ajutorul social	224320,7	427833,9	408450,5	95,5	70,8	182,1	184129,8
Ajutor de deces pentru persoanelor neasigurate	4695,9	5183,7	4549,0	87,8	0,8	96,9	-146,9
Ajutor pentru perioada rece a anului	107152,6	207029,8	164240,3	79,3	28,4	153,3	57087,7

Sursa: CNAS

În structura cheltuielilor efectuate în anul 2015 din mijloacele bugetului de stat pentru plata ajutoarelor bănești predomină cheltuielile pentru plata ajutorului social, cu o pondere de 70,8 la sută.

Ajutorul social

Cheltuielile pentru plata ajutorului social au fost prevăzute inițial în volum de 343199,0 mii lei, care au fost precizate prin majorare pînă la 427833,9 mii lei sau cu 84634,9 mii lei. Majorarea cheltuielilor a fost determinată de majorarea venitului lunar minim garantat de stat (VLMG) de la 765 lei pînă la 900 lei, începînd cu 01.10.2015. Cheltuielile efective au constituit 408450,5 mii lei sau cu o executare a planului de 95,5 la sută. Executarea mai mică a indicatorului planificat se datorează înregistrării unui număr mai mic de beneficiari față de cel prognozat pe anul 2015. Prognoza cheltuielilor pentru plata ajutorului social, precum și stabilirea drepturilor la prestație este în competența Ministerului Muncii, Protecției Sociale și Familiei.

Comparativ cu anul 2014 cheltuielile efective au crescut cu 184129,8 mii lei sau cu 82,1 la sută. Creșterea considerabilă a cheltuielilor este determinată de creșterea numărului de beneficiari (familii), urmare a majorării venitului lunar minim garantat de stat.

Ajutor de deces persoanelor neasigurate

Pentru plata ajutorului de deces persoanelor neasigurate au fost prevăzute mijloace în sumă de 5183,7 mii lei. Cheltuielile efective au constituit 4549,0 mii lei cu o executare a planului stabilit la nivel de 87,8 la sută. Neexecutarea cheltuielilor este influențată de înregistrarea unui număr mai mic de beneficiari. Comparativ cu anul 2014 cheltuielile efective au descrescut cu 146,9 mii lei sau cu 3,1 la sută.

Ajutor pentru perioada rece a anului

Cheltuielile pentru plata acestui tip de prestație socială aprobate inițial în sumă de 151642,5 mii lei, au fost precizate prin majorare cu 55387,3 mii lei sau pînă la 207029,8 mii lei. Majorarea cheltuielilor a fost determinată de majorarea quantumului ajutorului pentru perioada rece a anului de la 250 lei pînă la 315 lei, începînd cu 01.11.2015 și a majorării venitului lunar minim garantat de stat.

Cheltuielile efective au constituit 164240,3 mii lei sau cu o executare a planului de 79,3 la sută. Executarea mai mică a indicatorului planificat cu 42789,5 mii lei se datorează înregistrării unui număr mai mic de beneficiari față de cel prognozat ca urmare a majorării VLMG. Prognoza cheltuielilor pentru plata ajutorului pentru perioada rece a anului precum și stabilirea drepturilor la această prestație este în competența Ministerului Muncii, Protecției Sociale și Familiei.

Comparativ cu anul 2014 cheltuielile efective au crescut cu 57087,7 mii lei sau cu 53,3 la sută, majorarea fiind influențată atît de creșterea numărului beneficiarilor cît și de majorarea quantumului ajutorului.

2.2.6 Alte plăți

Pentru plata prestațiilor sociale incluse în acest compartiment au fost aprobate inițial mijloace financiare în sumă de 365203,2 mii lei, care au fost precizate prin majorare cu 14654,5 mii lei sau pînă la 379857,7 mii lei.

Modificările aferente se caracterizează astfel:

Majorarea a fost pe următoarele tipuri:

- acoperirea diferenței pensiei stabilite pînă la pensia minimă pentru beneficiarii de pensii de asigurări sociale – 8783,4 mii lei;
- cheltuieli aferente perioadelor necontributive incluse în stagiul de cotizare – 5871,1 mii lei.

Cheltuielile efective totale pe acest compartiment în anul 2015 au constituit 380455,7 mii lei sau cu o executare de 100,2 la sută față de suma planificată. Acest compartiment a fost finanțat de către Ministerul Finanțelor conform solicitărilor de finanțare prezentate de către Casa Națională de Asigurări Sociale în sumă de 378857,7 mii lei sau 99,7 la sută față de suma planificată și 99,6 sută față de cheltuielile efective.

În structura cheltuielilor efectuate în anul 2015 din mijloacele bugetului de stat pe acest compartiment predomină cheltuielile pentru acoperirea diferenței pensiei stabilite pînă la pensia minimă pentru beneficiarii de pensii de asigurări sociale – 79,0 la sută.

Tabelul 20. Dinamica cheltuielilor efectuate din mijloacele bugetului de stat pentru alte plăți în anii 2014-2015

- mii lei-

Denumirea cheltuielilor	Anul 2014 Cheltuieli efective	Anul 2015					
		Planul precizat	Cheltuieli efective	% executării	Ponderea în suma totală (%)	față de anul 2014	
						%	+/-
1	2	3	4	5	6	7	8
Alte plăți, total	282981,3	379857,7	380455,7	100,2	100,0	134,4	97474,4
Acoperirea diferenței pensiei stabilite pînă la pensia minimă pentru beneficiarii de pensii de asigurări sociale	237680,3	301986,5	300739,5	99,6	79,0	126,5	63059,2
Cheltuielile aferente perioadelor necontributive incluse în stagiul de cotizare	45301,0	68871,2	70716,3	102,7	18,6	156,1	25415,3
Cheltuieli pentru organizarea odihnei și întremării copiilor		9000,0	8999,9	100,0	2,4		8999,9

Sursa: CNAS

Cheltuielile efective pe acest compartiment, în anul 2015 s-au majorat față de anul precedent cu 97474,4 mii lei sau cu 34,4 la sută. Majorarea cheltuielilor este determinată de creșterea numărului de beneficiari, de indexarea la 1.04.2015 a pensiilor cu 7,95 la sută, precum și de preluarea de către CNAS a cheltuielilor pentru organizarea odihnei și întremării copiilor, gestionate anterior de către Ministerul Muncii, Protecției Sociale și Familiei.

Pentru acoperirea diferenței pensiei stabilite pînă la pensia minimă pentru beneficiarii de pensii de asigurări sociale, în anul 2015 au fost prevăzute mijloace financiare în sumă de 301986,5 mii lei, cheltuielile efective au constituit 300739,5 mii

lei sau cu o executare a planului stabilit la nivel de 99,6 la sută. Comparativ cu anul 2014 cheltuielile efective au crescut cu 63059,2 mii lei sau cu 26,5 la sută, majorarea fiind influențată de creșterea numărului de beneficiari cu 18311 persoane și de procentul indexării pensiilor la 1.04.2015 - 7,95%.

Cheltuielile aferente perioadelor necontributive incluse în stagiul de cotizare

Pentru cheltuielile menționate, în anul 2015 au fost prevăzute mijloace financiare în sumă de 68871,2 mii lei, cheltuielile efective au constituit 70716,3 mii lei sau cu o executare a planului stabilit de 102,7 la sută. Comparativ cu anul 2014, cheltuielile aferente perioadelor necontributive incluse în stagiul de cotizare au crescut cu 25415,3 mii lei, sau cu 56,1 la sută, majorarea fiind influențată de creșterea numărului beneficiarilor cu 19601 persoane și de indexarea prestațiilor la 1.04.2015 cu 7,95%.

Cheltuieli pentru organizarea odihnei și întremării copiilor

Conform Hotărîrii Guvernului nr.190 din 21.04.2015 cu privire la modificarea și completarea Hotărîrii Guvernului nr.334 din 23 aprilie 2009 „Cu privire la aprobarea Regulamentului de funcționare a taberelor de odihnă și întremare a sănătății copiilor și adolescenților”, Casa Națională de Asigurări Sociale efectuează procedurile de achiziții publice pentru organizarea odihnei și întremării copiilor în perioada de vară în conformitate cu prevederile Legii nr.96-XVI din 13 aprilie 2007 privind achizițiile publice. Volumul mijloacelor destinate organizării odihnei și întremării copiilor în perioada de vară, conform prevederilor hotărîrii, se stabilește de către Ministerul Finanțelor și se include în transferurile bugetului de stat către bugetul asigurărilor sociale de stat.

În anul 2015 au fost preconizate mijloace financiare pentru organizarea odihnei de vară și întremării copiilor în sumă de 9000,0 mii lei. Cheltuielile efective au constituit 8999,9 mii lei sau cu o executare a planului stabilit de de 100%. Au fost asigurați cu bilete de odihnă și întremare 6632 copii, iar costul mediu al unui bilet, procurat de către CNAS, a constituit 1357,04 lei.

2.2.7 Servicii de distribuire și taxe de comision

Pentru deservirea plăților sociale finanțate din mijloacele bugetului de stat au fost prevăzute mijloace financiare în sumă de 19862,4 mii lei. Cheltuielile efective pentru deservirea plăților au fost în sumă de 16979,2 mii lei – suma necesară distribuirii plăților către beneficiari, conform prevederilor legale, proporțional sumelor achitate de către prestatorii de servicii de plată către beneficiari.

2.2.8 Susținerea financiară suplimentară a unor beneficiari de pensii și de alocații sociale

Pentru susținerea financiară suplimentară a unor beneficiari de pensii și de alocații sociale, au fost aprobate inițial mijloace financiare în sumă de 1180104,2 mii lei, care au fost precizate prin micșorare cu 11292,7 mii lei sau pînă la 1168811,5 mii lei. Precizarea a fost determinată de înregistrarea unui număr mai mic de beneficiari pe parcursul anului de gestiune.

Cheltuielile efective în anul 2015 au constituit 1155545,4 mii lei cu o executare a planului stabilit de 98,9 la sută. Numărul total al beneficiarilor la data de 1 ianuarie 2016 a constituit 623936 persoane, iar mărimea medie a prestației la aceeași dată a

constituit 149,32 lei. Comparativ cu anul 2014 cheltuielile efective au crescut cu 345823,5 mii lei sau cu 42,7 la sută. Creșterea considerabilă a cheltuielilor este rezultatul executării pe parcursul întregului an (timp de 12 luni) a prevederilor legale noi, intrate în vigoare de la 1.07.2014. Astfel, extinderea numărului de beneficiari (majorarea cuantumului-plafon al pensiei de la 1300 lei pînă la 1500 lei) și majorarea dublă a mărimii suportului financiar de stat de la 01.07.2014, valabilă pentru întreg anul 2015, a determinat creșterea semnificativă (42,7%) a cheltuielilor comparativ cu anul precedent, pentru care norma a fost valabilă doar 6 luni.

III. Situația decontărilor, realitatea datoriilor

În urma efectuării analizei stării decontărilor s-a constatat, că conform situației la 01.01.2016 datoria creditoare înregistrată în raport constituie suma de 72094,2 mii lei, iar datoria debitoare 423,1 mii lei. Datoria creditoare este cu 1002,9 mii lei mai mică și datoria debitoare cu 1359,5 mii lei mai mică decît la situația de 01.01.2015.

Datoriile creditoare pentru întreținerea CNAS în sumă de 9587,5 mii lei sunt formate din datoriile curente la salariu 6156,1 mii lei, contribuții de asigurări sociale de stat – 1366,2 mii lei, plata mărfurilor și serviciilor – 1088,5 mii lei, deplasările în interes de serviciu – 1,3 mii lei, primele de asigurare obligatorie de asistență medicală – 680,2 mii lei, transferuri către populație – 73,4 mii lei, investiții capitale - 147,6 mii lei, reparația capitală - 73,9 mii lei, mijloace fixe - 0,3 mii lei.

Datoria creditorială față de beneficiarii de drepturi sociale și cheltuieli pentru distribuirea drepturilor sociale și deservirea bancară constituie suma de 62504,1 mii lei.

Datoria creditorială față de beneficiarii de drepturi sociale plătite de la bugetul asigurărilor sociale de stat constituie suma de 17768,8 mii lei, drepturi plătite de la bugetul de stat datoria creditorială constituie suma de 35776,4 mii lei.

Datoria creditorială față de beneficiarii de drepturi sociale plătite de la bugetul asigurărilor sociale de stat

	mii lei
Pensii de asigurări sociale	160,0
Indemnizații de asigurări sociale	17608,8
TOTAL	17768,8

Datoria creditorială față de beneficiarii de drepturi sociale plătite de la bugetul de stat

	mii lei
Pensii	0,0
Alocații	1623,6
Indemnizații	6388,2
Compensații	1792,1
Ajutoare bănești	25972,5
Alte plăți	0,0
TOTAL	35776,4


Formarea datoriei creditoriale se explică prin faptul că la situația din 01.01.2016 nu toți beneficiarii s-au adresat după pensii, indemnizații, compensații, alocații și urmează a fi achitate în anul de gestiune următor.

Datoria creditorială la servicii bancare și poștale în sumă de 6468,4 mii lei pentru drepturile sociale achitate de la bugetul asigurărilor sociale de stat și 2490,5 mii lei achitate de la bugetul de stat sunt determinate de faptul că utilizarea cheltuielilor bancare este strict dependentă de plata drepturilor sociale.

Soldul total al mijloacelor bănești la începutul anului a constituit 88157,4 mii lei. Soldul la sfârșitul perioadei a constituit 30410,5 mii lei.

IV. Rezultatul executării bugetului asigurărilor sociale de stat

Conform rezultatelor executării, bugetul asigurărilor sociale de stat în anul 2015 s-a soldat cu un deficit în sumă de 57746,9 mii lei. Ca sursă de finanțare a deficitului bugetar precizat pe anul 2015 a servit soldul mijloacelor bănești la începutul anului în sumă de 88157,4 mii lei. Totodată, transferurile bugetului de stat pentru acoperirea deficitului bugetului asigurărilor sociale de stat au constituit 862815,8 mii lei.



Președintele
Casei Naționale de Asigurări Sociale

Laura Grecu

Raport
privind executarea bugetului asigurărilor sociale de stat
la situația de 01 ianuarie 2016

Periodicitatea: trimestrial, anual

Indicel	Planul		Executat	Achitat	Executat față de precizat pe an	
	Aprobat	Precizat pe an			Devieri (+/-)	%
A	1	2	4	5	6	7
VENITURI, TOTAL	13478315,4	13619651,3	13432476,2	13432476,2	-187175,1	98,6
I. Venituri proprii	9088010,7	9187752,3	9279462,8	9279462,8	91710,5	101,0
1. Venituri curente	9084410,7	9185995,3	9277473,5	9277473,5	91478,2	101,0
1.1. Contribuții de asigurări sociale de stat obligatorii	9082910,7	9182075,3	9273118,6	9273118,6	91043,3	101,0
Contribuții de asigurări sociale de stat obligatorii virate de angajatori	7136729,8	7197471,2	7283159,8	7283159,8	85688,6	101,2
Contribuții individuale de asigurări sociale de stat obligatorii	1902413,8	1940500,4	1944409,2	1944409,2	3908,8	100,2
Contribuții individuale de asigurări sociale de stat obligatorii, virate de persoanele fizice proprietari de terenuri agricole	2000,0	3690,0	4078,0	4078,0	388,0	110,5
Contribuții individuale de asigurări sociale de stat, virate de persoanele fizice care au încheiat contract individual	4876,4	4876,4	5011,8	5011,8	135,4	102,8
Contribuții de asigurări sociale de stat obligatorii, virate de titularii de patentă de întreprinzător	36890,7	35537,3	36459,9	36459,9	922,6	102,6
1.2. Alte venituri din activitatea de întreprinzător și din proprietate	1500,0	2200,0	2588,7	2588,7	388,7	117,7
Dobânzi aferente soldurilor mijloacelor bănești ale bugetului asigurărilor sociale de stat la conturile curente în instituțiile bancare	1500,0	2200,0	2588,7	2588,7	388,7	117,7
1.3. Amenzi și sancțiuni administrative		1720,0	1766,2	1766,2	-46,2	102,7
Amenzi aferente plăților la bugetul asigurărilor sociale de stat		1720,0	1766,2	1766,2	46,2	102,7
2. Alte venituri	3600,0	1757,0	1989,3	1989,3	232,3	113,2
II. Transferuri	4390304,7	4431899,0	4153013,4	4153013,4	-278885,6	93,7
Transferuri de la bugetul de stat la bugetul asigurărilor sociale de stat	4390304,7	4431899,0	4153013,4	4153013,4	-278885,6	93,7
Transferuri de la bugetul de stat la bugetul asigurărilor sociale de stat pentru prestații sociale	1999781,2	2153504,7	2078154,7	2078154,7	-75350,0	96,5
Compensarea diferenței de tarife de asigurări sociale de stat obligatorii în sectorul agrar	47152,7	46486,4	46486,4	46486,4	0,0	100,0
Compensarea sumelor anulate ale contribuțiilor de asigurări sociale de stat obligatorii	450,8	280,6	157,8	157,8	-122,8	56,2
Transferuri de la bugetul de stat pentru acoperirea deficitului bugetului asigurărilor sociale de stat	1162815,8	1062815,8	862815,8	862815,8	-200000,0	81,2
Susținerea financiară suplimentară a unor beneficiari de pensii și alocații sociale	1180104,2	1168811,5	1165398,7	1165398,7	-3412,8	99,7
CHELTUIELI, TOTAL	13566472,8	13670598,1	13490223,1	13445248,1	-180375,0	98,7
A. Prestații de asigurări sociale	10386587,4	10348281,9	10255452,4	10233558,3	-92829,5	99,1
1. Pensii de asigurări sociale	8786377,4	8730668,4	8687889,2	8688156,0	-42779,2	99,5
Pensii pentru limită de vîrstă	6991717,4	6950945,2	6925330,7	6926008,0	-2594,5	99,6
Pensii de dizabilitate	1423890,7	1411518,1	1399922,9	1399922,9	-11595,2	99,2
Pensii de urmaș	111747,5	105072,7	101185,9	101185,9	-3886,8	96,3
Pensii pentru vechime în muncă	713,2	775,1	671,8	671,8	-103,3	86,7
Pensii unor categorii de angajați din aviația civilă	46370,5	46370,5	45972,5	45972,5	-398,0	99,1
Pensii pentru deputați	12940,0	12940,0	12641,6	12641,6	-298,4	97,7
Pensii pentru membrii Guvernului	5116,5	5116,5	4783,7	4783,7	-332,8	93,5
Pensii pentru funcționarii publici	142056,8	146059,9	145294,0	145294,0	-765,9	99,5
Pensii pentru aleșii locali	16914,0	16970,4	17031,2	17031,2	60,8	100,4
Pensii pentru colaboratorii vamali	455,4	444,6	444,4	444,4	-0,2	100,0
Pensii și indemnizații viagere pentru procurori	7826,3	7826,3	7817,3	7817,3	-9,0	99,9
Pensii și indemnizații viagere pentru judecători	19880,1	19880,1	20025,7	20025,7	145,6	100,7
Pensii unor angajați din domeniul culturii	179,8	179,8	178,3	178,3	-1,5	99,2
Suma restanță după ce pensionarilor din instituțiile de tutelă și curatelă li s-a plătit parțial pensia	6569,2	6569,2	6569,2	6178,7	0,0	100,0
2. Indemnizații de asigurări sociale	1321935,1	1316185,5	1284900,1	1284025,8	-31285,4	97,6
Indemnizație lunară pentru creșterea copilului pînă la vîrsta de 3 ani, pentru persoanele asigurate	607310,7	596892,1	592571,2	589467,5	-4320,9	99,3
Indemnizații pentru incapacitatea temporară de muncă survenită din cauza unui accident de muncă sau a unei boli profesionale	953,8	1149,0	1187,3	1187,3	38,3	103,3
Indemnizații pentru incapacitate temporară de muncă	324896,7	324896,7	317551,1	317551,1	-7345,6	97,7
Indemnizații de maternitate	307445,6	313338,4	298507,2	300869,2	-14831,2	95,3
Indemnizații de dizabilitate	5126,8	5126,8	5050,1	5050,1	-76,7	98,5
Indemnizație de deces din cauza unui accident de muncă sau a unei boli profesionale	321,3	321,3	200,5	200,5	-120,8	62,4
Ajutor de deces pentru beneficiarii de pensii de asigurări sociale	33429,0	33429,0	32620,4	32620,4	-808,6	97,6
Ajutor de deces pentru salariați	4561,7	5197,4	5194,4	5194,4	-3,0	99,9
Ajutor de deces pentru șomeri	2,2	2,2	0,0	0,0	-2,2	0,0
Ajutor de șomaj și prestații sociale pentru șomeri	37887,3	35832,6	32017,9	31885,3	-3814,7	89,4
3. Alte prestații de asigurări sociale	30000,0	30000,0	30000,0	29453,0	0,0	100,0
Cheltuieli de recuperare a sănătății prin tratament balneosanatoriu și reabilitare pentru persoanele asigurate	30000,0	30000,0	30000,0	29453,0	0,0	100,0
4. Cheltuieli de organizare și funcționare a sistemului public de asigurări sociale	249874,9	250187,7	231923,5	231923,5	-18264,2	92,7
Cheltuieli pentru distribuția pensilor, alocațiilor, indemnizațiilor, compensațiilor și ajutoarelor, inclusiv prin mandate poștale	68166,0	67125,1	65625,3	65625,3	-1499,8	97,8

Indicil	Planul		Executat	Achitat	Executat față de precizat pe an	
	Aprobat	Precizat pe an			Devieri (+,-)	%
A	1	2	4	5	6	7
Cheltuieli pentru taxa de comision la sumele eliberate în numerar	19476,0	20829,7	17800,8	17800,8	-3028,9	85,5
Cheltuieli pentru mentenanța și dezvoltarea sistemului informațional "Protecția Socială" și a altor componente informaționale	22559,5	22559,5	17963,1	17963,1	-4596,4	79,6
Cheltuieli pentru întreținerea Casei Naționale de Asigurări Sociale	139673,4	139673,4	130534,3	130534,3	-9139,1	93,5
<i>inclusiv investiții capitale</i>	<i>5500,0</i>	<i>5500,0</i>	<i>5464,6</i>	<i>5464,6</i>	<i>-35,4</i>	<i>99,4</i>
5. Credutare netă	-1600,0	21240,3	20739,6			
B. Prestații de asistență socială	3179885,4	3322316,2	3234770,7	3211689,8	-87545,5	97,4
<i>1. Pensii</i>	<i>210724,3</i>	<i>210242,4</i>	<i>208292,4</i>	<i>208292,4</i>	<i>-1950,0</i>	<i>99,1</i>
<i>2. Alocații</i>	<i>501182,3</i>	<i>481741,0</i>	<i>476788,2</i>	<i>476877,1</i>	<i>-4952,8</i>	<i>99,0</i>
<i>3. Indemnizații</i>	<i>311814,0</i>	<i>329493,9</i>	<i>327855,5</i>	<i>324809,0</i>	<i>-1638,4</i>	<i>99,5</i>
<i>4. Compensații</i>	<i>92535,1</i>	<i>92259,9</i>	<i>90710,3</i>	<i>93589,7</i>	<i>-1549,6</i>	<i>98,3</i>
<i>5. Ajutoare bănești</i>	<i>499579,2</i>	<i>640047,4</i>	<i>577239,3</i>	<i>554236,5</i>	<i>-62808,1</i>	<i>90,2</i>
<i>6. Alte plăți</i>	<i>365203,2</i>	<i>379857,7</i>	<i>381905,2</i>	<i>381905,3</i>	<i>2047,5</i>	<i>100,5</i>
<i>7. Servicii de distribuire și taxe de comision</i>	<i>18743,1</i>	<i>19862,4</i>	<i>16522,8</i>	<i>16522,8</i>	<i>-3339,6</i>	<i>83,2</i>
<i>8. Susținerea financiară suplimentară a unor beneficiari de pensii și de alocații sociale</i>	<i>1180104,2</i>	<i>1168811,5</i>	<i>1155457,0</i>	<i>1155457,0</i>	<i>-13354,5</i>	<i>98,9</i>
DEFICIT (-); EXCEDENT (+)	-88157,4	-50946,8	-57746,9			
Surse de finanțare			57746,9			
<i>Împrumuturi bugetare</i>			<i>0,0</i>			
<i>Acordare de împrumuturi bugetare (+)</i>			<i>280000,0</i>			
<i>Rambursare a împrumuturilor financiare (-)</i>			<i>-280000,0</i>			
<i>Împrumuturi de la alte instituții financiare</i>						
<i>Împrumuturi acordate de alte instituții financiare (+)</i>						
<i>Rambursare a împrumuturilor acordate de alte instituții financiare (-)</i>						
<i>Valori mobiliare de stat</i>			<i>0,0</i>			
<i>Mijloace de la vânzarea valorilor mobiliare de stat (+)</i>						
<i>Procurare a valorilor mobiliare de stat (-)</i>						
<i>Modificarea soldurilor la conturi</i>			<i>57746,9</i>			
Soldul mijloacelor bănești la începutul anului bugetar			88157,4			
<i>Soldul mijloacelor bănești la începutul anului bugetar la conturile curente</i>			<i>88157,4</i>			
<i>Fondul de rezervă</i>			<i>0,0</i>			
Soldul mijloacelor bănești la sfârșitul perioadei de gestiune, total			30410,5			
<i>Soldul mijloacelor bănești la sfârșitul perioadei de gestiune la conturile curente</i>			<i>30410,5</i>			
<i>Fondul de rezervă</i>			<i>0,0</i>			
Nota: Datoriile față de beneficiarii de plăți la sfârșitul perioadei de gestiune					53545,2	
Bugetul asigurărilor sociale de stat					17768,8	
<i>pensii finanțate din bugetul asigurărilor sociale de stat</i>					<i>160,0</i>	
<i>indemnizații de asigurări sociale</i>					<i>17608,8</i>	
Bugetul de stat					35776,4	
<i>pensii finanțate din bugetul de stat</i>					<i>0,0</i>	
<i>alocații lunare de stat participanților la război</i>					<i>1357,0</i>	
<i>indemnizații familiilor cu copii finanțate din bugetul de stat</i>					<i>6307,9</i>	
<i>compensații și ajutoare materiale participanților la avaria de la Cernobil</i>					<i>376,9</i>	
<i>alocații lunare nominale de stat pentru persoanele cu merite deosebite față de stat</i>					<i>266,6</i>	
<i>indemnizația lunară viageră sportivilor de performanță</i>					<i>80,3</i>	
<i>ajutor social</i>					<i>15505,1</i>	
<i>ajutor în perioada rece a anului</i>					<i>10467,4</i>	
<i>ajutor de deces persoanelor neasigurate</i>					<i>0,0</i>	
<i>cheltuieli pentru procurarea biletelor de tratament sanatorial, veteranilor</i>					<i>1415,2</i>	

Președintele Casei Naționale de Asigurări Sociale

Șeful Direcției generale finanțe și asigurări sociale

Șeful Direcției planificare bugetară

Raport
 privind executarea bugetului asigurărilor sociale de stat la partea de cheltuieli
 la situația de 01 ianuarie 2016

Periodicitatea: trimestrial, anual

mii lei

Indicii	Plan		Finanțat de Ministerul Finanțelor	Cheltuieli			Datorii față de beneficiari	
	Aprobat	Precizat pe an		Executat/ transferat	Achitat	Efective	Debitoare	Creditoare
A	1	2	4	5	6	7	8	9
CHELTUIELI - TOTAL	13566472,8	13670598,1	3243553,4	13490223,1	13445248,1	13446032,1	423,1	72094,2
A. Prestații de asigurări sociale	10386587,4	10348281,9		10255452,4	10233558,3	10213901,5	423,1	33827,3
<i>1. Pensii de asigurări sociale</i>	<i>8786377,4</i>	<i>8730668,4</i>		<i>8687889,2</i>	<i>8688156,0</i>	<i>8663148,9</i>		<i>160,0</i>
Pensii pentru limita de vîrstă	6991717,4	6950945,2		6925350,7	6926008,0	6906814,3		
Pensii de dizabilitate	1423890,7	1411518,1		1399922,9	1399922,9	1395711,3		
Pensii de urmaș	111747,5	105072,7		101185,9	101185,9	100226,1		
Pensii pentru vechime în muncă	713,2	775,1		671,8	671,8	664,4		
Pensii unor categorii de angajați din aviația civilă	46370,5	46370,5		45972,5	45972,5	45873,9		
Pensii pentru deputați	12940,0	12940,0		12641,6	12641,6	12597,4		
Pensii pentru membrii Guvernului	5116,5	5116,5		4783,7	4783,7	4765,8		
Pensii pentru funcționarii publici	142056,8	146059,9		145294,0	145294,0	144899,9		
Pensii pentru aleșii locali	16914,0	16970,4		17031,2	17031,2	17015,5		
Pensii pentru colaboratorii vamali	455,4	444,6		444,4	444,4	444,4		
Pensii și indemnizații viagere pentru procurori	7826,3	7826,3		7817,3	7817,3	7805,6		
Pensii și indemnizații viagere pentru judecători	19880,1	19880,1		20025,7	20025,7	19860,4		
Pensii unor angajați din domeniul culturii	179,8	179,8		178,3	178,3	178,3		
Suma restanță după ce pensionarilor din instituțiile de rutență și curatență li s-a plătit parțial pensia	6569,2	6569,2		6569,2	6178,7	6291,6		160,0
<i>2. Indemnizații de asigurări sociale</i>	<i>1321935,1</i>	<i>1316185,5</i>		<i>1284900,1</i>	<i>1284025,8</i>	<i>1287619,7</i>		<i>17608,8</i>
Indemnizații lunare pentru creșterea copilului pînă la vîrsta de 3 ani, pentru persoanele asigurate	607310,7	596892,1		592571,2	589467,5	593392,9		5420,5
Indemnizații pentru incapacitatea temporară de muncă survenită din cauza unui accident de muncă sau a unei boli profesionale	953,8	1149,0		1187,3	1187,3	1222,8		84,0
Indemnizații pentru incapacitate temporară de muncă	324896,7	324896,7		317551,1	317551,1	318865,2		757,6
Indemnizații de maternitate	307445,6	313338,4		298507,2	300869,2	298510,2		8429,1
Indemnizații de dizabilitate	5126,8	5126,8		5050,1	5050,1	5046,1		
Indemnizații de deces din cauza unui accident de muncă sau a unei boli profesionale	321,3	321,3		200,5	200,5	200,5		
Ajutor de deces pentru beneficiarii de pensii de asigurări sociale	33429,0	33429,0		32620,4	32620,4	32619,4		
Ajutor de deces pentru salariați	4561,7	5197,4		5194,4	5194,4	5193,1		
Ajutor de deces pentru șomeri	2,2	2,2						
Ajutor de șomaj și prestații sociale pentru șomeri	37887,3	35832,6		32017,9	31885,3	32569,5		2917,6
<i>3. Alte prestații de asigurări sociale</i>	<i>30000,0</i>	<i>30000,0</i>		<i>30000,0</i>	<i>29453,0</i>	<i>29453,0</i>		
Cheltuieli de recuperare a sănătății prin tratament balneosanatorial și reabilitare pentru persoanele asigurate	30000,0	30000,0		30000,0	29453,0	29453,0		
<i>4. Cheltuieli de organizare și funcționare a sistemului public de asigurări sociale</i>	<i>249874,9</i>	<i>250187,7</i>		<i>231923,5</i>	<i>231923,5</i>	<i>233679,9</i>	<i>423,1</i>	<i>16058,5</i>
Cheltuieli pentru distribuția pensiilor, alocațiilor, indemnizațiilor, compensațiilor și ajutoarelor, inclusiv prin mandate poștale	68166,0	67125,1		65625,3	65625,3	65955,1		4995,7
Cheltuieli pentru taxa de comision la sumele eliberate în numerar	19476,0	20829,7		17800,8	17800,8	17944,1		1472,7
Cheltuieli pentru mentenanța și dezvoltarea sistemului informațional "Protecția Socială" și a altor componente informaționale	22559,5	22559,5		17963,1	17963,1	17857,9	41,2	2,6
Cheltuieli pentru întreținerea Casei Naționale de Asigurări Sociale	139673,4	139673,4		130534,3	130534,3	131922,8	381,9	9587,5
Inclusiv investiții capitale	5500,0	5500,0		5464,6	5464,6	6255,2	208,0	147,6
<i>5. Credite nete</i>	<i>-1600,0</i>	<i>21240,3</i>		<i>20739,6</i>				
B. Prestații de asistență socială	3179885,4	3322316,2	3243553,4	3234770,7	3211689,8	3232130,6		38266,9
<i>1. Pensii</i>	<i>210724,3</i>	<i>210242,4</i>	<i>208279,9</i>	<i>208292,4</i>	<i>208292,4</i>	<i>207653,3</i>		
Pensii militarilor în termen și membrilor familiilor lor	9446,6	9135,2	9135,2	9080,1	9080,1	9037,7		
Pensii participanților la lichidarea consecințelor avariei de la C.A.E. Cernobil	58118,6	57948,1	57830,6	57769,1	57769,1	57671,6		
Pensii deputaților	8076,7	8076,7	8076,4	8039,0	8039,0	8006,0		
Pensii membrilor Guvernului	2608,5	2608,5	2388,8	2410,8	2410,8	2400,2		
Pensii funcționarilor publici	95687,0	95687,0	94062,0	93597,9	93597,9	93327,2		
Pensii aleșilor locali	10536,3	10536,3	10536,3	10975,6	10975,6	10966,8		
Pensii colaboratorilor vamali	78,7	78,7	78,7	76,7	76,7	76,7		
Pensii și indemnizații viagere procurorilor și judecătorilor	26011,8	26011,8	26011,8	26183,5	26183,5	26007,4		
Pensii unor angajați din cultură	160,1	160,1	160,1	159,7	159,7	159,7		
<i>2. Alocații</i>	<i>501182,3</i>	<i>481741,0</i>	<i>475263,4</i>	<i>476788,2</i>	<i>476877,1</i>	<i>474961,3</i>		<i>1623,6</i>
Alocații sociale	250291,3	244918,2	240863,2	243063,5	243063,5	241657,7		
Alocații lunare de stat invalizilor de război, participanților la cel de-al doilea război mondial și familiilor lor	68656,2	68158,7	67742,0	66413,9	66496,4	66414,7		1357,0

Indicii	Plan		Finanțat de Ministerul Finanțelor	Cheltuieli			Datorii față de beneficiari	
	Aprobat	Precizat pe an		Executat/ transferat	Achitat	Efective	Debitoare	Creditoare
A	1	2	4	5	6	7	8	9
Alocații sociale pentru îngrijirea, însoțirea și supravegherea persoanelor cu dizabilități	126580,4	121683,4	119740,5	120087,3	120087,3	119749,4		
Alocații lunare de stat unor categorii de populație din stînga Nistrului	45088,1	36696,7	36696,7	37294,2	37294,2	37209,2		
Alocații lunare nominale de stat pentru persoanele cu merite deosebite față de stat	10566,3	10284,0	10221,0	9929,3	9935,7	9930,3		266,6
3. Indemnizații	311814,0	329493,9	329492,7	327855,5	324809,0	327987,9		6388,2
Indemnizație unică la nașterea copilului	121769,7	138549,6	138549,6	139176,7	137018,7	138355,1		2371,9
Indemnizație lunară pentru creșterea copilului pînă la vîrsta de 1,5 ani, persoanelor neasigurate	187497,6	188007,5	188007,5	185917,7	185031,9	186871,7		3936,0
Indemnizații viagere sportivilor	2546,7	2936,8	2935,6	2761,1	2758,4	2761,1		80,3
4. Compensații	92535,1	92259,9	90786,7	90710,3	93589,7	91308,0		1792,1
Compensații și ajutoare materiale participanților la lichidarea consecințelor avariei de la C.A.E. Cernobil și familiilor lor	53292,1	52667,4	51220,5	51152,6	51406,2	51134,6		376,9
Plăți periodice capitalizate	604,4	680,9	654,6	654,8	654,4	654,4		
Cheltuieli pentru procurarea biletelor de tratament sanatoriu, veteranilor	38638,6	38911,6	38911,6	38902,9	41529,1	39519,0		1415,2
5. Ajutoarele bănești	499579,2	640047,4	577474,2	577239,3	554236,5	577239,8		25972,5
Ajutor social	343199,0	427833,9	408495,6	408449,8	394518,8	408450,5		15505,1
Ajutor de deces pentru persoanele neasigurate	4737,7	5183,7	4737,7	4549,0	4549,0	4549,0		
Ajutor pentru perioada rece a anului	151642,5	207029,8	164240,9	164240,5	155168,7	164240,3		10467,4
6. Alte plăți	365203,2	379857,7	378857,7	381905,2	381905,3	380455,7		0,0
Acoperirea diferenței pensiei stabilite pînă la pensia minimă pentru beneficiarii de pensii de asigurări sociale	293203,1	301986,5	300986,5	301846,3	301846,3	300739,5		
Cheltuielile aferente perioadelor necontributive incluse în stagiul de cotizare	63000,1	68871,2	68871,2	71059,0	71059,1	70716,3		
Cheltuieli pentru organizarea odihnei și întremării copiilor	9000,0	9000,0	9000,0	8999,9	8999,9	8999,9		
7. Servicii de distribuție și taxe de comision	18743,1	19862,4	18000,1	16522,8	16522,8	16979,2		1671,9
Cheltuieli pentru distribuirea pensiilor, alocațiilor, indemnizațiilor, compensațiilor și ajutoarelor	13810,7	14635,5	12773,2	12699,7	12699,7	13165,1		1369,5
Cheltuieli pentru taxa de comision la sumele eliberate în numerar	4932,4	5226,9	5226,9	3823,1	3823,1	3814,1		302,4
8. Susținerea financiară suplimentară a unor beneficiari de pensii și de alocații sociale	1180104,2	1168811,5	1165398,7	1155457,0	1155457,0	1155545,4		818,6
Pensii militarilor în termen și membrilor familiilor lor	1691,3	1691,3	1691,3	1864,6	1864,6	1864,6		
Pensii participanților la lichidarea consecințelor avariei de la C.A.E. Cernobil	200,9	200,9	200,9	267,7	267,7	267,7		
Pensii pentru limită de vîrstă	867730,9	855272,9	854637,1	845492,9	845492,9	845492,9		
Pensii de dizabilitate	182991,3	182991,3	182991,3	184230,3	184230,3	184230,3		
Alocații sociale	88709,3	88709,3	88709,3	89085,7	89085,7	89085,7		
Pensii de urmaș	26073,0	27344,6	25186,2	22664,7	22664,7	22664,7		
Pensii funcționarului public	1598,4	1598,4	1524,2	1451,6	1451,6	1451,6		
Pensii alesului local	2,4	2,4	2,4					
Pensii pentru judecători și procurori	1,2	1,2	1,2					
Servicii de distribuție și taxe de comision	11105,5	10999,2	10454,8	10399,5	10399,5	10487,9		818,6

Președintele Casei Naționale de Asigurări Sociale

Șeful Direcției generale finanțe și asigurări sociale

Șeful Direcției planificare bugetară

Raportul privind îndeplinirea planului de contingente și beneficiarii plăților din bugetul asigurărilor sociale de stat (la situația din 1 ianuarie 2016)

Periodicitatea: trimestrial, anual

nr./o	Tipuri de plăți	grupa	articol	alineat	Plan aprobat inițial		Plan precizat	Numărul real de beneficiari, cărora li se calculează plăți sociale					Marimea medie a plății create pe perioada de gestiune	Numarul		
					Numărul beneficiarilor (persoane)	Suma (mii lei)	Suma (mii lei)	la 01.01.15	la 01.04.15 (plină la indexare)	la 01.07.15	la 01.10.15	la 01.01.16		media pe perioada de gestiune	de luni	de plăți planificate (12=9x11)
	A	B	C	D	1	2	3	4	5	6	7	8	9	10	11	12
1	CHELTUIELI - TOTAL					13566472,8	13670598,1									
2	A. Prestații de asigurări sociale					10386587,4	10348281,9									
	din care:															
3	1. Pensii de asigurări sociale					8786377,4	8730668,4									
4	Pensii pentru limită de vîrstă				513184	6991717,4	6950945,2	507456	508368	511507	514398	518837	512113	1163-29	12	6145356
5	Pensii de dizabilitate				134113	1423890,7	1411518,1	134019	134433	134653	134522	133713	134268	911-15	12	1611216
6	Pensii de urmaș				15599	111747,5	105072,7	16444	15339	15324	15144	15229	15496	584-24	12	185952
7	Pensii pentru vechime în muncă				90,0	713,2	775,1	108	102	99	97	92	100	652-24	12	1200
8	Pensii unor categorii de angajați din aviația civilă				630	46370,5	46370,5	630	623	623	625	622	625	6091-72	12	7500
9	Pensii pentru deputați				269	12940,0	12940,0	263	265	264	269	270	266	3989-53	12	3192
10	Pensii pentru membrii Guvernului				80	5116,5	5116,5	77	75	74	74	74	75	5283-22	12	900
11	Pensii pentru funcționarii publici				6896	142056,8	146059,9	6810	6885	7002	7042	7063	6960	1748-66	12	83520
12	Pensii pentru aleșii locali				677	16914,0	16970,4	655	663	668	686	703	675	2111-66	12	8100
13	Pensii pentru colaboratorii vamali				15	455,4	444,6	15	15	15	14	14	15	2442-95	12	180
14	Pensii și indemnizații viagere pentru procurori				241	7826,3	7826,3	241	240	239	239	238	239	2749-72	12	2868
15	Pensii și indemnizații viagere pentru judecători				268	19880,1	19880,1	264	264	263	266	268	265	5964-36	12	3180
16	Pensii unor angajați din domeniul culturii				26	179,8	179,8	25	27	28	28	27	27	548-67	12	324
17	Suma restantă după ce pensionarilor din instituțiile de tutelă și curatelă li s-a plătit parțial pensia					6569,2	6569,2	719	714	716	697	692	708	717-39	12	8496
18	2. Indemnizații de asigurări sociale					1321935,1	1316185,5									
19	Indemnizație lunară pentru creșterea copilului pînă la vîrsta de 3 ani, pentru persoanele asigurate				42758	607310,7	596892,1	41454	42561	42969	42867	43896	42749	1123-40	12	512988
20	Indemnizații pentru incapacitate temporară de muncă survenită din cauza unui accident de muncă sau a unei boli profesionale				470	953,8	1149,0	466	135	313	463	614	614	-	10297 de zile	614
21	Indemnizații pentru incapacitate temporară de muncă				267432	324896,7	324896,7	267432	86130	152765	210216	279330	279330	-	3163984 de zile	279330

	A	B	C	D	1	2	3	4	5	6	7	8	9	10	11	12
22	Indemnizații de maternitate				18370	307445,6	313338,4	18009	3522	9330	15322	19272	19272	-	2388140 de zile	19272
23	Indemnizații de dizabilitate				321	5126,8	5126,8	317	316	315	320	320	318	1319-68	12	3816
24	Indemnizație de deces din cauza unui accident de muncă sau unei boli profesionale				15	321,3	321,3	14	3	9	10	12	12	15744-62	unică	12
25	Ajutor de deces pentru beneficiarii de pensii de asigurări sociale				30390	33429,0	33429,0	29681	9296	18234	26205	35395	35395	1100-00	unică	35395
26	Ajutor de deces pentru salariați				4147	4561,7	5197,4	4477	1366	2973	4335	5867	5867	1100-00	unică	5867
27	Ajutor de deces pentru șomeri				2	2,2	2,2	2	-	-	-	-	-	-	-	-
28	Ajutor de șomaj și prestații de asigurări sociale, pentru șomeri					37887,3*	35832,6*									
	<i>din care:</i>															
	- ajutor de șomaj				5500	37443,1	35400,7	5042	2796	3569	4242	5178	5178	-	-	5178
	- indemnizații pentru incapacitate temporară de muncă				100	64,2	64,2	85	28	43	54	71	71	-	-	71
	- indemnizații de maternitate				28	154,0	154,0	22	7	14	22	27	27	-	-	27
29	3. Alte prestații de asigurări sociale					30000,0	30000,0									
30	Cheltuieli de recuperare a sănătății prin tratament balneosanatorial și reabilitare pentru persoanele asigurate					30000,0	30000,0	6565	1560	4783	5554	6444	6444	4655-48	unică	6444
31	B. Prestații de asistență socială					3179885,4	3322316,2									
	<i>din care:</i>															
32	I. Pensii					210724,3	210242,4									
33	Pensii militarilor în termen și membrilor lor de familie	0 1	138	0 1	878	9446,6	9135,2	905	876	858	841	832	862	877-49	12	10344
34	Pensii participanților la lichidarea consecințelor avariei de la C.A.E. Cernobîl	0 4	138	0 2	1934	58118,6	57948,1	1952	1930	1917	1904	1895	1920	2487-80	12	23040
35	Pensii deputaților	19	138	18	269	8076,7	8076,7	263	265	264	269	270	266	2496-70	12	3192
36	Pensii membrilor Guvernului	19	138	19	80	2608,5	2608,5	77	75	74	74	74	75	2700-29	12	900
37	Pensii funcționarilor publici	19	138	20	6896	95687,0	95687,0	6810	6885	7002	7042	7063	6960	1100-00	12	83520
38	Pensii aleșilor locali	19	138	28	677	10536,3	10536,3	655	663	668	686	703	675	1332-86	12	8100
39	Pensii colaboratorilor vamali	19	138	29	15	78,7	78,7	15	15	15	14	14	15	426-41	12	180
40	Pensii și indemnizații viagere procurorilor și judecătorilor				509	26011,8	26011,8	505	504	502	505	506	504	4149-56	12	6048
41	Pensii unor angajați din domeniul culturii				26	160,1	160,1	25	27	28	28	27	27	495-35	12	324

*inclusiv cu cheltuielile pentru distribuția ajutorului de șomaj

	A	B	C	D	1	2	3	4	5	6	7	8	9	10	11	12
42	2. Alocații					501182,3	481741,0									
43	Alocații sociale*	17	138	0 1	55390	250291,3	244918,2	56276	56119	56491	56563	57264	56543	363-20	12	678516
	<i>pentru informație: persoanele care se află la întreținerea totală a statului (în aziluri)</i>							1154	895	887	872	861	934	249-96	12	11208
44	Alocații lunare de stat persoanelor cu dizabilități de război, participanților la cel de-al doilea război mondial și familiilor lor	13	138	22	36564	68656,2	68158,7	36731	36520	36285	36164	35908	36322	159-18	12	435864
45	Alocații sociale pentru îngrijirea, însoțirea și supravegherea persoanelor cu dizabilități	13	138	25	16626	126580,4	121683,4	16274	16034	15872	15829	15744	15951	624-90	12	191412
46	Alocații lunare de stat unor categorii de populație din stînga Nistrului	13	138	26	7329	45088,1	36696,7	5763	5789	5902	6053	6222	5946	512-72	12	71352
47	Alocații lunare nominale de stat pentru persoanele cu merite deosebite față de stat	13	138	27	17763	10566,3	10284,0	18203	17942	17720	17478	17252	17719	48-85	12	212628
48	3. Indemnizații					311814,0	329493,9									
49	Indemnizație unică la nașterea copilului, persoanelor neasigurate							24408	3522	8899	15114	21468	21468	3100-00/3400-00	unică	21468
	<i>inclusiv:</i>															
	- pentru primul copil				24408	79401,0		11954	1673	4390	7394	10298	10298	3100-00	unică	10298
	- pentru fiecare copil următor							12454	1849	4509	7720	11170	11170	3400-00	unică	11170
50	Indemnizație unică la nașterea copilului, persoanelor asigurate							12987	1518	4842	8426	13078	13078	3100-00/3400-00	unică	13078
	<i>inclusiv:</i>															
	- pentru primul copil				12987	42368,7		5957	675	2078	3610	5599	5599	3100-00	unică	5599
	- pentru fiecare copil următor							7030	843	2764	4816	7479	7479	3400-00	unică	7479
51	Indemnizație lunară pentru îngrijirea copilului pînă la vîrsta de 1,5 ani, persoanelor neasigurate				39062	187497,6	188007,5	39062	37928	35978	36031	36500	37100	400-00/440-00	12	445200
52	Indemnizații viagere sportivilor de performanță				29	2546,7	2936,8	27	27	29	29	29	28	8074-26	12	336
53	4. Compensații					92535,1	92259,9									
54	Compensații și ajutoare materiale participanților la lichidarea consecințelor avariei de la C.A.E.Cernobil și familiilor lor	13	138	0 9		53292,1	52667,4									
	<i>inclusiv:</i>															
55	1. Compensații anuale pentru bilete de tratament balnesanatorial, <i>inclusiv:</i>					11973,4	11973,4									
	- persoanelor cu dizabilități și participanților				1531	9448,1	9448,1	1531	-	245	1491	1579	1579	5900-00	unică	1579
	- copii 4-7 ani				31	132,8	132,8	32	-	-	8	35	35	4000-00	unică	35
	- copii 7-14 ani				144	788,0	788,0	161	-	2	56	151	151	4700-00	unică	151
	- copii 14-18 ani				238	1604,5	1604,5	260	-	1	110	226	226	5853-10	unică	226
56	2. Foi sanatoriale				564	3693,5	3068,8	564	2	123	375	473	473	6148-93	unică	473

*plm aprobat este reflectat cu excepția persoanelor care se află la întreținerea totală a statului (în aziluri), iar numărul real de beneficiari este indicat inclusiv cu persoanele cu drept stabilit, dar suspendat în cazul aflării în aziluri.

	A	B	C	D	1	2	3	4	5	6	7	8	9	10	11	12
57	3. Ajutoare materiale unice					17418,1	17418,1									
	<i>dintre care:</i>															
	- persoanelor cu dizabilități				2040	17021,8	17021,8	2040	-	1991	2000	2004	2004	8340-88	unică	2004
	- participanților				95	396,3	396,3	95	-	91	92	92	92	3650-50	unică	92
58	4. Compensație unică pentru pierderea capacității de muncă				55	3203,0	3203,0	52	37	39	44	47	47	65130-48	unică	47
59	5. Compensație unică în cazul pierderii întreținătorului				34	2127,7	2127,7	34	4	17	26	33	33	59630-73	unică	33
60	6. Ajutor material anual copiilor care au pierdut întreținătorul				22	7,9	7,9	27	6	13	19	29	29	360-00	unică	29
61	7. Compensație anuală pentru concediu suplimentar (de 14 zile)				103	281,6	281,6	103	12	26	56	107	107	2653-32	unică	107
62	8. Compensație bănească lunară în schimbul asigurării cu produse alimentare și suplimente alimentare				2132	14586,9	14586,9	2132	2121	2112	2099	2087	2110	549-15/577-16	12	25320
63	Plăți periodice capitalizate	13	138	24	105	604,4	680,9	103	99	107	106	100	103	514-27	12	1236
64	Cheltuieli pentru procurarea biletelor de tratament sanatorial, veteranilor				6420	38638,6	38911,6	6867	1916	5282	6199	6704	6704	5802-94	unică	6704
65	5. Ajutoare bănești					499579,2	640047,4									
	<i>din care:</i>															
66	Ajutorul social					343199,0	427833,9	31648	43936	45668	40823	53605	43136	711-16	12	517632
67	Ajutor de deces pentru persoanele neasigurate					4737,7	5183,7	4231	1323	2539	3672	4961	4961	1100-00	unică	4961
68	Ajutor pentru perioada rece a anului					151642,5	207029,8	78897	121520	215	4	123375	*	250-00/315-00	5	*
69	6. Alte plăți					365203,2	379857,7									
70	Acoperirea diferenței pensiei stabilite până la pensia minimă pentru beneficiarii de pensii de asigurări sociale				112058	293203,1	301986,5	102721	106200	111073	116102	121032	111426	216-42	12	1337112
71	Cheltuielile aferente perioadelor necontributive incluse în stagiul de cotizare				30156	63000,1	68871,2	26340	30926	36570	41072	45941	36170	153-88	12	434040
72	Cheltuieli pentru organizarea odihnei și întremării copiilor					9000,0	9000,0	-	-	-	6632	6632	6632	1357-04	unică	6632
73	7. Susținerea financiară suplimentară a unor beneficiari de pensii și de alocații sociale, TOTAL				644265	1180104,2**	1168811,5**	635189	624042	615545	619753	623936	623693	150-48	12	7484316

*conform prevederilor legale ajutorul nominalizat este stabilit pentru perioadă de încălzire (pentru lunile ianuarie-martie, noiembrie-decembrie), luând în considerație specificul sezonier al acestuia număr mediu al beneficiarilor nu este indicat

** inclusiv cu cheltuielile pentru serviciile bancare și poștale de distribuție

Vicepreședintele Casei Naționale de Asigurări Sociale

Șef direcție generală finanțe și asigurări sociale

Șef secție statistică și cheltuieli de organizare

Casa Națională de Asigurări Sociale a Republicii Moldova
BILANȚUL CONTABIL
la situația de 1 ianuarie 2016

lei

Nr.	Indicatorii	Codul rândului i	La finele perioadei de gestiune curente	La finele perioadei de gestiune precedente
1	2	3	4	5
	ACTIV			
1	ACTIVE CURENTE			
1.1	Mijloace bănești			
	Casa (101)	1	3643	5127
	Conturi curente în valută națională (102)	2	30409535	87537971
	Conturi curente în valută străină (103)	3	928	619437
	Alte mijloace bănești (104+105+106)	4	113823	88790
	Total s.1.1 (rd.01+rd.02+rd.03+rd.04)	5	30527929	88251325
1.2	Creanțe pe termen scurt			
	Creanțe pe termen scurt privind contribuțiile de asigurări sociale de stat obligatorii (111)	6	891562016	927255228
	Creanțe pe termen scurt privind amenzile și penalitățile (112)	7	248364856	214957389
	Creanțe pe termen scurt privind contribuțiile de asigurări sociale benevole (113)	8		
	Creanțe pe termen scurt ale bugetului de stat (114)	9	-14070505	-22932865
	Creanțe pe termen scurt ale distribuitorilor de prestații (115)	10	95385086	68379957
	Creanțe pe termen scurt privind veniturile calculate (116)	11	-142928	-5817
	Alte creanțe pe termen scurt (117)	12	41478706	40080761
	Corecții la datorii dubioase (-) (118)	13		
	Total s.1.2 (rd.06+rd.07+rd.08+rd.09+rd.10+rd.11+rd.12-rd.13)	14	1262577231	1227734653
1.3	Stocuri de mărfuri și materiale			
	Materiale (131)	15	2971969	3323354
	Obiecte de mică valoare și scurtă durată (132)	16	27570325	27559229
	Uzura obiectelor de mică valoare și scurtă durată (-) (133)	17	-27208851	-26455600
	Total s.1.3 (rd.15+rd.16-rd.17)	18	3333443	4426983
1.4	Active financiare curente			
	Investiții pe termen scurt în întreprinderi fiice (141)	19		
	Investiții pe termen scurt în întreprinderi asociate (142)	20		
	Investiții pe termen scurt deținute până la scadență (143)	21		

	Investiții pe termen scurt destinate vânzării (144)	22		
	Împrumuturi acordate pe termen scurt (145)	23		
	Corecții la datorii dubioase aferente activelor financiare curente (-) (146)	24		
	Total s.1.4 (rd.19+rd.20+rd.21+rd.22+rd.23-rd.24)	25		
1.5	Alte active curente			
	Avansuri pe termen scurt acordate (151)			
	Cheltuieli anticipate curente (152)	27	39311	52489
	Corecții la datorii dubioase aferente altor active curente (-) (153)	28		
	Total s. 1.5 (rd.26+rd.27-rd.28)	29	39311	52489
	Total capitolul 1 (rd.05+rd.14+rd.18+rd.25+rd.29)	30	1296477914	1320465450
2	ACTIVE PE TERMEN LUNG			
2.1	Creanțe pe termen lung			
	Creanțe pe termen lung aferente contribuțiilor de asigurări sociale obligatorii (201)	31		
	Creanțe pe termen lung privind amenzile și penalitățile (202)	32		
	Alte creanțe pe termen lung (203)	33		
	Total s.2.1 (rd.31+rd.32+rd.33)	34		
2.2	Active financiare pe termen lung			
	Investiții pe termen lung în întreprinderi fiice (211)	35		
	Investiții pe termen lung în întreprinderi asociate (212)	36		
	Investiții pe termen lung deținute până la scadență (213)	37		
	Investiții pe termen lung destinate vânzării (214)	38		
	Împrumuturi acordate pe termen lung (215)	39		
	Corecții la datorii dubioase privind activele financiare pe termen lung (-) (216)	40		
	Modificarea valorii investițiilor pe termen lung (217)	41		
	Total s.2.2 (rd.35+rd.36+rd.37+rd.38-rd.39-rd.40+/-rd.41)	42		
2.3	Active materiale pe termen lung			
	Terenuri (221)	43	11793950	11575259
	Mijloace fixe (222)	44	188879476	186043592
	Active materiale în curs de execuție (223)	45	6898709	2695000
	Uzura mijloacelor fixe (-) (224)	46	-80469462	-75169209
	Total s.2.3 (rd.43+rd.44+rd.45-rd.46)	47	127102673	125144642
2.4	Active nemateriale			
	Active nemateriale (231)	48	62211959	60526844
	Active nemateriale în curs de execuție (232)	49		
	Amortizarea activelor nemateriale (-) (233)	50	-62211959	-60526844
	Total s.2.4 (rd.48+rd.49-rd.50)	51	0	0
	TOTAL capitolul 2 (rd.34+rd.42+rd.47+rd.51)	52	127102673	125144642

	TOTAL GENERAL-ACTIV (rd.30+rd.52)	53	1423580587	1445610092
	PASIV			
3	DATORII PE TERMEN SCURT			
3.1	Datorii pe termen scurt calculate			
	Datorii pe termen scurt față de pensionari privind plata pensiilor și indemnizațiilor (301)	54	0	25121069
	Datorii pe termen scurt privind plata indemnizațiilor și compensațiilor familiilor cu copii (302)	55	5420468	1495048
	Datorii pe termen scurt privind plata indemnizațiilor de asigurări sociale salariaților (303)	56	9186807	10232914
	Datorii pe termen scurt privind plata indemnizațiilor și compensațiilor de asigurare socială de stat în urma accidentelor de muncă și bolilor profesionale (304)	57	84034	52561
	Datorii pe termen scurt privind plățile din fondul de șomaj (305)	58	2917563	2233301
	Datorii pe termen scurt privind plățile de asigurare socială benevolă (306)	59		
	Datorii pe termen scurt privind plata prestațiilor de stat din bugetul de stat (307)	60	35776451	15880432
	Datorii pe termen scurt privind față de distribuitorii de prestați pentru serviciile acordate (308)	61	135358602	138705227
	Datorii pe termen scurt privind retribuirea muncii, contribuțiile de asigurări sociale și impozitele personalului (309)	62	8569815	9006178
	Datorii pe termen scurt ale bugetului de asigurări sociale față de bugetul de stat (310)	63		
	Datorii pe termen scurt privind supraplata contribuțiilor de asigurări sociale obligatorii (311)	64	10656509	11300900
	Datorii financiare pe termen scurt (312)	65		
	Alte datorii pe termen scurt (313)	66	1227389	25619
	Total s.3.1 (rd.54+rd.55+rd.56+rd.57+rd.58+rd.59+rd.60+rd.61+rd.62+rd.63+rd.64+rd.65+rd.66)	67	209197638	214053249
3.1	Fonduri de asigurări sociale obligatorii			
	Fondul de pensii și indemnizații (321)	68		
	Fonduri de protecție a familiilor cu copii (322)	69		
	Fondul de asigurare socială a salariaților (323)	70		
	Fonduri de asigurare de accidente de muncă și boli profesionale (324)	71		
	Fondul de șomaj (325)	72		
	Total s.3.2 (rd.68+rd.69+rd.70+rd.71+rd.72)	73		
3.1	Fondul de asigurări sociale benevole			

Fonduri de asigurări sociale benevole (331)	74		
Total s.3.3 (rd.74)	75		
3.4 Repartizarea și utilizarea mijloacelor fondurilor			
Repartizarea și utilizarea mijloacelor din fondul de pensii și indemnizații (341)	76		
Repartizarea și utilizarea mijloacelor din fondul de protecție a familiilor cu copii (342)	77		
Repartizarea și utilizarea mijloacelor din fondul de asigurare socială a salariaților (343)	78		
Repartizarea și utilizarea mijloacelor din fondul de asigurare de accidente de muncă și boli profesionale (344)	79		
Repartizarea și utilizarea mijloacelor din fondul de șomaj (345)	80		
Total s.3.4 (rd.76+rd.77+rd.78+rd.79+rd.80)	81		
TOTAL capitolul 3 (rd.67+rd.73+rd.75+rd.81)	82	209197638	214053249
4 DATORII PE TERMEN LUNG			
4.1 Datorii pe termen lung calculate			
Datorii financiare pe termen lung (401)	83		
Alte datorii pe termen lung (402)	84	23321346	21289162
Total s.4.1 (rd.83+rd.84)	85	23321346	21289162
TOTAL capitolul 4 (rd.85)	86	23321346	21289162
5 CAPITALUL PROPRIU			
5.1 Fondurile instituției			
Fondul activelor materiale pe termen lung (501)	87	120203964	122449642
Fondul obiectelor de mică valoare și scurtă durată (502)	88	361474	1103629
Fondul activelor materiale (501.03)	89	6898709	2695000
Total s.5.1 (rd.87+rd.88+rd.89)	90	127464147	126248271
5.2 Diferența din reevaluare			
Diferența din reevaluarea activelor materiale pe termen lung (511)	91		
Diferența din reevaluarea investițiilor (512)	92		
Total s.5.2 (+/-rd.91+/-rd.92)	93		
5.3 Rezerve			
Rezerve stabilite de legislație (531)	94		
Alte rezerve (532)	95		
Total s.5.3 (rd.94+rd.95)	96		
5.4 Surplus (deficit) acumulat			
Surplus (deficit) acumulat al perioadei precedente (541)	97	1084019410	891479931
Surplus (deficit) acumulat al perioadei de gestiune (542)	98	-20421954	192539479
Total s.5.4 (+/-rd. 97+/- rd.98)	99	1063597456	1084019410
TOTAL capitolul 5 (rd. 90+/-rd.93+rd.96+/-rd.99)	100	1191061603	1210267681
TOTAL GENERAL – PASIV	101	1423580587	1445610092
(rd. 82+rd.86+rd.100)			

Președintele Casei Naționale de Asigurări Sociale

Șeful Direcției generale finanțe și asigurări sociale

Casa Națională de Asigurări Sociale a Republicii Moldova

RAPORTUL PRIVIND FLUXUL CAPITALULUI PROPRIU
la situația de 01 ianuarie 2016

lei

Nr. cap.	Indicatorii	Codul rândului	La finele anului de gestiune precedent	Încasat (calculat)	Consumat (virat)	La finele perioadei de gestiune curente
1	2	3	4	5	6	7
	CAPITALUL PROPRIU		122449642	7064965	9310643	120203964
1	Fondurile instituției					
	Fondul activelor materiale pe termen lung (501)	1				
	Fondul obiectelor de mică valoare și scurtă durată (502)	2	1103629	1212303	1954458	361474
	Fondul activelor materiale (501.03)	3	2695000	4547769	344060	6898709
	Total cap.1 (rd.01+rd.02+rd.03)	4	126248271	12825037	11609161	127464147
2	Diferența din reevaluare					
	Diferența din reevaluarea activelor materiale pe termen lung (511)	5				
	Diferența din reevaluarea investițiilor (512)	6				
	Total cap. 2 (+/-rd.05+/-rd.06)	7				
3	Rezerve					
	Rezerve stabilite de legislație (531)	8				
	Alte rezerve (532)	9				
	Total cap. 3 (rd.08+rd.09)	10				
4	Surplus (deficit) acumulat		1084019410			1084019410
	Surplus (deficit) acumulat al perioadelor precedente (541)	11				
	Surplus (deficit) acumulat al perioadei de gestiune (542)	12		-20421954		-20421954
	Total cap. 4 (+/-rd.11+/-rd.12)	13	1084019410	-20421954	0	1063597456
	TOTAL GENERAL (rd.04+rd.07+rd.10+/-rd.13)	14	1210267681	-7596917	11609161	1191061603

Președintele Casei Naționale de Asigurări Sociale

Șeful Direcției generale finanțe și asigurări sociale

Casa Națională de Asigurări Sociale a Republicii Moldova
RAPORTUL PRIVIND REZULTATELE FINANCIARE
la situația de 01 ianuarie 2016

lei

Nr. ordine	Indicatorii	Codul rândului	Perioada de gestiune curentă	Perioada de gestiune precedentă
1	Venituri din activitatea operațională (rd.02+rd.08+rd.09+rd.10+rd.11)	1	10252141440	9756025051
1.1	Venituri din contribuțiile de asigurări sociale obligatorii (rd.03+rd.04+rd.05+rd.06+rd.07)	2	10252141440	9756025051
1.1.1.	Venituri din contribuțiile de asigurări sociale obligatorii ale agenților economici (601)	3	7336197491	6724578937
1.1.2.	Venituri din contribuțiile de asigurări sociale obligatorii ale întreprinderilor agricole și de fermieri (602)	4	92249317	93104281
1.1.3.	Venituri din contribuțiile persoanelor fizice încadrate în activitatea de antreprenor (603)	5		
1.1.4.	Venituri din contribuțiile salariaților (604)	6	1879705157	1730950242
1.1.5.	Venituri din contribuțiile calculate la prestații de asigurări sociale (605)	7		
1.2	Venituri din contribuții calculate de asigurări sociale benevole (606)	8		
1.3	Venituri din amenzi și penalități (607)	9	67860426	73082214
1.4	Transferurile de la bugetul de stat pentru acoperirea deficitului BASS (608)	10	862815800	1121485400
1.5	Alte venituri operaționale (609)	11	13313249	12823977
1.6	Fondul de rezerva			
2	Cheltuieli ale activității operaționale (rd.13+rd.14+rd.15+rd.16+rd.17+rd.18+rd.19+rd.20)	12	10272772363	9563637797
2.1	Cheltuieli din fondul de pensii și indemnizații (701)	13	8695768332	8108250157
2.2	Cheltuieli din fondul de protecție a familiilor cu copii (702)		593374264	546885150
2.1	Cheltuieli din fondul de asigurare socială a salariaților (703)	14	353511362	346295114
2.3	Cheltuieli din fondul de asigurare de accidente de muncă și boli profesionale (704)	15	304979544	276794287
2.4	Cheltuieli din fondul de șomaj (705)	16	32569522	30439162
2.5	Cheltuieli din fondul de asigurări sociale benevole (706)	17		

2.6	Cheltuieli privind formarea rezervelor de datorii dubioase (707)	18	58925009	22822049
2.7	Cheltuieli generale și administrative (708)	19	149821651	152886612
2.8	Alte cheltuieli operaționale (709)	20	83822679	79265266
3	Rezultatul din activitatea operațională: surplus (deficit) (rd.01-rd.12)	21	-20630923	192387254
4	Rezultatul din activitatea neoperațională: profit (pierdere) (rd.23+rd.24)	22	208969	152225
4.1	Rezultatul din activitatea financiară (611-711)	23	189801	125349
4.2	Rezultatul din activitatea de investiții (612-712)	24	19168	26876
5	Rezultatul din activitatea de bază: surplus (deficit) (rd.21+rd.22)	25	-20421954	192539479
6	Rezultatul excepțional: profit (pierdere) (613-713)	26		
7	Surplus (deficit) al perioadei de gestiune (+/-rd.25+/-rd.26)	27	-20421954	192539479

Președintele Casei Naționale de Asigurări Sociale

Șeful Direcției generale finanțe și asigurări sociale

Casa Națională de Asigurări Sociale a Republicii Moldova
RAPORTUL PRIVIND FLUXUL MIJLOACELOR BĂNEȘTI
la situația de 01 ianuarie 2016

mii lei

Nr. ordine	Fluxul mijloacelor bănești pe tipuri de activități	Codul rîndului	Perioada de gestiune curentă	Perioada de gestiune precedentă
1	Activitatea operațională			
1.1	Încasări bănești sub formă de contribuții de asigurare socială obligatorie (+)	1	9273118,6	8362603,5
1.2	Încasări bănești sub formă de amenzi și penalități pentru întârzierea plăților (+)	2	1766,2	
1.3	Încasări bănești sub formă de mijloace alocate din bugetul de stat pentru plata pensiilor și indemnizațiilor de stat (+)	3	3290039,8	2538026,5
1.4	Încasări bănești sub formă de transferuri din bugetul de stat pentru acoperirea deficitului (+)	4	862815,8	1121485,4
1.5	Compensarea sumelor anulate ale contribuțiilor de asigurări sociale de stat obligatorii (+)	5	157,8	631,1
1.6	Alte încasări bănești (+)	6	4578,0	6042,5
1.7	Plata pensiilor și indemnizațiilor din bugetul asigurărilor sociale de stat (-)	7	8687889,2	8073075,9
1.8	Plata indemnizațiilor și compensațiilor familiilor cu copii (-)	8	592571,2	547501,8
1.9	Plata indemnizațiilor de asigurări sociale salariaților (-)	9	653873,0	614061,1
1.10	Plata indemnizațiilor și compensațiilor de asigurare socială în urma accidentelor de muncă și bolilor profesionale	10	6437,9	5780,0
1.11	Plata indemnizațiilor de șomaj (-)	11	32017,9	29926,0
1.12	Plata pentru recuperarea sănătății prin tratament balneosanatorial și reabilitare pentru persoanele asigurate(-)	12	30000,0	25179,0
1.1	Plata pensiilor și indemnizațiilor din Bugetul de Stat (-)	13	2083530,6	1370569,6
1.1	Sustinerea financiară suplimentară a unor beneficiari de pensii și de alocații sociale(-)	14	1155457,0	824750,5
1.1	Alte plăți (-)	15	248446,3	528631,9
	Fluxul net al mijloacelor bănești din activitatea operațională(rd.01+rd.02+rd.03+rd.04+rd.05+rd.06-rd.07-rd.08+rd.09-rd.10-rd.11-rd.12-rd.13-rd.14-rd.15-rd.16-rd.17)	16	-57746,9	9313,2

2.1	Activitatea de investiții	17		
2.1	Încasări bănești din ieșirea activelor materiale pe termen lung (+)	18		
2.2	Încasări bănești din ieșirea investițiilor (+)	19		
2.3	Plăți bănești pentru procurarea activelor materiale pe termen lung (-)	20		
2.4	Plăți bănești pentru procurarea investițiilor (-)	21		
2.5	Plăți bănești pentru procurarea activelor nemateriale (-)	22		
	Fluxul net al mijloacelor bănești din activitatea de investiții (rd.19+rd.20-rd.21-rd.22-rd.23)	23		
3.1	Activitatea financiară	24		
3.1	Încasări bănești sub formă de credite și împrumuturi (+)	25		
3.2	Plăți bănești privind creditele și împrumuturile (-)	26		
3.3	Plăți bănești aferente leasingului financiar (-)	27		
	Fluxul net al mijloacelor bănești din activitatea financiară (rd.22-rd.23-rd.24)	28		
4.1	Fluxul net de mijloace bănești din activitatea economico-financiară până la articolele excepționale (+/-rd.18+/-rd.24+/-rd.28)	29	-57746,9	9313,2
5.1	Încasări (plăți) excepționale ale mijloacelor bănești	30		
6.1	Fluxul net total al mijloacelor bănești (+/-rd.29+/-rd.30)	31	-57746,9	9313,2
7.1	Diferențe de curs favorabile (nefavorabile)	32		
8.1	Soldul mijloacelor bănești la începutul anului	33	88157,4	78844,2
9.1	Soldul mijloacelor bănești la sfârșitul perioadei de gestiune (+/-rd.28+/-rd.29+rd.30)	34	30410,5	88157,4

Președintele Casei Naționale de Asigurări Sociale

Șeful Direcției generale finanțe și asigurări sociale

Raport
privind executarea bugetului asigurărilor sociale de stat
la situația de 01 ianuarie 2016

Periodicitate: trimestrial, anual

Indicii	Planul		Executat	Achitat	Executat față de precizat pe an	
	Aprobat	Precizat pe an			Devieri (+,-)	%
A	1	2	4	5	6	7
VENITURI, TOTAL	13478315,4	13619651,3	13432476,2	13432476,2	-187175,1	98,6
I. Venituri proprii	9088010,7	9187752,3	9279462,8	9279462,8	91710,5	101,0
<i>I. Venituri curente</i>	<i>9084410,7</i>	<i>9185995,3</i>	<i>9277473,5</i>	<i>9277473,5</i>	<i>91478,2</i>	<i>101,0</i>
<i>1.1 Contribuții de asigurări sociale de stat obligatorii</i>	<i>9082910,7</i>	<i>9182075,3</i>	<i>9273118,6</i>	<i>9273118,6</i>	<i>91043,3</i>	<i>101,0</i>
Contribuții de asigurări sociale de stat obligatorii virate de angajatori	7136729,8	7197471,2	7283159,8	7283159,8	85688,6	101,2
Contribuții individuale de asigurări sociale de stat obligatorii	1902413,8	1940500,4	1944409,2	1944409,2	3908,8	100,2
Contribuții individuale de asigurări sociale de stat obligatorii, virate de persoanele fizice proprietari de terenuri agricole	2000,0	3690,0	4078,0	4078,0	388,0	110,5
Contribuții individuale de asigurări sociale de stat, virate de persoanele fizice care au încheiat contract individual	4876,4	4876,4	5011,8	5011,8	135,4	102,8
Contribuții de asigurări sociale de stat obligatorii, virate de titularii de patentă de întreprinzător	36890,7	35537,3	36459,9	36459,9	922,6	102,6
<i>1.2. Alte venituri din activitatea de întreprinzător și din proprietate</i>	<i>1500,0</i>	<i>2200,0</i>	<i>2588,7</i>	<i>2588,7</i>	<i>388,7</i>	<i>117,7</i>
Dobânzi aferente soldurilor mijloacelor bănești ale bugetului asigurărilor sociale de stat la conturile curente în instituțiile bancare	1500,0	2200,0	2588,7	2588,7	388,7	117,7
<i>1.3 Amenzi și sancțiuni administrative</i>		<i>1720,0</i>	<i>1766,2</i>	<i>1766,2</i>	<i>46,2</i>	<i>102,7</i>
Amenzi aferente plătilor la bugetul asigurărilor sociale de stat		1720,0	1766,2	1766,2	46,2	102,7
2. Alte venituri	3600,0	1757,0	1989,3	1989,3	232,3	113,2
II. Transferuri	4390304,7	4431899,0	4153013,4	4153013,4	-278885,6	93,7
<i>Transferuri de la bugetul de stat la bugetul asigurărilor sociale de stat</i>	<i>4390304,7</i>	<i>4431899,0</i>	<i>4153013,4</i>	<i>4153013,4</i>	<i>-278885,6</i>	<i>93,7</i>
Transferuri de la bugetul de stat la bugetul asigurărilor sociale de stat pentru prestații sociale	1999781,2	2153504,7	2078154,7	2078154,7	-75350,0	96,5
Compensarea diferenței de tarife de asigurări sociale de stat obligatorii în sectorul agrar	47152,7	46486,4	46486,4	46486,4	0,0	100,0
Compensarea sumelor anulate ale contribuțiilor de asigurări sociale de stat obligatorii	450,8	280,6	157,8	157,8	-122,8	56,2
Transferuri de la bugetul de stat pentru acoperirea deficitului bugetului asigurărilor sociale de stat	1162815,8	1062815,8	862815,8	862815,8	-200000,0	81,2
Suținerea financiară suplimentară a unor beneficiari de pensii și alocații sociale	1180104,2	1168811,5	1165398,7	1165398,7	-3412,8	99,7
CHELTUIELI, TOTAL	13566472,8	13670598,1	13490223,1	13445248,1	-180375,0	98,7
A. Prestații de asigurări sociale	10386587,4	10348281,9	10255452,4	10233558,3	-92829,5	99,1
<i>1. Pensii de asigurări sociale</i>	<i>8786377,4</i>	<i>8730668,4</i>	<i>8687889,2</i>	<i>8688156,0</i>	<i>-42779,2</i>	<i>99,5</i>
Pensii pentru limită de vârstă	6991717,4	6950945,2	6925350,7	6926008,0	-25594,5	99,6
Pensii de dizabilitate	1423890,7	1411518,1	1399922,9	1399922,9	-11595,2	99,2
Pensii de urmaș	111747,5	105072,7	101185,9	101185,9	-3886,8	96,3
Pensii pentru vechime în muncă	713,2	775,1	671,8	671,8	-103,3	86,7
Pensii unor categorii de angajați din aviația civilă	46370,5	46370,5	45972,5	45972,5	-398,0	99,1
Pensii pentru deputați	12940,0	12940,0	12641,6	12641,6	-298,4	97,7
Pensii pentru membrii Guvernului	5116,5	5116,5	4783,7	4783,7	-332,8	93,5
Pensii pentru funcționarii publici	142056,8	146059,9	145294,0	145294,0	-765,9	99,5
Pensii pentru aleșii locali	16914,0	16970,4	17031,2	17031,2	60,8	100,4
Pensii pentru colaboratorii vamali	455,4	444,6	444,4	444,4	-0,2	100,0
Pensii și indemnizații viagere pentru procurori	7826,3	7826,3	7817,3	7817,3	-9,0	99,9
Pensii și indemnizații viagere pentru judecători	19880,1	19880,1	20025,7	20025,7	145,6	100,7
Pensii unor angajați din domeniul culturii	179,8	179,8	178,3	178,3	-1,5	99,2
Suma restantă după ce pensionarilor din instituțiile de tutelă și curatelă li s-a plătit parțial pensia	6569,2	6569,2	6569,2	6178,7	0,0	100,0
<i>2. Indemnizații de asigurări sociale</i>	<i>1321935,1</i>	<i>1316185,5</i>	<i>1284900,1</i>	<i>1284025,8</i>	<i>-31285,4</i>	<i>97,6</i>
Indemnizație lunară pentru creșterea copilului pînă la vîrsta de 3 ani, pentru persoanele asigurate	607310,7	596892,1	592571,2	589467,5	-4320,9	99,3
Indemnizații pentru incapacitatea temporară de muncă survenită din cauza unui accident de muncă sau a unei boli profesionale	953,8	1149,0	1187,3	1187,3	38,3	103,3
Indemnizații pentru incapacitate temporară de muncă	324896,7	324896,7	317551,1	317551,1	-7345,6	97,7
Indemnizații de maternitate	307445,6	313338,4	298507,2	300869,2	-14831,2	95,3
Indemnizații de dizabilitate	5126,8	5126,8	5050,1	5050,1	-76,7	98,5
Indemnizație de deces din cauza unui accident de muncă sau a unei boli profesionale	321,3	321,3	200,5	200,5	-120,8	62,4
Ajutor de deces pentru beneficiarii de pensii de asigurări sociale	33429,0	33429,0	32620,4	32620,4	-808,6	97,6
Ajutor de deces pentru salariați	4561,7	5197,4	5194,4	5194,4	-3,0	99,9
Ajutor de deces pentru șomeri	2,2	2,2	0,0	0,0	-2,2	0,0
Ajutor de șomaj și prestații sociale pentru șomeri	37887,3	35832,6	32017,9	31885,3	-3814,7	89,4
<i>3. Alte prestații de asigurări sociale</i>	<i>30000,0</i>	<i>30000,0</i>	<i>30000,0</i>	<i>29453,0</i>	<i>0,0</i>	<i>100,0</i>
Cheltuieli de recuperare a sănătății prin tratament balneosanatorial și reabilitare pentru persoanele asigurate	30000,0	30000,0	30000,0	29453,0	0,0	100,0
<i>4. Cheltuieli de organizare și funcționare a sistemului public de asigurări sociale</i>	<i>249874,9</i>	<i>250187,7</i>	<i>231923,5</i>	<i>231923,5</i>	<i>-18264,2</i>	<i>92,7</i>
Cheltuieli pentru distribuția pensilor, decațiilor, indemnizațiilor, compensațiilor și rutoarelor, inclusiv prin mandate postale	68166,0	67125,1	65425,3	65425,3	-1109,8	97,3

Indicii	Planul		Executat	Achitat	Executat față de precizat pe an	
	Aprobat	Precizat pe an			Devieri (+,-)	%%
A	1	2	3	5	6	7
Cheltuieli pentru taxa de comision la sumele eliberate în numerar	19476,0	20829,7	17800,8	17800,8	-3028,9	85,5
Cheltuieli pentru mentenanța și dezvoltarea sistemului informațional "Protecția Socială" și a altor componente informaționale	22559,5	22559,5	17963,1	17963,1	-4596,4	79,6
Cheltuieli pentru întreținerea Casei Naționale de Asigurări Sociale	139673,4	139673,4	130534,3	130534,3	-9139,1	93,5
<i>inclusiv investiții capitale</i>	5500,0	5500,0	5464,6	5464,6	-35,4	99,4
5. Creditare netă	-1600,0	21240,3	20739,6			
B. Prestații de asistență socială	3179885,4	3322316,2	3234770,7	3211689,8	-87545,5	97,4
1. Pensii	210724,3	210242,4	208292,4	208292,4	-1950,0	99,1
2. Alocații	501182,3	481741,0	476788,2	476877,1	-4952,8	99,0
3. Indemnizații	311814,0	329493,9	327855,5	324809,0	-1638,4	99,5
4. Compensații	92535,1	92259,9	90710,3	93589,7	-1549,6	98,3
5. Ajutoare bănești	499579,2	640047,4	577239,3	554236,5	-62808,1	90,2
6. Alte plăți	365203,2	379857,7	381905,2	381905,3	2047,5	100,5
7. Servicii de distribuție și taxe de comision	18743,1	19862,4	16522,8	16522,8	-3339,6	83,2
8. Susținerea financiară suplimentară a unor beneficiari de pensii și de alocații sociale	1180104,2	1168811,5	1155457,0	1155457,0	-13354,5	98,9
DEFICIT (-); EXCEDENT (+)	-88157,4	-50946,8	-57746,9			
Surse de finanțare			57746,9			
Împrumuturi bugetare			0,0			
Acordare de împrumuturi bugetare (+)			280000,0			
Rambursare a împrumuturilor financiare (-)			-280000,0			
Împrumuturi de la alte instituții financiare						
Împrumuturi acordate de alte instituții financiare (+)						
Rambursare a împrumuturilor acordate de alte instituții financiare (-)						
Valori mobiliare de stat			0,0			
Mijloace de la vânzarea valorilor mobiliare de stat (+)						
Procurare a valorilor mobiliare de stat (-)						
Modificarea soldurilor la conturi			57746,9			
Soldul mijloacelor bănești la începutul anului bugetar			88157,4			
Soldul mijloacelor bănești la începutul anului bugetar la conturile curente			88157,4			
Fondul de rezervă			0,0			
Soldul mijloacelor bănești la sfârșitul perioadei de gestiune, total			30410,5			
Soldul mijloacelor bănești la sfârșitul perioadei de gestiune la conturile curente			30410,5			
Fondul de rezervă			0,0			

Nota: Datoriile față de beneficiarii de plăți la sfârșitul perioadei de gestiune

53545,2

Bugetul asigurărilor sociale de stat	17768,8
pensii finanțate din bugetul asigurărilor sociale de stat	160,0
indemnizații de asigurări sociale	17608,8
Bugetul de stat	35776,4
pensii finanțate din bugetul de stat	0,0
alocații lunare de stat participanților la război	1357,0
indemnizații familiilor cu copii, finanțate din bugetul de stat	6307,9
compensații și ajutoare materiale participanților la avaria de la Cernobil	376,9
alocații lunare nominale de stat pentru persoanele cu merite deosebite față de stat	266,6
indemnizația lunară viageră sportivilor de performanță	80,3
ajutor social	15505,1
ajutor în perioada rece a anului	10467,4
ajutor de deces persoanelor neasigurate	0,0
cheltuieli pentru procurarea biletelor de tratament sanatorial, veteranilor	1415,2

Președintele Casei Naționale de Asigurări Sociale

Laura GRECU

Șeful Direcției generale finanțe și asigurări sociale

Elena COSTIN

Șeful Direcției planificare bugetară

Zinaida MANTALUȚA

Raport
 privind executarea bugetului asigurărilor sociale de stat la partea de cheltuieli
 la situația de 01 ianuarie 2016

Periodicitatea: trimestrial, anual

mi lei

Indicii	Plan		Finanțat de Ministerul Finanțelor	Cheltuieli			Datorii față de beneficiari	
	Aprobat	Precizat pe an		Executat/ transferat	Achitat	Efective	Debitoare	Creditoare
	1	2	4	5	6	7	8	9
CHELTUIELI - TOTAL	13566472,8	13670598,1	3243553,4	13490223,1	13445248,1	13446032,1	423,1	72094,2
A. Prestații de asigurări sociale	10386587,4	10348281,9		10255452,4	10233558,3	10213901,5	423,1	33827,3
1. Pensii de asigurări sociale	8786377,4	8730668,4		8687889,2	8688156,0	8663148,9		160,0
Pensii pentru limită de vîrstă	6991717,4	6950945,2		6925350,7	6926008,0	6906814,3		
Pensii de dizabilitate	1423890,7	1411518,1		1399922,9	1399922,9	1395711,3		
Pensii de urmaș	111747,5	105072,7		101185,9	101185,9	100226,1		
Pensii pentru vechime în muncă	713,2	775,1		671,8	671,8	664,4		
Pensii unor categorii de angajați din aviația civilă	46370,5	46370,5		45972,5	45972,5	45873,9		
Pensii pentru deputați	12940,0	12940,0		12641,6	12641,6	12597,4		
Pensii pentru membrii Guvernului	5116,5	5116,5		4783,7	4783,7	4765,8		
Pensii pentru funcționarii publici	142056,8	146059,9		145294,0	145294,0	144899,9		
Pensii pentru aleșii locali	16914,0	16970,4		17031,2	17031,2	17015,5		
Pensii pentru colaboratorii vamali	455,4	444,6		444,4	444,4	444,4		
Pensii și indemnizații viagere pentru procurori	7826,3	7826,3		7817,3	7817,3	7805,6		
Pensii și indemnizații viagere pentru judecători	19880,1	19880,1		20025,7	20025,7	19860,4		
Pensii unor angajați din domeniul culturii	179,8	179,8		178,3	178,3	178,3		
Suma restantă după ce pensionarilor din instituțiile de tutelă și curatelă li s-a plătit parțial pensia	6569,2	6569,2		6569,2	6178,7	6291,6		160,0
2. Indemnizații de asigurări sociale	1321935,1	1316185,5		1284900,1	1284025,8	1287619,7		17608,8
Indemnizații lunare pentru creșterea copilului pînă la vîrsta de 3 ani, pentru persoanele asigurate	607310,7	596892,1		592571,2	589467,5	593392,9		5420,5
Indemnizații pentru incapacitatea temporară de muncă survenită din cauza unui accident de muncă sau a unei boli profesionale	953,8	1149,0		1187,3	1187,3	1222,8		84,0
Indemnizații pentru incapacitate temporară de muncă	324896,7	324896,7		317551,1	317551,1	318865,2		757,6
Indemnizații de maternitate	307445,6	313338,4		298507,2	300869,2	298510,2		8429,1
Indemnizații de dizabilitate	5126,8	5126,8		5050,1	5050,1	5046,1		
Indemnizații de deces din cauza unui accident de muncă sau a unei boli profesionale	321,3	321,3		200,5	200,5	200,5		
Ajutor de deces pentru beneficiarii de pensii de asigurări sociale	33429,0	33429,0		32620,4	32620,4	32619,4		
Ajutor de deces pentru salariați	4561,7	5197,4		5194,4	5194,4	5193,1		
Ajutor de deces pentru șomeri	2,2	2,2						
Ajutor de șomaj și prestații sociale pentru șomeri	37887,3	35832,6		32017,9	31885,3	32569,5		2917,6
3. Alte prestații de asigurări sociale	30000,0	30000,0		30000,0	29453,0	29453,0		
Cheltuieli de recuperare a sănătății prin tratament balneosanatorial și reabilitare pentru persoanele asigurate	30000,0	30000,0		30000,0	29453,0	29453,0		
4. Cheltuieli de organizare și funcționare a sistemului public de asigurări sociale	249874,9	250187,7		231923,5	231923,5	233679,9	423,1	16058,5
Cheltuieli pentru distribuirea pensiilor, alocațiilor, indemnizațiilor, compensațiilor și ajutoarelor, inclusiv prin mandate postale	68166,0	67125,1		65625,3	65625,3	65955,1		4995,7
Cheltuieli pentru taxa de comision la sumele eliberate în numerar	19476,0	20829,7		17800,8	17800,8	17944,1		1472,7
Cheltuieli pentru mentenanța și dezvoltarea sistemului informațional "Protecția Socială" și a altor componente informaționale	22559,5	22559,5		17963,1	17963,1	17857,9	41,2	2,6
Cheltuieli pentru întreținerea Casei Naționale de Asigurări Sociale	139673,4	139673,4		130534,3	130534,3	131922,8	381,9	9587,5
inclusiv investiții capitale	5500,0	5500,0		5464,6	5464,6	6255,2	208,0	147,6
5. Creditare netă	-1600,0	21240,3		20739,6				
B. Prestații de asistență socială	3179885,4	3322316,2	3243553,4	3234770,7	3211689,8	3232130,6		38266,9
1. Pensii	210724,3	210242,4	208279,9	208292,4	208292,4	207653,3		
Pensii militarilor în termen și membrilor familiilor lor	9446,6	9135,2	9135,2	9080,1	9080,1	9037,7		
Pensii participanților la lichidarea consecințelor avariei de la C.A.E. Cernobil	58118,6	57948,1	57830,6	57769,1	57769,1	57671,6		
Pensii deputaților	8076,7	8076,7	8076,4	8039,0	8039,0	8006,0		
Pensii membrilor Guvernului	2608,5	2608,5	2388,8	2410,8	2410,8	2400,2		
Pensii funcționarilor publici	95687,0	95687,0	94062,0	93597,9	93597,9	93327,2		
Pensii aleșilor locali	10536,3	10536,3	10536,3	10975,6	10975,6	10966,8		
Pensii colaboratorilor vamali	78,7	78,7	78,7	76,7	76,7	76,7		
Pensii și indemnizații viagere procurorilor și judecătorilor	26011,8	26011,8	26011,8	26183,5	26183,5	26007,4		
Pensii unor angajați din cultură	160,1	160,1	160,1	159,7	159,7	159,7		
2. Alocații	501182,3	481741,0	475263,4	476788,2	476877,1	474961,3		1623,6
Alocații sociale	250291,3	244918,2	240863,2	243063,5	243063,5	241657,7		

Indicii	Plan		Finanțat de Ministerul Finanțelor	Cheltuieli			Datorii față de beneficiari	
	Aprobat	Precizat pe an		Executat/transferat	Achitat	Efective	Debitoare	Creditoare
A	1	2	A	5	6	7	8	9
Alocații lunare de stat invalizilor de război, participanților la cel de-al doilea război mondial și familiilor lor	68656,2	68158,7	67742,0	66413,9	66496,4	66414,7		1357,0
Alocații sociale pentru îngrijirea, însoțirea și supravegherea persoanelor cu dizabilități	126580,4	121683,4	119740,5	120087,3	120087,3	119749,4		
Alocații lunare de stat unor categorii de populație din stînga Nistrului	45088,1	36696,7	36696,7	37294,2	37294,2	37209,2		
Alocații lunare nominale de stat pentru persoanele cu merite deosebite față de stat	10566,3	10284,0	10221,0	9929,3	9935,7	9930,3		266,6
3. Indemnizații	311814,0	329493,9	329492,7	327855,5	324809,0	327987,9		6388,2
Indemnizație unică la nașterea copilului	121769,7	138549,6	138549,6	139176,7	137018,7	138355,1		2371,9
Indemnizație lunară pentru creșterea copilului pînă la vîrsta de 1,5 ani, persoanelor neasigurate	187497,6	188007,5	188007,5	185917,7	185031,9	186871,7		3936,0
Indemnizații viagere sportivilor	2546,7	2936,8	2935,6	2761,1	2758,4	2761,1		80,3
4. Compensații	92535,1	92259,9	90786,7	90710,3	93589,7	91308,0		1792,1
Compensații și ajutoare materiale participanților la lichidarea consecințelor avariei de la C.A.E. Cernobil și familiilor lor	53292,1	52667,4	51220,5	51152,6	51406,2	51134,6		376,9
Plăți periodice capitalizate	604,4	680,9	654,6	654,8	654,4	654,4		
Cheltuieli pentru procurarea biletelor de tratament sanatoriu, veteranelor	38638,6	38911,6	38911,6	38902,9	41529,1	39519,0		1415,2
5. Ajutoarele bănești	499579,2	640047,4	577474,2	577239,3	554236,5	577239,8		25972,5
Ajutor social	343199,0	427833,9	408495,6	408449,8	394518,8	408450,5		15505,1
Ajutor de deces pentru persoanele neasigurate	4737,7	5183,7	4737,7	4549,0	4549,0	4549,0		
Ajutor pentru perioada rece a anului	151642,5	207029,8	164240,9	164240,5	155168,7	164240,3		10467,4
6. Alte plăți	365203,2	379857,7	378857,7	381905,2	381905,3	380455,7		0,0
Acoperirea diferenței pensiei stabilite pînă la pensia minimă pentru beneficiarii de pensii de asigurări sociale	293203,1	301986,5	300986,5	301846,3	301846,3	300739,5		
Cheltuielile aferente perioadelor necontributive incluse în stagiul de cotizare	63000,1	68871,2	68871,2	71059,0	71059,1	70716,3		
Cheltuieli pentru organizarea odihnei și întremării copiilor	9000,0	9000,0	9000,0	8999,9	8999,9	8999,9		
7. Serviciile de distribuție și taxe de comision	18743,1	19862,4	18000,1	16522,8	16522,8	16979,2		1671,9
Cheltuieli pentru distribuirea pensiilor, alocațiilor, indemnizațiilor, compensațiilor și ajutoarelor	13810,7	14635,5	12773,2	12699,7	12699,7	13165,1		1369,5
Cheltuieli pentru taxa de comision la sumele eliberate în numerar	4932,4	5226,9	5226,9	3823,1	3823,1	3814,1		302,4
8. Susținerea financiară suplimentară a unor beneficiari de pensii și de alocații sociale	1180104,2	1168811,5	1165398,7	1155457,0	1155457,0	1155545,4		818,6
Pensii militarilor în termen și membrilor familiilor lor	1691,3	1691,3	1691,3	1864,6	1864,6	1864,6		
Pensii participanților la lichidarea consecințelor avariei de la C.A.E. Cernobil	200,9	200,9	200,9	267,7	267,7	267,7		
Pensii pentru limită de vîrstă	867730,9	855272,9	854637,1	845492,9	845492,9	845492,9		
Pensii de dizabilitate	182991,3	182991,3	182991,3	184230,3	184230,3	184230,3		
Alocații sociale	88709,3	88709,3	88709,3	89085,7	89085,7	89085,7		
Pensii de urmaș	26073,0	27344,6	25186,2	22664,7	22664,7	22664,7		
Pensii funcționarului public	1598,4	1598,4	1524,2	1451,6	1451,6	1451,6		
Pensii alesului local	2,4	2,4	2,4					
Pensii pentru judecători și procurori	1,2	1,2	1,2					
Servicii de distribuție și taxe de comision	11105,5	10999,2	10454,8	10399,5	10399,5	10487,9		818,6

Președintele Casei Naționale de Asigurări Sociale

Șeful Direcției generale finanțe și asigurări sociale

Șeful Direcției planificare bugetară

Laura Greco

Elena COSTIN

Zinaida MANTALUȚA

Raportul privind îndeplinirea planului de contingente și beneficiarii plăților din bugetul asigurărilor sociale de stat (la situația din 1 ianuarie 2016)

Periodicitatea: trimestrial, anual

nr./o	Tipuri de plăți	grupa	articol	alineat	Plan aprobat inițial		Plan precizat	Numărul real de beneficiari, cărora li se calculează plăți sociale					Mărimea medie a plății creată pe perioada de gestiune	Numărul		
					Numărul beneficiarilor (persoane)	Suma (mii lei)		Suma (mii lei)	la 01.01.15	la 01.04.15 (până la indexare)	la 01.07.15	la 01.10.15		la 01.01.16	media pe perioada de gestiune	de luni
	A	B	C	D	1	2	3	4	5	6	7	8	9	10	11	12
1	CHELTUIELI - TOTAL					13566472,8	13670598,1									
2	A. Prestații de asigurări sociale					10386587,4	10348281,9									
	din care:															
3	1. Pensii de asigurări sociale					8786377,4	8730668,4									
4	Pensii pentru limită de vîrstă				513184	6991717,4	6950945,2	507456	508368	511507	514398	518837	512113	1163-29	12	6145356
5	Pensii de dizabilitate				134113	1423890,7	1411518,1	134019	134433	134653	134522	133713	134268	911-15	12	1611216
6	Pensii de urmaș				15599	111747,5	105072,7	16444	15339	15324	15144	15229	15496	584-24	12	185952
7	Pensii pentru vechime în muncă				90,0	713,2	775,1	108	102	99	97	92	100	652-24	12	1200
8	Pensii unor categorii de angajați din aviația civilă				630	46370,5	46370,5	630	623	623	625	622	625	6091-72	12	7500
9	Pensii pentru deputați				269	12940,0	12940,0	263	265	264	269	270	266	3989-53	12	3192
10	Pensii pentru membrii Guvernului				80	5116,5	5116,5	77	75	74	74	74	75	5283-22	12	900
11	Pensii pentru funcționarii publici				6896	142056,8	146059,9	6810	6885	7002	7042	7063	6960	1748-66	12	83520
12	Pensii pentru aleșii locali				677	16914,0	16970,4	655	663	668	686	703	675	2111-66	12	8100
13	Pensii pentru colaboratorii vamali				15	455,4	444,6	15	15	15	14	14	15	2442-95	12	180
14	Pensii și indemnizații viagere pentru procurori				241	7826,3	7826,3	241	240	239	239	238	239	2749-72	12	2868
15	Pensii și indemnizații viagere pentru judecători				268	19880,1	19880,1	264	264	263	266	268	265	5964-36	12	3180
16	Pensii unor angajați din domeniul culturii				26	179,8	179,8	25	27	28	28	27	27	548-67	12	324
17	Suma restantă după ce pensionarilor din instituțiile de tutelă și curatelă li s-a plătit parțial pensia					6569,2	6569,2	719	714	716	697	692	708	717-39	12	8496
18	2. Indemnizații de asigurări sociale					1321935,1	1316185,5									
19	Indemnizație lunară pentru creșterea copilului pînă la vîrsta de 3 ani, pentru persoanele asigurate				42758	607310,7	596892,1	41454	42561	42969	42867	43896	42749	1123-40	12	512988
20	Indemnizații pentru incapacitate temporară de muncă survenită din cauza unui accident de muncă sau a unei boli profesionale				470	953,8	1149,0	466	135	313	463	614	614	-	10297 de zile	614
21	Indemnizații pentru incapacitate temporară de muncă				267432	324896,7	324896,7	267432	86130	152765	210216	279330	279330	-	3163984 de zile	279330

	A	B	C	D	1	2	3	4	5	6	7	8	9	10	11	12
22	Indemnizații de maternitate				18370	307445,6	313338,4	18009	3522	9330	15322	19272	19272	-	2388140 de zile	19272
23	Indemnizații de dizabilitate				321	5126,8	5126,8	317	316	315	320	320	318	1319-68	12	3816
24	Indemnizație de deces din cauza unui accident de muncă sau unei boli profesionale				15	321,3	321,3	14	3	9	10	12	12	15744-62	unică	12
25	Ajutor de deces pentru beneficiarii de pensii de asigurări sociale				30390	33429,0	33429,0	29681	9296	18234	26205	35395	35395	1100-00	unică	35395
26	Ajutor de deces pentru salariați				4147	4561,7	5197,4	4477	1366	2973	4335	5867	5867	1100-00	unică	5867
27	Ajutor de deces pentru șomeri				2	2,2	2,2	2	-	-	-	-	-	-	-	-
28	Ajutor de șomaj și prestații de asigurări sociale, pentru șomeri					37887,3*	35832,6*									
	<i>din care:</i>															
	- ajutor de șomaj				5500	37443,1	35400,7	5042	2796	3569	4242	5178	5178	-	-	5178
	- indemnizații pentru incapacitate temporară de muncă				100	64,2	64,2	85	28	43	54	71	71	-	-	71
	- indemnizații de maternitate				28	154,0	154,0	22	7	14	22	27	27	-	-	27
29	3. Alte prestații de asigurări sociale					30000,0	30000,0									
30	Cheltuieli de recuperare a sănătății prin tratament balneosanatorial și reabilitare pentru persoanele asigurate					30000,0	30000,0	6565	1560	4783	5554	6444	6444	4655-48	unică	6444
31	B. Prestații de asistență socială					3179885,4	3322316,2									
	<i>din care:</i>															
32	I. Pensii					210724,3	210242,4									
33	Pensii militarilor în termen și membrilor lor de familie	0 1	138	0 1	878	9446,6	9135,2	905	876	858	841	832	862	877-49	12	10344
34	Pensii participanților la lichidarea consecințelor avariei de la C.A.E. Cernobil	0 4	138	0 2	1934	58118,6	57948,1	1952	1930	1917	1904	1895	1920	2487-80	12	23040
35	Pensii deputaților	19	138	18	269	8076,7	8076,7	263	265	264	269	270	266	2496-70	12	3192
36	Pensii membrilor Guvernului	19	138	19	80	2608,5	2608,5	77	75	74	74	74	75	2700-29	12	900
37	Pensii funcționarilor publici	19	138	20	6896	95687,0	95687,0	6810	6885	7002	7042	7063	6960	1100-00	12	83520
38	Pensii aleșilor locali	19	138	28	677	10536,3	10536,3	655	663	668	686	703	675	1332-86	12	8100
39	Pensii colaboratorilor vamali	19	138	29	15	78,7	78,7	15	15	15	14	14	15	426-41	12	180
40	Pensii și indemnizații viagere procurorilor și judecătorilor				509	26011,8	26011,8	505	504	502	505	506	504	4149-56	12	6048
41	Pensii unor angajați din domeniul culturii				26	160,1	160,1	25	27	28	28	27	27	495-35	12	324

*inclusiv cu cheltuielile pentru distribuirea ajutorului de șomaj

	A	B	C	D	1	2	3	4	5	6	7	8	9	10	11	12
42	2. Alocații					501182,3	481741,0									
43	Alocații sociale*	17	138	0 1	55390	250291,3	244918,2	56276	56119	56491	56563	57264	56543	363-20	12	678516
	pentru informație: persoanele care se află la întreținerea totală a statului (în aziluri)							1154	895	887	872	861	934	249-96	12	11208
44	Alocații lunare de stat persoanelor cu dizabilități de război, participanților la cel de-al doilea război mondial și familiilor lor	13	138	22	36564	68656,2	68158,7	36731	36520	36285	36164	35908	36322	159-18	12	435864
45	Alocații sociale pentru îngrijirea, însoțirea și supravegherea persoanelor cu dizabilități	13	138	25	16626	126580,4	121683,4	16274	16034	15872	15829	15744	15951	624-90	12	191412
46	Alocații lunare de stat unor categorii de populație din sîngă Nistrului	13	138	26	7329	45088,1	36696,7	5763	5789	5902	6053	6222	5946	512-72	12	71352
47	Alocații lunare nominale de stat pentru persoanele cu merite deosebite față de stat	13	138	27	17763	10566,3	10284,0	18203	17942	17720	17478	17252	17719	48-85	12	212628
48	3. Indemnizații					311814,0	329493,9									
49	Indemnizație unică la nașterea copilului, persoanelor neasigurate							24408	3522	8899	15114	21468	21468	3100-00/3400-00	unică	21468
	<i>inclusiv:</i>															
	- pentru primul copil				24408	79401,0		11954	1673	4390	7394	10298	10298	3100-00	unică	10298
	- pentru fiecare copil următor							12454	1849	4509	7720	11170	11170	3400-00	unică	11170
50	Indemnizație unică la nașterea copilului, persoanelor asigurate							12987	1518	4842	8426	13078	13078	3100-00/3400-00	unică	13078
	<i>inclusiv:</i>															
	- pentru primul copil				12987	42368,7		5957	675	2078	3610	5599	5599	3100-00	unică	5599
	- pentru fiecare copil următor							7030	843	2764	4816	7479	7479	3400-00	unică	7479
51	Indemnizație lunară pentru îngrijirea copilului pînă la vîrsta de 1,5 ani, persoanelor neasigurate				39062	187497,6	188007,5	39062	37928	35978	36031	36500	37100	400-00/440-00	12	445200
52	Indemnizații viagere sportivilor de performanță				29	2546,7	2936,8	27	27	29	29	29	28	8074-26	12	336
53	4. Compensații					92535,1	92259,9									
54	Compensații și ajutoare materiale participanților la lichidarea consecințelor avariei de la C.A.E.Cernobil și familiilor lor	13	138	0 9		53292,1	52667,4									
	<i>inclusiv:</i>															
55	1. Compensații anuale pentru bilete de tratament balnesanatoriale, <i>inclusiv:</i>					11973,4	11973,4									
	- persoanelor cu dizabilități și participanților				1531	9448,1	9448,1	1531	-	245	1491	1579	1579	5900-00	unică	1579
	- copii 4-7 ani				31	132,8	132,8	32	-	-	8	35	35	4000-00	unică	35
	- copii 7-14 ani				144	788,0	788,0	161	-	2	56	151	151	4700-00	unică	151
	- copii 14-18 ani				238	1604,5	1604,5	260	-	1	110	226	226	5853-10	unică	226
56	2. Foi sanatoriale				564	3693,5	3068,8	564	2	123	375	473	473	6148-93	unică	473

*plus aprobat este reflectat cu excepția persoanelor care se află la întreținerea totală a statului (în aziluri), iar numărul real de beneficiari este indicat inclusiv cu persoanele cu drept stabilit, dar suspendat în cazul aflării în aziluri.

	A	B	C	D	1	2	3	4	5	6	7	8	9	10	11	12
57	3. Ajutoare materiale unice					17418,1	17418,1									
	dintre care:															
	- persoanelor cu dizabilități				2040	17021,8	17021,8	2040	-	1991	2000	2004	2004	8340-88	unică	2004
	- participanților				95	396,3	396,3	95	-	91	92	92	92	3650-50	unică	92
58	4. Compensație unică pentru pierderea capacității de muncă				55	3203,0	3203,0	52	37	39	44	47	47	65130-48	unică	47
59	5. Compensație unică în cazul pierderii întreținătorului				34	2127,7	2127,7	34	4	17	26	33	33	59630-73	unică	33
60	6. Ajutor material anual copiilor care au pierdut întreținătorul				22	7,9	7,9	27	6	13	19	29	29	360-00	unică	29
61	7. Compensație anuală pentru concediu suplimentar (de 14 zile)				103	281,6	281,6	103	12	26	56	107	107	2653-32	unică	107
62	8. Compensație bănească lunară în schimbul asigurării cu produse alimentare și suplimente alimentare				2132	14586,9	14586,9	2132	2121	2112	2099	2087	2110	549-15/577-16	12	25320
63	Plăți periodice capitalizate	13	138	24	105	604,4	680,9	103	99	107	106	100	103	514-27	12	1236
64	Cheltuieli pentru procurarea biletelor de tratament sanatorial, veteranilor				6420	38638,6	38911,6	6867	1916	5282	6199	6704	6704	5802-94	unică	6704
65	5. Ajutoare bănești					499579,2	640047,4									
	din care:															
66	Ajutorul social					343199,0	427833,9	31648	43936	45668	40823	53605	43136	711-16	12	517632
67	Ajutor de deces pentru persoanele neasigurate					4737,7	5183,7	4231	1323	2539	3672	4961	4961	1100-00	unică	4961
68	Ajutor pentru perioada rece a anului					151642,5	207029,8	78897	121520	215	4	123375	*	250-00/315-00	5	*
69	6. Alte plăți					365203,2	379857,7									
70	Acoperirea diferenței pensiei stabilite până la pensia minimă pentru beneficiarii de pensii de asigurări sociale				112058	293203,1	301986,5	102721	106200	111073	116102	121032	111426	216-42	12	1337112
71	Cheltuielile aferente perioadelor necontributive incluse în stagiul de cotizare				30156	63000,1	68871,2	26340	30926	36570	41072	45941	36170	153-88	12	434040
72	Cheltuieli pentru organizarea odihnei și întremării copiilor					9000,0	9000,0	-	-	-	6632	6632	6632	1357-04	unică	6632
73	7. Susținerea financiară suplimentară a unor beneficiari de pensii și de alocații sociale, TOTAL				644265	1180104,2**	1168811,5**	635189	624042	615545	619753	623936	623693	150-48	12	7484316

*conform prevederilor legale ajutorul nominalizat este stabilit pentru perioadă de încălzire (pentru lunile ianuarie-martie, noiembrie-decembrie), luând în considerație specificul sezonier al acestuia număr mediu al beneficiarilor nu este indicat

** inclusiv cu cheltuielile pentru serviciile bancare și poștale de distribuire

Vicepreședintele Casei Naționale de Asigurări Sociale

Șef direcție generală finanțe și asigurări sociale

Șef secție statistică și cheltuieli de organizare




Tatiana Popa

Elena Costin

Angela Juc

Casa Națională de Asigurări Sociale a Republicii Moldova
BILANȚUL CONTABIL
la situația de 1 ianuarie 2016

lei

Nr.	Indicatorii	Codul rândului	La finele perioadei de gestiune curente	La finele perioadei de gestiune precedente
1	2	3	4	5
	ACTIV			
1	ACTIVE CURENTE			
1.1	Mijloace bănești			
	Casa (101)	1	3643	5127
	Conturi curente în valută națională (102)	2	30409535	87537971
	Conturi curente în valută străină (103)	3	928	619437
	Alte mijloace bănești (104+105+106)	4	113823	88790
	Total s.1.1 (rd.01+rd.02+rd.03+rd.04)	5	30527929	88251325
1.2	Creanțe pe termen scurt			
	Creanțe pe termen scurt privind contribuțiile de asigurări sociale de stat obligatorii (111)	6	891562016	927255228
	Creanțe pe termen scurt privind amenzile și penalitățile (112)	7	248364856	214957389
	Creanțe pe termen scurt privind contribuțiile de asigurări sociale benevole (113)	8		
	Creanțe pe termen scurt ale bugetului de stat (114)	9	-14070505	-22932865
	Creanțe pe termen scurt ale distribuitorilor de prestații (115)	10	95385086	68379957
	Creanțe pe termen scurt privind veniturile calculate (116)	11	-142928	-5817
	Alte creanțe pe termen scurt (117)	12	41478706	40080761
	Corecții la datorii dubioase (-) (118)	13		
	Total s.1.2 (rd.06+rd.07+rd.08+rd.09+rd.10+rd.11+rd.12-rd.13)	14	1262577231	1227734653
1.3	Stocuri de mărfuri și materiale			
	Materiale (131)	15	2971969	3323354
	Obiecte de mică valoare și scurtă durată (132)	16	27570325	27559229
	Uzura obiectelor de mică valoare și scurtă durată (-) (133)	17	-27208851	-26455600
	Total s.1.3 (rd.15+rd.16-rd.17)	18	3333443	4426983
1.4	Active financiare curente			
	Investiții pe termen scurt în întreprinderi fiice (141)	19		
	Investiții pe termen scurt în întreprinderi asociate (142)	20		
	Investiții pe termen scurt deținute până la scadență (143)	21		

	Investiții pe termen scurt destinate vânzării (144)	22		
	Împrumuturi acordate pe termen scurt (145)	23		
	Corecții la datorii dubioase aferente activelor financiare curente (-) (146)	24		
	Total s.1.4 (rd.19+rd.20+rd.21+rd.22+rd.23-rd.24)	25		
1.5	Alte active curente			
	Avansuri pe termen scurt acordate (151)			
	Cheltuieli anticipate curente (152)	27	39311	52489
	Corecții la datorii dubioase aferente altor active curente (-) (153)	28		
	Total s. 1.5 (rd.26+rd.27-rd.28)	29	39311	52489
	Total capitolul 1 (rd.05+rd.14+rd.18+rd.25+rd.29)	30	1296477914	1320465450
2	ACTIVE PE TERMEN LUNG			
2.1	Creanțe pe termen lung			
	Creanțe pe termen lung aferente contribuțiilor de asigurări sociale obligatorii (201)	31		
	Creanțe pe termen lung privind amenzile și penalitățile (202)	32		
	Alte creanțe pe termen lung (203)	33		
	Total s.2.1 (rd.31+rd.32+rd.33)	34		
2.2	Active financiare pe termen lung			
	Investiții pe termen lung în întreprinderi fiice (211)	35		
	Investiții pe termen lung în întreprinderi asociate (212)	36		
	Investiții pe termen lung deținute până la scadență (213)	37		
	Investiții pe termen lung destinate vânzării (214)	38		
	Împrumuturi acordate pe termen lung (215)	39		
	Corecții la datorii dubioase privind activele financiare pe termen lung (-) (216)	40		
	Modificarea valorii investițiilor pe termen lung (217)	41		
	Total s.2.2 (rd.35+rd.36+rd.37+rd.38-rd.39-rd.40+/-rd.41)	42		
2.3	Active materiale pe termen lung			
	Terenuri (221)	43	11793950	11575259
	Mijloace fixe (222)	44	188879476	186043592
	Active materiale în curs de execuție (223)	45	6898709	2695000
	Uzura mijloacelor fixe (-) (224)	46	-80469462	-75169209
	Total s.2.3 (rd.43+rd.44+rd.45-rd.46)	47	127102673	125144642
2.4	Active nemateriale			
	Active nemateriale (231)	48	62211959	60526844
	Active nemateriale în curs de execuție (232)	49		
	Amortizarea activelor nemateriale (-) (233)	50	-62211959	-60526844
	Total s.2.4 (rd.48+rd.49-rd.50)	51	0	0
	TOTAL capitolul 2 (rd.34+rd.42+rd.47+rd.51)	52	127102673	125144642

	TOTAL GENERAL-ACTIV (rd.30+rd.52)	53	1423580587	1445610092
	PASIV			
3	DATORII PE TERMEN SCURT			
3.1	Datorii pe termen scurt calculate			
	Datorii pe termen scurt față de pensionari privind plata pensiilor și indemnizațiilor (301)	54	0	25121069
	Datorii pe termen scurt privind plata indemnizațiilor și compensațiilor familiilor cu copii (302)	55	5420468	1495048
	Datorii pe termen scurt privind plata indemnizațiilor de asigurări sociale salariaților (303)	56	9186807	10232914
	Datorii pe termen scurt privind plata indemnizațiilor și compensațiilor de asigurare socială de stat în urma accidentelor de muncă și bolilor profesionale (304)	57	84034	52561
	Datorii pe termen scurt privind plățile din fondul de șomaj (305)	58	2917563	2233301
	Datorii pe termen scurt privind plățile de asigurare socială benevolă (306)	59		
	Datorii pe termen scurt privind plata prestațiilor de stat din bugetul de stat (307)	60	35776451	15880432
	Datorii pe termen scurt privind față de distribuitorii de prestații pentru serviciile acordate (308)	61	135358602	138705227
	Datorii pe termen scurt privind retribuirea muncii, contribuțiile de asigurări sociale și impozitele personalului (309)	62	8569815	9006178
	Datorii pe termen scurt ale bugetului de asigurări sociale față de bugetul de stat (310)	63		
	Datorii pe termen scurt privind supraplata contribuțiilor de asigurări sociale obligatorii (311)	64	10656509	11300900
	Datorii financiare pe termen scurt (312)	65		
	Alte datorii pe termen scurt (313)	66	1227389	25619
	Total s.3.1 (rd.54+rd.55+rd.56+rd.57+rd.58+rd.59+rd.60+rd.61+rd.62+rd.63+rd.64+rd.65+rd.66)	67	209197638	214053249
3.1	Fonduri de asigurări sociale obligatorii			
	Fondul de pensii și indemnizații (321)	68		
	Fonduri de protecție a familiilor cu copii (322)	69		
	Fondul de asigurare socială a salariaților (323)	70		
	Fonduri de asigurare de accidente de muncă și boli profesionale (324)	71		
	Fondul de șomaj (325)	72		
	Total s.3.2 (rd.68+rd.69+rd.70+rd.71+rd.72)	73		
3.1	Fondul de asigurări sociale benevole			

	Fonduri de asigurări sociale benevole (331)	74		
	Total s.3.3 (rd.74)	75		
3.4	Repartizarea și utilizarea mijloacelor fondurilor			
	Repartizarea și utilizarea mijloacelor din fondul de pensii și indemnizații (341)	76		
	Repartizarea și utilizarea mijloacelor din fondul de protecție a familiilor cu copii (342)	77		
	Repartizarea și utilizarea mijloacelor din fondul de asigurare socială a salariaților (343)	78		
	Repartizarea și utilizarea mijloacelor din fondul de asigurare de accidente de muncă și boli profesionale (344)	79		
	Repartizarea și utilizarea mijloacelor din fondul de șomaj (345)	80		
	Total s.3.4 (rd.76+rd.77+rd.78+rd.79+rd.80)	81		
	TOTAL capitolul 3 (rd.67+rd.73+rd.75+rd.81)	82	209197638	214053249
4	DATORII PE TERMEN LUNG			
4.1	Datorii pe termen lung calculate			
	Datorii financiare pe termen lung (401)	83		
	Alte datorii pe termen lung (402)	84	23321346	21289162
	Total s.4.1 (rd.83+rd.84)	85	23321346	21289162
	TOTAL capitolul 4 (rd.85)	86	23321346	21289162
5	CAPITALUL PROPRIU			
5.1	Fondurile instituției			
	Fondul activelor materiale pe termen lung (501)	87	120203964	122449642
	Fondul obiectelor de mică valoare și scurtă durată (502)	88	361474	1103629
	Fondul activelor materiale (501.03)	89	6898709	2695000
	Total s.5.1 (rd.87+rd.88+rd.89)	90	127464147	126248271
5.2	Diferența din reevaluare			
	Diferența din reevaluarea activelor materiale pe termen lung (511)	91		
	Diferența din reevaluarea investițiilor (512)	92		
	Total s.5.2 (+/-rd.91+/-rd.92)	93		
5.3	Rezerve			
	Rezerve stabilite de legislație (531)	94		
	Alte rezerve (532)	95		
	Total s.5.3 (rd.94+rd.95)	96		
5.4	Surplus (deficit) acumulat			
	Surplus (deficit) acumulat al perioadei precedente (541)	97	1084019410	891479931
	Surplus (deficit) acumulat al perioadei de gestiune (542)	98	-20421954	192539479
	Total s.5.4 (+/-rd. 97+/- rd.98)	99	1063597456	1084019410
	TOTAL capitolul 5 (rd. 90+/-rd.93+rd.96+/-rd.99)	100	1191061603	1210267681
	TOTAL GENERAL – PASIV (rd. 82+rd.86+rd.100)	101	1423580587	1445610092

Președintele Casei Naționale de Asigurări Sociale

Laura GRECU

Șeful Direcției generale finanțe și asigurări sociale

Elena COSTIN

Casa Națională de Asigurări Sociale a Republicii Moldova
RAPORTUL PRIVIND REZULTATELE FINANCIARE
la situația de 01 ianuarie 2016

lei

Nr. ordine	Indicatorii	Codul rândului	Perioada de gestiune curentă	Perioada de gestiune precedentă
1	Venituri din activitatea operațională (rd.02+rd.08+rd.09+rd.10+rd.11)	1	10252141440	9756025051
1.1	Venituri din contribuțiile de asigurări sociale obligatorii (rd.03+rd.04+rd.05+rd.06+rd.07)	2	10252141440	9756025051
1.1.1.	Venituri din contribuțiile de asigurări sociale obligatorii ale agenților economici (601)	3	7336197491	6724578937
1.1.2.	Venituri din contribuțiile de asigurări sociale obligatorii ale întreprinderilor agricole și de fermieri (602)	4	92249317	93104281
1.1.3.	Venituri din contribuțiile persoanelor fizice încadrate în activitatea de antreprenor (603)	5		
1.1.4.	Venituri din contribuțiile salariaților (604)	6	1879705157	1730950242
1.1.5.	Venituri din contribuțiile calculate la prestații de asigurări sociale (605)	7		
1.2	Venituri din contribuții calculate de asigurări sociale benevole (606)	8		
1.3	Venituri din amenzi și penalități (607)	9	67860426	73082214
1.4	Transferurile de la bugetul de stat pentru acoperirea deficitului BASS (608)	10	862815800	1121485400
1.5	Alte venituri operaționale (609)	11	13313249	12823977
1.6	Fondul de rezerva			
2	Cheltuieli ale activității operaționale (rd.13+rd.14+rd.15+rd.16+rd.17+rd.18+rd.19+rd.20)	12	10272772363	9563637797
2.1	Cheltuieli din fondul de pensii și indemnizații (701)	13	8695768332	8108250157
2.2	Cheltuieli din fondul de protecție a familiilor cu copii (702)		593374264	546885150
2.1	Cheltuieli din fondul de asigurare socială a salariaților (703)	14	353511362	346295114
2.3	Cheltuieli din fondul de asigurare de accidente de muncă și boli profesionale (704)	15	304979544	276794287
2.4	Cheltuieli din fondul de șomaj (705)	16	32569522	30439162
2.5	Cheltuieli din fondul de asigurări sociale benevole (706)	17		

2.6	Cheltuieli privind formarea rezervelor de datorii dubioase (707)	18	58925009	22822049
2.7	Cheltuieli generale și administrative (708)	19	149821651	152886612
2.8	Alte cheltuieli operaționale (709)	20	83822679	79265266
3	Rezultatul din activitatea operațională: surplus (deficit) (rd.01-rd.12)	21	-20630923	192387254
4	Rezultatul din activitatea neoperațională: profit (pierdere) (rd.23+rd.24)	22	208969	152225
4.1	Rezultatul din activitatea financiară (611-711)	23	189801	125349
4.2	Rezultatul din activitatea de investiții (612-712)	24	19168	26876
5	Rezultatul din activitatea de bază: surplus (deficit) (rd.21+rd.22)	25	-20421954	192539479
6	Rezultatul excepțional: profit (pierdere) (613-713)	26		
7	Surplus (deficit) al perioadei de gestiune (+/-rd.25+/-rd.26)	27	-20421954	192539479

Președintele Casei Naționale de Asigurări Sociale

 Laura GRECU

Șeful Direcției generale finanțe și asigurări sociale

 Elena COSTIN

Casa Națională de Asigurări Sociale a Republicii Moldova
RAPORTUL PRIVIND FLUXUL MIJLOACELOR BĂNEȘTI
la situația de 01 ianuarie 2016

mii lei

Nr. ordine	Fluxul mijloacelor bănești pe tipuri de activități	Codul rîndului	Perioada de gestiune curentă	Perioada de gestiune precedentă
1	Activitatea operațională			
1.1	Încasări bănești sub formă de contribuții de asigurare socială obligatorie (+)	1	9273118,6	8362603,5
1.2	Încasări bănești sub formă de amenzi și penalități pentru întârzierea plăților (+)	2	1766,2	
1.3	Încasări bănești sub formă de mijloace alocate din bugetul de stat pentru plata pensiilor și indemnizațiilor de stat (+)	3	3290039,8	2538026,5
1.4	Încasări bănești sub formă de transferuri din bugetul de stat pentru acoperirea deficitului (+)	4	862815,8	1121485,4
1.5	Compensarea sumelor anulate ale contribuțiilor de asigurări sociale de stat obligatorii (+)	5	157,8	631,1
1.6	Alte încasări bănești (+)	6	4578,0	6042,5
1.7	Plata pensiilor și indemnizațiilor din bugetul asigurărilor sociale de stat (-)	7	8687889,2	8073075,9
1.8	Plata indemnizațiilor și compensațiilor familiilor cu copii (-)	8	592571,2	547501,8
1.9	Plata indemnizațiilor de asigurări sociale salariaților (-)	9	653873,0	614061,1
1.10	Plata indemnizațiilor și compensațiilor de asigurare socială în urma accidentelor de muncă și bolilor profesionale	10	6437,9	5780,0
1.11	Plata indemnizațiilor de șomaj (-)	11	32017,9	29926,0
1.12	Plata pentru recuperarea sănătății prin tratament balneosanatorial și reabilitare pentru persoanele asigurate(-)	12	30000,0	25179,0
1.1	Plata pensiilor și indemnizațiilor din Bugetul de Stat (-)	13	2083530,6	1370569,6
1.1	Sustinerea financiară suplimentară a unor beneficiari de pensii și de alocații sociale(-)	14	1155457,0	824750,5
1.1	Alte plăți (-)	15	248446,3	528631,9
	Fluxul net al mijloacelor bănești din activitatea operațională(rd.01+rd.02+rd.03+rd.04+rd.05+rd.06-rd.07-rd.08+rd.09-rd.10-rd.11-rd.12-rd.13-rd.14-rd.15-rd.16-rd.17)	16	-57746,9	9313,2

2.1	Activitatea de investiții	17		
2.1	Încasări bănești din ieșirea activelor materiale pe termen lung (+)	18		
2.2	Încasări bănești din ieșirea investițiilor (+)	19		
2.3	Plăți bănești pentru procurarea activelor materiale pe termen lung (-)	20		
2.4	Plăți bănești pentru procurarea investițiilor (-)	21		
2.5	Plăți bănești pentru procurarea activelor nemateriale (-)	22		
	Fluxul net al mijloacelor bănești din activitatea de investiții (rd.19+rd.20-rd.21-rd.22-rd.23)	23		
3.1	Activitatea financiară	24		
3.1	Încasări bănești sub formă de credite și împrumuturi (+)	25		
3.2	Plăți bănești privind creditele și împrumuturile (-)	26		
3.3	Plăți bănești aferente leasingului financiar (-)	27		
	Fluxul net al mijloacelor bănești din activitatea financiară (rd.22-rd.23-rd.24)	28		
4.1	Fluxul net de mijloace bănești din activitatea economico-financiară până la articolele excepționale (+/-rd.18+/-rd.24+/-rd.28)	29	-57746,9	9313,2
5.1	Încasări (plăți) excepționale ale mijloacelor bănești	30		
6.1	Fluxul net total al mijloacelor bănești (+/-rd.29+/-rd.30)	31	-57746,9	9313,2
7.1	Diferențe de curs favorabile (nefavorabile)	32		
8.1	Soldul mijloacelor bănești la începutul anului	33	88157,4	78844,2
9.1	Soldul mijloacelor bănești la sfârșitul perioadei de gestiune (+/-rd.28+/-rd.29+rd.30)	34	30410,5	88157,4

Președintele Casei Naționale de Asigurări Sociale

 Laura GRECU

Șeful Direcției generale finanțe și asigurări sociale

 Elena COSTIN

Casa Națională de Asigurări Sociale a Republicii Moldova

RAPORTUL PRIVIND FLUXUL CAPITALULUI PROPRIU
la situația de 01 ianuarie 2016

lei

Nr. cap.	Indicatorii	Codul rândului	La finele anului de gestiune precedent	Încasat (calculat)	Consumat (virat)	La finele perioadei de gestiune curente
1	2	3	4	5	6	7
	CAPITALUL PROPRIU		122449642	7064965	9310643	120203964
1	Fondurile instituției					
	Fondul activelor materiale pe termen lung (501)	1				
	Fondul obiectelor de mică valoare și scurtă durată (502)	2	1103629	1212303	1954458	361474
	Fondul activelor materiale (501.03)	3	2695000	4547769	344060	6898709
	Total cap.1 (rd.01+rd.02+rd.03)	4	126248271	12825037	11609161	127464147
2	Diferența din reevaluare					
	Diferența din reevaluarea activelor materiale pe termen lung (511)	5				
	Diferența din reevaluarea investițiilor (512)	6				
	Total cap. 2 (+/-rd.05+/-rd.06)	7				
3	Rezerve					
	Rezerve stabilite de legislație (531)	8				
	Alte rezerve (532)	9				
	Total cap. 3 (rd.08+rd.09)	10				
4	Surplus (deficit) acumulat		1084019410			1084019410
	Surplus (deficit) acumulat al perioadelor precedente (541)	11				
	Surplus (deficit) acumulat al perioadei de gestiune (542)	12		-20421954		-20421954
	Total cap. 4 (+/-rd.11+/-rd.12)	13	1084019410	-20421954	0	1063597456
	TOTAL GENERAL (rd.04+rd.07+rd.10+/-rd.13)	14	1210267681	-7596917	11609161	1191061603

Președintele Casei Naționale de Asigurări Sociale

Șeful Direcției generale finanțe și asigurări sociale

 Laura GRECU

Elena COSTIN