



GUVERNUL REPUBLICII MOLDOVA

HOTĂRÎRE nr. 325
23 mai 2012
din _____

Chișinău

**Cu privire la aprobarea proiectului de hotărîre a Parlamentului
pentru aprobarea Raportului privind executarea bugetului
asigurărilor sociale de stat în anul 2011**

Guvernul HOTĂRĂȘTE:

Se aprobă și se prezintă Parlamentului spre examinare proiectul de hotărîre a Parlamentului pentru aprobarea Raportului privind executarea bugetului asigurărilor sociale de stat în anul 2011.

Prim-ministru

VLADIMIR FILAT

Contrasemnează:

Ministrul muncii, protecției
sociale și familiei

Valentina Buliga

Ministrul finanțelor

Veaceslav Negruța



CANCELARIA DE STAT A REPUBLICII MOLDOVA

Nr. 1104-411


Chișinău

«28» mai 2011

Biroul Permanent al Parlamentului Republicii Moldova

Se prezintă Parlamentului spre examinare proiectul de hotărîre a Parlamentului pentru aprobarea Raportului privind executarea bugetului asigurărilor sociale de stat în anul 2011, aprobat prin Hotărîrea Guvernului nr.325 din 23 mai 2012 (prezentat de către Casa Națională de Asigurări Sociale).

Anexă: Hotărîrea Guvernului nr.325 din 23 mai 2012 – 2 ex.;
Proiectul de hotărîre a Parlamentului;
Raportul privind executarea bugetului asigurărilor sociale
de stat în anul 2011.

/ Secretar general al Guvernului  Victor BODIU

ex.Bogdan L,
250446

| | | |
|---|-----------|--------------|
| SECRETARIATUL PARLAMENTULUI REPUBLICII MOLDOVA | | |
| D.D.P. Nr. <u>1139</u> | | |
| <u>28</u> | <u>05</u> | 20 <u>11</u> |
| Ora _____ | | |

Casa Guvernului,
MD-2033, Chișinău,
Republica Moldova

Telefon:
+ 373-22-250104

Fax:
+ 373-22-242696

PARLAMENTUL REPUBLICII MOLDOVA

HOTĂRÎRE

**pentru aprobarea Raportului privind executarea
bugetului asigurărilor sociale de stat în anul 2011**

Parlamentul adoptă prezenta hotărîre.

Art.1. – Se aprobă Raportul privind executarea bugetului asigurărilor sociale de stat în anul 2011 la venituri – în sumă de 9088863,2 mii lei și la cheltuieli – în sumă de 9213483,8 mii lei, cu un deficit bugetar în sumă de 124640,6 mii lei.

Art.2. – Casa Națională de Asigurări Sociale va asigura publicarea integrală în Monitorul Oficial al Republicii Moldova a Raportului privind executarea bugetului asigurărilor sociale de stat în anul 2011.

Art.3. – Prezenta hotărîre intră în vigoare la data adoptării.

Președintele Parlamentului

Raportul
privind executarea bugetului asigurărilor sociale de stat
la situația din 1 ianuarie 2012

Periodicitatea: trimestrial, anual

| Indicii | Planul | | Executat | Achitat | Devieri | În % |
|---|------------------|------------------|------------------|------------------|-----------------|--------------|
| | Aprobat pe an | Precizat pe an | | | | |
| 1 | 2 | 3 | 4 | 5 | 6 | 8 |
| Venituri, total | 9162420.5 | 9122778.7 | 9088863.2 | 9088863.2 | -33915.5 | 99.6 |
| I. Venituri proprii | 6837347.6 | 6580386.8 | 6566093.2 | 6566093.2 | -14293.6 | 99.8 |
| <i>1. Venituri curente</i> | <i>6835467.6</i> | <i>6578686.8</i> | <i>6564506.7</i> | <i>6564506.7</i> | <i>-14180.1</i> | <i>99.8</i> |
| <i>1.1. Contribuții de asigurări sociale de stat obligatorii</i> | <i>6832747.6</i> | <i>6576966.8</i> | <i>6562602.5</i> | <i>6562602.5</i> | <i>-14364.3</i> | <i>99.8</i> |
| Contribuții de asigurări sociale de stat obligatorii virate de angajatori | 5361442.7 | 5150892.6 | 5136798.6 | 5136798.6 | -14094.0 | 99.7 |
| Contribuții individuale de asigurări sociale de stat obligatorii | 1431027.0 | 1386674.2 | 1386655.7 | 1386655.7 | -18.5 | 100.0 |
| Contribuții de asigurări sociale de stat individuale, virate de persoanele fizice, proprietari de terenuri agricole | 2600.0 | 5600.0 | 5990.5 | 5990.5 | 390.5 | 107.0 |
| Contribuții de asigurări sociale de stat individuale virate de persoanele fizice care au încheiat contract individual | 6600.0 | 5468.4 | 5099.7 | 5099.7 | -368.7 | 93.3 |
| Contribuții de asigurări sociale de stat obligatorii, virate de titularii de patentă de întreprinzător | 31077.9 | 28331.6 | 28058.0 | 28058.0 | -273.6 | 99.0 |
| <i>1.2. Alte venituri din activitatea de întreprinzător și din proprietate</i> | <i>2000.0</i> | <i>1000.0</i> | <i>963.0</i> | <i>963.0</i> | <i>-37.0</i> | <i>96.3</i> |
| Dobânzi aferente soldurilor mijloacelor bănești ale bugetului asigurărilor sociale de stat la conturile curente în instituțiile bancare | 2000.0 | 1000.0 | 963.0 | 963.0 | -37.0 | 96.3 |
| <i>1.3. Amenzi și sancțiuni administrative</i> | <i>720.0</i> | <i>720.0</i> | <i>941.2</i> | <i>941.2</i> | <i>221.2</i> | <i>130.7</i> |
| Amenzi aferente plăților la bugetul asigurărilor sociale de stat | 720.0 | 720.0 | 941.2 | 941.2 | 221.2 | 130.7 |
| 2. Alte venituri | 1880.0 | 1700.0 | 1586.5 | 1586.5 | -113.5 | 93.3 |
| II. Transferuri | 2325072.9 | 2542391.9 | 2522770.0 | 2522770.0 | -19621.9 | 99.2 |
| <i>1. Transferuri de la bugetul de stat la bugetul asigurărilor sociale de stat</i> | <i>2325072.9</i> | <i>2542391.9</i> | <i>2522770.0</i> | <i>2522770.0</i> | <i>-19621.9</i> | <i>99.2</i> |
| Transferuri de la bugetul de stat la bugetul asigurărilor sociale de stat pentru prestații sociale | 1677896.3 | 1700615.3 | 1680993.4 | 1680993.4 | -19621.9 | 98.8 |
| Compensarea diferenței de tarife de asigurări sociale de stat obligatorii în sectorul agrar | 34211.3 | 34211.3 | 34211.3 | 34211.3 | 0.0 | 100.0 |
| Compensarea sumelor anulate ale contribuțiilor de asigurări sociale de stat | 865.3 | 865.3 | 865.3 | 865.3 | 0.0 | 100.0 |
| Transferuri de la bugetul de stat pentru acoperirea deficitului bugetului asigurărilor sociale de stat | 612100.0 | 806700.0 | 806700.0 | 806700.0 | 0.0 | 100.0 |
| Cheltuieli, total | 9343187.0 | 9303545.2 | 9213483.8 | 9251526.0 | -90061.4 | 99.0 |
| A. Prestații de asigurări sociale | 7665290.7 | 7602929.9 | 7532490.4 | 7570276.9 | -70439.5 | 99.1 |
| 1. Pensii de asigurări sociale | 6332156.9 | 6339628.2 | | | | |
| 2. Indemnizații de asigurări sociale | 1135611.7 | 1069857.4 | | | | |
| 3. Alte prestații de asigurări sociale | 10000.0 | 10000.0 | | | | |
| 4. Cheltuieli de organizare și funcționare a sistemului public de asigurări sociale | 190122.1 | 183944.3 | | | | |
| 5. Creditare netă | -2600.0 | -500.0 | -313.5 | | | |
| B. Prestații de asistență socială | 1677896.3 | 1700615.3 | 1680993.4 | 1681249.1 | -19621.9 | 98.8 |
| 1. Pensii | 143469.8 | 148796.9 | 148007.9 | 147724.5 | -789.0 | 99.5 |
| 2. Alocații | 252397.9 | 250934.5 | 250721.6 | 249218.5 | -212.9 | 99.9 |
| 3. Indemnizații | 225618.9 | 213570.9 | 209001.0 | 207102.4 | -4569.9 | 97.9 |
| 4. Compensații | 591478.7 | 649828.5 | 641896.0 | 650613.4 | -7932.5 | 98.8 |
| 5. Ajutoarele bănești | 360193.5 | 330703.0 | 330544.3 | 328626.8 | -158.7 | 100.0 |
| 6. Alte plăți | 89428.8 | 90264.6 | 87058.6 | 84212.6 | -3206.0 | 96.4 |
| 7. Servicii bancare și poștale | 15308.7 | 16516.9 | 13764.0 | 13750.9 | -2752.9 | 83.3 |

| Indicii | Planul | | Executat | Achitat | Devieri | În % |
|---|---------------|----------------|-----------|---------|---------------------------------|---------------------------------|
| | Aprobat pe an | Precizat pe an | | | executat față de precizat pe an | executat față de precizat pe an |
| 1 | 2 | 3 | 4 | 5 | 6 | 8 |
| Deficit (-) / Excedent (+) | -180766.5 | -180766.5 | -124620.6 | | | |
| Surse de finanțare, total | | | 0.0 | | | |
| inclusiv: | | | | | | |
| Împrumuturile de la alte instituții financiare, total | | | 0.0 | | | |
| Împrumuturile contractate de la alte instituții financiare (+) | | | 194600.0 | | | |
| Împrumuturile rambursate altor instituții financiare (-) | | | -194600.0 | | | |
| Hîrtii de Valoare de Stat, total | | | 0.0 | | | |
| -procurarea Hîrtilor de Valoare de Stat în perioada raportată (-) | | | | | | |
| - venituri din vânzarea Hîrtilor de Valoare de Stat în perioada raportată (+) | | | | | | |
| Soldul mijloacelor bănești disponibile la începutul anului bugetar, total | | | 363461.4 | | | |
| inclusiv: | | | | | | |
| - Soldul mijloacelor bănești la începutul anului la conturile curente | | | 363461.4 | | | |
| - Fondul de rezervă, total | | | | | | |
| - inclusiv conturi de depozit la începutul anului | | | | | | |
| Soldul mijloacelor bănești disponibile la sfîrșitul perioadei de gestiune, total | | | 238840.8 | | | |
| inclusiv: | | | | | | |
| - Soldul mijloacelor bănești la sfîrșitul perioadei de gestiune la conturile curente | | | 238840.8 | | | |
| - Fondul de rezervă, total | | | | | | |
| - inclusiv conturi de depozit la sfîrșitul perioadei de gestiune | | | | | | |

| | |
|--|----------------|
| Informativ: | |
| Soldul la începutul anului în Hîrtilor de Valoare de Stat conform evidenței contabile | |
| Soldul la sfîrșitul perioadei de gestiune în Hîrtilor de Valoare de Stat conform evidenței contabile | |
| Nota: Datoriile față de beneficiarii de plăți la sfîrșitul perioadei de gestiune | 51185.4 |
| Bugetul asigurărilor sociale de stat | 30098.6 |
| pensii de asigurări sociale | 24421.8 |
| indemnizații de asigurări sociale | 5676.8 |
| Bugetul de stat | 21086.8 |
| pensii și alocații sociale | 4105.2 |
| compensații nominative | 7101.2 |
| alocații lunare de stat participanților la război | 582.1 |
| indemnizații familiilor cu copii finanțate din bugetul de stat | 2624.4 |
| compensații și ajutoare materiale participanților Cernobil, compensație pentru produse alimentare | 265.6 |
| alocații lunare nominale de stat pentru persoanele cu merite deosebite față de stat | 400.1 |
| indemnizația lunară viageră sportivilor de performanță | 4.0 |
| ajutorul social | 3455.5 |
| compensația socială în perioada rece a anului, compensații sociale unice, ajutor în perioada rece a anului | 913.0 |
| cheltuieli pentru procurarea biletelor de tratament sanatorial veteranilor | 1635.7 |

Președintele Casei Naționale
de Asigurări Sociale

Maria Borta

Directorul direcției generale
finanțe și asigurări sociale

Elena Costin

Șeful direcției
planificare bugetară

Zinaida Mantaluța

Raportul
privind executarea bugetului asigurărilor sociale de stat la partea de cheltuieli
la situația din 1 ianuarie 2012

Periodicitatea: trimestrial, anual

(mii lei)

| Nr/ rd. | Denumirea indicilor | Plan | | Finanțat de Ministerul Finanțelor | Cheltuieli | | | Datorii față de beneficiari | |
|------------|---|------------------|------------------|---|-------------------------|------------------|------------------|--------------------------------|----------------|
| | | Aprobat pe an | Precizat pe an | | executat/ transferat | achitat | efective | Debitoare | Creditoare |
| A | B | 1 | 2 | 3 | 4 | 5 | 6 | 7 | 8 |
| 1 | CHELTUIELI - TOTAL | 9343187.0 | 9303545.2 | 1680993.4 | 9213483.8 | 9251526.0 | 9247062.5 | 168.8 | 59198.7 |
| 2 | <i>A. Prestații de asigurări sociale</i> | <i>7665290.7</i> | <i>7602929.9</i> | | <i>7532490.4</i> | <i>7570276.9</i> | <i>7576361.5</i> | <i>168.8</i> | <i>37224.3</i> |
| 3 | 1. Pensii de asigurări sociale | 6332156.9 | 6339628.2 | | | 6339617.6 | 6344910.6 | 0.0 | 24421.8 |
| 4 | Pensii pentru limită de vîrstă | 4903954.0 | 4944148.0 | | | 4944095.5 | 4948161.9 | | 17606.7 |
| 5 | Pensii de invaliditate | 1129420.7 | 1105014.6 | | | 1105442.7 | 1106155.2 | | 4456.3 |
| 6 | Pensii de urmaș | 127923.6 | 113763.1 | | | 113127.1 | 113436.0 | | 1541.5 |
| 7 | Pensii pentru vechime în muncă | 31973.3 | 36851.5 | | | 36880.8 | 36944.2 | | 155.0 |
| 8 | Pensii deputaților | 9421.6 | 9280.4 | | | 9265.8 | 9264.7 | | 48.5 |
| 9 | Pensii membrilor Guvernului | 4358.6 | 4137.3 | | | 4132.2 | 4140.3 | | 11.9 |
| 10 | Pensii funcționarilor publici | 97285.2 | 98342.6 | | | 98457.6 | 98483.4 | | 292.2 |
| 11 | Pensii aleșilor locali | 8719.5 | 9241.3 | | | 9264.5 | 9284.1 | | 25.8 |
| 12 | Pensii colaboratorilor vamali | 394.5 | 394.7 | | | 394.8 | 394.8 | | 0.0 |
| 13 | Pensii procurorilor și judecătorilor | 13081.5 | 12850.4 | | | 12944.2 | 12944.2 | | 73.5 |
| 14 | Suma restantă după ce pensionarilor din instituțiile de tutelă și curatelă li s-a plătit parțial pensia | 5624.4 | 5604.3 | | | 5612.4 | 5701.8 | | 210.4 |
| 15 | 2. Indemnizații de asigurări sociale | 1135611.7 | 1069857.4 | | | 1048647.8 | 1046852.7 | 0.0 | 5676.8 |
| 16 | Indemnizație unică la nașterea copilului, persoanelor asigurate | 28713.1 | 27060.6 | | | 27148.5 | 27107.3 | | 214.4 |
| 17 | Indemnizație lunară pentru creșterea copilului pînă la vîrstă de 3 ani, persoanelor asigurate | 317194.6 | 323815.5 | | | 323226.8 | 322544.0 | | 2039.1 |
| 18 | Indemnizații pentru incapacitate temporară de muncă survenită din cauza unui accident de muncă sau unei boli profesionale | 897.3 | 897.3 | | | 983.2 | 983.2 | | |
| 19 | Indemnizații pentru incapacitate temporară de muncă | 494190.7 | 429259.2 | | | 410751.1 | 410751.1 | | |
| 20 | Indemnizații de maternitate | 186241.4 | 197720.9 | | | 196173.5 | 196173.5 | | |
| 21 | Indemnizații de invaliditate | 3016.0 | 3138.2 | | | 3173.3 | 3213.3 | | 44.1 |
| 22 | Indemnizație de deces din cauza unui accident de muncă sau unei boli profesionale | 117.4 | 386.8 | | | 435.1 | 426.6 | | |
| 23 | Ajutor de deces, beneficiarilor de pensii de asigurări sociale | 33000.0 | 30154.0 | | | 30176.7 | 30176.7 | | |
| 24 | Ajutor de deces, salariaților | 6420.0 | 4471.0 | | | 4462.9 | 4462.9 | | |
| 25 | Ajutor de deces, șomerilor | 1.0 | 0.0 | | | 1.0 | 1.0 | | |
| 26 | Ajutor de șomaj și prestații de asigurări sociale, șomerilor | 65820.2 | 52953.9 | | | 52115.7 | 51013.1 | | 3379.2 |
| 27 | 3. Alte prestații de asigurări sociale | 10000.0 | 10000.0 | | | 10164.2 | 10164.2 | 0.0 | 0.0 |
| 28 | Cheltuieli pentru restabilirea sănătății prin tratament balneosanatorial și reabilitare, persoanelor asigurate | 10000.0 | 10000.0 | | | 10164.2 | 10164.2 | | |
| 29 | 4. Cheltuieli de organizare și funcționare a sistemului public de asigurări sociale | 190122.1 | 183944.3 | | | 171847.3 | 174434.0 | 168.8 | 7125.7 |
| 30 | Cheltuieli pentru distribuirea pensiilor, indemnizațiilor și compensațiilor, inclusiv prin mandate poștale | 53720.6 | 53720.6 | | | 52190.7 | 52226.1 | | 201.1 |
| 31 | Cheltuieli pentru deservirea bancară | 16787.5 | 12609.7 | | | 12003.7 | 12068.6 | | 1047.8 |
| 32 | Cheltuieli pentru dezvoltarea și ținerea Registrului de stat al evidenței individuale în sistemul public de asigurări sociale | 10469.1 | 10469.1 | | | 7999.1 | 7917.3 | | 3.9 |
| 33 | Cheltuieli pentru întreținerea Casei Naționale de Asigurări Sociale | 109144.9 | 107144.9 | | | 99653.8 | 102222.0 | 168.8 | 5872.9 |
| 34 | <i>inclusiv investiții capitale</i> | <i>3054.9</i> | <i>1054.9</i> | | | <i>500.3</i> | <i>546.7</i> | | |
| 35 | 5. Creditare netă | -2600.0 | -500.0 | | | -313.5 | | | |

| Nr/ rd. | Denumirea indicilor | Plan | | Finanțat de Ministerul Finanțelor | Cheltuieli | | | Datorii față de beneficiari | |
|------------|---|------------------|------------------|---|--------------------------|------------------|------------------|--------------------------------|----------------|
| | | Aprobat pe an | Precizat pe an | | executată/ transferat | achitat | efective | Debitoare | Creditoare |
| A | B | 1 | 2 | 3 | 4 | 5 | 6 | 7 | 8 |
| 36 | Plățile de regres și plățile periodice capitalizate | -2600.0 | -4100.0 | | -3895.3 | | | | |
| 37 | Restituirea la bugetul de stat a mijloacelor neutilizate în anii precedenți | 0.0 | 3276.3 | | 3276.3 | | | | |
| 38 | Contribuție individuală de asigurări sociale de stat obligatorii virate în plus de către persoanele asigurate | 0.0 | 323.7 | | 305.5 | | | | |
| 39 | <i>B. Prestații de asistență socială</i> | <i>1677896.3</i> | <i>1700615.3</i> | <i>1680993.4</i> | <i>1680993.4</i> | <i>1681249.1</i> | <i>1670701.0</i> | <i>0.0</i> | <i>21974.4</i> |
| 40 | I. Pensii | 143469.8 | 148796.9 | 148007.9 | 148007.9 | 147724.5 | 148102.6 | 0.0 | 818.8 |
| 41 | Pensii militarilor în termen și membrilor familiilor lor | 10911.9 | 10254.1 | 10254.1 | 10254.1 | 10284.2 | 10289.1 | | 54.6 |
| 42 | Pensii participanților la lichidarea consecințelor avariei de la C.A.E. Cernobil | 46214.0 | 46153.2 | 46153.2 | 46153.2 | 46190.8 | 46246.3 | | 144.2 |
| 43 | Pensii deputaților | 7079.3 | 7100.2 | 7100.2 | 7100.2 | 7095.1 | 7145.9 | | 86.5 |
| 44 | Pensii membrilor Guvernului | 2918.3 | 2745.0 | 2745.0 | 2745.0 | 2738.1 | 2747.7 | | 12.3 |
| 45 | Pensii funcționarilor publici | 58269.1 | 63273.7 | 63273.7 | 63273.7 | 62825.6 | 63057.8 | | 419.4 |
| 46 | Pensii aleșilor locali | 4902.7 | 5497.9 | 5497.9 | 5497.9 | 5623.7 | 5648.8 | | 28.3 |
| 47 | Pensii colaboratorilor vamali | 93.0 | 93.0 | 93.0 | 93.0 | 93.0 | 93.0 | | 0.0 |
| 48 | Pensii și indemnizații viagere procurorilor și judecătorilor | 13081.5 | 12890.8 | 12890.8 | 12890.8 | 12871.5 | 12871.5 | | 73.5 |
| 49 | Pensii unor angajați din cultură | 0.0 | 789.0 | 0.0 | 0.0 | 2.5 | 2.5 | | 0.0 |
| 50 | 2. Alocații | 252397.9 | 250934.5 | 250721.6 | 250721.6 | 249218.5 | 250511.3 | 0.0 | 3361.9 |
| 51 | Alocații sociale | 142859.7 | 140909.3 | 140909.3 | 140909.3 | 140021.6 | 140774.9 | | 1740.3 |
| 52 | Alocații lunare de stat invalizilor de război, participanților la cel de-al doilea război mondial și familiilor lor | 36666.0 | 37082.5 | 36977.6 | 36977.6 | 36808.2 | 36921.5 | | 582.1 |
| 53 | Alocații sociale pentru îngrijirea invalizilor | 57506.4 | 57592.4 | 57592.4 | 57592.4 | 57259.9 | 57641.9 | | 625.8 |
| 54 | Alocații lunare de stat beneficiarilor de pensii stabilite în sistemul public de asigurări sociale | 3931.1 | 3950.5 | 3950.5 | 3950.5 | 3950.5 | 3954.5 | | 13.6 |
| 55 | Alocații lunare nominale de stat pentru persoanele cu merite deosebite față de stat | 11434.7 | 11399.8 | 11291.8 | 11291.8 | 11178.3 | 11218.5 | | 400.1 |
| 56 | 3. Indemnizații | 225618.9 | 213570.9 | 209001.0 | 209001.0 | 207102.4 | 206522.9 | 0.0 | 2628.4 |
| 57 | Indemnizație unică la nașterea copilului, persoanelor neasigurate | 63449.9 | 57789.5 | 55028.7 | 55028.7 | 54858.1 | 54800.7 | | 446.0 |
| 58 | Indemnizație lunară pentru creșterea copilului până la vârsta de 1,5 ani, persoanelor neasigurate | 161456.4 | 155095.8 | 153286.7 | 153286.7 | 151559.2 | 151036.6 | | 2178.4 |
| 59 | Indemnizații viagere sportivilor | 712.6 | 685.6 | 685.6 | 685.6 | 685.1 | 685.6 | | 4.0 |
| 60 | 4. Compensații | 591478.7 | 649828.5 | 641896.0 | 641896.0 | 650613.4 | 637229.8 | 0.0 | 9915.5 |
| 61 | Compensații nominative pentru unele categorii de populație | 287324.5 | 338343.0 | 335720.3 | 335720.3 | 334782.4 | 334780.9 | | 7101.2 |
| 62 | Compensații sociale în perioada rece a anului 2010/ Compensații sociale unice în anul 2011/ Ajutor în perioada rece a anului 2011 | 218452.8 | 227779.5 | 224401.9 | 224401.9 | 229205.6 | 217982.5 | | 913.0 |
| 63 | Compensații și ajutoare materiale participanților la lichidarea consecințelor avariei de la C.A.E. Cernobil și familiilor lor | 47125.7 | 45118.9 | 43186.7 | 43186.7 | 43327.3 | 43185.9 | | 265.6 |
| 64 | Plăți periodice capitalizate | 396.4 | 407.8 | 407.8 | 407.8 | 415.6 | 415.6 | | 0.0 |
| 65 | Cheltuieli pentru procurarea biletelor de tratament sanatoriu, veteranilor | 38179.3 | 38179.3 | 38179.3 | 38179.3 | 42882.5 | 40864.9 | | 1635.7 |
| 66 | 5. Ajutoarele bănești | 360193.5 | 330703.0 | 330544.3 | 330544.3 | 328626.8 | 329686.8 | 0.0 | 3455.5 |
| 67 | Ajutorul Social | 356287.0 | 326796.5 | 326796.4 | 326796.4 | 325278.9 | 326345.6 | | 3455.5 |
| 68 | Ajutor de deces pentru persoanele neasigurate | 3906.5 | 3906.5 | 3747.9 | 3747.9 | 3347.9 | 3341.2 | | 0.0 |
| 69 | 6. Alte plăți | 89428.8 | 90264.6 | 87058.6 | 87058.6 | 84212.6 | 84763.9 | 0.0 | 906.7 |
| 70 | Acoperirea diferenței pensiei stabilite până la pensia minimă pentru beneficiarii de pensii de asigurări sociale | 87736.6 | 82732.7 | 80526.4 | 80526.4 | 77962.9 | 78404.9 | | 787.2 |
| 71 | Cheltuielile aferente perioadelor necontributive incluse în stagiul de cotizare | 1692.2 | 7531.9 | 6532.2 | 6532.2 | 6249.7 | 6359.0 | | 119.5 |
| 72 | 7. Servicii bancare și poștale | 15308.7 | 16516.9 | 13764.0 | 13764.0 | 13750.9 | 13883.7 | 0.0 | 887.6 |

| Nr/ rd. | Denumirea indicilor | Plan | | Finanțat de Ministerul Finanțelor | Cheltuieli | | | Datorii față de beneficiari | |
|------------|--|------------------|----------------|---|-------------------------|---------|----------|--------------------------------|------------|
| | | Aprobat pe an | Precizat pe an | | executat/ transferat | achitat | efective | Debitoare | Creditoare |
| A | B | 1 | 2 | 3 | 4 | 5 | 6 | 7 | 8 |
| 73 | Cheltuieli pentru distribuirea pensiilor, alocațiilor, indemnizațiilor și compensațiilor | 11577.2 | 12584.5 | 9831.6 | 9831.6 | 10531.4 | 10541.9 | | 599.7 |
| 71 | Cheltuieli pentru deservirea bancară | 3731.5 | 3932.4 | 3932.4 | 3932.4 | 3219.5 | 3341.8 | | 287.9 |

Președintele Casei Naționale
de Asigurări Sociale

Directorul direcției generale
finanțe și asigurări sociale

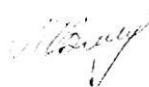
Șeful direcției
planificare bugetară



Maria Borta



Elena Costin



Zinaida Mantaluța

**Darea de seamă privind îndeplinirea planului de contingente și beneficiarii plăților
 din bugetul asigurărilor sociale de stat
 (la situația din 1 ianuarie 2012)**

Periodicitatea: trimestrial, anual

| nr./o | Tipuri de plăți | grupa | articol | alineat | Plan aprobat inițial | | Plan precizat | Numărul real de beneficiari, cărora li se calculează plăți sociale | | | | | Mărimea medie a plății creată pe perioada de gestiune | Numărul | | |
|-------|---|-------|---------|---------|-----------------------------|----------------|---------------|--|-------------|--------------------------------|-------------|-------------|---|-------------|-------------------------------|---------|
| | | | | | numărul benefic. (persoane) | suma (mii lei) | | suma (mii lei) | la 01.01.11 | la 01.04.11 (pînă la indexare) | la 01.07.11 | la 01.10.11 | | la 01.01.12 | media pe perioada de gestiune | de luni |
| | A | B | C | D | 1 | 2 | 3 | 4 | 5 | 6 | 7 | 8 | 9 | 10 | 11 | 12 |
| 1 | CHELTUIELI - TOTAL | | | | | 9343187,0 | 9303545,2 | | | | | | | | | |
| 2 | A. Prestații de asigurări sociale | | | | | 7665290,7 | 7602929,9 | | | | | | | | | |
| | <i>din care:</i> | | | | | | | | | | | | | | | |
| 3 | 1. Pensii de asigurări sociale | | | | | 6332156,9 | 6339628,2 | | | | | | | | | |
| 4 | Pensii pentru limită de vîrstă | | | | 461792 | 4903954,0 | 4944148,0 | 460501 | 460232* | 463315 | 466992 | 473075 | 464823 | 875-74 | 12 | 5577876 |
| 5 | Pensii de invaliditate | | | | 131909 | 1129420,7 | 1105014,6 | 131348 | 130841 | 132442 | 132820 | 132900 | 132070 | 701-93 | 12 | 1584840 |
| 6 | Pensii de urmaș | | | | 22836 | 127923,6 | 113763,1 | 23399 | 22291 | 19688 | 23327 | 20425 | 21826 | 461-32 | 12 | 261912 |
| 7 | Pensii pentru vechime în muncă | | | | 1138 | 31973,3 | 36851,5 | 1282 | 1251 | 1137 | 1081 | 1015 | 1153 | 2592-23 | 12 | 13836 |
| 8 | Pensii deputaților | | | | 214 | 9421,6 | 9280,4 | 201 | 204 | 219 | 223 | 230 | 215 | 3497-76 | 12 | 2580 |
| 9 | Pensii membrilor Guvernului | | | | 87 | 4358,6 | 4137,3 | 86 | 86 | 82 | 82 | 83 | 84 | 4093-67 | 12 | 1008 |
| 10 | Pensii funcționarilor publici | | | | 6398 | 97285,2 | 98342,6 | 6119 | 6147 | 6328 | 6416 | 6398 | 6282 | 1259-44 | 12 | 75384 |
| 11 | Pensii aleșilor locali | | | | 447 | 8719,5 | 9241,3 | 435 | 439 | 457 | 497 | 520 | 470 | 1588-80 | 12 | 5640 |
| 12 | Pensii colaboratorilor vamali | | | | 18 | 394,5 | 394,7 | 18 | 18 | 18 | 18 | 18 | 18 | 1771-71 | 12 | 216 |
| 13 | Pensii procurorilor și judecătorilor | | | | 490 | 13081,5 | 12850,4 | 470 | 476 | 486 | 487 | 483 | 480 | 2226-78 | 12 | 5760 |
| 14 | Suma restantă după ce pensionarilor din instituțiile de tutelă și curatelă li s-a plătit parțial pensia | | | | | 5624,4 | 5604,3 | 866 | 865 | 844 | 839 | 833 | 849 | 551-71 | 12 | 10188 |
| 15 | 2. Indemnizații de asigurări sociale | | | | | 1135611,7 | 1069857,4 | | | | | | | | | |
| 16 | Indemnizație unică la nașterea copilului, persoanelor asigurate | | | | 13394 | 28713,1 | 27060,6 | 12694 | 2988 | 5797 | 8743 | 12591 | - | 2007-54 | unică | 12591 |
| | <i>inclusiv:</i> | | | | | | | | | | | | | | | |
| | - pentru primul copil | | | | 6977 | 13954,0 | | 6510 | 1586 | 3021 | 4508 | 6434 | - | 1859-42 | unică | 6434 |
| | - pentru fiecare copil următor | | | | 6417 | 14759,1 | | 6184 | 1402 | 2776 | 4235 | 6157 | - | 2162-32 | unică | 6157 |

*în cadrul trecerii finale la sistemul informațional nou CNAS, în perioada ianuarie-martie curent a fost efectuată o tranziție treptată a contingentului de beneficiari

| | A | B | C | D | 1 | 2 | 3 | 4 | 5 | 6 | 7 | 8 | 9 | 10 | 11 | 12 |
|----|--|---|---|---|--------|------------|----------|--------|--------|--------|--------|--------|-------|----------|-------|--------|
| 17 | Indemnizație lunară pentru creșterea copilului până la vârsta de 3 ani, persoanelor asigurate | | | | 35265 | 317194,6 | 323815,5 | 33682 | 34477 | 34948 | 34757 | 35709 | 34715 | 720-82 | 12 | 416580 |
| 18 | Indemnizații pentru incapacitate temporară de muncă survenită din cauza unui accident de muncă sau a unei boli profesionale* | | | | 800 | 897,3 | 897,3 | 894 | 200 | 337 | 457 | 595 | - | - | - | 595 |
| 19 | Indemnizații pentru incapacitate temporară de muncă | | | | 373617 | 494190,7 | 429259,2 | 356682 | 107113 | 198002 | 262001 | 337242 | - | - | - | 337242 |
| 20 | Indemnizații de maternitate | | | | 24500 | 186241,4 | 197720,9 | 24542 | 5563 | 17803 | 22466 | 26676 | - | - | - | 26676 |
| 21 | Indemnizații de invaliditate | | | | 279 | 3016,0 | 3138,2 | 268 | 270 | 266 | 267 | 278 | 270 | 883-41 | 12 | 3240 |
| 22 | Indemnizații de deces din cauza unui accident de muncă sau unei boli profesionale | | | | 8 | 117,4 | 386,8 | 8 | - | 12 | 14 | 17 | - | 22698-10 | unică | 17 |
| 23 | Ajutor de deces beneficiarilor de pensii de asigurări sociale | | | | 33000 | 33000,0 | 30154,0 | 32551 | 8335 | 16335 | 22615 | 30178 | - | 1000-00 | unică | 30178 |
| 24 | Ajutor de deces salariaților | | | | 6420 | 6420,0 | 4471,0 | 6108 | 1336 | 2410 | 3354 | 4464 | - | 1000-00 | unică | 4464 |
| 25 | Ajutor de deces șomerilor | | | | 1 | 1,0 | 0,0 | - | - | -** | - | 1 | - | 1000-00 | unică | 1 |
| 26 | Ajutor de șomaj și prestații de asigurări sociale, șomerilor | | | | | 65820,2*** | 52953,9 | | | | | | | | | |
| | - ajutor de șomaj | | | | 11000 | 64734,8 | | 12225 | 6026 | 7730 | 8566 | 9545 | - | - | - | 9545 |
| | - indemnizații pentru incapacitate temporară de muncă | | | | 500 | 274,6 | | 538 | 153 | 257 | 317 | 354 | - | - | - | 354 |
| | - indemnizații de maternitate | | | | 70 | 288,4 | | 74 | 10 | 25 | 39 | 45 | - | - | - | 45 |
| 27 | 3. Alte prestații de asigurări sociale | | | | | 10000,0 | 10000,0 | | | | | | | | | |
| 28 | Cheltuieli pentru restabilirea sănătății prin tratament balneosanatorial și reabilitare, persoanelor asigurate | | | | | 10000,0 | 10000,0 | 2420 | 451 | 583 | 2203 | 2430 | - | 4114-09 | - | 2430 |

*sunt reflectate indemnizațiile inclusiv cu cele plătite din mijloacele angajatorului

**in darea de seamă totalizatoare privind executarea pe 6 luni datele sunt corectate (greșit au fost indicate codurile bugetare)

***inclusiv cu cheltuielile pentru deservirea banară

| | A | B | C | D | 1 | 2 | 3 | 4 | 5 | 6 | 7 | 8 | 9 | 10 | 11 | 12 | | |
|----|---|---|---|-----|---|-----------|-----------|----------|----------|-------|-------|-------|-------|-------|-------|---------|-------|--------|
| 29 | B. Prestații de asistență socială | | | | | 1677896,3 | 1700615,3 | | | | | | | | | | | |
| | <i>din care:</i> | | | | | | | | | | | | | | | | | |
| 30 | 1. Pensii | | | | | 143469,8 | 148796,9 | | | | | | | | | | | |
| 31 | Pensii militarilor în termen și membrilor lor de familie | 2 | 1 | 138 | 0 | 1 | 1174 | 10911,9 | 10254,1 | 1216 | 1178 | 1154 | 1126 | 1096 | 1154 | 749-88 | 12 | 13848 |
| 32 | Pensii participanților la lichidarea consecințelor avariei de la C.A.E. Cernobil | 2 | 1 | 138 | 0 | 1 | 2098 | 46214,0 | 46153,2 | 2110 | 2102 | 2103 | 2090 | 2044 | 2090 | 1818-64 | 12 | 25080 |
| 33 | Pensii deputaților | 2 | 1 | 138 | 0 | 1 | 214 | 7079,3 | 7100,2 | 201 | 204 | 219 | 223 | 230 | 215 | 2699-65 | 12 | 2580 |
| 34 | Pensii membrilor Guvernului | 2 | 1 | 138 | 0 | 1 | 87 | 2918,3 | 2745,0 | 86 | 86 | 82 | 82 | 83 | 84 | 2777-93 | 12 | 1008 |
| 35 | Pensii funcționarilor publici | 2 | 1 | 138 | 0 | 1 | 6398 | 58269,1 | 63273,7 | 6119 | 6147 | 6328 | 6416 | 6398 | 6282 | 806-50 | 12 | 75384 |
| 36 | Pensii aleșilor locali | 2 | 1 | 138 | 0 | 1 | 447 | 4902,7 | 5497,9 | 435 | 439 | 457 | 497 | 520 | 470 | 963-60 | 12 | 5640 |
| 37 | Pensii colaboratorilor vamali | 2 | 1 | 138 | 0 | 1 | 18 | 93,0 | 93,0 | 18 | 18 | 18 | 18 | 18 | 18 | 466-33 | 12 | 216 |
| 38 | Pensii și indemnizații viagere procurorilor și judecătorilor | 2 | 1 | 138 | 0 | 1 | 490 | 13081,5 | 12890,8 | 470 | 476 | 486 | 487 | 483 | 480 | 2226-78 | 12 | 5760 |
| 39 | Pensii unor angajați din cultură | 2 | 1 | 138 | 0 | 1 | | | 789,0 | - | - | - | - | 2 | 2 | 1247-10 | 1 | 2 |
| 40 | 2. Alocații | | | | | | 252397,9 | 250934,5 | | | | | | | | | | |
| 41 | Alocații sociale* | 2 | 1 | 138 | 0 | 2 | 51479 | 142859,7 | 140909,3 | 50695 | 50472 | 50809 | 51006 | 51403 | 50877 | 226-30 | 12 | 610524 |
| 42 | Alocații lunare de stat invalizilor de război, participanților la cel de-al doilea război mondial și familiilor lor | 2 | 1 | 138 | 0 | 2 | 10250 | 36666,0 | 37082,5 | 10956 | 10599 | 10256 | 9953 | 9710 | 10295 | 297-38 | 12 | 123540 |
| 43 | Alocații sociale pentru îngrijirea invalizilor | 2 | 1 | 138 | 0 | 2 | 15974 | 57506,4 | 57592,4 | 15883 | 15741 | 15725 | 16011 | 15748 | 15822 | 300-00 | 12 | 189864 |
| 44 | Alocații lunare de stat beneficiarilor de pensii, stabilite în sistemul public de asigurări sociale | 2 | 1 | 138 | 0 | 2 | 3501 | 3931,1 | 3950,5 | 3501 | 3438 | 3361 | 3266 | 3520 | 3417 | 93-93 | 12 | 41004 |
| 45 | Alocații lunare nominale de stat pentru persoanele cu merite deosebite față de stat | 2 | 1 | 138 | 0 | 2 | 21055 | 11434,7 | 11399,8 | 21664 | 21425 | 21217 | 21082 | 20925 | 21263 | 45-34 | 12 | 255156 |
| 46 | 3. Indemnizații | | | | | | 225618,9 | 213570,9 | | | | | | | | | | |
| 47 | Indemnizație unică la nașterea copilului, persoanelor neasigurate | 2 | 1 | 138 | 0 | 3 | 29614 | 63449,9 | 57789,5 | 27601 | 6702 | 12584 | 19774 | 26613 | - | 2020-03 | unică | 26613 |
| | <i>inclusiv:</i> | | | | | | | | | | | | | | | | | |
| | - pentru primul copil | 2 | 1 | 138 | 0 | 3 | 15541 | 31082,0 | | 14915 | 3581 | 6653 | 10446 | 13958 | - | 1875-28 | unică | 13958 |
| | - pentru fiecare copil următor | 2 | 1 | 138 | 0 | 3 | 14073 | 32367,9 | | 12686 | 3121 | 5931 | 9328 | 12655 | - | 2179-68 | unică | 12655 |

*conform planului, datele sunt reflectate cu excepția persoanelor care se află la întreținerea totală a statului (în aziluri)

| | A | B | C | D | 1 | 2 | 3 | 4 | 5 | 6 | 7 | 8 | 9 | 10 | 11 | 12 | |
|----|--|---|-----|---|---|--------|----------|----------|--------|--------|--------|--------|--------|--------|---------------|-------------------------|---------|
| 48 | Indemnizație lunară pentru îngrijirea copilului până la vârsta de 1,5 ani, persoanelor neasigurate | 2 | 138 | 0 | 3 | 44849 | 161456,4 | 155095,8 | 41118 | 40296 | 39215 | 39867 | 40150 | 40129 | 300-00* | 12 | 481548 |
| 49 | Indemnizații viagere sportivilor | 2 | 138 | 0 | 3 | 29 | 712,6 | 685,6 | 28 | 28 | 28 | 28 | 28 | 28 | 2031-43 | 12 | 336 |
| 50 | 4. Compensații | | | | | | 589352,0 | 649828,5 | | | | | | | | | |
| 51 | Compensații nominative pentru unele categorii de populație | 2 | 138 | 0 | 4 | | 287324,5 | 338343,0 | 241779 | 238411 | 234763 | 230739 | 228855 | 234909 | - | 12 | 2818908 |
| 52 | Compensații sociale în perioada rece a anului (pentru anul 2010)/Compensații sociale UNICEF în anul 2011/Ajutor în perioada rece a anului 2011 | 2 | 138 | 0 | 4 | 547844 | 213659,2 | 227779,5 | 579994 | 36041 | 545616 | - | 44343 | ** | 130-00/200-00 | 3 luni / unică / 4 luni | ** |
| 53 | Compensații și ajutoare materiale participanților la lichidarea consecințelor avariei de la C.A.E.Cernobil și familiilor lor | 2 | 138 | 0 | 4 | | 49792,6 | 45118,9 | | | | | | | | | |
| | <i>inclusiv:</i> | | | | | | | | | | | | | | | | |
| 54 | 1. Compensații anuale pentru bilete de tratament balnesanatorial, <i>inclusiv</i> foi:*** | | | | | | 19116,5 | | | | | | | | | | |
| | - invalizilor și participanților | | | | | 2524 | 14861,8 | | 1866 | - | 1275 | 1818 | 1930 | - | 5100-00 | unică | 1930 |
| | - copii 4-7 ani | | | | | 63 | 247,3 | | 65 | - | 12 | 22 | 45 | - | 3400-00 | unică | 45 |
| | - copii 7-14 ani | | | | | 263 | 1275,3 | | 304 | - | 63 | 119 | 250 | - | 4200-00 | unică | 250 |
| | - copii 14-18 ani | | | | | 464 | 2732,1 | | 521 | - | 155 | 262 | 450 | - | 5100-00 | unică | 450 |
| 55 | 2. Ajutoare materiale unice**** | | | | | | 14277,5 | | | | | | | | | | |
| | <i>dintre care:</i> | | | | | | | | | | | | | | | | |
| | - invalizilor | | | | | 2280 | 13552,3 | | 2179 | - | 2104 | 2139 | 2142 | - | 5943-40 | unică | 2142 |
| | - participanților | | | | | 244 | 725,2 | | 97 | - | 88 | 97 | 107 | - | 2596-76 | unică | 107 |
| 56 | 3. Compensație unică pentru pierderea capacității de muncă | | | | | 96 | 3681,2 | | 111 | 60 | 90 | 98 | 100 | - | 39095-53 | unică | 100 |
| 57 | 4. Compensație unică în cazul pierderii întreținătorului | | | | | 28 | 1248,2 | | 28 | 7 | 18 | 29 | 38 | - | 42680-48 | unică | 38 |
| 58 | 5. Ajutor material anual copiilor care au pierdut întreținătorul | | | | | 29 | 10,4 | | 24 | 8 | 12 | 14 | 29 | - | 360-00 | unică | 29 |
| 59 | 6. Compensație anuală pentru concediu suplimentar (de 14 zile) | | | | | 394 | 650,1 | | 99 | 6 | 23 | 60 | 103 | - | 2042-49 | unică | 103 |
| 60 | 7. Compensație bănească lunară în schimbul asigurării cu produse alimentare și suplimente alimentare | | | | | 2524 | 10808,7 | | 2254 | 2244 | 2250 | 2238 | 2233 | 2244 | 350-52 | 12 | 26928 |

*conform Hotărârii Guvernului nr.432 din 15.06.2011 (Monitorul Oficial nr.99-101/495 din 17.06.2011) indemnizațiile respective pe parcursul anului 2011 se stabilesc în cuantum de 300-00 lei

**media pe perioada de gestiune nu este calculată, deoarece plățile atribuite la pozițiile "ajutorul pentru perioada rece a anului" și "compensații sociale în perioada rece a anului (pentru anul 2010)" sunt lunare, iar "compensațiile sociale unice" - au un caracter unic

***în perioada trimestrului I curent nu a fost procurate foi de tratament, deoarece procedura de anunțare a licitației s-a început din luna aprilie curent

****în trimestru I curent plățile nu au fost efectuate, deoarece salariul mediu lunar pe țară, stabilit pentru anul 2010 a fost pus în aplicare începând cu 1 aprilie 2011 (Monitorul Oficial nr.40-42 din 18.03.2011)

| | A | B | C | D | 1 | 2 | 3 | 4 | 5 | 6 | 7 | 8 | 9 | 10 | 11 | 12 |
|----|--|-----|-----|-----|-------|----------|----------|-------|-------|-------|-------|-------|-------|---------|-------|--------|
| 61 | Plăți periodice capitalizate | 2 1 | 138 | 0 4 | 110 | 396,4 | 407,8 | 101 | 103 | 103 | 106 | 105 | 104 | 337-61 | 12 | 1248 |
| 62 | Cheltuieli pentru procurarea biletelor de tratament sanatoriu, veteranilor | 2 1 | 138 | 0 4 | 6779 | 38179,3 | 38179,3 | 9262 | 2020 | 2514 | 6967 | 7455 | - | 5121-05 | - | 7455 |
| 63 | 5. Ajutoare bănești | | | | | 360193,5 | 354872,5 | | | | | | | | | |
| | <i>din care:</i> | | | | | | | | | | | | | | | |
| 64 | Ajutorul social | 2 1 | 138 | 0 5 | | 356287,0 | 326796,5 | 27152 | 31677 | 34597 | 29801 | 36033 | 31852 | 817-60 | 12 | 382224 |
| 65 | Ajutor de deces pentru persoanele neasigurate* | 2 1 | 138 | 0 5 | 4341 | 3906,5 | 3906,5 | 4017 | 1043 | 1966 | 2797 | 3697 | - | 904-09* | unică | 3697 |
| 66 | 6. Alte plăți | | | | | 89428,8 | 90264,6 | | | | | | | | | |
| 67 | Acoperirea diferenței pensiei stabilite pînă la pensia minimă pentru beneficiarii de pensii de asigurări sociale | 2 1 | 138 | 2 5 | 45293 | 87736,6 | 82732,7 | 30132 | 31783 | 37643 | 41940 | 44226 | 37145 | 163-13 | 12 | 445740 |
| 68 | Cheltuielile aferente perioadelor necontributive incluse în stagiul de cotizare | 2 1 | 138 | 2 5 | 1684 | 1692,2 | 7531,9 | 421 | 820 | ** | ** | 5107 | ** | ** | 12 | ** |

*datele sunt reflectate inclusiv cu ajutoare de deces invalizilor, militari în termen (stabilite conform prevederilor Hotărîrii Guvernului nr.1442 din 19.12.2006, constituind la situația de 01.01.2012 numărul de beneficiari 34 persoane cu mărimea medie de prestație 1388-40 lei)

**dat fiind faptul că la situația de 01.07.2011 și 01.10.2011 datele nu au fost reflectate, deoarece la momentul respectiv în sistemul informațional SPIS al CNAS nu a fost realizat complexul de programe privind divizarea sumelor de pensii și a cheltuielilor aferente includerii în stagiul de cotizare a perioadelor necontributive, numărul mediu și mărimea medie a plății create pe parcursul anului întreg nu este posibil de reflectat după metoda stabilită în dare de seamă

Vicepreședintele Casei Naționale de Asigurări Sociale

Director direcție generală finanțe și asigurări sociale

Șef secție statistică și cheltuieli de organizare

Tatiana Popa

Elena Costin

Angela Juc

ОТЧЕТ
об исполнении бюджета государственного социального страхования
по состоянию на 1 января 2012 г.

Периодичность: ежеквартально, ежегодно

| Показатели | План | | Исполнено | Выплачено | Отклонение | В % |
|---|-------------------|------------------|------------------|------------------|-----------------|--------------|
| | Утверждено на год | Уточнено на год | | | | |
| 1 | 2 | 3 | 4 | 5 | 6 | 7 |
| Доходы, всего | 9162420,5 | 9122778,7 | 9088863,2 | 9088863,2 | -33915,5 | 99,6 |
| I. Собственные доходы | 6837347,6 | 6580386,8 | 6566093,2 | 6566093,2 | -14293,6 | 99,8 |
| I. Текущие доходы | 6835467,6 | 6578686,8 | 6564506,7 | 6564506,7 | -14180,1 | 99,8 |
| <i>1.1 Взносы обязательного государственного социального страхования</i> | <i>6832747,6</i> | <i>6576966,8</i> | <i>6562602,5</i> | <i>6562602,5</i> | <i>-14364,3</i> | <i>99,8</i> |
| Взносы обязательного государственного социального страхования, перечисленные работодателями | 5361442,7 | 5150892,6 | 5136798,6 | 5136798,6 | -14094,0 | 99,7 |
| Индивидуальные взносы обязательного государственного социального страхования | 1431027,0 | 1386674,2 | 1386655,7 | 1386655,7 | -18,5 | 100,0 |
| Индивидуальные взносы обязательного государственного социального страхования, перечисленные физическими лицами-собственниками сельскохозяйственных земель | 2600,0 | 5600,0 | 5990,5 | 5990,5 | 390,5 | 107,0 |
| Индивидуальные взносы обязательного государственного социального страхования, перечисленные физическими лицами, которые заключили индивидуальный договор | 6600,0 | 5468,4 | 5099,7 | 5099,7 | -368,7 | 93,3 |
| Взносы обязательного государственного социального страхования, перечисленные обладателями предпринимательского патента | 31077,9 | 28331,6 | 28058,0 | 28058,0 | -273,6 | 99,0 |
| <i>1.2. Прочие доходы от предпринимательской деятельности и собственности</i> | <i>2000,0</i> | <i>1000,0</i> | <i>963,0</i> | <i>963,0</i> | <i>-37,0</i> | <i>96,3</i> |
| Проценты на остатки денежных средств бюджета государственного социального страхования на текущих счетах в банковских учреждениях | 2000,0 | 1000,0 | 963,0 | 963,0 | -37,0 | 96,3 |
| <i>1.3. Штрафы и административные санкции</i> | <i>720,0</i> | <i>720,0</i> | <i>941,2</i> | <i>941,2</i> | <i>221,2</i> | <i>130,7</i> |
| Штрафы по платежам в бюджет государственного социального страхования | 720,0 | 720,0 | 941,2 | 941,2 | 221,2 | 130,7 |
| 2. Прочие доходы | 1880,0 | 1700,0 | 1586,5 | 1586,5 | -113,5 | 93,3 |
| II. Трансферты | 2325072,9 | 2542391,9 | 2522770,0 | 2522770,0 | -19621,9 | 99,2 |
| <i>1. Трансферты из государственного бюджета бюджету государственного социального страхования</i> | <i>2325072,9</i> | <i>2542391,9</i> | <i>2522770,0</i> | <i>2522770,0</i> | <i>-19621,9</i> | <i>99,2</i> |
| Трансферты из государственного бюджета бюджету государственного социального страхования для социальных выплат | 1677896,3 | 1700615,3 | 1680993,4 | 1680993,4 | -19621,9 | 98,8 |
| Компенсация разницы в тарифах обязательного государственного социального страхования в сфере сельскохозяйственного производства | 34211,3 | 34211,3 | 34211,3 | 34211,3 | 0,0 | 100,0 |
| Компенсация списанных сумм взносов на обязательное государственное социальное страхование | 865,3 | 865,3 | 865,3 | 865,3 | 0,0 | 100,0 |
| Трансферты из государственного бюджета для покрытия дефицита бюджета государственного социального страхования | 612100,0 | 806700,0 | 806700,0 | 806700,0 | 0,0 | 100,0 |
| Расходы, всего | 9343187,0 | 9303545,2 | 9213483,8 | 9251526,0 | -90061,4 | 99,0 |
| A. Выплаты социального страхования | 7665290,7 | 7602929,9 | 7532490,4 | 7570276,9 | -70439,5 | 99,1 |
| 1. Пенсии социального страхования | 6332156,9 | 6339628,2 | | | | |

| Показатели | План | | Исполнено | Выплачено | Отклонение исполнено от уточненного плана | В % исполнение к уточненному плану |
|--|----------------------|------------------|------------------|------------------|--|---|
| | Утверждено на год | Уточнено на год | | | | |
| 1 | 2 | 3 | 4 | 5 | 6 | 7 |
| 2. Пособия социального страхования | 1135611,7 | 1069857,4 | | | | |
| 3. Другие выплаты социального страхования | 10000,0 | 10000,0 | | | | |
| 4. Затраты на организацию и функционирование государственной системы социального страхования | 190122,1 | 183944,3 | | | | |
| 5. Чистое кредитование | -2600,0 | -500,0 | -313,5 | | | |
| В. Выплаты социального обеспечения | 1677896,3 | 1700615,3 | 1680993,4 | 1681249,1 | -19621,9 | 98,8 |
| 1. Пенсии | 143469,8 | 148796,9 | 148007,9 | 147724,5 | -789,0 | 99,5 |
| 2. Ежемесячные выплаты | 252397,9 | 250934,5 | 250721,6 | 249218,5 | -212,9 | 99,9 |
| 3. Пособия | 225618,9 | 213570,9 | 209001,0 | 207102,4 | -4569,9 | 97,9 |
| 4. Компенсации | 591478,7 | 649828,5 | 641896,0 | 650613,4 | -7932,5 | 98,8 |
| 5. Денежная помощь | 360193,5 | 330703,0 | 330544,3 | 328626,8 | -158,7 | 100,0 |
| 6. Прочие выплаты | 89428,8 | 90264,6 | 87058,6 | 84212,6 | -3206,0 | 96,4 |
| 7. Банковские и почтовые | 15308,7 | 16516,9 | 13764,0 | 13750,9 | -2752,9 | 83,3 |
| Дефицит (-); Остаток(+) | -180766,5 | -180766,5 | -124620,6 | | | |
| Источники финансирования, всего | | | 0,0 | | | |
| в том числе: | | | | | | |
| <i>Займы, предоставленные другими финансовыми учреждениями, всего</i> | | | 0,0 | | | |
| Займы от других финансовых учреждений, согласно контракту (+) | | | 194600,0 | | | |
| Погашение займов, предоставленных другими финансовыми учреждениями (-) | | | -194600,0 | | | |
| Государственные ценные бумаги, всего | | | 0,0 | | | |
| - приобретение государственных ценных бумаг в отчетном периоде, (-) | | | | | | |
| - доходы от продажи государственных ценных бумаг в отчетном периоде, (+) | | | | | | |
| Остаток денежных средств располагаемых на начало бюджетного года, всего | | | 363461,4 | | | |
| в том числе: | | | | | | |
| - Остаток денежных средств на начало года на текущих счетах | | | 363461,4 | | | |
| - Резервный фонд, всего | | | | | | |
| - в том числе на депозитных счетах на начало года | | | | | | |
| Остаток денежных средств располагаемых на конец отчетного периода, всего | | | 238840,8 | | | |
| в том числе: | | | | | | |
| - Остаток денежных средств на конец отчетного периода на текущих счетах | | | 238840,8 | | | |
| - Резервный фонд, всего | | | | | | |
| - в том числе на депозитных счетах на конец отчетного периода | | | | | | |

Для информации:

Остаток на начало года в государственных ценных бумагах согласно бухгалтерскому учету
Остаток на конец отчетного периода в государственных ценных бумагах согласно бухгалтерскому учету

| | |
|---|----------------|
| Примечание: Задолжности перед получателями пособий на конец отчетного периода | 51185,4 |
| Бюджет государственного социального страхования | 30098,6 |
| пенсии финансируемые из бюджета государственного социального страхования | 24421,8 |
| пособия социального страхования | 5676,8 |
| Государственный бюджет | 21086,8 |
| пенсии финансируемые из государственного бюджета и социальные пособия | 4105,2 |
| адресные компенсации | 7101,2 |
| ежемесячные государственные пособия участникам войны | 582,1 |
| пособия семьям с детьми, финансируемые из государственного бюджета | 2624,4 |
| компенсации и материальная помощь участникам ликвидации аварии на Чернобыльской АЭС, компенсация взамен продуктам питания | 265,6 |
| ежемесячные персональные государственные пособия за особые заслуги перед государством | 400,1 |
| пожизненные пособия спортсменам высокого класса | 4,0 |
| социальная помощь | 3455,5 |
| социальные компенсации в холодный период, единовременные социальные компенсации в холодный период, пособия на холодный период | 913,0 |
| расходы на приобретение путевок на санаторное лечение для ветеранов | 1635,7 |

ПЕРЕВОД

Форма №. 2.1 НКСС
Утвержденная
приказом Министерства Финансов
№. 97 от 28.11.2005 г.

ОТЧЕТ
об исполнении бюджета государственного социального страхования по расходной части
по состоянию на 1 января 2012 г.

Периодичность: ежеквартально, ежегодно

(тыс. леев)

| №. п/п | Показатели | План | | Профинансировано Министерством финансов | Расходы | | | Задолженность перед получателями | |
|--------|--|-------------------|------------------|--|-------------------------|------------------|------------------|----------------------------------|----------------|
| | | Утверждено на год | Уточнено на год | | исполнено / перечислено | оплачено | фактические | дебиторская | кредиторская |
| А | В | 1 | 2 | 3 | 4 | 5 | 6 | 7 | 8 |
| 1 | РАСХОДЫ - ВСЕГО | 9343187,0 | 9303545,2 | 1680993,4 | 9213483,8 | 9251526,0 | 9247062,5 | 168,8 | 59198,7 |
| 2 | <i>А. Выплаты социального страхования</i> | <i>7665290,7</i> | <i>7602929,9</i> | | <i>7532490,4</i> | <i>7570276,9</i> | <i>7576361,5</i> | <i>168,8</i> | <i>37224,3</i> |
| 3 | 1. Пенсии социального страхования | 6332156,9 | 6339628,2 | | | 6339617,6 | 6344910,6 | 0,0 | 24421,8 |
| 4 | Пенсии по возрасту | 4903954,0 | 4944148,0 | | | 4944095,5 | 4948161,9 | | 17606,7 |
| 5 | Пенсии по инвалидности | 1129420,7 | 1105014,6 | | | 1105442,7 | 1106155,2 | | 4456,3 |
| 6 | Пенсии по случаю потери кормильца | 127923,6 | 113763,1 | | | 113127,1 | 113436,0 | | 1541,5 |
| 7 | Пенсии за выслугу лет | 31973,3 | 36851,5 | | | 36880,8 | 36944,2 | | 155,0 |
| 8 | Пенсии депутатам | 9421,6 | 9280,4 | | | 9265,8 | 9264,7 | | 48,5 |
| 9 | Пенсии членам Правительства | 4358,6 | 4137,3 | | | 4132,2 | 4140,3 | | 11,9 |
| 10 | Пенсии государственным служащим | 97285,2 | 98342,6 | | | 98457,6 | 98483,4 | | 292,2 |
| 11 | Пенсии местным выборным лицам | 8719,5 | 9241,3 | | | 9264,5 | 9284,1 | | 25,8 |
| 12 | Пенсии сотрудникам таможенных органов | 394,5 | 394,7 | | | 394,8 | 394,8 | | 0,0 |
| 13 | Пенсии прокурорам и судьям | 13081,5 | 12850,4 | | | 12944,2 | 12944,2 | | 73,5 |
| 14 | Остаточная сумма после частичной выплаты пенсий пенсионерам, содержащимся в учреждениях опеки и попечительства | 5624,4 | 5604,3 | | | 5612,4 | 5701,8 | | 210,4 |
| 15 | 2. Пособия социального страхования | 1135611,7 | 1069857,4 | | | 1048647,8 | 1046852,7 | 0,0 | 5676,8 |
| 16 | Единовременное пособие при рождении ребенка, для застрахованных лиц | 28713,1 | 27060,6 | | | 27148,5 | 27107,3 | | 214,4 |
| 17 | Ежемесячное пособие по воспитанию ребенка до достижения им возраста 3 лет, для застрахованных лиц | 317194,6 | 323815,5 | | | 323226,8 | 322544,0 | | 2039,1 |
| 18 | Пособия по временной нетрудоспособности в связи с производственными травмами или профессиональными заболеваниями | 897,3 | 897,3 | | | 983,2 | 983,2 | | |
| 19 | Пособия по временной нетрудоспособности | 494190,7 | 429259,2 | | | 410751,1 | 410751,1 | | |
| 20 | Пособия по материнству | 186241,4 | 197720,9 | | | 196173,5 | 196173,5 | | |
| 21 | Пособия по инвалидности | 3016,0 | 3138,2 | | | 3173,3 | 3213,3 | | 44,1 |
| 22 | Пособия на погребение вследствие производственной травмы или профессионального заболевания | 117,4 | 386,8 | | | 435,1 | 426,6 | | |
| 23 | Пособия на погребение, для получателей пенсий социального страхования | 33000,0 | 30154,0 | | | 30176,7 | 30176,7 | | |
| 24 | Пособия на погребение, для работающих | 6420,0 | 4471,0 | | | 4462,9 | 4462,9 | | |
| 25 | Пособия на погребение, для безработных | 1,0 | 0,0 | | | 1,0 | 1,0 | | |
| 26 | Пособие по безработице и социальные выплаты безработным | 65820,2 | 52953,9 | | | 52115,7 | 51013,1 | | 3379,2 |
| 27 | 3. Другие выплаты социального страхования | 10000,0 | 10000,0 | | | 10164,2 | 10164,2 | 0,0 | 0,0 |
| 28 | Расходы на оздоровление застрахованных лиц посредством санаторно-курортного лечения и реабилитации | 10000,0 | 10000,0 | | | 10164,2 | 10164,2 | | |

| №. п/п | Показатели | План | | Профинансировано Министерством финансов | Расходы | | | Задолженность перед получателями | |
|--------|---|-------------------|------------------|--|-------------------------|------------------|------------------|----------------------------------|----------------|
| | | Утверждено на год | Уточнено на год | | исполнено / перечислено | оплачено | фактические | дебиторская | кредиторская |
| А | В | 1 | 2 | 3 | 4 | 5 | 6 | 7 | 8 |
| 29 | 4. Затраты на организацию и функционирование государственной системы социального страхования | 190122,1 | 183944,3 | | | 171847,3 | 174434,0 | 168,8 | 7125,7 |
| 30 | Расходы на выдачу пенсий, пособий и компенсаций, в том числе посредством почтовых переводов | 53720,6 | 53720,6 | | | 52190,7 | 52226,1 | | 201,1 |
| 31 | Расходы на банковское обслуживание | 16787,5 | 12609,7 | | | 12003,7 | 12068,6 | | 1047,8 |
| 32 | Расходы на развитие и ведение Государственного регистра индивидуального учета в государственной системе социального страхования | 10469,1 | 10469,1 | | | 7999,1 | 7917,3 | | 3,9 |
| 33 | Затраты на содержание Национальной кассы социального страхования | 109144,9 | 107144,9 | | | 99653,8 | 102222,0 | 168,8 | 5872,9 |
| 34 | <i>в том числе капитальные расходы</i> | <i>3054,9</i> | <i>1054,9</i> | | | <i>500,3</i> | <i>546,7</i> | | |
| 35 | 5. Чистое кредитование | -2600,0 | -500,0 | | | -313,5 | | | |
| 36 | Регрессные и капитализированные повременные платежи | -2600,0 | -4100,0 | | | -3895,3 | | | |
| 37 | Возврат в Республиканский Фонд поддержки населения средств, не использованных в предыдущие годы | 0,0 | 3276,3 | | | 3276,3 | | | |
| 38 | Возврат переплаченных индивидуальных взносов | 0,0 | 323,7 | | | 305,5 | | | |
| 39 | В. Выплаты социального обеспечения | 1677896,3 | 1700615,3 | 1680993,4 | 1680993,4 | 1681249,1 | 1670701,0 | 0,0 | 21974,4 |
| 40 | 1. Пенсии | 143469,8 | 148796,9 | 148007,9 | 148007,9 | 147724,5 | 148102,6 | 0,0 | 818,8 |
| 41 | Пенсии военнослужащим срочной службы и членам их семей | 10911,9 | 10254,1 | 10254,1 | 10254,1 | 10284,2 | 10289,1 | | 54,6 |
| 42 | Пенсии участникам ликвидации последствий аварии на Чернобыльской АЭС | 46214,0 | 46153,2 | 46153,2 | 46153,2 | 46190,8 | 46246,3 | | 144,2 |
| 43 | Пенсии депутатам | 7079,3 | 7100,2 | 7100,2 | 7100,2 | 7095,1 | 7145,9 | | 86,5 |
| 44 | Пенсии членам Правительства | 2918,3 | 2745,0 | 2745,0 | 2745,0 | 2738,1 | 2747,7 | | 12,3 |
| 45 | Пенсии государственным служащим | 58269,1 | 63273,7 | 63273,7 | 63273,7 | 62825,6 | 63057,8 | | 419,4 |
| 46 | Пенсии местным выборным лицам | 4902,7 | 5497,9 | 5497,9 | 5497,9 | 5623,7 | 5648,8 | | 28,3 |
| 47 | Пенсии сотрудникам таможенных органов | 93,0 | 93,0 | 93,0 | 93,0 | 93,0 | 93,0 | | 0,0 |
| 48 | Пенсии прокурорам и судьям | 13081,5 | 12890,8 | 12890,8 | 12890,8 | 12871,5 | 12871,5 | | 73,5 |
| 49 | Пенсии сотрудникам из сферы культуры | 0,0 | 789,0 | 0,0 | 0,0 | 2,5 | 2,5 | | 0,0 |
| 50 | 2. Ежемесячные выплаты | 252397,9 | 250934,5 | 250721,6 | 250721,6 | 249218,5 | 250511,3 | 0,0 | 3361,9 |
| 51 | Социальные пособия | 142859,7 | 140909,3 | 140909,3 | 140909,3 | 140021,6 | 140774,9 | | 1740,3 |
| 52 | Ежемесячные государственные пособия инвалидам войны, участникам второй мировой войны и их семьям | 36666,0 | 37082,5 | 36977,6 | 36977,6 | 36808,2 | 36921,5 | | 582,1 |
| 53 | Социальные пособия по уходу за инвалидами | 57506,4 | 57592,4 | 57592,4 | 57592,4 | 57259,9 | 57641,9 | | 625,8 |
| 54 | Ежемесячные государственные пособия получателям пенсий, установленных в государственной системе социального страхования | 3931,1 | 3950,5 | 3950,5 | 3950,5 | 3950,5 | 3954,5 | | 13,6 |
| 55 | Ежемесячные персональные государственные пособия за особые заслуги перед государством | 11434,7 | 11399,8 | 11291,8 | 11291,8 | 11178,3 | 11218,5 | | 400,1 |
| 56 | 3. Пособия | 225618,9 | 213570,9 | 209001,0 | 209001,0 | 207102,4 | 206522,9 | 0,0 | 2628,4 |
| 57 | Единовременное пособие при рождении ребенка для незастрахованных лиц | 63449,9 | 57789,5 | 55028,7 | 55028,7 | 54858,1 | 54800,7 | | 446,0 |
| 58 | Ежемесячное пособие по уходу за ребенком до достижения им возраста полутора лет для незастрахованных лиц | 161456,4 | 155095,8 | 153286,7 | 153286,7 | 151559,2 | 151036,6 | | 2178,4 |

| №. п/п | Показатели | План | | Профинансировано Министерством финансов | Расходы | | | Задолженность перед получателями | |
|--------|---|-------------------|-----------------|--|-------------------------|-----------------|-----------------|----------------------------------|---------------|
| | | Утверждено на год | Уточнено на год | | исполнено / перечислено | оплачено | фактические | дебиторская | кредиторская |
| А | В | 1 | 2 | 3 | 4 | 5 | 6 | 7 | 8 |
| 59 | Пожизненные пособия спортсменам | 712,6 | 685,6 | 685,6 | 685,6 | 685,1 | 685,6 | | 4,0 |
| 60 | 4. Компенсации | 591478,7 | 649828,5 | 641896,0 | 641896,0 | 650613,4 | 637229,8 | 0,0 | 9915,5 |
| 61 | Адресные компенсации некоторым категориям населения | 287324,5 | 338343,0 | 335720,3 | 335720,3 | 334782,4 | 334780,9 | | 7101,2 |
| 62 | Социальные компенсации в холодный период 2010 года, единовременные социальные компенсации в холодный период 2011 года, пособия на холодный период 2011 года | 218452,8 | 227779,5 | 224401,9 | 224401,9 | 229205,6 | 217982,5 | | 913,0 |
| 63 | Компенсации и материальная помощь участникам ликвидации последствий аварии на Чернобыльской АЭС и их семьям | 47125,7 | 45118,9 | 43186,7 | 43186,7 | 43327,3 | 43185,9 | | 265,6 |
| 64 | Капитализированные повременные платежи | 396,4 | 407,8 | 407,8 | 407,8 | 415,6 | 415,6 | | 0,0 |
| 65 | Расходы на приобретение путевок на санаторное лечение для ветеранов | 38179,3 | 38179,3 | 38179,3 | 38179,3 | 42882,5 | 40864,9 | | 1635,7 |
| 66 | 5. Денежная помощь | 360193,5 | 330703,0 | 330544,3 | 330544,3 | 328626,8 | 329686,8 | 0,0 | 3455,5 |
| 67 | Социальная помощь | 356287,0 | 326796,5 | 326796,4 | 326796,4 | 325278,9 | 326345,6 | | 3455,5 |
| 68 | Пособие на погребение для незастрахованных лиц | 3906,5 | 3906,5 | 3747,9 | 3747,9 | 3347,9 | 3341,2 | | 0,0 |
| 69 | 6. Другие выплаты | 89428,8 | 90264,6 | 87058,6 | 87058,6 | 84212,6 | 84763,9 | 0,0 | 906,7 |
| 70 | Компенсация разницы установленной пенсии до минимальной пенсии для получателей пенсий социального страхования | 87736,6 | 82732,7 | 80526,4 | 80526,4 | 77962,9 | 78404,9 | | 787,2 |
| 71 | Расходы, связанные с незастрахованными периодами, включенными в застрахованный стаж | 1692,2 | 7531,9 | 6532,2 | 6532,2 | 6249,7 | 6359,0 | | 119,5 |
| 72 | 7. Банковские и почтовые расходы | 15308,7 | 16516,9 | 13764,0 | 13764,0 | 13750,9 | 13883,7 | 0,0 | 887,6 |
| 73 | Расходы на выдачу пенсий, ежемесячных выплат, пособий и компенсаций | 11577,2 | 12584,5 | 9831,6 | 9831,6 | 10531,4 | 10541,9 | | 599,7 |
| 74 | Расходы на банковское обслуживание | 3731,5 | 3932,4 | 3932,4 | 3932,4 | 3219,5 | 3341,8 | | 287,9 |

**Отчет о выполнении плана по контингенту и получателям выплат из бюджета государственного социального страхования
 (по состоянию на 1 января 2012 г.)**

Периодичность: ежеквартальная, годовая

| п/п | Виды выплат | группа | статья | подстатья | План утвержденный первоначально | | План уточненный | Реальное количество получателей, которым назначаются социальные выплаты | | | | | Средний размер выплаты, сложившийся за отчетный период | Количество | | |
|-----|--|--------|--------|-----------|----------------------------------|-------------------|-----------------|---|-------------|-----------------------------|-------------|-------------|--|-------------|--|---------|
| | | | | | количество получателей (человек) | сумма (тыс. леев) | | сумма (тыс. леев) | на 01.01.11 | на 01.04.11 (до индексации) | на 01.07.11 | на 01.10.11 | | на 01.01.12 | средняя численность за отчетный период | месяцев |
| | A | B | C | D | 1 | 2 | 3 | 4 | 5 | 6 | 7 | 8 | 9 | 10 | 11 | 12 |
| 1 | РАСХОДЫ, ВСЕГО | | | | | 9343187,0 | 9303545,2 | | | | | | | | | |
| 2 | А. Выплаты социального страхования | | | | | 7665290,7 | 7602929,9 | | | | | | | | | |
| | <i>из которых:</i> | | | | | | | | | | | | | | | |
| 3 | 1. Пенсии социального страхования | | | | | 6332156,9 | 6339628,2 | | | | | | | | | |
| 4 | Пенсии по возрасту | | | | 461792 | 4903954,0 | 4944148,0 | 460501 | 460232* | 463315 | 466992 | 473075 | 464823 | 875-74 | 12 | 5577876 |
| 5 | Пенсии по инвалидности | | | | 131909 | 1129420,7 | 1105014,6 | 131348 | 130841 | 132442 | 132820 | 132900 | 132070 | 701-93 | 12 | 1584840 |
| 6 | Пенсии по случаю потери кормильца | | | | 22836 | 127923,6 | 113763,1 | 23399 | 22291 | 19688 | 23327 | 20425 | 21826 | 461-32 | 12 | 261912 |
| 7 | Пенсии за выслугу лет | | | | 1138 | 31973,3 | 36851,5 | 1282 | 1251 | 1137 | 1081 | 1015 | 1153 | 2592-23 | 12 | 13836 |
| 8 | Пенсии депутатам | | | | 214 | 9421,6 | 9280,4 | 201 | 204 | 219 | 223 | 230 | 215 | 3497-76 | 12 | 2580 |
| 9 | Пенсии членам Правительства | | | | 87 | 4358,6 | 4137,3 | 86 | 86 | 82 | 82 | 83 | 84 | 4093-67 | 12 | 1008 |
| 10 | Пенсии государственным служащим | | | | 6398 | 97285,2 | 98342,6 | 6119 | 6147 | 6328 | 6416 | 6398 | 6282 | 1259-44 | 12 | 75384 |
| 11 | Пенсии местным выборным лицам | | | | 447 | 8719,5 | 9241,3 | 435 | 439 | 457 | 497 | 520 | 470 | 1588-80 | 12 | 5640 |
| 12 | Пенсии сотрудникам таможенных органов | | | | 18 | 394,5 | 394,7 | 18 | 18 | 18 | 18 | 18 | 18 | 1771-71 | 12 | 216 |
| 13 | Пенсии прокурорам и судьям | | | | 490 | 13081,5 | 12850,4 | 470 | 476 | 486 | 487 | 483 | 480 | 2226-78 | 12 | 5760 |
| 14 | Остаточная сумма после частичной выплаты пенсий пенсионерам, содержащимся в учреждениях опеки и попечительства | | | | | 5624,4 | 5604,3 | 866 | 865 | 844 | 839 | 833 | 849 | 551-71 | 12 | 10188 |
| 15 | 2. пособия социального страхования | | | | | 1135611,7 | 1069857,4 | | | | | | | | | |
| 16 | Единовременное пособие при рождении ребенка, для застрахованных лиц | | | | 13394 | 28713,1 | 27060,6 | 12694 | 2988 | 5797 | 8743 | 12591 | - | 2007-54 | един. | 12591 |
| | <i>в том числе:</i> | | | | | | | | | | | | | | | |
| | - на первого ребенка | | | | 6977 | 13954,0 | | 6510 | 1586 | 3021 | 4508 | 6434 | - | 1859-42 | един. | 6434 |
| | - на каждого последующего ребенка | | | | 6417 | 14759,1 | | 6184 | 1402 | 2776 | 4235 | 6157 | - | 2162-32 | един. | 6157 |

В рамках окончательного перехода на новую информационную систему НКСС, в период с января по март месяц был осуществлен поэтапный перевод контингента получателей.

| | A | B | C | D | 1 | 2 | 3 | 4 | 5 | 6 | 7 | 8 | 9 | 10 | 11 | 12 |
|----|---|---|---|---|--------|------------|----------|--------|--------|--------|--------|--------|-------|----------|-------|--------|
| 17 | Ежемесячное пособие по воспитанию ребенка до достижения им возраста 3 лет, для застрахованных лиц | | | | 35265 | 317194,6 | 323815,5 | 33682 | 34477 | 34948 | 34757 | 35709 | 34715 | 720-82 | 12 | 416580 |
| 18 | Пособия по временной нетрудоспособности в связи с производственными травмами или профессиональными заболеваниями* | | | | 800 | 897,3 | 897,3 | 894 | 200 | 337 | 457 | 595 | - | - | - | 595 |
| 19 | Пособия по временной нетрудоспособности | | | | 373617 | 494190,7 | 429259,2 | 356682 | 107113 | 198002 | 262001 | 337242 | - | - | - | 337242 |
| 20 | Пособия по материнству | | | | 24500 | 186241,4 | 197720,9 | 24542 | 5563 | 17803 | 22466 | 26676 | - | - | - | 26676 |
| 21 | Пособия по инвалидности | | | | 279 | 3016,0 | 3138,2 | 268 | 270 | 266 | 267 | 278 | 270 | 883-41 | 12 | 3240 |
| 22 | Пособия на погребение вследствие производственной травмы или профессионального заболевания | | | | 8 | 117,4 | 386,8 | 8 | - | 12 | 14 | 17 | - | 22698-10 | един. | 17 |
| 23 | Пособия на погребение, для получателей пенсий социального страхования | | | | 33000 | 33000,0 | 30154,0 | 32551 | 8335 | 16335 | 22615 | 30178 | - | 1000-00 | един. | 30178 |
| 24 | Пособия на погребение, для работающих | | | | 6420 | 6420,0 | 4471,0 | 6108 | 1336 | 2410 | 3354 | 4464 | - | 1000-00 | един. | 4464 |
| 25 | Пособия на погребение, для безработных | | | | 1 | 1,0 | 0,0 | - | - | -** | - | 1 | - | 1000-00 | един. | 1 |
| 26 | Пособие по безработице и социальные выплаты безработным | | | | | 65820,2*** | 52953,9 | | | | | | | | | |
| | - пособие безработным | | | | 11000 | 64734,8 | | 12225 | 6026 | 7730 | 8566 | 9545 | - | - | - | 9545 |
| | - пособия по временной нетрудоспособности | | | | 500 | 274,6 | | 538 | 153 | 257 | 317 | 354 | - | - | - | 354 |
| | - пособия по материнству | | | | 70 | 288,4 | | 74 | 10 | 25 | 39 | 45 | - | - | - | 45 |
| 27 | 3. Другие выплаты социального страхования | | | | | 10000,0 | 10000,0 | | | | | | | | | |
| 28 | Расходы на оздоровление застрахованных лиц посредством санаторно-курортного лечения и реабилитации | | | | | 10000,0 | 10000,0 | 2420 | 451 | 583 | 2203 | 2430 | - | 4114-09 | - | 2430 |

*данные отражены включительно с пособиями, выплачиваемых за счет средств работодателя

**в сводном отчете об исполнении за 6 месяцев данные откорректированы (были ошибочно указаны бюджетные коды)

***включительно расходы на банковское обслуживание

| | A | B | C | D | 1 | 2 | 3 | 4 | 5 | 6 | 7 | 8 | 9 | 10 | 11 | 12 | | |
|----|---|---|---|-----|---|-----------|-----------|----------|----------|-------|-------|-------|-------|-------|-------|---------|-------|--------|
| 29 | В. Выплаты социального обеспечения | | | | | 1677896,3 | 1700615,3 | | | | | | | | | | | |
| | <i>из которых:</i> | | | | | | | | | | | | | | | | | |
| 30 | Пенсии | | | | | 143469,8 | 148796,9 | | | | | | | | | | | |
| 31 | Пенсии военнослужащих срочной службы и членов их семей | 2 | 1 | 138 | 0 | 1 | 1174 | 10911,9 | 10254,1 | 1216 | 1178 | 1154 | 1126 | 1096 | 1154 | 749-88 | 12 | 13848 |
| 32 | Пенсии участников ликвидации последствий Чернобыльской аварии | 2 | 1 | 138 | 0 | 1 | 2098 | 46214,0 | 46153,2 | 2110 | 2102 | 2103 | 2090 | 2044 | 2090 | 1818-64 | 12 | 25080 |
| 33 | Пенсии депутатам | 2 | 1 | 138 | 0 | 1 | 214 | 7079,3 | 7100,2 | 201 | 204 | 219 | 223 | 230 | 215 | 2699-65 | 12 | 2580 |
| 34 | Пенсии членам Правительства | 2 | 1 | 138 | 0 | 1 | 87 | 2918,3 | 2745,0 | 86 | 86 | 82 | 82 | 83 | 84 | 2777-93 | 12 | 1008 |
| 35 | Пенсии государственным служащим | 2 | 1 | 138 | 0 | 1 | 6398 | 58269,1 | 63273,7 | 6119 | 6147 | 6328 | 6416 | 6398 | 6282 | 806-50 | 12 | 75384 |
| 36 | Пенсии местным выборным лицам | 2 | 1 | 138 | 0 | 1 | 447 | 4902,7 | 5497,9 | 435 | 439 | 457 | 497 | 520 | 470 | 963-60 | 12 | 5640 |
| 37 | Пенсии сотрудникам таможенных органов | 2 | 1 | 138 | 0 | 1 | 18 | 93,0 | 93,0 | 18 | 18 | 18 | 18 | 18 | 18 | 466-33 | 12 | 216 |
| 38 | Пенсии и пожизненные пособия прокурорам и судьям | 2 | 1 | 138 | 0 | 1 | 490 | 13081,5 | 12890,8 | 470 | 476 | 486 | 487 | 483 | 480 | 2226-78 | 12 | 5760 |
| 39 | Пенсии отдельным категориям работников культуры | 2 | 1 | 138 | 0 | 1 | | | 789,0 | - | - | - | - | 2 | 2 | 1247-10 | 1 | 2 |
| 40 | Ежемесячные выплаты | | | | | 252397,9 | 250934,5 | | | | | | | | | | | |
| 41 | Социальные пособия* | 2 | 1 | 138 | 0 | 2 | 51479 | 142859,7 | 140909,3 | 50695 | 50472 | 50809 | 51006 | 51403 | 50877 | 226-30 | 12 | 610524 |
| 42 | Ежемесячные государственные пособия инвалидам войны и участникам второй мировой войны | 2 | 1 | 138 | 0 | 2 | 10250 | 36666,0 | 37082,5 | 10956 | 10599 | 10256 | 9953 | 9710 | 10295 | 297-38 | 12 | 123540 |
| 43 | Социальные пособия по уходу за инвалидами | 2 | 1 | 138 | 0 | 2 | 15974 | 57506,4 | 57592,4 | 15883 | 15741 | 15725 | 16011 | 15748 | 15822 | 300-00 | 12 | 189864 |
| 44 | Ежемесячные государственные пособия получателям пенсий, установленных в государственной системе социального страхования | 2 | 1 | 138 | 0 | 2 | 3501 | 3931,1 | 3950,5 | 3501 | 3438 | 3361 | 3266 | 3520 | 3417 | 93-93 | 12 | 41004 |
| 45 | Персональные государственные пособия за особые заслуги перед государством | 2 | 1 | 138 | 0 | 2 | 21055 | 11434,7 | 11399,8 | 21664 | 21425 | 21217 | 21082 | 20925 | 21263 | 45-34 | 12 | 255156 |
| 46 | Пособия | | | | | 225618,9 | 213570,9 | | | | | | | | | | | |
| 47 | Единовременное пособие при рождении ребенка, для незастрахованных лиц | 2 | 1 | 138 | 0 | 3 | 29614 | 63449,9 | 57789,5 | 27601 | 6702 | 12584 | 19774 | 26613 | - | 2020-03 | един. | 26613 |
| | <i>в том числе:</i> | | | | | | | | | | | | | | | | | |
| | - на первого ребенка | 2 | 1 | 138 | 0 | 3 | 15541 | 31082,0 | | 14915 | 3581 | 6653 | 10446 | 13958 | - | 1875-28 | един. | 13958 |
| | - на каждого последующего ребенка | 2 | 1 | 138 | 0 | 3 | 14073 | 32367,9 | | 12686 | 3121 | 5931 | 9328 | 12655 | - | 2179-68 | един. | 12655 |

*в соответствии с планом данные отражены за исключением лиц, находящихся на полном государственном обеспечении (в приютах)

| | A | B | C | D | 1 | 2 | 3 | 4 | 5 | 6 | 7 | 8 | 9 | 10 | 11 | 12 | | |
|----|---|---|---|-----|---|---|----------|----------|----------|--------|--------|--------|--------|--------|-------|---------------|-----------------------------------|--------|
| 48 | Ежемесячное пособие по уходу за ребенком до достижения им возраста 1,5 лет, для незастрахованных лиц | 2 | 1 | 138 | 0 | 3 | 44849 | 161456,4 | 155095,8 | 41118 | 40296 | 39215 | 39867 | 40150 | 40129 | 300-00* | 12 | 481548 |
| 49 | Пожизненные пособия спортсменам | 2 | 1 | 138 | 0 | 3 | 29 | 712,6 | 685,6 | 28 | 28 | 28 | 28 | 28 | 28 | 2031-43 | 12 | 336 |
| 50 | Компенсации | | | | | | 589352,0 | 649828,5 | | | | | | | | | | |
| 51 | Адресные компенсации для некоторых категорий населения | 2 | 1 | 138 | 0 | 4 | 287324,5 | 338343,0 | 241779 | 238411 | 234763 | 230739 | 228855 | 234909 | - | 12 | 2818908 | |
| 52 | Социальная компенсация в хододный период 2010 г./Единовременная социальная компенсация в 2011г./Пособие на холодный период года | 2 | 1 | 138 | 0 | 4 | 547844 | 213659,2 | 227779,5 | 579994 | 36041 | 545616 | - | 44343 | ** | 130-00/200-00 | 3 месяца/е дин./4 месяца | ** |
| 53 | Компенсации и материальная помощь участникам ликвидации последствий Чернобыльской аварии и семьям, потерявшим кормильца | 2 | 1 | 138 | 0 | 4 | | 49792,6 | 45118,9 | | | | | | | | | |
| | <i>в том числе:</i> | | | | | | | | | | | | | | | | | |
| 54 | 1. Денежная компенсация взамен путевки в санаторно-курортное учреждение, в том числе:*** | | | | | | | 19116,5 | | | | | | | | | | |
| | - инвалидам и участникам | | | | | | 2524 | 14861,8 | | 1866 | - | 1275 | 1818 | 1930 | - | 5100-00 | един. | 1930 |
| | - детям 4-7 лет | | | | | | 63 | 247,3 | | 65 | - | 12 | 22 | 45 | - | 3400-00 | един. | 45 |
| | - детям 7-14 лет | | | | | | 263 | 1275,3 | | 304 | - | 63 | 119 | 250 | - | 4200-00 | един. | 250 |
| | - детям 14-18 лет | | | | | | 464 | 2732,1 | | 521 | - | 155 | 262 | 450 | - | 5100-00 | един. | 450 |
| 55 | 2. Материальная помощь**** | | | | | | | 14277,5 | | | | | | | | | | |
| | <i>из которых:</i> | | | | | | | | | | | | | | | | | |
| | - инвалидам | | | | | | 2280 | 13552,3 | | 2179 | - | 2104 | 2139 | 2142 | - | 5943-40 | един. | 2142 |
| | - участникам | | | | | | 244 | 725,2 | | 97 | - | 88 | 97 | 107 | - | 2596-76 | един. | 107 |
| 56 | 3. Единовременная компенсация в результате потери трудоспособности | | | | | | 96 | 3681,2 | | 111 | 60 | 90 | 98 | 100 | - | 39095-53 | един. | 100 |
| 57 | 4. Единовременная компенсация в случае потери кормильца | | | | | | 28 | 1248,2 | | 28 | 7 | 18 | 29 | 38 | - | 42680-48 | един. | 38 |
| 58 | 5. Ежегодная материальная помощь детям, потерявшим кормильца | | | | | | 29 | 10,4 | | 24 | 8 | 12 | 14 | 29 | - | 360-00 | един. | 29 |
| 59 | 6. Ежегодная компенсация за дополнительный отпуск (14 календарных дней) | | | | | | 394 | 650,1 | | 99 | 6 | 23 | 60 | 103 | - | 2042-49 | един. | 103 |
| 60 | 7. Ежемесячная денежная компенсация взамен обеспечения продуктами питания и пищевыми добавками | | | | | | 2524 | 10808,7 | | 2254 | 2244 | 2250 | 2238 | 2233 | 2244 | 350-52 | 12 | 26928 |

*согласно Постановления Правительства №432 от 15.06.2011 (Официальный Монитор РМ №99-101/495 от 17.06.2011) соответствующие пособия в 2011г. назначаются в размере 300-00 лев

**средняя численность за отчетный период не посчитана, поскольку выплаты относящиеся к "пособию на холодный период года" и "социальная компенсация в холодный период 2010 г." являются ежемесячными, а "единовременная социальная компенсация в 2011г." - носит единовременный характер

***в течение 1-го квартала отчетного года не были приобретены путевки на санаторно-курортное лечение, поскольку объявление процедуры по закупке началось с апреля месяца текущего года

****в 1-ом квартале текущего года выплаты не были осуществлены, поскольку средняя зарплата по стране, установленная за 2010 год вступила в силу, начиная с 1 апреля 2011 г. (Официальный Монитор РМ №40-42 от 18.03.2011)

| | A | B | C | D | 1 | 2 | 3 | 4 | 5 | 6 | 7 | 8 | 9 | 10 | 11 | 12 |
|----|--|-----|-----|-----|-------|----------|----------|-------|-------|-------|-------|-------|-------|---------|-------|--------|
| 61 | Повременные капитализированные платежи | 2 1 | 138 | 0 4 | 110 | 396,4 | 407,5 | 101 | 103 | 103 | 106 | 105 | 104 | 337-61 | 12 | 1248 |
| 62 | Расходы на приобретение путевок на санаторное лечение для ветеранов | 2 1 | 138 | 0 4 | 6779 | 38179,3 | 38179,3 | 9262 | 2020 | 2514 | 6967 | 7455 | - | 5121-05 | - | 7455 |
| 63 | Денежная помощь | | | | | 360193,5 | 354872,5 | | | | | | | | | |
| | <i>из которых:</i> | | | | | | | | | | | | | | | |
| 64 | Социальная помощь | 2 1 | 138 | 0 5 | | 356287,0 | 326796,5 | 27152 | 31677 | 34597 | 29801 | 36033 | 31852 | 817-60 | 12 | 382224 |
| 65 | Пособия на погребение для незастрахованных лиц* | 2 1 | 138 | 0 5 | 4341 | 3906,5 | 3906,5 | 4017 | 1043 | 1966 | 2797 | 3697 | - | 904-09* | един. | 3697 |
| 66 | Другие выплаты | | | | | 89428,8 | 90264,6 | | | | | | | | | |
| 67 | Покрытие разницы исчисленной пенсии, доведенной до минимального размера пенсии, для получателей пенсий социального страхования | 2 1 | 138 | 2 5 | 45293 | 87736,6 | 82732,7 | 30132 | 31783 | 37643 | 41940 | 44226 | 37145 | 163-13 | 12 | 445740 |
| 68 | Расходы, связанные с включением в страховой стаж нестраховых периодов | 2 1 | 138 | 2 5 | 1684 | 1692,2 | 7531,9 | 421 | 820 | ** | ** | 5107 | ** | ** | 12 | ** |

*данные включают пособия на погребение, назначенные в соответствии с Постановлением Правительства №1442 от 19.12.2006 инвалидам - военнослужащим срочной службы, численность которых по состоянию на 01.01.2012 составила 34 человек со средним размером 1388-40 леев

**в связи с тем, что по состоянию на 01.07.2011 и 01.10.2011 данные не были отражены, т.к. на соответствующий момент в ИС НКСС не был реализован полный комплекс программ по разделению сумм пенсий и расходов, относящихся к включению в страховой стаж незастрахованных периодов, не представляется возможным отразить среднее количество и средний размер выплаты за отчетный период в соответствии с требованиями данного отчета.

Зам. Председателя Национальной Кассы Социального Страхования

Татьяна Попа

Начальник главного управления финансов и социального страхования

Елена Костин

Начальник отдела статистики и организационных расходов

Анжела Жук

Nota explicativă
la Raportul privind executarea bugetului asigurărilor sociale de stat
în anul 2011

I. Introducere

Prin Legea bugetului asigurărilor sociale de stat pe anul 2011 nr.54 din 31 martie 2011 (Monitorul Oficial al Republicii Moldova nr. 63-64 din 20 aprilie 2011) au fost stabiliți parametrii bugetului asigurărilor sociale de stat la venituri în sumă de 9 162 420,5 mii de lei și la cheltuieli în sumă de 9 343 187,0 mii de lei, cu o depășire a cheltuielilor asupra veniturilor în sumă de 180 766,5 mii de lei.

Urmare a modificărilor operate în unele acte legislative și normative și în rezultatul examinării executării bugetului asigurărilor sociale de stat pe parcursul anului 2011, precum și în legătură cu actualizarea de către Ministerul Economiei a prognozei indicatorilor macroeconomici, prin Legea nr.264 din 19 decembrie 2011 pentru modificarea și completarea Legii bugetului asigurărilor sociale de stat pe anul 2011 nr.54 din 31 martie 2011, indicatorii bugetului asigurărilor sociale de stat au fost precizați și au constituit la venituri – **9 122 778,7** mii lei și la cheltuieli **9 303 545,2** mii lei, cu un deficit de **180 766,5** mii lei.

II. Executarea bugetul asigurărilor sociale de stat

1. Veniturile bugetului asigurărilor sociale de stat

În perioada anului 2011 la bugetul asigurărilor sociale de stat au fost acumulate venituri în sumă totală de 9088863,2 mii lei, cu o executare a prevederilor anuale precizate la nivel de 99,6 la sută.

În comparație cu anul 2010, veniturile bugetului asigurărilor sociale de stat au fost mai mari cu 672876,8 mii lei sau cu 8,0 la sută.

Executarea veniturilor bugetului asigurărilor sociale de stat se prezintă în următorul tabel.

Tabelul 1. Executarea veniturilor bugetului asigurărilor sociale de stat în anul 2011

- mii lei -

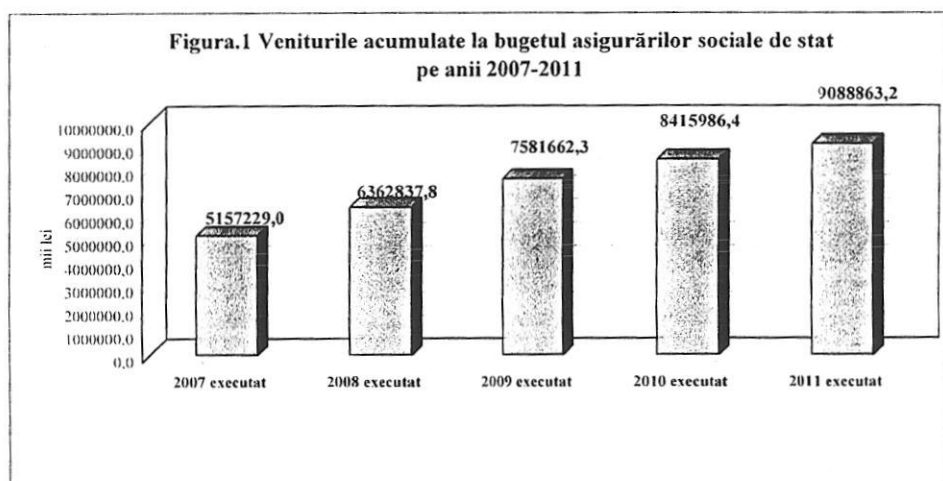
| Denumirea veniturilor | Anul 2010 executat | Ponder ca în PIB (%) | Anul 2011 | | | | | | | |
|--|--------------------|----------------------|-----------------|-----------|---|----------------------|-------------------------|-----------------------|-----------------------|---------------------|
| | | | Planul precizat | Executat | Ponderea în suma totală a veniturilor (%) | Ponder ca în PIB (%) | Devieri (+/-) | | % | |
| | | | | | | | față de planul precizat | față de executat 2010 | către planul precizat | către executat 2010 |
| 1 | 2 | 3 | 4 | 5 | 6 | 7 | 8 | 9 | 10 | 11 |
| Venituri, total | 8415986,4 | 11,7 | 9122778,7 | 9088863,2 | 100,00 | 11,1 | -33915,5 | 672876,8 | 99,6 | 108,0 |
| Contribuții de asigurări sociale de stat obligatorii | 5985267,0 | 8,3 | 6576966,8 | 6562602,5 | 72,2 | 8,0 | -14364,3 | 577335,5 | 99,8 | 109,6 |

| Denumirea veniturilor | Anul 2010 executat | Pondere ca în PIB (%) | Anul 2011 | | | | | | | |
|---|--------------------|-----------------------|-----------------|-----------|--|-----------------------|-------------------------|-----------------------|-----------------------|---------------------|
| | | | Planul precizat | Executat | Pondere în suma totală a veniturilor (%) | Pondere ca în PIB (%) | Diferenți (+/-) | | % | |
| | | | | | | | față de planul precizat | față de executat 2010 | către planul precizat | către executat 2010 |
| Încasări neliscale (dobânzi, amenzi și sancțiuni administrative) | 2613,8 | 0,004 | 1720,0 | 1904,2 | 0,02 | 0,002 | 184,2 | -709,6 | 110,7 | 72,9 |
| Transferiri de la bugetul de stat la bugetul asigurărilor sociale de stat | 2425727,8 | 3,4 | 2542391,9 | 2522770,0 | 27,76 | 3,1 | -19621,9 | 97042,2 | 99,2 | 104,0 |
| Transferuri contribuțiilor de asigurări sociale de stat obligatorii din fondul de rezervă al Guvernului | 521,7 | 0,001 | | | | | | -521,7 | | |
| Ajutor financiar unic din Fondul de rezervă al Guvernului, conform Hotărârii Guvernului nr. 1127 din 14.12.2010 | 47,0 | | | | | | | -47,0 | | |
| Alte venituri | 1809,1 | 0,002 | 1700,0 | 1586,5 | 0,02 | 0,002 | -113,5 | -222,6 | 93,3 | 87,7 |

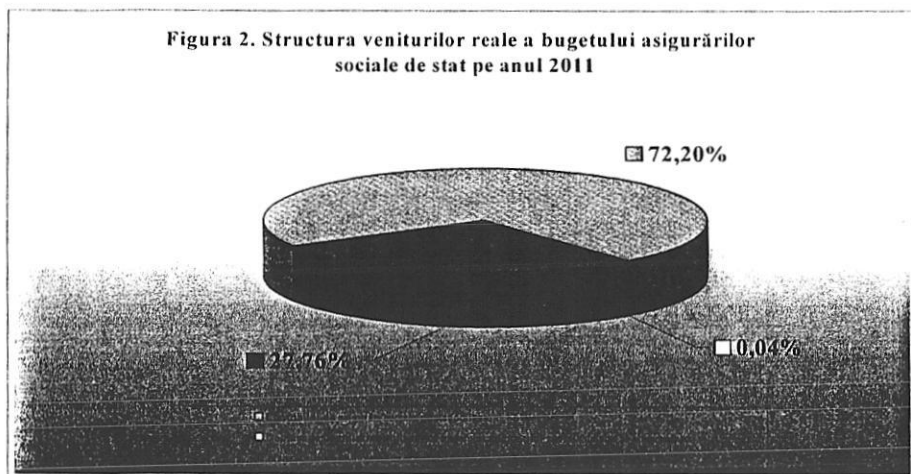
Sursa: CNAS

Ca pondere în PIB, veniturile bugetului asigurărilor sociale de stat în anul 2011 au constituit 11,1 la sută față de 11,7 la sută în anul 2010.

Dinamica încasărilor veniturilor totale ale bugetului asigurărilor sociale de stat în ultimii cinci ani este prezentată în următoarea diagramă.



Ca structură, veniturile bugetului asigurărilor sociale de stat în anul 2011 se caracterizează astfel: contribuții de asigurări sociale de stat obligatorii – 72,2 la sută; transferuri de la bugetul de stat – 27,76 la sută; dobânzi și alte venituri – 0,04 la sută.



Contribuțiile de asigurări sociale de stat, dobânzile și alte venituri constituie **veniturile proprii ale bugetului asigurărilor sociale de stat**, care în anul 2011 au fost acumulate în sumă de 6566093,2 mii lei, ceea ce reprezintă o executare a planului precizat la nivel de 99,8 %.

1.1 Contribuțiile de asigurări sociale de stat obligatorii.

În structura veniturilor acumulate la bugetul asigurărilor sociale de stat, contribuțiile de asigurări sociale de stat formează partea esențială - circa 72,2 la sută.

Pentru anul 2011 a fost aprobat planul de acumulare a contribuțiilor în sumă de 6832747,6 mii lei. Ținând cont de actualizarea prognozei indicatorilor macroeconomici de către Ministerul Economiei și în rezultatul analizei dinamicii încasărilor pe parcursul anului, planul la contribuții a fost precizat pînă la 6576966,8 mii lei.

Conform Raportului privind executarea bugetului asigurărilor sociale de stat la situația de 1 ianuarie 2012, au fost acumulate contribuții de asigurări sociale în sumă de 6562602,5 mii lei sau cu 14364,3 mii lei mai puțin față de prevederile anuale precizate, ce constituie 99,8 la sută din prevederile anuale. Din suma totală a contribuțiilor, prestațiile de asigurări sociale, achitate la locul de lucru de către angajator din contul contribuțiilor calculate, au constituit 607907,8 mii lei.

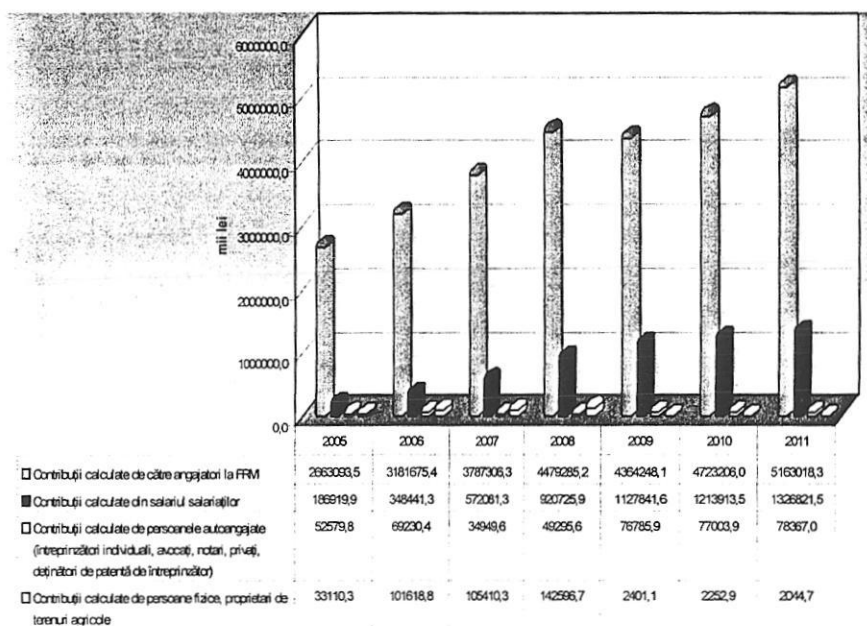
Față de anul 2010, încasările contribuțiilor de asigurări sociale de stat au crescut cu 577335,5 mii lei sau cu 9,6 la sută.

Ponderea în PIB a contribuțiilor de asigurări sociale de stat a constituit 8,0 la sută față de 8,3 la sută în anul 2010.

Conform datelor totalizatoare pe Republica Moldova, formate în baza declarațiilor privind calcularea și utilizarea contribuțiilor de asigurări sociale de stat pe anul 2011 (*Forma-4BASS*), în anul bugetar de gestiune, au fost calculate contribuții de asigurări sociale în sumă de 6570251,6 mii lei, ce reprezintă 99,9 la sută către indicele respectiv planificat.

În structura contribuțiilor de asigurări sociale de stat calculate, partea preponderentă o constituie contribuțiile calculate la fondul de retribuire a muncii de către angajatori și contribuțiile individuale, transferate din salariile angajaților.

Figura 3. Dinamica contribuțiilor calculate pe tipuri de contribuabili pe perioada anilor 2005 – 2011



Totodată, neonorarea obligațiilor de către contribuabili a favorizat formarea restanțelor (cu sancțiuni financiare) la situația de 01.01.2012 în sumă de – 806 212,4 mii lei (fără sancțiuni financiare – 718 000,0 mii lei), inclusiv restanțele pentru anul 2011 au constituit 98 684,3 mii lei, din care sancțiuni financiare – 37 544,3 mii lei.

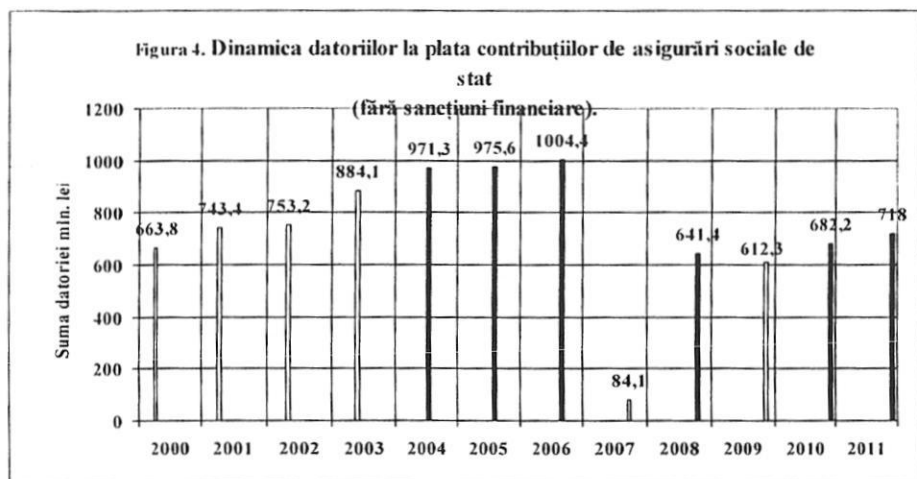
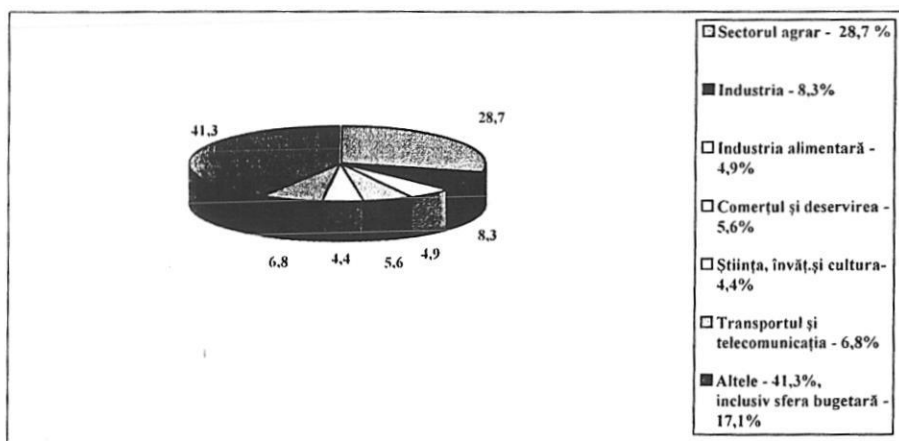


Figura 5. Structura datoriilor contribuabililor la plata contribuțiilor și sancțiunilor financiare la situația de 01.01.2012



În scopul gestionării eficiente a mijloacelor destinate plății prestațiilor sociale și asigurării transparenței utilizării acestora, cu respectarea aplicării prevederilor legislației în vigoare, au fost efectuate controale privind corectitudinea stabilirii și achitării indemnizațiilor pentru incapacitatea temporară de muncă la 3699 agenți economici, în urma cărora n-au fost primite spre acceptare plăți nejustificate, efectuate la locul de muncă și au fost restituite în contul bugetului de asigurări sociale de stat 3896,6 mii lei. Către conducătorii întreprinderilor și persoanelor fizice, care se eschivează de la achitarea la timp, ne reprezentarea în termenii stabiliți a

declarațiilor și neînregistrării ca plătitor de contribuții de asigurări sociale de stat, s-au întocmit 373 procese-verbale privind contravențiile administrative.

1.2. Încasări nefiscale

La acest compartiment au fost acumulate 1904,2 mii lei.

Dobânzi aferente soldurilor mijloacelor bănești la conturile curente în instituțiile bancare au fost planificate în sumă de 1000,0 mii lei, executarea constituind 963,0 mii lei sau 96,3 % din suma prevăzută, cu 929,3 mii lei mai puțin față de anul 2010.

Amenzi și sancțiuni administrative au fost acumulate în sumă de 941,2 mii lei, cu 219,7 mii lei mai mult față de anul 2010.

1.3. Alte venituri

Alte venituri au fost planificate în sumă de 1700,0 mii lei și acumulate în sumă de 1586,5 mii lei, executarea constituind 93,3 la sută. În alte venituri au fost incluse datoriile conform contractului de eșalonare a datoriilor restante ale Consiliului Raional Florești, venituri din arenda încăperii la Casa teritorială de asigurări sociale Botanica, sumele comisionului bancar, restituite de către sanatoriile din Ucraina pentru transferurile efectuate în valută de către Casa Națională de Asigurări Sociale pentru procurarea biletelor de tratament balneosanatorial, conform contractelor încheiate și alte venituri.

1.4. Transferuri

O componentă importantă a veniturilor bugetului asigurărilor sociale de stat o constituie transferurile de la bugetul de stat, care în anul 2011 au constituit 27,8 la sută din suma totală de venituri.

Transferurile bugetului de stat la bugetul asigurărilor sociale de stat au fost aprobate în sumă de 2325072,9 mii lei, care, în urma modificărilor operate în Legea bugetului asigurărilor sociale de stat pe anul 2011, au fost majorate pînă la 2542391,9 mii lei sau cu 217319 mii lei, din care *transferurile pentru prestații sociale* - cu 22719,0 mii lei și pentru *acoperirea deficitului bugetului asigurărilor sociale de stat* - cu 194600,0 mii lei.

Precizarea sumei transferurilor a fost determinată de actualizarea, de către Ministerul Economiei, a prognozei indicatorilor macroeconomici pentru anul 2011 și de rezultatele executării bugetului asigurărilor sociale de stat pe parcursul anului 2011.

Reieșind din necesarul de mijloace financiare și conform planurilor de finanțare, din bugetul de stat s-au transferat 2522770,0 mii lei, ceea ce constituie 99,2% față de indicele planificat. Comparativ cu anul 2010, suma transferurilor bugetului de stat la bugetul asigurărilor sociale de stat a fost cu 97042,2 mii lei sau 4 la sută mai mare.

Pentru plata prestațiilor sociale finanțate din bugetul de stat în sumă de 1680993,4 mii lei - cu 132747,3 mii lei sau 8,6% mai mult față de cheltuielile anului 2010.

Transferurile bugetului de stat la bugetul asigurărilor sociale de stat destinate pentru compensarea diferenței de tarife de asigurări sociale de stat obligatorii în sectorul agrar, planificate în suma de 34211,3 mii lei, au fost finanțate 100%.

Totodată, conform declarațiilor privind calcularea și utilizarea contribuțiilor de asigurări sociale de stat pe anul 2011 (*Forma-4BASS*), contribuțiile real calculate conform tarifului de 22% au constituit 136708,1 mii lei, din care compensarea diferenței de tarife de 6% - 37284,0 mii lei. În anul 2011 au beneficiat de compensarea diferenței de tarife de asigurări sociale de stat obligatorii în sectorul agrar 1647 de contribuabili, cu baza anuală de calcul declarată (fondul de salarizare) în sumă de 621400,3 mii lei.

Pentru acoperirea deficitului bugetului asigurărilor sociale de stat în anul 2011 în suma transferurilor bugetului de stat a fost prevăzută suma de 806700,0 mii lei – cu 36900,0 mii lei mai puțin față de suma transferată în anul 2010.

Pentru compensarea veniturilor ratate ale bugetului asigurărilor sociale de stat, în legătură cu scutirea deținătorilor de terenuri agricole situate după traseul Rîbnița-Tiraspol de plata contribuțiilor de asigurări sociale de stat obligatorii a fost prevăzută suma de 865,3 mii lei, au fost transferate mijloace financiare în sumă de 865,3 mii lei sau 100% din suma planificată.

2. Cheltuielile bugetului asigurărilor sociale de stat

Bugetul asigurărilor sociale de stat pe anul 2011 la partea de cheltuieli a fost aprobat inițial în sumă de 9343187,0 mii lei. În urma modificărilor operate în Legea bugetului asigurărilor sociale de stat pe anul 2011 cheltuielile au fost micșorate cu 39641,8 mii lei și au fost stabilite la nivel de 9303545,2 mii lei. Necesitatea precizării cheltuielilor a fost condiționată de modificarea unor acte legislative și normative și de rezultatele executării bugetului asigurărilor sociale de stat pe parcursul anului 2011.

În anul 2011 cheltuielile efective ale bugetului asigurărilor sociale de stat au constituit 9247062,5 mii lei sau la nivel de 99,4% față de prevederile anuale precizate. Comparativ cu anul 2010, cheltuielile efective ale bugetului asigurărilor sociale de stat au înregistrat o creștere cu 681524,1 mii lei sau cu 8,0 la sută.

Tabelul 2. Dinamica cheltuielilor bugetului asigurărilor sociale de stat pe anii 2010-2011

- mii lei -

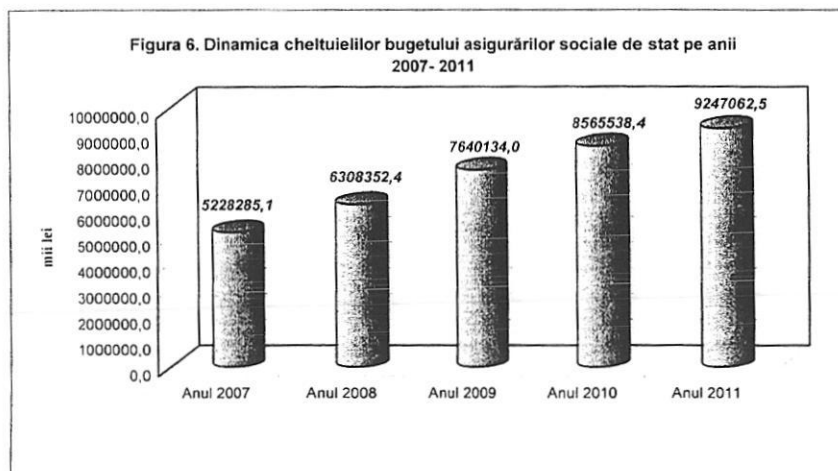
| Denumirea cheltuielilor | Anul 2010 Cheltuieli efective | Ponderea în PIB (%) | Anul 2011 | | | | | | | |
|--------------------------|----------------------------------|---------------------|-----------------|---------------------|---|---------------------|-----------------------|--------------------------------|-------------------------|----------------------------------|
| | | | Planul precizat | Cheltuieli efective | Ponderea în suma totală a cheltuielilor (%) | Ponderea în PIB (%) | % | | Devieri (+/-) | |
| | | | | | | | către planul precizat | către cheltuieli efective 2010 | față de planul precizat | față de cheltuieli efective 2010 |
| 1 | 2 | 3 | 4 | 5 | 6 | 7 | 8 | 9 | 10 | 11 |
| Cheltuieli, total | 856538,4 | 11,9 | 9303545,2 | 9247062,5 | 100,0 | 11,2 | 99,4 | 108,0 | -56482,7 | 681524,1 |

| | | | | | | | | | | |
|----------------------------------|-----------|-----|-----------|-----------|------|-----|------|-------|----------|----------|
| A Prestații de asigurări sociale | 7023903,4 | 9,8 | 7602929,9 | 7576361,5 | 81,9 | 9,2 | 99,7 | 107,9 | -26568,4 | 552458,1 |
| B Prestații de asistență socială | 1541635,0 | 2,1 | 1700615,3 | 1670701,0 | 18,1 | 2,0 | 98,2 | 108,4 | -29914,3 | 129066,0 |

Sursa: CNAS

Ca pondere în PIB, cheltuielile bugetului asigurărilor sociale de stat, în anul 2011 s-au micșorat cu 0,7 la sută față de anul 2010 și au constituit 11,2 la sută.

În evoluție pe ultimii cinci ani, cheltuielile efective ale bugetului asigurărilor sociale de stat se prezintă în diagrama următoare.



2.1. Cheltuieli efectuate din mijloacele bugetului asigurărilor sociale de stat.

Din suma totală a cheltuielilor bugetului asigurărilor sociale de stat 81,9 la sută au constituit cheltuielile pentru prestații de asigurări sociale de stat, efectuate din mijloacele bugetului asigurărilor sociale de stat.

Suma precizată a cheltuielilor efectuate din mijloacele bugetului asigurărilor sociale de stat a constituit 7602929,9 mii lei. Cheltuielile efective au constituit 7576361,5 mii lei, cu o executare a planului stabilit la nivel de 99,7 la sută. Față de anul 2010 aceste cheltuieli au fost mai mari cu 552458,1 mii lei sau 7,9 la sută.



Tabelul 3. Dinamica cheltuielilor efective pentru prestațiile de asigurări sociale de stat pe anii 2010-2011

- mii lei -

| Denumirea cheltuielilor | Anul 2010 cheltuieli efective | Anul 2011 | | | | | |
|-------------------------|-------------------------------|-----------------|---------------------|-----------------------|--------------------------------|-------------------------|----------------------------------|
| | | Planul precizat | Cheltuieli efective | % | | Devieri (+/-) | |
| | | | | către planul precizat | către cheltuieli efective 2010 | față de planul precizat | față de cheltuieli efective 2010 |
| | | | | | | | |

| 1 | 2 | 3 | 4 | 5 | 6 | 7 | 8 |
|---|------------------|------------------|------------------|-------------|--------------|-----------------|-----------------|
| Prestații de asigurări sociale, total | 7023903,4 | 7602929,9 | 7576361,5 | 99,7 | 107,9 | -26568,4 | 552458,1 |
| 1. Pensii de asigurări sociale | 5863719,3 | 6339628,2 | 6344910,6 | 100,1 | 108,2 | 5282,4 | -481191,3 |
| 2. Indemnizații de asigurări sociale | 986323,1 | 1069857,4 | 1046852,7 | 97,8 | 106,1 | -23004,7 | 60529,6 |
| 3. Alte prestații de asigurări sociale | 13769 | 10000,0 | 10164,2 | 101,6 | 73,8 | 164,2 | -3604,8 |
| 4. Cheltuieli de organizare și funcționare a sistemului public de asigurări sociale | 160092 | 183944,3 | 174434,0 | 94,8 | 109,0 | -9510,3 | 14342,0 |
| 5. Creditare netă | | -500,0 | | | | 500,0 | |

Structura cheltuielilor efectuate din mijloacele bugetului asigurărilor sociale de stat în anii 2010-2011 se prezintă în diagramele ce urmează.



Datele din diagramele de mai sus denotă, că în anul 2011, comparativ cu anul 2010, în structura cheltuielilor efectuate din mijloacele bugetului asigurărilor sociale de stat nu s-au produs schimbări esențiale și ponderea principală în cheltuielile totale a venit pensiilor de asigurări sociale - 83,8% în anul 2011 și 83,5% în anul 2010.

2.1.1 Pensii de asigurări sociale

Pentru plata pensiilor de asigurări sociale de stat în anul 2011 au fost prevăzute 6339628,2 mii lei. Cheltuielile efective au constituit 6344910,6 mii lei, cu executarea indicatorului planificat la nivel de 100,1 la sută.

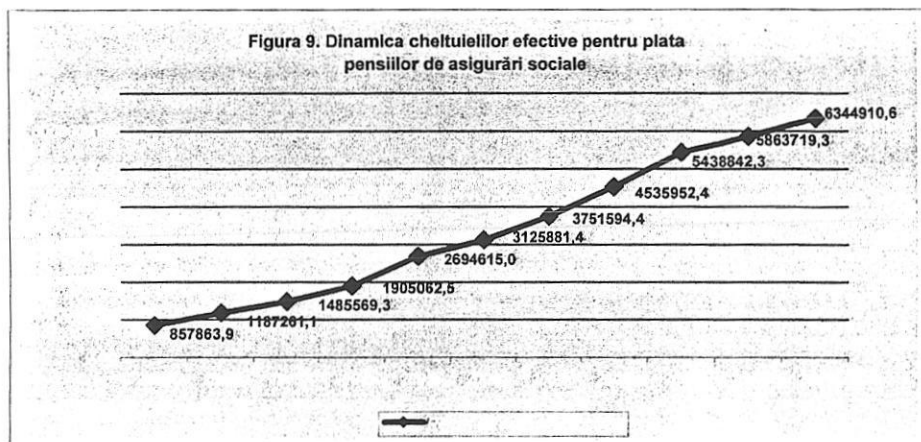
Tabelul 4. Dinamica cheltuielilor efective pentru plata pensiilor de asigurări sociale pe anii 2010-2011

- mii lei -

| Denumirea cheltuielilor | Anul 2010 cheltuieli efective | Anul 2011 | | | | |
|---|-------------------------------------|--------------------|------------------------|---------------|-------------------|-----------|
| | | Planul precizat | Cheltuieli efective | % Executat | față de anul 2010 | |
| | | | | | % | +/- |
| 1 | 2 | 3 | 2 | 3 | 2 | 3 |
| <i>Pensiile de asigurări sociale, total</i> | 5863719,3 | 6339628,2 | 6344910,6 | 100,1 | 108,2 | -481191,3 |

| | | | | | | |
|---|-----------|-----------|-----------|-------|-------|-----------|
| - pensii pentru limită de vârstă | 4546249,2 | 4944148,0 | 4948161,9 | 100,1 | 108,8 | -401912,7 |
| - pensii de invaliditate | 1043437,6 | 1105014,6 | 1106155,2 | 100,1 | 106,0 | 62717,6 |
| - pensii de urmaș | 116583,9 | 113763,1 | 113436,0 | 99,7 | 97,3 | -3147,9 |
| - pensii pentru vechime în muncă | 34803,1 | 36851,5 | 36944,2 | 100,3 | 106,2 | 2141,1 |
| - pensii deputaților | 7208,9 | 9280,4 | 9264,7 | 99,8 | 128,5 | 2055,8 |
| - pensii membrilor Guvernului | 4074,8 | 4137,3 | 4140,3 | 100,1 | 101,6 | 65,5 |
| - pensii funcționarilor publici | 85597,0 | 98342,6 | 98483,4 | 100,1 | 115,1 | 12886,4 |
| - pensii aleșilor locali | 7806,4 | 9241,3 | 9284,1 | 100,5 | 118,9 | 1477,7 |
| - pensii colaboratorilor vamali | 372,3 | 394,7 | 394,8 | 100,0 | 106,0 | 22,5 |
| - pensii procurorilor și judecătorilor | 12269,7 | 12850,4 | 12944,2 | 100,7 | 105,5 | 674,5 |
| - suma restantă după ce pensionarii din instituțiile de tutelă și curatelă li s-a plătit parțial pensia | 5316,4 | 5604,3 | 5701,8 | 101,7 | 107,2 | 385,4 |

Sursa: CNAS



Cheltuielile efective pentru plata pensiilor de asigurări sociale de stat au fost mai mari față de anul 2010 cu 481191,3 mii lei sau cu 8,2 la sută. Creșterea cheltuielilor pentru pensiile de asigurări sociale a fost determinată de indexarea pensiilor cu 7,8% și de creșterea numărului beneficiarilor de pensii cu 11288 beneficiari.

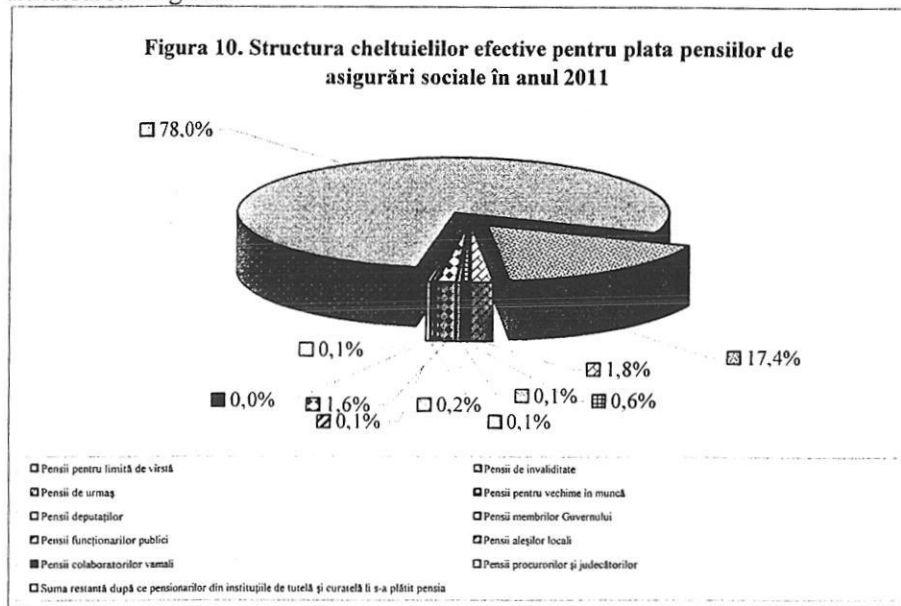
Tabelul ce urmează reflectă dinamica beneficiarilor de pensii de asigurări sociale de stat pe categorii de pensii și a mărimilor medii a pensiilor pe ultimii doi ani.

Tabelul 5. Dinamica contingentului beneficiarilor de pensii de asigurări sociale de stat și pensiilor medii pe anii 2010-2011

| Denumirea cheltuielilor | Numărul beneficiarilor (persoane) | | | Mărimea medie a pensiei (lei) | | |
|-------------------------|-----------------------------------|---------------|--------------------------|-------------------------------|------------|--------------------------|
| | 01.01.2011 | 01.01.2012 | Creștere/ descreștere | 01.01.2011 | 01.01.2012 | Creștere/ descreștere |
| 1 | 2 | 3 | 4 | 5 | 6 | 7 |
| TOTAL | 623859 | 635147 | 11288 | | | |

| | | | | | | |
|--------------------------------------|--------|--------|-------|---------|---------|--------|
| Pensii pentru limită de vîrstă | 460501 | 473075 | 12574 | 836,63 | 900,56 | 63,93 |
| Pensii de invaliditate | 131348 | 132900 | 1552 | 674,55 | 717,67 | 43,12 |
| Pensii de urmaș | 23399 | 20425 | -2974 | 441,33 | 461,40 | 20,07 |
| Pensii pentru vechime în muncă | 1282 | 1015 | -267 | 2213,51 | 3044,11 | 830,6 |
| Pensii deputaților | 201 | 230 | 29 | 3468,53 | 3452,05 | -16,48 |
| Pensii membrilor Guvernului | 86 | 83 | -3 | 3946,97 | 4181,38 | 234,41 |
| Pensii funcționarilor publici | 6119 | 6398 | 279 | 1197,95 | 1308,63 | 110,68 |
| Pensii aleșilor locali | 435 | 520 | 85 | 1536,81 | 1609,74 | 72,93 |
| Pensii colaboratorilor vamali | 18 | 18 | 0 | 1726,55 | 1861,26 | 134,71 |
| Pensii procurorilor și judecătorilor | 470 | 483 | 13 | 2214,80 | 2220,60 | 5,8 |

Structura cheltuielilor pentru pensiile de asigurări sociale este prezentată în următoarea diagramă.



Sursa: CNAS

Pensii pentru limită de vîrstă

Cea mai mare pondere în cheltuielile totale destinate pensiilor de asigurări sociale revine pensiilor pentru limită de vîrstă – circa 78%.

Pentru plata pensiilor pentru limită de vîrstă în bugetul asigurărilor sociale de stat au fost prevăzute mijloace financiare în sumă de 4944148,0 mii lei. Cheltuielile efective au constituit 4948161,9 mii lei, cu o executare a planului stabilit de 100,1 la sută. Numărul beneficiarilor la data de 1 ianuarie 2012 a constituit 473075 persoane – cu 12574 persoane mai mult față de anul 2010, iar pensia medie la sfîrșitul anului 2011 a constituit 900,56 lei. Cheltuielile pentru acest tip de pensie au crescut comparativ cu anul 2010 cu 401912,7 mii lei sau 8,8 la sută.

Pensiile de invaliditate

Cheltuielile pentru plata pensiilor de invaliditate au constituit 17,4 la sută din cheltuielile pentru pensiile de asigurări sociale.

Pentru plata acestui tip de pensie au fost prevăzute mijloace financiare în sumă de 1105014,6 mii lei. Cheltuielile efective au constituit 1106155,2 mii lei sau 100,1 la sută față de prevederile anuale. Numărul beneficiarilor la data de 1 ianuarie 2012 a constituit 132900 persoane, iar pensia medie a atins nivelul de 717,67 lei. Comparativ cu anul 2010, cheltuielile efective sunt mai mari cu 62717,6 mii lei sau cu 6,0 la sută.

Pensiile de urmaș

Cheltuielile pentru plata pensiei de urmaș au fost precizate în sumă de 113763,1 mii lei. Cheltuielile efective au constituit 113436,0 mii lei sau 99,7 la sută din plan. Numărul beneficiarilor la data de 1 ianuarie 2012 a constituit 20425 persoane, cu 2974 persoane mai puțin comparativ cu anul 2010, iar pensia medie la sfîrșitul anului a constituit 461,40 lei. Descreșterea numărului beneficiarilor a condiționat micșorarea cheltuielilor față de anul 2010 cu 3147,9 mii lei.

Pensii pentru vechime în muncă

Cheltuielile destinate plății pensiilor pentru vechime în muncă au fost prevăzute în sumă de 36851,5 mii lei. Cheltuielile efective au constituit 36944,2 mii lei, cu o executare a planului stabilit la nivel de 100,3 la sută. Numărul beneficiarilor la data de 1 ianuarie 2012 a constituit 1015 persoane și este în descreștere față de anul 2010 cu 267 persoane, iar pensia medie a acestui tip de pensie a atins nivelul de 3044,11 lei sau cu 137,5% mai mare față de cea înregistrată la finele anului 2010. Cheltuielile au crescut comparativ cu anul 2010 cu 2141,1 mii lei sau cu 6,2 la sută.

Pensii deputaților

În anul 2011 pentru plata parțială a pensiilor deputaților a fost planificată suma de 9280,4 mii lei. Cheltuielile efective au constituit 9264,7 mii lei, cu o executare a planului de 99,8 la sută. Numărul beneficiarilor la data de 1 ianuarie 2012 a constituit 230 persoane - cu 29 persoane mai multe față de anul 2010, iar partea pensiei medii la sfîrșitul anului a constituit 3452,05 lei, cu 16,48 lei mai mică decît cea înregistrată în anul 2010. Asupra mărimii medii a pensiei a influențat aplicarea normelor Legii nr. 100 din 28 mai 2010 pentru modificarea unor acte legislative, conform cărora cuantumul pensiei constituie 42% (față de 75% anterior) din suma tuturor plăților lunare ale deputatului în exercițiu în funcția respectivă

deținută în Parlament. Comparativ cu anul 2010 cheltuielile au fost mai mari cu 2055,8 mii lei sau 28,5 la sută, cauza fiind creșterea numărului de beneficiari.

Pensii membrilor Guvernului

Cheltuielile efective pentru plata pensiilor membrilor Guvernului au constituit 4140,3 mii lei sau 100,1 la sută față de cele precizate în sumă de 4137,3 mii lei. Numărul beneficiarilor la 1 ianuarie 2012 a constituit 83 de beneficiari – cu 3 beneficiari mai puțin decât în anul 2010, iar mărimea medie a pensiei achitate din bugetul asigurărilor sociale de stat – 4181,38 lei. Necătfînd la descreșterea numărului beneficiarilor, cheltuielile au fost cu 65,5 mii lei mai mari față de anul 2010, cauza fiind majorarea pensiei cu 234,41 lei, sau cu 5,9 la sută.

Pensii funcționarilor publici

Pentru achitarea pensiilor funcționarilor publici au fost prevăzute mijloace financiare în sumă de 98342,6 mii lei, iar cheltuielile efective au constituit 98483,4 mii lei, cu o executare de 100,1 la sută a planului stabilit. Numărul beneficiarilor la 1 ianuarie 2012 a constituit 6398 de persoane - cu 279 beneficiari mai mulți față de anul 2010. Mărimea medie a părții pensiei achitate din bugetul asigurărilor sociale de stat la data de 1 ianuarie 2012 a constituit 1308,63 lei, creșterea față de anul 2010 constituind 110,68 lei. Cheltuielile au crescut comparativ cu anul 2010 cu 12886,4 mii lei sau cu 15,1 la sută.

Pensii aleșilor locali

Cheltuielile precizate pentru anul 2011, destinate plății pensiilor aleșilor locali în sumă de 9241,3 mii lei au fost executate în proporție de 100,5 la sută, cheltuielile efective constituind 9284,1 mii lei. Numărul beneficiarilor la 1 ianuarie 2012 a constituit 520 de persoane - cu 85 beneficiari mai mulți față de anul 2010. Mărimea medie a pensiei achitate din bugetul asigurărilor sociale la sfîrșitul anului a constituit 1609,74 lei – creștere cu 72,93 lei față de anul 2010. Comparativ cu anul 2010 cheltuielile au fost mai mari cu 1477,7 mii lei sau 18,9 la sută.

Pensii colaboratorilor vamali

Pentru plata parțială a pensiilor colaboratorilor vamali au fost prevăzute cheltuieli în sumă de 394,7 mii lei, care au fost utilizate 100,0 la sută. Au fost calculate pensii pentru 18 persoane, iar mărimea medie lunară a părții pensiei achitate din bugetul asigurărilor sociale la data de 1 ianuarie 2012 a constituit 1861,26 lei.

Pensii procurorilor și judecătorilor

Pentru achitarea pensiilor procurorilor și judecătorilor au fost prevăzute mijloace financiare în sumă de 12850,4 mii lei, iar cheltuielile efective au constituit 12944,2 mii lei, cu o executare de 100,7 la sută a planului precizat. Numărul beneficiarilor la 1 ianuarie 2012 a constituit 483 de persoane, iar mărimea medie a părții pensiei achitate din bugetul asigurărilor sociale de stat – 2220,60 lei.


Suma restantă după ce pensionarilor din instituțiile de tutelă și curatelă li s-a plătit parțial pensia precizată în sumă de 5604,3 mii lei, a constituit conform cheltuielilor efective suma de 5701,8 mii lei sau la nivel de 100,7 la sută.

2.1.2. Indemnizații de asigurări sociale

Pentru plata indemnizațiilor de asigurări sociale a fost prevăzut un volum de mijloace financiare în sumă de 1069857,4 mii lei. Cheltuielile efective au constituit 1046852,7 mii lei, ce reprezintă 97,8 la sută față de indicele planificat.

Structura cheltuielilor pentru plata indemnizațiilor de asigurări sociale este reflectată în diagrama ce urmează.

Figura 11. Structura cheltuielilor efective pentru plata indemnizațiilor de asigurări sociale în anul 2011



Pentru plata indemnizațiilor destinate familiilor cu copii a fost prevăzut un volum de mijloace financiare în sumă de 350876,1 mii lei. Cheltuielile efective au constituit 349651,3 mii lei, cu o executare de 99,7 la sută. Față de cheltuielile efective ale anului 2010 aceste cheltuieli sunt cu 68880,1 mii lei mai mari sau cu 24,5 la sută.

Tabelul 6. Dinamica cheltuielilor efective pentru plata indemnizațiilor destinate familiilor cu copii în anii 2010 - 2011

- mii lei -

| Denumirea cheltuielilor | Cheltuieli efective în anul 2010 | Anul 2011 | | | | |
|---|----------------------------------|-----------------|---------------------|--------------|-------------------|----------------|
| | | Planul precizat | Cheltuieli efective | % executării | față de anul 2010 | |
| | | | | | % | +/- |
| 1 | 2 | 3 | 4 | 5 | 6 | 7 |
| Indemnizații familiilor cu copii, total | 280771,2 | 350876,1 | 349651,3 | 99,7 | 124,5 | 68880,1 |
| Indemnizație unică la nașterea copilului, persoanelor asigurate | 23940,5 | 27060,6 | 27107,3 | 100,2 | 113,2 | 3166,8 |

| | | | | | | |
|---|----------|----------|----------|------|-------|---------|
| Indemnizație lunară pentru creșterea copilului până la vârsta de 3 ani, persoanelor asigurate | 256830.7 | 323815.5 | 322544.0 | 99.6 | 125.6 | 65713.3 |
|---|----------|----------|----------|------|-------|---------|

Indemnizația unică la nașterea copilului, persoanelor asigurate

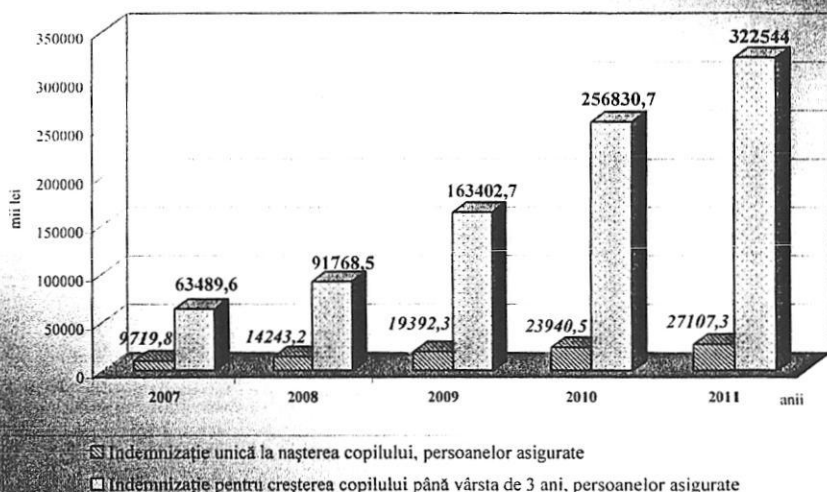
Cheltuielile pentru plata indemnizațiilor în cauză au fost prevăzute în sumă de 27060,6 mii lei, cheltuielile efective constituind 27107,3 mii lei sau cu o executare a planului de 100,2 la sută. Numărul beneficiarilor a constituit 12591 persoane – cu 103 persoane mai puțin decât în anul 2010. Mărimea indemnizației a fost stabilită în cuantum de 2000 lei – la nașterea primului copil și 2300 lei – la nașterea fiecărui copil următor. Față de anul 2010, cheltuielile efective pentru indemnizația unică la nașterea copilului, persoanelor asigurate au fost cu 3166,8 mii lei sau 13,2 la sută mai mari. Creșterea cheltuielilor a fost cauzată de majorarea mărimii indemnizației cu 300 lei față de anul 2010.

Indemnizația lunară pentru creșterea copilului până la vârsta de 3 ani, persoanelor asigurate

Volumul mijloacelor financiare prevăzute pentru plata acestui tip de indemnizații a constituit 323815,5 mii lei. Cheltuielile efective au constituit 322544,0 mii lei, cu o executare a planului la nivel de 99,6 %. Față de anul 2010 cheltuielile efective au crescut cu 65713,3 mii lei sau cu 25,6 la sută. Numărul beneficiarilor la data de 1 ianuarie 2012 a constituit 35709 persoane – cu 2027 beneficiari mai mulți față de anul 2010. Mărimea medie a indemnizației, conform prevederilor legale a fost stabilită în cuantum de 30% din baza de calcul, dar nu mai puțin de 300 lei și la data de 1 ianuarie 2012 a constituit 768,64 lei – cu 93,37 lei mai mult față de anul 2010.

Creșterea numărului beneficiarilor și a mărimilor indemnizațiilor condiționează creșterea cheltuielilor pe parcursul ultimilor ani. În diagramă ce urmează este reflectată dinamica cheltuielilor bugetului asigurărilor sociale de stat destinate familiilor cu copii în ultimii cinci ani.

Figura 12. Dinamica cheltuielilor destinate protecției familiilor cu copii pe anii 2007-2011



Indemnizații pentru incapacitate temporară de muncă

Din cheltuielile totale pentru plata indemnizațiilor de asigurări sociale, circa 39,2 la sută au constituit cheltuielile pentru plata indemnizației pentru incapacitate temporară de muncă. Mijloacele financiare planificate pentru acoperirea cheltuielilor în cauză în sumă de 429259,2 mii lei au fost utilizate în proporție de 95,7 la sută. Cheltuielile efective au constituit 410751,1 mii lei – cu 18558,2 mii lei mai puțin față de indicatorul realizat în anul 2010.

Numărul beneficiarilor de indemnizații pentru incapacitate temporară de muncă a constituit 337242 de persoane, cu o descreștere față de anul 2010 cu 19440 persoane.

Diminuarea cheltuielilor bugetului asigurărilor sociale de stat destinate plății indemnizațiilor pentru incapacitate temporară de muncă este cauzată atât de descreșterea numărului beneficiarilor, cât și de modificarea legislației începînd cu 1 iulie 2011, prin care a fost modificată sursa de finanțare a indemnizației: 1 zi de incapacitate temporară de muncă - din contul persoanei asigurate, 1 zi – din contul angajatorului și doar începînd cu a 3-a zi de incapacitate - din mijloacele bugetului asigurărilor sociale de stat.

Indemnizații de maternitate

Cheltuielile pentru plata indemnizațiilor de maternitate au fost prevăzute în sumă de 197720,9 mii lei. Cheltuielile efective au constituit 196173,5 mii lei sau 99,2 la sută din suma aprobată și cu 28100,7 mii lei (sau 16,7%) mai mult față de anul 2010. Au beneficiat de indemnizație de maternitate 26676 de beneficiari, cu 2134 beneficiari mai mulți față de numărul înregistrat în anul 2010.

Tabelul 7. Dinamica cheltuielilor pentru unele tipuri de indemnizații de asigurări sociale în anii 2010-2011

- mii lei-

| Denumirea cheltuielilor | Anul 2010 cheltuieli efective | Anul 2011 | | | | |
|---|-------------------------------------|--------------------|------------------------|-----------------|-------------------|---------------|
| | | Planul precizat | Cheltuieli efective | % executării | față de anul 2010 | |
| | | | | | % | +/- |
| 1 | 2 | 3 | 4 | 5 | 6 | 7 |
| TOTAL, | 597382,1 | 626980,1 | 606924,6 | 96,8 | 101,6 | 9542,5 |
| Indemnizații pentru incapacitate temporară de muncă | 429309,3 | 429259,2 | 410751,1 | 95,7 | 95,7 | -18558,2 |
| Indemnizații de maternitate | 168072,8 | 197720,9 | 196173,5 | 99,2 | 116,7 | 28100,7 |

Ajutor de deces

Cheltuielile efective pentru plata ajutorului de deces au constituit în total 34640,6 mii lei, din care: 30176,7 mii lei – pentru beneficiarii de pensii de asigurări sociale și 4463,9 mii lei – pentru salariați și șomeri. Mărimea ajutorului de deces a constituit 1000 lei.

Tabelul 8. Indemnizații de asigurări sociale în caz de accident de muncă sau boală profesională în anii 2010 - 2011

- mii lei-

| Denumirea cheltuielilor | Anul 2010 executat | Anul 2011 | | | | |
|--|-----------------------|--------------------|---------------|---------------|-------------------|---------------|
| | | Planul precizat | Executat | % Executat | față de anul 2010 | |
| | | | | | % | +/- |
| 1 | 2 | 3 | 4 | 5 | 6 | 7 |
| TOTAL, | 3526,7 | 4422,3 | 4623,1 | 104,5 | 131,1 | 1096,4 |
| Indemnizații pentru incapacitatea temporară de muncă survenită din cauza unui accident de muncă sau unei boli profesionale | 813,6 | 897,3 | 983,2 | 109,6 | 120,8 | 169,6 |
| Indemnizații de invaliditate | 2595,7 | 3138,2 | 3213,3 | 102,4 | 123,8 | 617,6 |
| Indemnizație de deces din cauza unui accident de muncă sau unei boli profesionale | 117,4 | 386,8 | 426,6 | 110,3 | 363,4 | 309,2 |

Sursa: CNAS

Indemnizații pentru incapacitatea temporară de muncă survenită din cauza unui accident de muncă sau unei boli profesionale

Pentru plata acestei indemnizații au fost planificate cheltuieli în sumă de 897,3 mii lei, cheltuielile efective au constituit 983,2 mii lei, cu o executare a planului la nivel de 109,6 la sută. Supra executarea cheltuielilor este influențată de mărimea indemnizației, care este calculată în dependență de salariul individul al fiecărui beneficiar. Astfel, cuantumul mediu al indemnizației la 1 ianuarie 2012 a constituit 1652,50 lei față de mărimea planificată de 1121,63 lei. Numărul beneficiarilor de indemnizație la situația de 1 ianuarie 2012 a constituit 595 persoane, cu 299 persoane mai puțin decât la în anul 2010. Mărimea medie a indemnizației a cauzat creșterea cheltuielilor față de anul 2010 cu 20,8 la sută.

Indemnizații de invaliditate

Cheltuielile pentru plata indemnizațiilor de invaliditate au fost prevăzute în sumă de 3138,2 mii lei. Cheltuielile efective au constituit 3213,3 mii lei, ce reprezintă 102,4 la sută față de indicatorul aprobat. Față de cheltuielile efective ale anului 2010, cheltuielile au crescut cu 23,8 la sută. Numărul beneficiarilor la data de 1 ianuarie 2012 a constituit 278 de persoane. Indemnizațiile de invaliditate au fost indexate la 1 aprilie 2011 cu 7,8% și mărimea medie la sfârșitul anului a constituit 926,27 lei.

Indemnizații de deces din cauza unui accident de muncă sau unei boli profesionale

Cheltuielile efective pentru plata indemnizației de deces au constituit 426,6 mii lei și au fost cu 10,3 la sută mai mari comparativ cu cheltuielile prevăzute, ca urmare a creșterii numărului de beneficiari și mărimii medii a indemnizației.

Tabelul 9. Dinamica numărului beneficiarilor și mărimilor medii ale indemnizațiilor de asigurare împotriva accidentelor de muncă și a bolilor profesionale în anii 2010-2011

| | 2010 | 2011 | - mii lei - Devieri (+/-) |
|--|--------|---------|---------------------------------|
| <i>Numărul beneficiarilor, persoane</i> | | | |
| Indemnizații pentru incapacitatea temporară de muncă survenită din cauza unui accident de muncă sau unei boli profesionale | 894 | 595 | -299 |
| Indemnizații de invaliditate | 268 | 278 | 10 |
| Indemnizație de deces din cauza unui accident de muncă sau unei boli profesionale | 8 | 17 | 9 |
| <i>Mărimea medie a indemnizației, lei</i> | | | |
| Indemnizații pentru incapacitatea temporară de muncă survenită din cauza unui accident de muncă sau unei boli profesionale | 910,08 | 1652,50 | 742,42 |
| Indemnizații de invaliditate | 841,44 | 926,27 | 84,83 |

| | | | |
|---|----------|----------|---------|
| Indemnizație de deces din cauza unui accident de muncă sau unei boli profesionale | 13225,89 | 22698,10 | 9472,21 |
|---|----------|----------|---------|

Sursa: CNAS

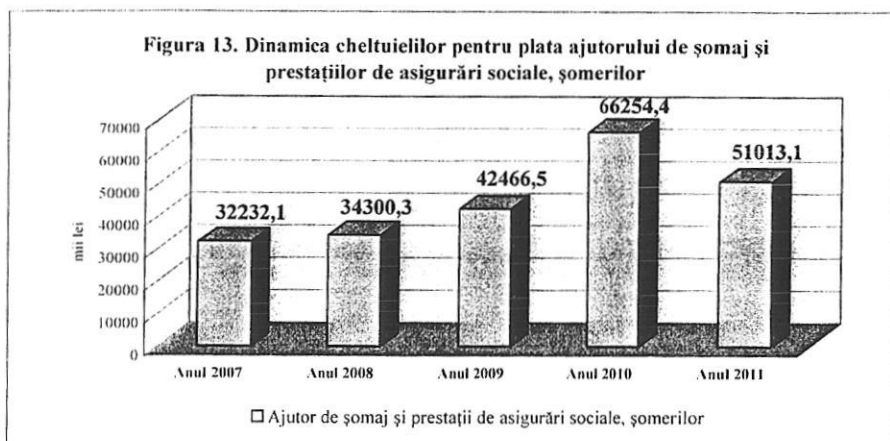
Ajutor de șomaj și prestații de asigurări sociale, șomerilor

Pentru plata ajutorului de șomaj și prestațiilor de asigurări sociale de stat șomerilor au fost aprobate cheltuieli în sumă de 52953,9 mii lei. Cheltuielile efective au constituit 51013,1 mii lei sau 96,3 la sută față de cheltuielile precizate, iar comparativ cu cheltuielile anului 2010 au fost cu 15241,3 mii lei mai mici.

Accastă micșorare se datorează implementării noilor prevederi legale, începînd cu 1 iulie 2011, care prevăd calcularea mărimii ajutorului de șomaj din salariul mediu al persoanei și nu din cel mediu pe economie pe anul precedent. În rezultat, mărirea medie anuală a constituit 950,90 lei față de 965,0 lei planificată.

Totodată pe parcursul anului curent s-a remarcat o descreștere a numărului beneficiarilor de ajutor de șomaj și prestații de asigurări sociale șomerilor. Numărul beneficiarilor la data de 1 ianuarie 2012 a constituit: beneficiari de ajutor de șomaj - 9545 persoane; beneficiari de indemnizații pentru incapacitate temporară de muncă - 500 persoane; beneficiari de indemnizații de maternitate șomerilor - 70 persoane. Față de anul 2010 numărul beneficiarilor de ajutor de șomaj a descrescut cu 2680 persoane.

Dinamica cheltuielilor pentru plata ajutorului de șomaj și prestațiilor de asigurări sociale, șomerilor în anii 2007-2011 este reflectată în diagrama ce urmează.



2.1.3. Alte prestații de asigurări sociale

Cheltuieli pentru restabilirea sănătății prin tratament balneosanatorial și reabilitare, persoanelor asigurate

Pentru procurarea biletelor de tratament balneosanatorial, persoanelor asigurate pentru anul 2011 au fost aprobate mijloace în sumă de 10000 mii lei.

Biletete pentru reabilitare medicală a persoanelor asigurate sunt procurate de Casa Națională de Asigurări Sociale conform cerințelor Legii privind achizițiile publice nr. 96- XVI din 13.04.2007.

Soldul biletelor de tratament sanatorial pentru persoanelor asigurate la data de 01.01.2011 a constituit 676 bilete în sumă de 2 809,3 mii lei.

Reieșind din condițiile stipulate în contractele încheiate dintre Casa Națională de Asigurări Sociale și stațiunile balneosanatoriale, în anul 2011 au fost transferate către instituțiile balneosanatoriale mijloace financiare în sumă de 9 997,3 mii lei - costul a 2 430 bilete de tratament.

Conform punctului 31 și 32 al a Regulamentului cu privire la prestațiile în sistemul public de asigurări sociale pentru prevenirea îmbolnăvirilor și recuperarea capacității de muncă a asiguraților prin tratament balneosanatorial, aprobat prin Hotărârea Guvernului nr. 290 din 19.04.2010, biletele se trec la cheltuieli, doar după prezentarea de către beneficiari a bonului – retur (cuponului detașabil) al biletului. Astfel, în anul 2011 au fost acceptate spre casare 2 466 bilete în sumă de 10 164,2 mii lei.

Soldul la sfârșitul perioadei de gestiune constituie 640 bilete în sumă de 2 642,4 mii lei.

2.1.4. Cheltuieli de organizare și funcționare a sistemului public de asigurări sociale

Pentru organizarea și funcționarea sistemului public de asigurări sociale au fost planificate cheltuieli în sumă de 183944,3 mii lei. Cheltuielile efective au constituit 174434,0 mii lei sau 94,8 % din suma planificată. Ponderea cheltuielilor de organizare și funcționare a sistemului public de asigurări sociale în cheltuielile anuale totale constituie 1,9 la sută, limita legală admisibilă fiind de pînă la 5%.

Cheltuielile pentru distribuirea pensiilor, indemnizațiilor și compensațiilor, inclusiv prin mandate poștale și cheltuielile pentru deservirea bancară au constituit 64294,7 mii lei, cu o pondere în totalul cheltuielilor de organizare și funcționare a sistemului public de asigurări sociale de 36,9 la sută.

Cheltuielile pentru distribuirea pensiilor, alocațiilor, indemnizațiilor și compensațiilor, inclusiv prin mandate poștale au constituit 52226,1 mii lei sau 97,2 la sută din indicatorul aprobat, iar cheltuielile pentru deservirea bancară – 12068,6 mii lei sau 95,7 la sută din suma prevăzută.

Cheltuieli pentru întreținerea CNAS au fost prevăzute în sumă de 107144,9 mii lei. Cheltuielile efective au constituit 102222,0 mii lei, executarea fiind de 95,4%. Cheltuielile ce casă au constituit 99653,8 mii lei sau 93,0 la sută.

Tabelul 10. Cheltuieli pentru întreținerea Casei Naționale de Asigurări Sociale în anul 2011

| Nr. or. | Indicatori | Aprobat pe an | Precizat pe an | Executat | Cheltuieli efective (calculat) | mii lei | |
|---------|------------|---------------|----------------|----------|---------------------------------|--------------------------------------|--------------------------------------|
| | | | | | | In % executat fata de precizat pe an | In % calculat fata de precizat pe an |
| | | | | | | | |

| 1 | 2 | 3 | 4 | 5 | 6 | 7 | 8 |
|-----------|--|-----------------|-----------------|----------------|-----------------|-------------|-------------|
| 1 | Retribuirea muncii | 50629.7 | 50629.7 | 50152.9 | 50248.8 | 99.1 | 99.2 |
| 2 | Contribuții de asigurări sociale de stat | 10925.3 | 10925.3 | 10477.4 | 10911.6 | 95.9 | 99.9 |
| 3 | Plata mărfurilor și serviciilor | 29156.9 | 29156.9 | 26561.5 | 26665.4 | 91.1 | 91.5 |
| 4 | Deplasările în interes de serviciu | 482.1 | 482.1 | 339.7 | 339.5 | 70.5 | 70.4 |
| 5 | Prime de asig. oblig. de asist. Medicală | 1637.9 | 1637.9 | 1534.9 | 1671.0 | 93.7 | 102.0 |
| 6 | Transferurile peste hotare | 888.0 | 888.0 | 818.9 | 818.9 | 92.2 | 92.2 |
| 7 | Procurarea mijloacelor fixe | 6814.6 | 6814.6 | 4279.8 | 5647.7 | 62.8 | 82.9 |
| 8 | Reparația capitală | 4680.5 | 4680.5 | 4439.9 | 4823.9 | 94.9 | 103.1 |
| 9 | Investiții capitale | 3054.9 | 1054.9 | 500.3 | 546.7 | 47.4 | 51.8 |
| 10 | Transferuri către populație | 875.0 | 875.0 | 548.5 | 548.5 | 62.7 | 62.7 |
| 11 | Total | 109144.9 | 107144.9 | 99653.8 | 102222.0 | 93.0 | 95.4 |

Din analiza datelor prezentate în tabelul de mai sus rezultă, că executarea devizului de cheltuieli de întreținere al CNAS pe anul 2011 este îndeplinit la un nivel de 93,0 % la cheltuielile de casă și 95,4 % conform cheltuielilor efective.

Executarea sub 100% a cheltuielilor pentru întreținerea CNAS a fost determinată de insuficiența de casa a mijloacelor financiare pe parcursul anumitor perioade a anului 2011. În astfel de condiții, unele articole de cheltuieli au rămas neexecutate, acordându-se prioritate achitării salariilor angajaților și menținerii funcționalității tuturor proceselor de stabilire și plată a prestațiilor sociale.

Cheltuieli pentru dezvoltarea și ținerea Registrului de stat al evidenței individuale în sistemul public de asigurări sociale

Cheltuielile în cauză au fost planificate în sumă de 10469,1 mii lei, cheltuielile efective au constituit 7917,3 mii lei sau 75,6%, iar cheltuielile de casă au constituit 7999,1 mii lei sau 76,4%.

2.2. Cheltuieli efectuate din mijloacele bugetului de stat.

În anul 2011, din suma totală a cheltuielilor bugetului asigurărilor sociale de stat, 18,1 la sută au constituit cheltuielile pentru prestațiile sociale, efectuate din mijloacele bugetului de stat.

Cheltuielile bugetului de stat pentru prestațiile sociale, achitate prin intermediul bugetului asigurărilor sociale de stat, au fost planificate în sumă de 1700615,3 mii lei. Cheltuielile efective au constituit 1670701,0 mii lei sau 98,2 la sută față de suma planificată. Acest compartiment a fost finanțat de către Ministerul Finanțelor în sumă de 1680993,4 mii lei, în baza dispozițiilor de plată prezentate de către Casa Națională de Asigurări Sociale.

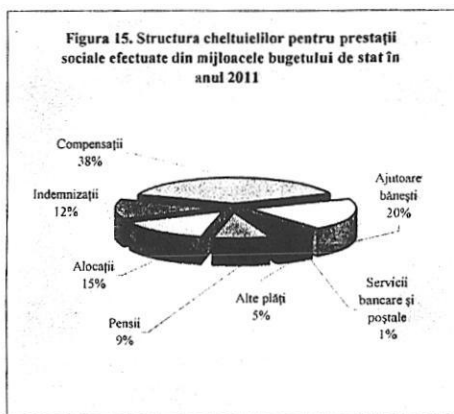
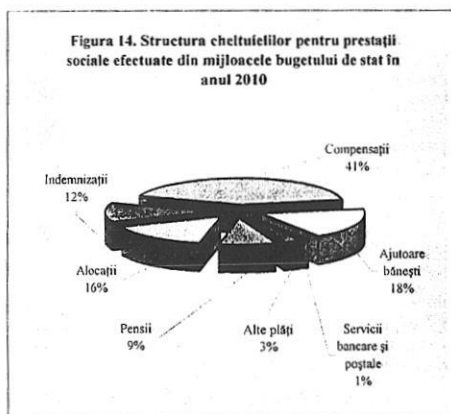
Față de anul 2010 cheltuielile pentru prestațiile sociale efectuate din mijloacele bugetului de stat în anul 2011 au fost cu 129066,0 mii lei sau 8,4 la sută mai mari.

Tabelul 11 . **Dinamica cheltuielilor efectuate din mijloacele bugetului de stat pe anii 2010-2011**

- mii lei-

| Denumirea cheltuielilor | Anul 2010 executat | Anul 2011 | | | | față de anul 2010 | |
|--|--------------------|------------------|------------------|--------------|-----------------------------|-------------------|-----------------|
| | | Planul precizat | Executat | % executării | Ponderea în suma totală (%) | % | +/- |
| | | | | | | 7 | 8 |
| 1 | 2 | 3 | 4 | 5 | 6 | 7 | 8 |
| Prestații de asistență socială, total | 1541635,0 | 1700615,3 | 1670701,0 | 98,2 | 100,0 | 108,4 | 129066,0 |
| Pensii | 132759,0 | 148796,9 | 148102,6 | 99,5 | 8,9 | 111,6 | 15343,6 |
| Alocații | 244164,2 | 250934,5 | 250511,3 | 99,8 | 15 | 102,6 | 6347,1 |
| Indemnizații | 179631,2 | 213570,9 | 206522,9 | 96,7 | 12,4 | 115 | 26891,7 |
| Compensații | 642923,3 | 649828,5 | 637229,8 | 98,1 | 38,1 | 99,1 | -5693,5 |
| Ajutoare bănești | 285056,3 | 330703 | 329686,8 | 99,7 | 19,7 | 115,7 | 44630,5 |
| Alte plăți | 44606,6 | 90264,6 | 84763,9 | 93,9 | 5,1 | 190,0 | 40157,3 |
| Servicii bancare și poștale | 12494,4 | 16516,90 | 13883,7 | 84,1 | 0,8 | 111,1 | 1389,3 |

Structura cheltuielilor pentru prestații sociale, efectuate în anii 2010-2011 din mijloacele bugetului de stat, prin intermediul bugetului asigurărilor sociale de stat se prezintă în diagramele ce urmează.



Datele din diagrame denotă că în anul 2011 în structura cheltuielilor, comparativ cu anul 2010, nu s-au produs schimbări esențiale. Analogic situației din

anul 2010, ponderea principală o menține compartimentul „Compensații” – 38 la sută, micșorându-se în anul 2011 cu 3 puncte procentuale față de anul 2010, după care urmează compartimentul „Alocații” cu ponderea de 15 la sută.

2.2.1 Pensii

Pentru plata pensiilor, finanțate din mijloacele bugetului de stat, au fost prevăzute mijloace bănești în sumă de 148796,9 mii lei, cheltuielile efective constituind 148102,6 mii lei sau 99,5 la sută față de suma planificată. Cheltuielile respective au fost finanțate de către Ministerul Finanțelor în proporție de 100 %.

Tabelul 12. Dinamica cheltuielilor efectuate din mijloacele bugetului de stat pentru plata pensiilor în anii 2010-2011

- mii lei-

| Denumirea cheltuielilor | Anul 2010 executat | Anul 2011 | | | | | |
|--|--------------------|-----------------|-----------------|--------------|-----------------------------|-------------------|----------------|
| | | Planul precizat | Executat | % executării | Ponderea în suma totală (%) | față de anul 2010 | |
| | | | | | | % | +/- |
| 1 | 2 | 3 | 4 | 5 | 6 | 7 | 8 |
| Pensii, total | 132759,0 | 148796,9 | 148102,6 | 99,5 | 99,9 | 111,6 | 15343,6 |
| Pensii militarilor în termen și membrilor familiilor lor | 10839,1 | 10254,1 | 10289,1 | 100,3 | 6,9 | 94,9 | -550,0 |
| Pensii participanților la lichidarea consecințelor avariei de la C.A.E. Cernobil | 43768,1 | 46153,2 | 46246,3 | 100,2 | 31,2 | 105,7 | 2478,2 |
| Pensii deputaților | 5596,3 | 7100,2 | 7145,9 | 100,6 | 4,8 | 127,7 | 1549,6 |
| Pensii membrilor Guvernului | 2867,5 | 2745,0 | 2747,7 | 100,1 | 1,8 | 95,8 | -119,8 |
| Pensii funcționarilor publici | 52573,5 | 63273,7 | 63057,8 | 99,7 | 42,6 | 119,9 | 10484,3 |
| Pensii aleșilor locali | 4521,8 | 5497,9 | 5648,8 | 102,7 | 3,8 | 124,9 | 1127,0 |
| Pensii colaboratorilor vamali | 93,9 | 93,0 | 93,0 | 100,0 | 0,1 | 99,0 | -0,9 |
| Pensii și indemnizații viagere procurorilor și judecătorilor | 12498,8 | 12890,8 | 12871,5 | 99,9 | 8,7 | 103,0 | 372,7 |
| Pensii unor angajați din cultură | | 789,0 | 2,5 | 0,3 | 0,0 | 0,0 | 2,5 |

Pensii militarilor în termen și membrilor familiilor lor

Întru achitarea pensiilor militarilor în termen și membrilor familiilor lor au fost prevăzute mijloace în sumă de 10254,1 mii lei. Cheltuielile efective au constituit 10289,1 mii lei sau 100,3 la sută față de cele prevăzute. Numărul beneficiarilor la 1 ianuarie 2012 a constituit 1096 persoane, iar mărimea medie a pensiei – 755,26 lei.

Pensii participanților la lichidarea consecințelor avariei de la C.A.E. Cernobil

Pentru plata pensiilor participanților la lichidarea consecințelor avariei de la C.A.E. Cernobil au fost prevăzute mijloace financiare în sumă de 46153,2 mii lei. Cheltuielile efective au constituit 46246,3 mii lei sau cu o executare a planului stabilit de 100,2 la sută și o creștere față de cheltuielile anului 2010 cu 5,7 la sută. Numărul beneficiarilor la data de 1 ianuarie 2012 a constituit 2044 persoane, iar mărimea medie a pensiei - 1891,13 lei. Ținând cont de indexarea de la 1.04.2011 cu 7,4 la sută, mărimea medie a pensiei la 1 ianuarie 2012 a crescut față de anul precedent cu 154,69 lei.

Pensii deputaților

În scopul achitării parțiale a pensiei deputaților au fost prevăzute mijloace în sumă de 7100,2 mii lei. Cheltuielile efective au constituit 7145,9 mii lei sau 100,6 la sută față de planul stabilit și 127,7 la sută către cheltuielile anului 2010. La 1 ianuarie 2012 numărul beneficiarilor de acest tip de pensii a constituit 230 de persoane - cu 29 beneficiari mai mulți față de aceeași perioadă a anului 2010, iar mărimea medie a părții pensiei achitate din bugetul de stat a constituit 2599,84 lei.

Pensii membrilor Guvernului

Cheltuielile efective pentru plata parțială a pensiilor membrilor Guvernului au fost utilizate la nivel de 2747,7 mii lei sau 100,1 la sută față de cele prevăzute în sumă de 2745,0 mii lei. Numărul beneficiarilor la 1 ianuarie 2012 a constituit 83 persoane, iar mărimea medie a părții pensiei achitate din bugetul de stat - 2724,34 lei.

Pensii funcționarilor publici

Pentru achitarea parțială a pensiilor funcționarilor publici au fost prevăzute mijloace financiare în sumă de 63273,7 mii lei, iar cheltuielile efective au constituit 63057,8 mii lei, cu o executare de 99,7 la sută a planului stabilit. Numărul beneficiarilor la 1 ianuarie 2012 a constituit 6398 de beneficiari, sau cu 279 beneficiari mai mulți față de anul 2010. Mărimea medie a părții pensiei achitate din bugetul de stat la data de 1 ianuarie 2012 a constituit 840,39 lei, cu o creștere față de anul precedent cu 85,06 lei. Cheltuielile efective pentru plata acestui tip de pensii au fost mai mari comparativ cu anul 2010 cu 10484,3 mii lei sau 19,9 la sută.

Pensii aleșilor locali

Cheltuielile aprobate destinate plății parțiale a pensiilor aleșilor locali în sumă de 5497,9 mii lei au fost executate în proporție de 102,7 la sută, cheltuielile efective constituind 5648,8 mii lei. Numărul beneficiarilor la data de 1 ianuarie 2012 a constituit 520 persoane - cu 85 persoane mai mult față de anul 2010, iar mărimea medie a părții pensiei achitate din bugetul de stat a constituit 1008,32 lei - cu o creștere cu 97,01 lei față de anul 2010. Cheltuielile efective în anul 2011 au crescut cu 24,9 la sută față de cheltuielile efective ale anului 2010.

Pensii colaboratorilor vamali

Pentru plata parțială a pensiilor colaboratorilor vamali au fost prevăzute cheltuieli în sumă de 93,0 mii lei, care au fost utilizate 100 la sută. Au fost calculate pensii pentru 18 persoane, iar mărimea medie lunară a părții pensiei achitate din bugetul de stat la data de 1 ianuarie 2012 a constituit 430,64 lei.

Pensii și indemnizații viagere procurorilor și judecătorilor

Întru achitarea parțială a pensiilor și indemnizațiilor viagere procurorilor și judecătorilor au fost prevăzute mijloace în sumă de 12890,8 mii lei. Cheltuielile efective au constituit 12871,5 mii lei sau 99,9 la sută din cele prevăzute. Numărul beneficiarilor la 1 ianuarie 2012 a constituit 483 persoane, iar mărimea medie a pensiei – 2220,60 lei. Cheltuielile efective au crescut cu 372,7 mii lei sau cu 3,0 la sută față de cheltuielile efective ale anului 2010.

Pensii unor angajați din cultură

Conform Legii nr.56 din 9 iunie 2011 pentru modificarea și completarea unor acte legislative, începînd cu 1 iulie 2011, în transferurile bugetului de stat a fost inclusă o poziție nouă „Pensii unor angajați din cultură”. Cheltuieli prevăzute pentru plata acestui tip de pensii a constituit 789,0 mii lei pentru 129 potențiali beneficiari cu o mărime medie a pensiei de 1019,58 lei. Calculul a fost efectuat în baza datelor furnizate de către Ministerul Culturii. Reieșind din faptul, că este un tip nou de pensie și ținînd cont de durata procesului de stabilire a pensiei, pînă la finele anului 2011 s-a stabilit pensia doar pentru 2 beneficiari în sumă de 2,5 mii lei.

2.2.2 Alocații

Pentru plata alocațiilor au fost prevăzute mijloace bănești în sumă de 250934,5 mii lei, cheltuielile efective au constituit 250511,3 mii lei sau 99,8 la sută față de suma planificată.

Tabelul 13. Dinamica cheltuielilor efectuate din mijloacele bugetului de stat pentru plata alocațiilor în anii 2010-2011

- mii lei-

| Denumirea cheltuielilor | Anul 2010 executat | Anul 2011 | | | | | |
|---|--------------------|-----------------|-----------------|--------------|-----------------------------|-------------------|---------------|
| | | Planul precizat | Executat | % executării | Ponderea în suma totală (%) | față de anul 2010 | |
| | | | | | | % | +/- |
| 1 | 2 | 3 | 4 | 5 | 6 | 7 | 8 |
| Alocații, total | 244164,2 | 250934,5 | 250511,3 | 99,8 | 100,0 | 102,6 | 6347,1 |
| Alocații sociale | 130408,7 | 140909,3 | 140774,9 | 99,9 | 56,2 | 107,9 | 10366,2 |
| Alocații lunare de stat invalizilor de război, participanților la cel de-al doilea război mondial și familiilor lor | 41404,4 | 37082,5 | 36921,5 | 99,6 | 14,7 | 89,2 | -4482,9 |
| Alocații sociale pentru îngrijirea invalizilor | 56489,6 | 57592,4 | 57641,9 | 100,1 | 23,0 | 102 | 1152,3 |
| Alocații lunare de stat beneficiarilor de pensii stabilite în sistemul public de asigurări | 4158,2 | 3950,5 | 3954,5 | 100,1 | 1,6 | 95,1 | -203,7 |

| | | | | | | | |
|---|---------|---------|---------|------|-----|------|--------|
| sociale | | | | | | | |
| Alocații lunare nominale de stat pentru persoanele cu merite deosebite față de stat | 11703.3 | 11399.8 | 11218.5 | 98.4 | 4.5 | 95.9 | -484.8 |

Alocații sociale

Pentru plata alocațiilor sociale au fost prevăzute mijloace financiare în sumă de 140909,3 mii lei. Cheltuielile efective au constituit 140774,9 mii lei sau cu o executare a planului stabilit la nivel de 99,9 la sută și cu o creștere față de cheltuielile anului 2010 cu 7,9 la sută. Numărul beneficiarilor la 1 ianuarie 2012 a constituit 51403 persoane și mărimea medie a alocației – 234,64 lei.

Alocații lunare de stat invalizilor de război, participanților la cel de-al doilea război mondial și familiilor lor

Cheltuielile prevăzute pentru anul 2011, destinate plății alocațiilor lunare în sumă de 37082,5 mii lei au fost executate în proporție de 99,6 la sută, cheltuielile efective constituind 36921,5 mii lei. Numărul beneficiarilor la data de 1 ianuarie 2012 a constituit 9710 persoane – cu 1290 persoane mai puțin față de anul 2010, iar mărimea medie a alocației a constituit 297,38 lei. Cheltuielile efective au descrescut cu 10,8 la sută față de cheltuielile efective ale anului 2010.

Alocații sociale pentru îngrijirea invalizilor

Pentru asigurarea plății alocațiilor sociale pentru îngrijirea invalizilor au fost prevăzute mijloace în suma de 57592,4 mii lei. Cheltuielile efective au constituit 57641,9 mii lei sau cu o executare a planului stabilit în proporție de 100,1 la sută și o creștere față de cheltuielile anului 2010 cu 2,0 la sută. Numărul beneficiarilor la 1 ianuarie 2012 a constituit 15748 persoane, iar mărimea alocației - 300 lei.

Alocații lunare de stat beneficiarilor de pensii stabilite în sistemul public de asigurări sociale

Pentru plata alocațiilor lunare de stat beneficiarilor de pensii stabilite în sistemul public de asigurări sociale au fost prevăzute mijloace financiare în sumă de 3950,5 mii lei. Cheltuielile efective au constituit 3954,5 mii lei sau cu o executare a planului stabilit de 100,1 la sută. Numărul beneficiarilor la data de 1 ianuarie 2012 a constituit 3520 persoane sau cu 19 beneficiari mai mulți față de anul 2010, mărimea medie a alocației la sfârșitul anului 2011 constituind 94,28 lei.

Alocații nominale de stat

În scopul acordării alocațiilor nominale pentru merite deosebite față de stat au fost prevăzute mijloace în sumă de 11399,8 mii lei. Cheltuielile efective au constituit 11218,5 mii lei sau cu o executare a planului stabilit de 98,4 la sută. Cheltuielile respective au fost calculate pentru un număr de beneficiari de 20925 persoane sau cu 739 de beneficiari mai puțin față de anul 2010, mărimea medie a alocației la sfârșitul anului 2011 constituind 45,34 lei.

2.2.3 Indemnizații

Pentru plata indemnizațiilor în anul 2011 au fost prevăzute mijloace financiare în sumă de 213570,9 mii lei. Cheltuielile efective au constituit 206522,9 mii lei sau 96,7 la sută față de suma planificată.

Tabelul 14. Dinamica cheltuielilor efectuate din mijloacele bugetului de stat pentru plata indemnizațiilor în anii 2010-2011

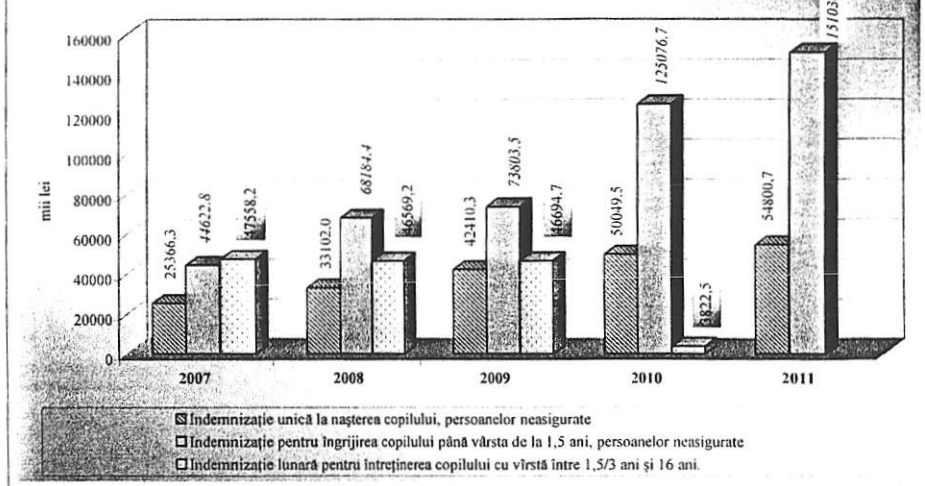
- mii lei-

| Denumirea cheltuielilor | Executat în anul 2010 | Anul 2011 | | | | |
|---|-----------------------|-----------------|-----------------|--------------|-------------------|----------------|
| | | Planul precizat | Executat | % executării | față de anul 2010 | |
| | | | | | % | +/- |
| 1 | 2 | 3 | 4 | 5 | 6 | 7 |
| Indemnizații, total | 179631,2 | 213570,9 | 206522,9 | 96,7 | 115,0 | 26891,7 |
| Indemnizație unică la nașterea copilului, persoanelor neasigurate | 50049,5 | 57789,5 | 54800,7 | 94,8 | 109,5 | 4751,2 |
| Indemnizație pentru îngrijirea copilului până vârsta de la 1,5 ani, persoanelor neasigurate | 125076,7 | 155095,8 | 151036,6 | 97,4 | 120,8 | 25959,9 |
| Indemnizație lunară pentru întreținerea copilului cu vîrstă între 1,5/3 ani și 16 ani. | 3822,5 | x | x | x | x | x |
| <i>Total indemnizații destinate protecției familiilor cu copii</i> | <i>178948,7</i> | <i>212885,3</i> | <i>205837,3</i> | <i>96,7</i> | <i>115,0</i> | <i>26888,6</i> |
| Indemnizații viageră sportivilor de performanță | 682,5 | 685,6 | 685,6 | 100,0 | 100,5 | 3,1 |

Pentru plata indemnizațiilor destinate protecției familiilor cu copii a fost prevăzut un volum de mijloace financiare în sumă de 212885,3 mii lei. Cheltuielile efective au constituit 205837,3 mii lei sau cu o executare a planului de 96,7 la sută. Neexecutarea planului stabilit de cheltuieli este cauzată de descreșterea numărului beneficiarilor. Cheltuielile efective pentru plata indemnizațiilor, nominalizate, sunt cu 26888,6 mii lei sau 15,0 la sută mai mari față de cheltuielile efective ale anului 2010.

În diagrama ce urmează este reflectată dinamica cheltuielilor destinate protecției familiilor cu copii cu finanțare din bugetul de stat.

Figura 16. Dinamica cheltuielilor destinate protecției familiilor cu copii, finanțate din bugetul de stat pe anii 2007-2011



Indemnizații unice la nașterea copilului, persoanelor neasigurate

Cheltuielile pentru plata indemnizațiilor în cauză au fost prevăzute în sumă de 57789,5 mii lei, cheltuielile efective constituind 54800,7 mii lei sau cu o executare a planului de 94,8 la sută. Numărul beneficiarilor la data de 1 ianuarie 2012 a constituit 26613 copii – cu 988 persoane mai puțin față de anul 2010. Mărimea indemnizației în anul 2011 a fost stabilită în cuantum de 2000 lei – la nașterea primului copil și 2300 lei – la nașterea fiecărui copil următor. Față de anul 2010, cheltuielile efective au fost cu 4751,2 mii lei sau 9,5 la sută mai mari.

Indemnizații lunare pentru îngrijirea copilului până la vârsta de 1,5 ani, persoanelor neasigurate

Volumul mijloacelor financiare prevăzute pentru plata acestui tip de indemnizații a constituit 155095,8 mii lei. Cheltuieli efective s-au efectuat în sumă de 151036,6 mii lei sau cu o executare a sumei planificate de 97,4 la sută. Față de anul 2010 cheltuielile efective au crescut cu 25959,9 mii lei sau cu 20,8 la sută. Numărul beneficiarilor la data de 1 ianuarie 2012 a constituit 40150 persoane – cu 968 beneficiari mai puțini față de anul 2010.

Indemnizații viagere sportivilor de performanță

Pentru plata indemnizațiilor viagere sportivilor de performanță au fost prevăzute mijloace financiare în sumă de 685,6 mii lei. Cheltuielile efective au constituit 685,6 mii lei sau cu o executare a planului stabilit de 100 la sută. Numărul beneficiarilor la data de 1 ianuarie 2012 a constituit 28 persoane, mărimea medie a indemnizației la sfîrșitul anului 2011 constituind 2031,43 lei.

2.2.4 Compensații

Pentru plata compensațiilor în anul 2011 au fost prevăzute mijloace financiare în sumă de 649828,5 mii lei, cheltuielile efective au constituit 637229,8 mii lei sau

98,1 la sută față de suma planificată. Acest compartiment a fost finanțat de către Ministerul Finanțelor în sumă de 641896,0 mii lei.

Tabelul 15. Dinamica cheltuielilor efectuate din mijloacele bugetului de stat pentru plata compensațiilor în anii 2010-2011

- mii lei-

| Denumirea cheltuielilor | Anul 2010 executat | Anul 2011 | | | | | |
|---|--------------------|-----------------|-----------------|--------------|-----------------------------|-------------------|----------------|
| | | Planul precizat | Executat | % executării | Ponderea în suma totală (%) | față de anul 2010 | |
| | | | | | | % | +/- |
| 1 | 2 | 3 | 4 | 5 | 6 | 7 | 8 |
| Compensații, total | 642923,3 | 649828,5 | 637229,8 | 98,1 | 100,0 | 99,1 | -5693,5 |
| Compensații nominative pentru unele categorii de populație | 353599,1 | 338343,0 | 334780,9 | 98,9 | 52,5 | 94,7 | -18818,2 |
| Compensații sociale în perioada rece a anului | 205539,0 | 227779,5 | 217982,5 | 95,7 | 34,2 | 106,1 | 12443,5 |
| Compensații și ajutoare materiale participanților la lichidarea consecințelor avariei de la C.A.E. Cernobil | 41851,7 | 45118,9 | 43185,9 | 95,7 | 6,8 | 103,2 | 1334,2 |
| Plăți periodice capitalizate | 324,9 | 407,8 | 415,6 | 101,9 | 0,1 | 127,9 | 90,7 |
| Cheltuieli pentru procurarea biletelor de tratament sanatorial, veteranilor | 41608,6 | 38179,3 | 40864,9 | 107,0 | 6,3 | 98,2 | -743,7 |

Compensații nominative pentru unele categorii de populație

În scopul acordării compensațiilor nominative pentru unele categorii de populație au fost prevăzute mijloace în sumă de 338343,0 mii lei. Cheltuielile efective au constituit 334780,9 mii lei sau cu o executare a planului stabilit de 98,9 la sută. Față de anul 2010 cheltuielile efective au descrescut cu 18818,2 mii lei sau cu 5,3 la sută. Numărul beneficiarilor la data de 1 ianuarie 2012 a constituit 228855 persoane sau cu 12924 de beneficiari mai puțin față de anul 2010.

Compensații sociale pentru perioada rece a anului 2010, compensații sociale unice în anul 2011, ajutor în perioada rece a anului 2011

Cheltuielile pentru plata acestui tip de prestații sociale au fost prevăzute în sumă de 227779,5 mii lei, cheltuielile efective constituind 217982,5 mii lei sau cu o executare a planului de 95,7 la sută. Numărul beneficiarilor la data de 1 ianuarie 2012 a constituit 44343 persoane.

Compensații și ajutoare materiale participanților la lichidarea consecințelor avariei de la C.A.E. Cernobil

Mijloacele bugetare prevăzute pentru aceste scopuri au constituit 45118,9 mii lei, cheltuielile efective destinate acestor prestații au constituit 43185,9 mii lei sau cu o executare a planului stabilit de 95,7 la sută. Cauza neexecutării planului de cheltuieli aprobat este numărul mai mic al adresărilor pentru prestații față de cel aprobat. Comparativ cu anul 2010 cheltuielile efective au crescut cu 1334,2 mii lei sau cu 3,2 la sută.

Plăți periodice capitalizate

Pentru plățile periodice capitalizate au fost aprobate mijloace în sumă de 407,8 mii lei. Cheltuielile efective au constituit 415,6 mii lei sau o executare a planului stabilit cu 101,9 la sută. La data de 1 ianuarie 2012 numărul beneficiarilor a constituit 105 persoane sau cu 4 persoane mai mult față de anul 2010, iar mărimea medie lunară a plății constituind 337,61 lei, ținând cont de indexarea de la 1.04.2011 cu 7,8 la sută.

Cheltuieli pentru procurarea biletelor de tratament sanatorial, veteranilor

Pentru procurarea biletelor de tratament sanatorial veteranilor, în anul 2011 au fost prevăzute mijloace financiare în sumă de 38179,3 mii lei, cheltuielile efective constituind 40864,9 mii lei, care au permis asigurarea cu foi de tratament a 7455 persoane. Costul mediu al unei foi de tratament a constituit 5121,05 lei. Cheltuielile efective în sumă de 40864,9 mii lei sunt formate din suma biletelor eliberate beneficiarilor - 36591,4 mii lei și suma calculată pentru compensațiile bănești în locul biletelor de tratament sanatorial gratuit pentru invalizii de război în anul 2011-4273,5 mii lei.

Biletele cu termenul trecător din luna decembrie 2011 în luna ianuarie 2012, vor fi trecute la cheltuieli în trimestrul I al anului 2012 în suma de 1 635,7 mii lei - costul a 314 bilete sanatoriale.

2.2.5 Ajutoare bănești

Pentru plata prestațiilor sociale incluse în acest compartiment au fost prevăzute mijloace financiare în sumă de 330703,0 mii lei, cheltuielile efective au constituit 329686,8 mii lei sau 99,7 la sută față de suma planificată.

Tabelul 16. Dinamica cheltuielilor efectuate din mijloacele bugetului de stat pentru plata ajutoarelor bănești în anii 2010-2011

- mii lei-

| Denumirea cheltuielilor | Anul 2010 executat | Anul 2011 | | | | |
|-------------------------|--------------------|-----------------|----------|--------------|-----------------|----------------------------|
| | | Planul precizat | Executat | % executării | Pondere în suma | față de anul 2010 % +/- |
| | | | | | | |

| | | | | | totală (%) | | |
|---|-----------------|-----------------|-----------------|-------------|--------------|--------------|----------------|
| 1 | 2 | 3 | 4 | 5 | 6 | 7 | 8 |
| Ajutoare bănești, total | 285056,3 | 330703,0 | 329686,8 | 99,7 | 100,0 | 115,7 | 44630,5 |
| Ajutorul social | 281760,1 | 326796,5 | 326345,6 | 99,9 | 99,0 | 115,8 | 44585,5 |
| Ajutor de deces persoanelor neasigurate | 3296,2 | 3906,5 | 3341,2 | 85,5 | 1,0 | 101,4 | 45,0 |

Cheltuielile efective pe acest compartiment, în anul 2011 s-au majorat față de anul precedent cu 44630,5 mii lei. Unul din factorii ce a determinat această creștere, este majorarea sumei destinate pentru plata ajutorului social cu 15,8 la sută.

Ajutorul social

Cheltuielile pentru plata ajutorului social au fost prevăzute în sumă de 326796,5 mii lei, cheltuielile efective constituind 326345,6 mii lei sau cu o executare a planului de 99,9 la sută. Numărul beneficiarilor la data de 1 ianuarie 2012 a constituit 36033 familii, mărimea medie a ajutorului social – 817,60 lei.

Ajutor de deces persoanelor neasigurate

Pentru plata ajutorului de deces persoanelor neasigurate au fost aprobate mijloace în sumă de 3906,5 mii lei. Cheltuielile efective au constituit 3341,2 mii lei.

2.2.6 Alte plăți

Pentru plata prestațiilor sociale incluse în acest compartiment au fost prevăzute mijloace financiare în sumă de 90264,6 mii lei, cheltuielile efective au constituit 84763,9 mii lei sau 93,9 la sută față de suma planificată.

Tabelul 17. Dinamica cheltuielilor efectuate din mijloacele bugetului de stat pentru alte plăți în anii 2010-2011

- mii lei-

| Denumirea cheltuielilor | Anul 2010 executat | Anul 2011 | | | | | |
|--|--------------------|-----------------|----------------|--------------|----------------------------|-------------------|----------------|
| | | Planul precizat | Executat | % executării | Pondere în suma totală (%) | față de anul 2010 | |
| | | | | | | % | +/- |
| 1 | 2 | 3 | 4 | 5 | 6 | 7 | 8 |
| Alte plăți, total | 44606,6 | 90264,6 | 84763,9 | 93,9 | 100,0 | 190,0 | 40157,3 |
| Acoperirea diferenței pensiei stabilite pînă la pensia minimă pentru beneficiarii de pensii de asigurări sociale | 44365,1 | 82732,7 | 78404,9 | 94,8 | 92,5 | 176,7 | 34039,8 |
| Cheltuielile aferente perioadelor necontributive incluse în stagiul de | 53,1 | 7531,9 | 6359,0 | 84,4 | 7,5 | 11975,5 | 6305,9 |

| | | | | | | | |
|--|-------|--|--|-----|-----|-----|--------|
| cotizare | | | | | | | |
| Modificarea softului "Evidența alocațiilor asistenței sociale", generată de Legea nr. 15-XVIII din 26.02.2010 privind compensații sociale în perioada rece a anului 2010 | 188,4 | | | 0,0 | 0,0 | 0,0 | -188,4 |

Cheltuielile efective pe acest compartiment, în anul 2011 s-au majorat față de anul precedent cu 40157,3 mii lei.

Pentru *acoperirea diferenței pensiei stabilite pînă la pensia minimă pentru beneficiarii de pensii de asigurări sociale*, în anul 2011 au fost prevăzute mijloace financiare în sumă de 82732,7 mii lei, cheltuielile efective au constituit 78404,9 mii lei sau 94,8 la sută față de suma planificată. Acest compartiment a fost finanțat de către Ministerul Finanțelor în sumă de 80526,4 mii lei.

Cheltuielile aferente perioadelor necontributive incluse în stagiul de cotizare

Pentru plata prestațiilor sociale incluse în compartimentul menționat, în anul 2011 au fost prevăzute mijloace financiare în sumă de 7531,9 mii lei, cheltuielile efective au constituit 6359,0 mii lei sau 84,4 la sută față de suma planificată. Acest compartiment a fost finanțat de către Ministerul Finanțelor în sumă de 6532,2 mii lei, conform solicitărilor de finanțare prezentate de către Casa Națională de Asigurări Sociale.

Comparativ cu anul 2010, cheltuielile aferente perioadelor necontributive incluse în stagiul de cotizare sunt cu 6305,9 mii lei mai mari. Majorarea cheltuielilor în anul 2011 este generată de intrarea în vigoare a actului normativ ce reglementează această plată, începînd cu 1 octombrie 2010, respectiv cheltuielile în anul 2010 au fost efectuate pentru 3 luni, iar pentru anul 2011 pentru 12 luni.

2.2.7 Servicii bancare și poștale

Pentru deservirea plăților sociale finanțate din mijloacele bugetului de stat au fost prevăzute mijloace financiare în sumă de 16516,9 mii lei. Cheltuielile efective pentru deservirea plăților au fost în sumă de 13883,7 mii lei – suma necesară distribuirii plăților către beneficiari, conform prevederilor legale.

III. Situația decontărilor, realitatea datoriilor

În urma efectuării analizei stării decontărilor s-a constatat, că conform situației la 01.01.2012 datoria creditoare înregistrată în bilanț constituie suma de 59198,7 mii lei, iar datoria debitoare 168,8 mii lei. Datoriile creditoare sunt cu 6171,2 mii lei mai puțin și datoriile debitoare cu 1779,1 mii lei mai puțin decât la situația de 01.01.2011.

Datoriile creditoare pentru întreținerea CNAS în sumă de 5872,9 mii lei sunt formate din datoriile curente la salariu 3483,9 mii lei, contribuții de asigurări sociale de stat – 1327,7 mii lei, plata mărfurilor și serviciilor 790,3 mii lei, deplasările în interes de serviciu – 1,5 mii lei, primele de asigurare obligatorie de asistență medicală – 269,5 mii lei.

Datoria creditorială față de beneficiarii de drepturi sociale și cheltuieli pentru distribuirea drepturilor sociale și deservirea bancară constituie suma de 53321,9 mii lei.

Datoria creditorială față de beneficiarii de drepturi sociale plătite de la bugetul asigurărilor sociale de stat constituie suma de 30098,6 mii lei, drepturi plătite de la bugetul de stat datoria creditorială constituie suma de 21086,8 mii lei.

Datoria creditorială față de beneficiarii de drepturi sociale plătite de la BASS
mii lei

| | |
|-----------------------------------|----------------|
| Pensii de asigurări sociale | 24421,8 |
| Indemnizații de asigurări sociale | 5676,8 |
| TOTAL | 30098,6 |

Datoria creditorială față de beneficiarii de drepturi sociale plătite de la BS
mii lei

| | |
|------------------|----------------|
| Pensii | 818,8 |
| Alocații | 3361,9 |
| Indemnizații | 2628,4 |
| Compensații | 9915,5 |
| Ajutoare bănești | 3455,5 |
| Alte plăți | 906,7 |
| TOTAL | 21086,8 |


Formarea datoriei creditoriale se explică prin faptul că la situația din 01.01.2012 nu toți beneficiarii s-au adresat după pensii, indemnizații, compensații, alocații și urmează a fi achitate în anul de gestiune următor.

Datoria creditorială la servicii bancare și poștale în sumă de 1248,8 mii lei pentru drepturile sociale achitate de la bugetul asigurărilor sociale de stat și 887,6 mii lei achitate de la bugetul de stat sunt determinate de faptul că utilizarea cheltuielilor bancare este strict dependentă de plata drepturilor sociale.

IV. Rezultatul executării bugetului asigurărilor sociale de stat

Conform rezultatelor executării, bugetul asigurărilor sociale de stat în anul 2011 s-a soldat cu un deficit în sumă de 124620,6 mii lei. Totodată, transferurile bugetului de stat pentru acoperirea deficitului bugetului asigurărilor sociale de stat au constituit 806700,0 mii lei.

Comparativ cu anul 2010, deficitul bugetar s-a micșorat cu 88710,8 mii lei, iar transferurile bugetului de stat pentru acoperirea deficitului bugetului asigurărilor sociale de stat s-a micșorat cu 36900,0 mii lei.



Sursa: CNAS

Ca sursă de finanțare a deficitului a servit soldul mijloacelor bănești la începutul anului în sumă de 363461,4 mii lei. Soldul la sfârșitul perioadei de gestiune a constituit 238840,8 mii lei.

Președintele
Casei Naționale de Asigurări Sociale

Maria BORTA