

ПРАВИТЕЛЬСТВО РЕСПУБЛИКИ МОЛДОВА
НАЦИОНАЛЬНАЯ МЕДИЦИНСКАЯ СТРАХОВАЯ КОМПАНИЯ

**ОТЧЁТ ОБ ИСПОЛНЕНИИ СРЕДСТВ
ФОНДОВ ОБЯЗАТЕЛЬНОГО
МЕДИЦИНСКОГО
СТРАХОВАНИЯ
В 2023 ГОДУ**

КИШИНЭУ
2024 год

СОДЕРЖАНИЕ

СИНТЕЗ ИСПОЛНЕНИЯ СРЕДСТВ ФОМС	3
БЕНЕФИЦИАРЫ СИСТЕМЫ ОМС	5
ДОХОДЫ ФОМС	7
Взносы обязательного медицинского страхования, исчисленные в процентном отношении к заработной плате и другим выплатам, уплачиваемые работниками	9
Взносы обязательного медицинского страхования, исчисленные в фиксированной сумме	10
Трансферты, полученные из государственного бюджета.....	10
Пожертвования.....	11
Прочие доходы.....	11
РАСХОДЫ ФОМС	12
РАСХОДЫ СРЕДСТВ ОСНОВНОГО ФОНДА	15
Первичная медицинская помощь	17
Специализированная амбулаторная медицинская помощь	18
Медицинский коммуналтарный уход и уход на дому	19
Неотложная догоспитальная медицинская помощь	21
Стационарная медицинская помощь.....	22
Высокоспециализированные медицинские услуги	25
Паллиативная помощь	27
Компенсируемые медикаменты и медицинские изделия	28
Дорогостоящие лекарственные средства.....	31
Дорогостоящие расходные материалы	32
Оплата труда врачей-резидентов.....	34
Обеспечение доступа к медицинским услугам бенефициаров временной защиты, граждан-беженцев из Украины.....	34
РАСХОДЫ ФОНДА ПРОФИЛАКТИЧЕСКИХ МЕРОПРИЯТИЙ	36
РАСХОДЫ ФОНДА РАЗВИТИЯ	39
РАСХОДЫ РЕЗЕРВНОГО ФОНДА	41
РАСХОДЫ ФОНДА УПРАВЛЕНИЯ	41
ПРИЛОЖЕНИЕ № 1	45
ПРИЛОЖЕНИЕ № 2	46
ПРИЛОЖЕНИЕ № 3	47
ПРИЛОЖЕНИЕ № 4	48
ПРИЛОЖЕНИЕ № 5	49
ПРИЛОЖЕНИЕ № 6	54
ПРИЛОЖЕНИЕ № 7	59
ПРИЛОЖЕНИЕ № 8	61
ПРИЛОЖЕНИЕ № 9	73
ПРИЛОЖЕНИЕ № 10	79

СИНТЕЗ ИСПОЛНЕНИЯ СРЕДСТВ ФОМС

Отчёт об исполнении средств фондов обязательного медицинского страхования в 2023 году был разработан в соответствии с положениями статей 23, 47 и 73 Закона о публичных финансах и бюджетно-налоговой ответственности № 181 от 25.07.2014 года и Приказа министра финансов об утверждении формуляров отчётов об исполнении фондов обязательного медицинского страхования № 02 от 05.01.2018 года, с последующими изменениями.

Фонды обязательного медицинского страхования (далее - ФОМС) на 2023 год были исполнены в соответствии с положениями Закона о фондах обязательного медицинского страхования на 2023 год¹, с последующими изменениями и дополнениями.

Таким образом, ФОМС на 2023 год были утверждены с бюджетным балансом, при доходах и расходах в равных суммах по 14.138.595,7 тыс. леев.

Впоследствии на основании внесенных поправок в Закон о ФОМС², значения доходов и расходов были уточнены в сторону увеличения и установлены в размере 14 538 364,2 тысячи леев каждое соответственно.

Упомянутые поправки были внесены с целью уточнения доходов и расходов ФОМС в результате анализа показателей фондов на протяжении года, обеспечения покрытия расходов на медицинские услуги оказанные гражданам-беженцам из Украины, повышения заработной платы медицинского персонала публичных медико-санитарных учреждений, включенных в систему обязательного медицинского страхования (далее – система ОМС), начиная с 01.10.2023 года, а также осуществления приоритетов, установленных для оказания медицинских услуг населению.

В то же время, Распоряжением Комиссии по чрезвычайным ситуациям № 61 от 27 февраля 2023 года, из интервенционного фонда Правительства в ФОМС были перечислены средства в размере 16.285,8 тыс. леев в целях покрытия расходов, понесенных поставщиками медицинских услуг, входящими в систему обязательного медицинского страхования, для оказания медицинской помощи в 2022 году иностранным гражданам-беженцам из Украины.

Соответственно, общая сумма указанных доходов составила 14.554.650,0 тыс. леев и расходов - 14.538.364,2 тыс. леев, с профицитом в сумме 16.285,8 тыс. леев.

Исполнение средств ФОМС в 2023 году составило по доходной части 14.570.567,8 тыс. леев или на уровне 100,1% по сравнению с годовыми положениями и по части расходов – 13.776.134,8 тыс. леев или на уровне 94,8% по сравнению с уточненной суммой и закончилось профицитом в размере 794.433,0 тыс. леев. Динамика исполнения ФОМС показана на рисунке № 1.

¹ Закон о фондах обязательного медицинского страхования на 2023 год № 358/2022.

² Закон № 297/2023 о внесении изменений в Закон о фондах обязательного медицинского страхования на 2023 год № 358/2022.

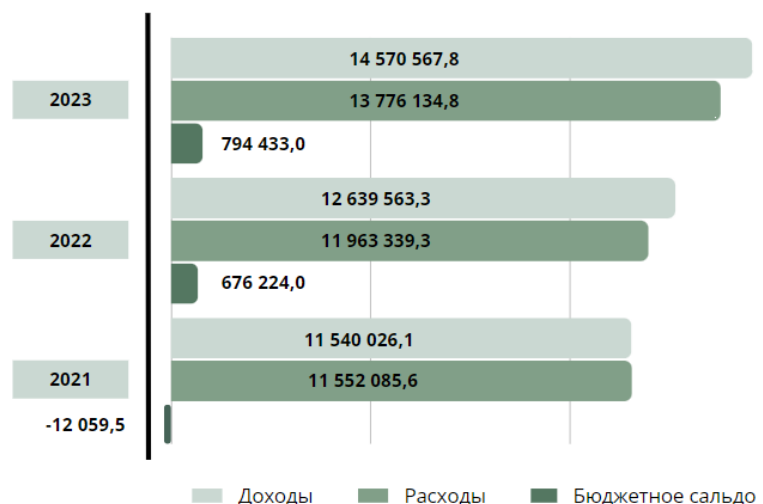


Рисунок № 1 Динамика доходов и расходов ФОМС, 2021-2023 годы., тыс. леев
Источник: Данные Компании

Совокупный остаток денежных средств на счетах Национальной медицинской страховой компании (далее – НМСК) составил на конец года 2.145.346,8 тыс. леев, предназначенный для покрытия дефицита бюджета и временного кассового разрыва.

Свод исполнения средств ФОМС в 2023 году по сравнению с 2022 годом представлен в следующей таблице № 1.

Таблица № 1
Свод исполнения средств ФОМС в 2023 году, тыс. леев

	Выполнено в 2022г.	Уточнённый план на 2023 г.	Выполнено в 2023 г.	Выполнено в 2023 году по сравнению с уточнённым планом (%)	Выполнено в 2023 г. по сравнению с 2022 г. (%)
ДОХОДЫ	12.639.563,3	14.554.650,0	14.570.567,8	100,1%	115,3%
Взносы ОМС исчисленные в процентном отношении	6.218.953,3	7.299.732,8	7.297.849,9	100,0%	117,3%
Взносы ОМС, исчисленные в фиксированной сумме	130.858,1	185.267,2	200.392,9	108,2%	153,1%
Трансферты из ГБ	6.095.217,9	6.863.881,5	6.863.881,5	100,0%	112,6%
Гранты и пожертвования	33.019,1	24.147,7	23.750,2	98,4%	71,9%
Прочие доходы	161.514,9	181.620,8	184.693,3	101,7%	114,3%
РАСХОДЫ	11.963.339,3	14.538.364,2	13.776.134,8	94,8%	115,2%
Фонд оплаты медицинских и фармацевтических услуг (основной фонд)	11.824.788,3	14.329.926,5	13.601.676,5	94,9%	115,0%
Резервный фонд	0,0	10.000,0	0,0	0,0%	-
Фонд профилактических мероприятий	36.843,7	45.000,0	38.973,9	86,6%	105,8%
Фонд развития	9.863,3	35.000,0	24.837,1	71,0%	251,8%
Фонд управления	91.844,0	118.437,7	110.647,3	93,4%	120,5%
БЮДЖЕТНОЕ САЛЬДО	676.224,0	16.285,8	794.433,0		

Источник: Данные Компании

БЕНЕФИЦИАРЫ СИСТЕМЫ ОМС

Статус застрахованного лица в системе ОМС — это качество, присваиваемое физическому лицу путем включения в одну из категорий застрахованных лиц:

- лица, застрахованные Правительством;
- лица, застрахованные в индивидуальном порядке;
- застрахованные работающие лица.

Число застрахованных лиц в системе ОМС на конец 2023 года составило 2.432.416 человек, среди которых: лица, застрахованные Правительством – 1.512.004 человек, лица, застрахованные в индивидуальном порядке – 95.282 человек и застрахованные работающие лица – 825.130 человек. На долю застрахованных Правительством лиц приходится 62,2% всех застрахованных лиц, работающих застрахованных лиц – 33,9%, а лиц, застрахованных в индивидуальном порядке – 3,9%.

По сравнению с предыдущим годом, доля застрахованных работающих лиц снизилась на 0,7 процентных пункта (2022 – 34,6%), а доля лиц, застрахованных Правительством, снизилась на 0,7 процентных пункта (2022- 62,9%), при этом доля лиц, застрахованных в индивидуальном порядке увеличилась на 1,4 процентных пункта (2022 – 2,5%).

По сравнению с прошлым годом в целом наблюдается небольшое снижение количества застрахованных лиц в системе ОМС. Так, число лиц, застрахованных Правительством, снизилось на 71.513, а застрахованных работающих лиц – на 47.579, вместе с тем, значительно увеличилось число лиц, застрахованных в индивидуальном порядке – на 32.526 или на 51,8%. Увеличение числа лиц, застрахованных в индивидуальном порядке по сравнению с прошлым годом произошло в основном за счет собственников земель сельскохозяйственного назначения и категории лиц обязанных оплатить сумму в размере 2.028 леев (учредители индивидуальных предприятий, обладатели предпринимательских патентов, другие граждане РМ, при условии предоставления доказательств своего пребывания в РМ в течение 183 дней в течение бюджетного года). Это подтверждает рост уровня ответственности данных категорий граждан и связано как с увеличением размера взноса, исчисленного в фиксированной сумме, с одновременным предоставлением соответствующих льгот, при условии уплаты взноса в сроки, установленные в части (1) статьи 22 Закона 1593/2002³, так и с информационными кампаниями, проведенными НМСК.

Динамика количества застрахованных лиц за 2021-2023 годы представлена на рисунке № 2.

³ Закон о размере, порядке и сроках уплаты взносов обязательного медицинского страхования, №1593/2002.



Рисунок № 2. Динамика количества застрахованных лиц, 2021-2023 годы.
Источник: Данные Компании

Что касается категории лиц, застрахованных Правительством, констатируем что в 2023 году по сравнению с предыдущим годом количество застрахованных лиц уменьшилось на 71.513 человек, что связано со снижением числа безработных, зарегистрированных в территориальных агентствах занятости населения, лиц из малоимущих семей, имеющих право на социальное пособие, числа детей в возрасте до 18 лет, учащихся и студентов.

Структура по категориям лиц, застрахованных Правительством, представлена на рисунке № 3.

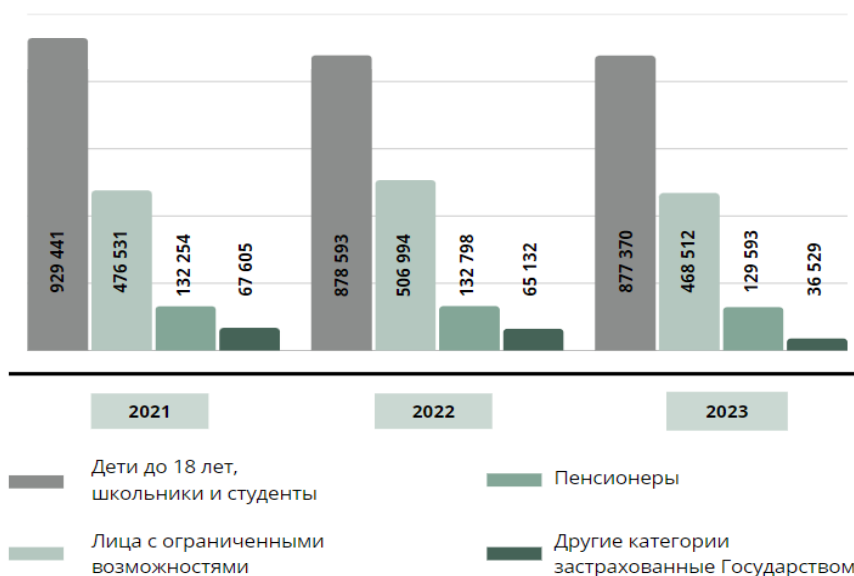


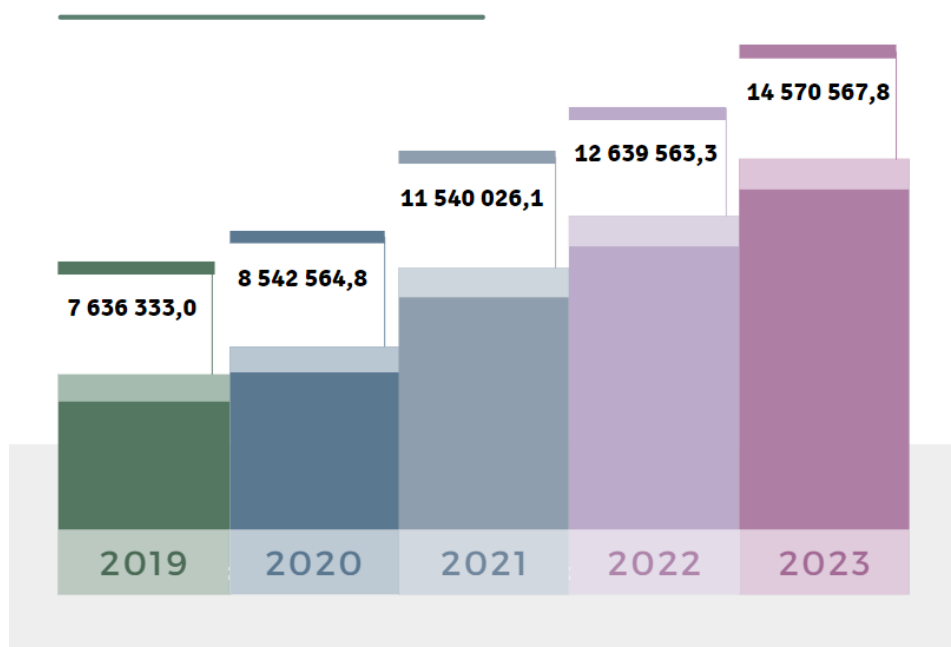
Рисунок № 3. Структура лиц, застрахованных Правительством, 2021-2023 годы.
Источник: Данные Компании

Относительно структуры категории лиц, застрахованных Правительством, здесь наибольшую долю из общего числа составляют дети в возрасте до 18 лет, учащиеся и студенты, доля которых равна 58,0% (877.370 человек), за которыми следуют пенсионеры – 31,0% (468.512 человек) и лица с ограниченными возможностями – 8,6% (129.593 человек), остальные категории составляют в целом – 2,4% (36.529 человек).

ДОХОДЫ ФОМС

Доходы ФОМС сформированы в отчетном году из сумм взносов обязательного медицинского страхования (далее - взносы ОМС), трансфертов из государственного бюджета (далее - трансферты из ГБ), пожертвований и других доходов, включающих штрафы и денежные пени, банковские проценты и отчисления от единовременного налога, взимаемого с резидентов информационно-технологических парков.

Динамика доходов за 2019–2023 годы представлена на рисунке № 4.



*Рисунок №4. Динамика эволюции доходов ФОМС, 2019-2023 годы, тыс. леев
Источник: Данные Компании*

В 2023 году доходы ФОМС были накоплены в размере 14.570.567,8 тыс. леев, что составляет 100,1% по отношению к запланированной величине доходов. По сравнению с предыдущим годом сумма доходов увеличилась на 1.931.004,5 тыс. леев или на 15,3%.

Информация об исполнении доходов ФОМС представлена в таблице № 2.

Таблица № 2
Исполнение доходов ФОМС, 2022 – 2023 годы, тыс. леев

	Выполнено в 2022 г	Уточнённый план на 2023 г.	Выполнено в 2023 г.	Выполнено в 2023 году по сравнению с уточнённым планом (%)	Выполнено в 2023 г. по сравнению с 2022 г. (%)
ДОХОДЫ, всего	12.639.563,3	14.554.650,0	14.570.567,8	100,1%	115,3%
ВЗНОСЫ ОМС	6.349.811,4	7.485.000,0	7.498.242,8	100,2%	118,1%
Взносы ОМС, исчисленные в процентном отношении	6.218.953,3	7.299.732,8	7.297.849,9	100,0%	117,3%
Взносы ОМС, исчисленные в фиксированной сумме	130.858,1	185.267,2	200.392,9	108,2%	153,1%
ТРАНСФЕРТЫ	6.095.217,9	6.863.881,5	6.863.881,5	100,0%	112,6%
Трансферты специального назначения из ГБ	173.936,0	166.933,9	166.933,9	100,0%	96,0%
Трансферты общего назначения из ГБ	5.921.281,9	6.696.947,6	6.696.947,6	100,0%	113,1%
ГРАНТЫ И ПОЖЕРТВОВАНИЯ	33.019,1	24.147,7	23.750,2	98,4%	71,9%
ПРОЧИЕ ДОХОДЫ	161.514,9	181.620,8	184.693,3	101,7%	114,3%
<i>из которых:</i>					
<i>Отчисления от единого налога, взимаемого с резидентов IT-парков</i>	118.473,4	156.091,5	156.325,0	100,1%	131,9%

Источник: Данные Компании

В структуре доходов 52,7% приходится на собственные доходы (взносы ОМС, исчисленные в процентном отношении и в фиксированной сумме, прочие доходы), накопленные на общую сумму 7.682.936,1 тыс. леев, 47,1% - трансферты, полученные из ГБ в сумме 6.863.881,5 тыс. леев и 0,2% - пожертвования, полученные от международных организаций на общую сумму 23.750,2 тыс. леев.

Структура доходов ФОМС представлена на рисунке № 5.

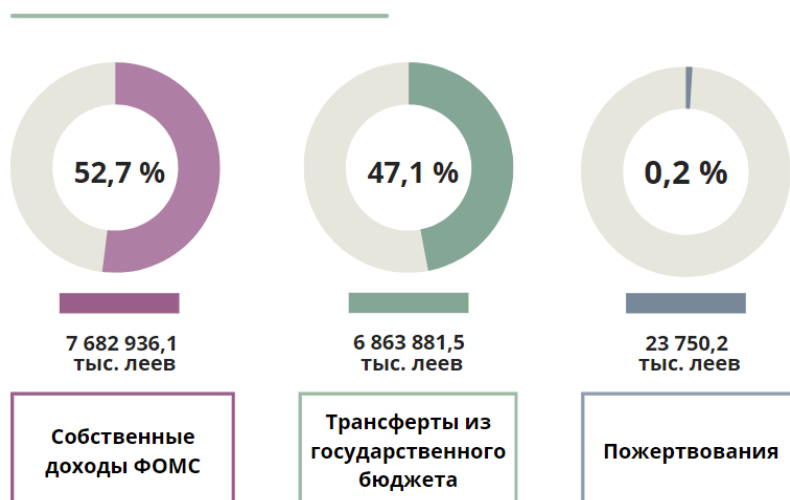


Рисунок № 5. Структура доходов, накопленных в ФОМС, 2023 г.

Источник: Данные Компании

Из представленных данных видно, что в 2023 году доля собственных доходов ФОМС (52,7%) превышает на 5,6 процентных пункта долю трансфертов, полученных из ГБ (47,1%). Соответственно, та же ситуация присутствует и в случае доли взносов ОМС в доходах ФОМС (51,5%) по отношению к трансфертам общего назначения между ГБ и ФОМС (46,0%), где разница составляет 5,5 процентных пункта. В то же время, прослеживается рост доли взносов ОМС на 1,3 процентных пункта и снижение доли трансфертов общего назначения между ГБ и ФОМС на 0,8 процентных пункта по сравнению с 2022 годом.

Ситуация, в которой доля взносов ОМС (исчисленных в процентном отношении и в фиксированной сумме) превышает долю трансфертов общего назначения из ГБ, присутствует на протяжении нескольких лет, в числе последних пяти лет, исключение 2021 год.

Графическая иллюстрация вышеуказанной тенденции представлена на рисунке № 6.

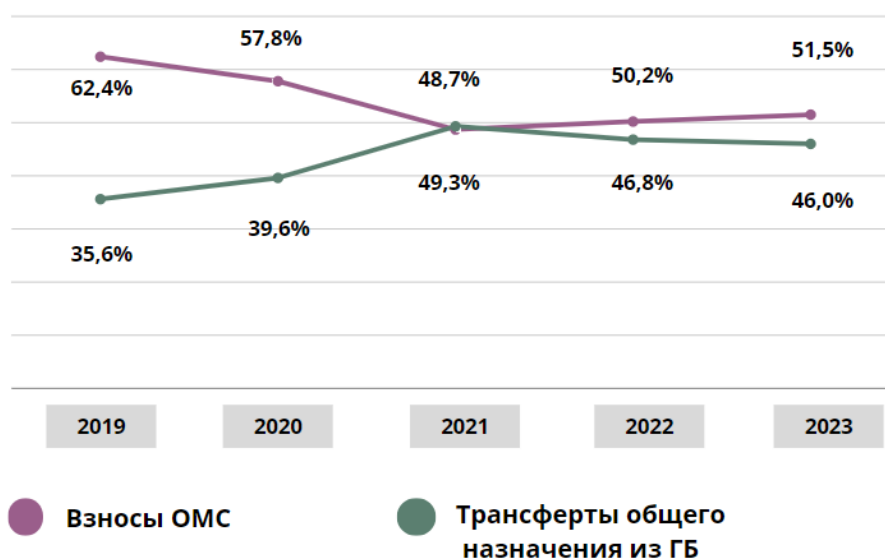


Рисунок 6. Динамика доли взносов ОМС и бюджетных трансфертов общего назначения, 2019-2023 годы.

Источник: Данные Компании

Взносы обязательного медицинского страхования, исчисленные в процентном отношении к заработной плате и другим выплатам, уплачиваемые работниками

Взнос ОМС, исчисленный в процентном отношении к заработной плате и другим видам выплат, представляет собой денежный взнос, который застрахованный человек обязан уплатить в ФОМС за принятие риска заболевания.

В Законе о ФОМС на 2023 год взнос ОМС на 2023 год был установлен в размере 9%, данный процент сохраняется с 2015 года. В то же время, в соответствии с пунктом (2) статьи 5 Закона № 1585/1998⁴, обязательное медицинское страхование работающих лиц осуществляется, начиная с 2021 года, за счет средств работников.

⁴ Закон об обязательном медицинском страховании № 1585/1998.

Ответственным органом за учёт и контроль правильности исчисления и своевременного перечисления на счет НМСК взносов ОМС, исчисленных в процентном отношении, согласно части (1) статьи 17, Закона № 1593/2002, является Государственная налоговая служба (далее – ГНС).

Согласно информации, представленной ГНС, в 2023 году задолженность по взносам ОМС в процентном исчислении сформированная на конец 2023 года, составляет 372.286,4 тыс. леев. В то же время, взносы ОМС, исчисленные в процентном отношении были накоплены в размере 7.297.849,9 тыс. леев, что составляет 100% по отношению к запланированной величине доходов и 50,1% из общей суммы накопленных доходов.

По сравнению с предыдущим годом сумма данных доходов увеличилась на 1.078.896,6 тыс. леев или на 17,3%.

Взносы обязательного медицинского страхования, исчисленные в фиксированной сумме

Согласно части (4) статьи 17, Закона 1585/1998, взнос ОМС исчисленный в фиксированной сумме, рассчитывается исходя из страхового взноса в процентном отношении к среднегодовой заработной плате, прогнозируемой на соответствующий год.

Для отчётного года размер взноса ОМС, исчисленного в фиксированной сумме, составил 12.636 леев. В то же время, с условием страхования в индивидуальном порядке до 31 марта 2023 года, собственники земель сельскохозяйственного назначения уплатили взнос в размере 1.014 леев, физические лица, осуществляющие независимую деятельность в области розничной торговли, за исключением торговли подакцизными товарами – 1.622 леев, остальные категории физических лиц, за исключением предусмотренных пунктами 2 и 2¹ приложения №2 Закона № 1593/2002б, уплатили 2.028 леев, а физические лица, не относящиеся к категориям, предусмотренным пунктами 2 и 2¹ приложения №2 вышеуказанного закона, уплатили - 4.056 леев.

Таким образом, из 95.282 человек застраховавшихся в индивидуальном порядке в 2023 году, 27.836 человек оплатили взнос в размере 1.014 леев, 779 - в размере 1.622 леев, 63.253 - в размере 2.028 леев, 1.807 - в размере 4.056 леев, 1.607 человек оплатили взнос в полном объеме (12.636 леев).

Взносы ОМС, исчисленные в фиксированной сумме были накоплены за отчетный год в размере 200.392,9 тыс. леев или на уровне 108,2% по сравнению с запланированной величиной доходов за год, что составляет 1,4% от общей суммы доходов, накопленных в ФОМС в 2023 году. По сравнению с предыдущим годом поступления данного вида доходов увеличилось на 69.534,8 тыс. леев, что превысило значение прошлогоднего показателя на 53,1%. Этот факт обусловлен увеличением стоимости взноса ОМС, исчисленного в фиксированной сумме и ростом числа лиц, застраховавшихся в индивидуальном порядке.

Трансферты, полученные из государственного бюджета

Поступления трансфертов из ГБ составили 6.863.881,5 тыс. леев, что соответствует запланированному уровню доходов на год. Из общего числа,

трансферты общего назначения составили 6.696.947,6 тыс. леев (97,6%) трансферты специального назначения были перечислены в размере 166.933,9 тыс. леев (2,4%).

Сумма трансфертов, полученных ФОМС из ГБ в 2023 году, превысила сумму трансфертов, полученную в предыдущем году на 768.663,6 тыс. леев или на 12,6%.

Текущие трансферты общего назначения между ГБ и ФОМС исполненные в общей сумме 6.696.947,6 тыс. леев, предназначенные в основном для медицинского страхования категорий лиц, страхование которых осуществляется Правительством (1.512,0 тыс. человек) были получены в размере 6.696.777,6 тыс. леев. По сравнению с предыдущим годом трансферты из ГБ для категорий лиц, застрахованных Правительством, увеличились на 775.665,7 тыс. леев или на 13,1%.

В соответствии с положениями Закона № 1585/1998, Правительство выступает страхователем в отношении 13 категорий неработающих лиц с местом жительства в Республике Молдова, среди которых: дети, пенсионеры, безработные, лица с ограниченными возможностями, доноры органов, участники ликвидации последствий аварии на Чернобыльской АЭС, ветераны войны, лица из малоимущих семей.

По категории текущих трансфертов специального назначения поступили денежные средства на общую сумму 166.933,9 тыс. леев, в том числе 150.648,1 тыс. леев, предназначенные для приобретения противодиабетических препаратов и 16.285,8 тыс. леев, согласно Распоряжения КЧС № 61 от 27 февраля 2023 года, предназначенных для покрытия расходов, понесенных поставщиками медицинских услуг, включенных в систему ОМС, для оказания медицинской помощи в 2022 году иностранным гражданам-беженцам из Украины.

Пожертвования

Общая сумма денежных средств, полученных в 2023 году из внешних источников в виде пожертвований, целью которых являлось финансирование медицинских услуг, предоставляемых беженцам из Украины, на условиях, установленных в партнерских соглашениях, составила 23.750,2 тыс. леев.

Так, из общего числа добровольных пожертвований полученных НМСК, 3.093,3 тыс. леев были предоставлены Фондом ООН в области народонаселения (UNFPA), 11.179,3 тыс. леев - Детским фондом ООН, (UNICEF) и 9.477,6 тыс. леев - Международной организацией по миграции (ОИМ).

Прочие доходы

Объем прочих доходов составил в 2023 г. – 184.693,3 тыс. леев, что составляет 101,7% по сравнению с годовыми положениями и на 23.178,4 тыс. леев или на 14,4% больше, чем в предыдущем году.

Данная глава включает следующие категории доходов:

- взносы ОМС, входящие в состав единого налога, взимаемого с резидентов информационно-технологических парков, предусмотренного Законом № 77/2016⁵ – 156.325,0 тыс. леев, на 37.851,6 тыс. леев больше, чем в предыдущем году;

⁵ Закон об информационно - технологических парках № 77/2016.

- проценты, начисленные на остатки денежных средств на банковских счетах ФОМС – 18.008,2 тыс. леев, что на 11.848,9 тыс. леев больше, чем в предыдущем году;

- штрафы и пеня за правонарушения, применяемые НМСК и ГНС – 761,6 тыс. леев, на 9,6 тыс. леев больше, чем в предыдущем году;

- прочие накопления, поступившие в ФОМС, в том числе от поставщиков медицинских услуг (далее – ПМУ) за финансовые нарушения по использованию финансовых средств в целях, не связанных с выполнением Единой программы ОМС, а также их исполнения с нарушением нормативных актов, неаргументированная выдача рецептов на компенсируемые медикаменты и необоснованные направления на госпитализацию – 9.598,5 тыс. леев, на 26.531,7 тыс. леев больше, чем в предыдущем году.

РАСХОДЫ ФОМС

Расходы ФОМС в 2023 году были исполнены с учетом действующего законодательства и установленных приоритетов по оказанию необходимых медицинских услуг населению, среди которых:

✓ обеспечение компенсации лекарственных средств и некоторых видов медицинских изделий, в том числе расширение списка и их спектра;

✓ приобретение медицинских услуг предоставляемых по специальным программам (протезирование опорно-двигательного аппарата, оперативное лечение катаракты, кардиохирургия, сосудистое протезирование, эндоваскулярная хирургия, нейрохирургия переломов позвоночника, интервенционная кардиология, интервенционная кардиология врождённых пороков, электрофизиологические исследования и абляции, анатомическая коррекция позвоночника и грудной клетки у детей, интервенционное лечение острого ишемического инсульта, кохлеарный имплант и т.д.), исходя из существующих списков ожидания и возможностей ПМУ;

✓ приобретение онкологических медицинских услуг, в том числе химиотерапии, лучевой терапии и гематологическое лечение в условиях дневного стационара и амбулаторного приема, а также услуг по медицинской реабилитации в онкологии;

✓ покрытие расходов за индивидуальные протезы и дорогостоящие расходные материалы необходимые для хирургической и протезной реабилитации пациентов со злокачественными и доброкачественными опухолями головы, шеи, опорно-двигательного аппарата, глазные протезы в случае анофтальмии, частичного или полного дефекта глазного яблока;

✓ приобретение высокоспециализированных медицинских услуг;

✓ приобретение услуг паллиативной помощи, включая услуги, предоставляемые на дому мобильной бригадой;

✓ приобретение услуг по реабилитации с упором на специализированную реабилитацию (кардиологическую, неврологическую, ортопедическую, педиатрическую и т.д.);

✓ обеспечение выполнения мероприятий по профилактике и предупреждению рисков заболевания;

✓ выделение финансовых средств для ПМУ;

✓ покрытие расходов, необходимых для обеспечения надлежащего функционирования ПМУ в целях оказания своевременной и качественной медицинской помощи населению и т.д.

Расходы ФОМС на 2023 год были исполнены в сумме 13.776.134,8 тыс. леев, что на 762.229,4 тыс. леев (5,2%) меньше по сравнению с годовыми положениями и на 1.812.795,5 тыс. леев (15,2%) больше по сравнению с предыдущим годом.

Динамика расходов ФОМС представлена на рисунке № 7.

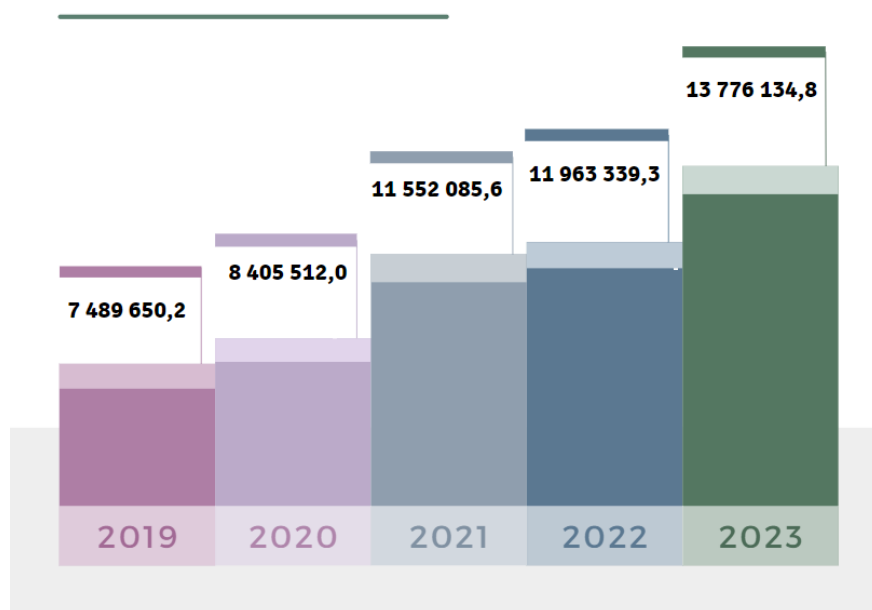


Рисунок № 7. Динамика расходов ФОМС за 2019 – 2023 годы, тыс. леев

Источник: Данные Компании

Информация о структуре расходов, осуществленных за счет средств ФОМС в 2023 году, представлена в таблице № 3.

Таблица № 3
Исполнение расходов средств ФОМС, 2022-2023 годы, тыс. леев

	Выполнено в 2022 г.	Уточненный план на 2023 г.	Выполнено в 2023 г.	Выполнено в 2023 г. по сравнению с уточненным планом (%)	Выполнено в 2023 г. по сравнению с 2022 г. (%)
РАСХОДЫ, всего	11.963.339,3	14.538.364,2	13.776.134,8	94,8%	115,2%
Фонд оплаты медицинских и фармацевтических услуг (основной фонд)	11.824.788,3	14.329.926,5	13.601.676,5	94,9%	115,0%
Резервный фонд	0,0	10.000,0	0,0	0,0%	
Фонд профилактических мероприятий	36.843,7	45.000,0	38.973,9	86,6%	105,8%
Фонд развития	9.863,3	35.000,0	24.837,1	71,0%	251,8%
Фонд управления	91.844,0	118.437,7	110.647,3	93,4%	120,5%

Источник: Данные Компании

Основную долю в общих расходах средств ФОМС в отчетном периоде занимает основной фонд (далее – ОФ), предназначенный для оплаты медицинских и фармацевтических услуг в соответствии с заключенными договорами – 98,7%, далее следует административный фонд – 0,8%, фонд профилактических мероприятий - 0,3% и фонд развития и модернизации государственных ПМУ - 0,2%.

Структура расходов, исполненных за счет средств ФОМС в 2023 году по программам и подпрограммам, представлена в следующей таблице.

Таблица № 4
Исполнение расходов по программам и подпрограммам, 2022 – 2023 годы, тыс. лев

	Выполнено в 2022 г.	Уточненный план на 2023 г.	Выполнено в 2023 г.	Выполнено в 2023 г. по сравнению с уточненным планом (%)	Выполнено в 2023 г. по сравнению с 2022 г. (%)
РАСХОДЫ, всего	11.963.339,3	14.538.364,2	13.776.134,8	94,8%	115,2%
в том числе:					
Программа Общественное здравоохранение и медицинские услуги	11.963.339,3	14.538.364,2	13.776.134,8	94,8%	115,2%
Подпрограмма «Управление ФОМС»	91.844,0	118.437,7	110.647,3	93,4%	120,5%
Подпрограмма «Первичная медицинская помощь»	2.428.980,5	2.924.519,0	2.813.612,4	96,2%	115,8%
Подпрограмма «Специализированная амбулаторная медицинская помощь»	1.018.661,1	1.266.820,3	1.197.094,4	94,5%	117,5%
Подпрограмма «Медицинский коммунитарный уход и уход на дому»	91.881,5	116.225,3	104.773,5	90,1%	114,0%
Подпрограмма «Неотложная догоспитальная медицинская помощь»	1.063.178,8	1.176.673,7	1.162.105,4	98,8%	109,3%
Подпрограмма «Стационарная медицинская помощь»	6.149.360,3	7.434.208,2	7.094.052,1	95,4%	115,4%
Подпрограмма «Высокоспециализированные медицинские услуги»	250.844,2	298.542,7	244.565,0	81,9%	97,5%
Подпрограмма «Услуги паллиативной помощи»	61.124,3	80.728,1	70.566,7	87,4%	115,4%
Подпрограмма «Управление резервным фондом ОМС»	0,0	10.000,0	0,0	0,0%	-
Подпрограмма «Национальные и специальные программы в области здравоохранения»	36.843,7	45.000,0	38.973,9	86,6%	105,8%
Подпрограмма «Развитие и модернизация учреждений системы здравоохранения»	9.863,3	35.000,0	24.837,1	71,0%	251,8%
Подпрограмма «Услуги по компенсации медикаментов и медицинских изделий»	760.757,6	1.032.209,2	914.907,0	88,6%	120,3%

Источник: Данные Компании

На 2023 год, как и в предыдущие годы, для каждой подпрограммы были установлены показатели эффективности (по результату, по продукту и по

эффективности), достижение которых прослеживалось в течение всего отчетного года.

Анализ выполнения показателей эффективности по каждой подпрограмме расходов и их корреляция с поставленными целями позволили выявить существующие тенденции в приоритетных областях, а также количественно оценить ресурсы, необходимые в последующий период.

Уровень достижения показателей эффективности по подпрограммам расходов прилагается к отчету (Приложение №8).

РАСХОДЫ СРЕДСТВ ОСНОВНОГО ФОНДА

Согласно действующей нормативной базе не менее 94% доходов ФОМС ежегодно направляется в фонд оплаты медицинских и фармацевтических услуг (основной фонд), за исключением средств специального назначения⁶.

Расходы из ОФ в 2023 году составили 13.601.676,5 тыс. леев, увеличившись на 1.776.888,2 тыс. леев или 15,0% по сравнению с предыдущим годом (11.824.788,3 тыс. леев).

Динамика расходов ОФ представлена на рисунке № 8.

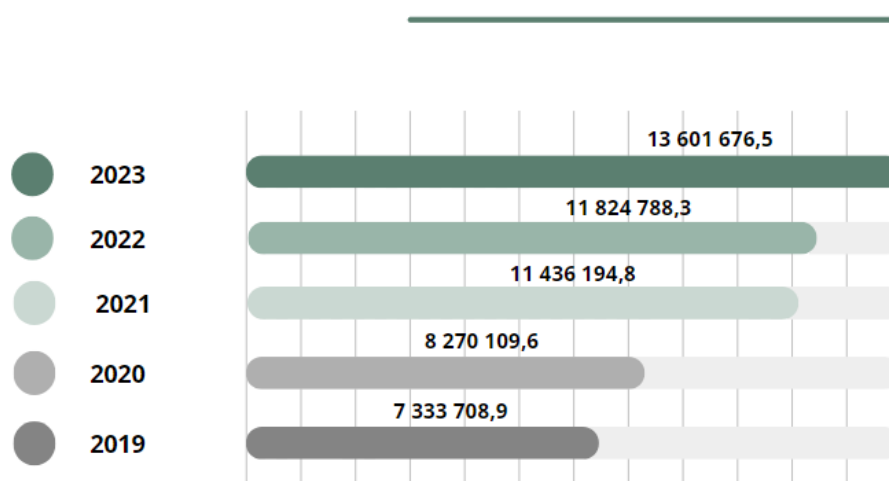


Рисунок № 8. Динамика расходов основного фонда за 2019 – 2023 годы., тыс. леев
Источник: Данные Компании

Как и в предыдущие годы, большая часть средств, выделенных из ОФ, была направлена на оказание стационарных медицинских услуг – 7.094.052,1 тыс. леев (52,2%) и 2.813.612,4 тыс. леев (20,7%) – на оказание первичной медицинской помощи. Также за отчетный период значительные средства были выделены на специализированную амбулаторную медицинскую помощь – 1.197.094,4 тыс. леев (8,8%), неотложную догоспитальную медицинскую помощь – 1.162.105,4 тыс. леев (8,5%), услуги по компенсации медикаментов и медицинских изделий – 914.907,0 тыс. леев (6,7%), высокоспециализированные медицинские услуги – 244.565,0 тыс. леев (1,8%), медицинский коммуитарный уход и уход на дому – 104.773,5 тыс. леев (0,8%) и услуги паллиативной помощи – 70.566,7 тыс. леев (0,5%).

⁶ Пкт.9 Положения о порядке создания фондов обязательного медицинского страхования и управления ими, утвержденного Постановлением Правительства № 594 от 14.05.2002.

Графическое изображение структуры ОФ по видам медицинской помощи, оказываемой в 2023 году в рамках системы ОМС, представлено на рисунке № 9.



Рисунок № 9. Структуры ОФ по видам медицинской помощи, 2023 г.

Источник: Данные Компании

Исполнение расходов по подпрограммам, финансируемым за счет средств ОФ, достигнуто на уровне 94,9%. При этом неиспользованная сумма составила 728.250,0 тыс. леев, в том числе: по подпрограмме «Стационарная медицинская помощь» - 340.156,1 тыс. леев, подпрограмме «Услуги по компенсации медикаментов и медицинских изделий» - 117.302,2 тыс. леев, подпрограмме «Первичная медицинская помощь» - 110.906,6 тыс. леев, подпрограмме «Специализированная амбулаторная медицинская помощь» - 69.725,9 тыс. леев, подпрограмме «Высокоспециализированные медицинские услуги» - 53.977,7 тыс. леев, подпрограмме «Неотложная догоспитальная медицинская помощь» - 14.568,3 тыс. леев, подпрограмме «Медицинский коммунитарный уход и уход на дому» - 11.451,8 тыс. леев и подпрограмме «Услуги паллиативной помощи» - 10.161,4 тыс. леев.

Основными факторами, приведшими к неиспользованию финансовых средств, запланированных ОФ, были:

- неполная реализация поставщиками медицинских услуг, приобретенных в соответствии с заключенными договорами;
- применение процедуры переговоров с поставщиками по снижению стоимости за лекарственные средства и изделия медицинского назначения, включенные для компенсации из ФОМС;
- применение переговорной процедуры с ПМУ (высокоспециализированных медицинских услуг, оперативное лечение катаракты);
- неполное использование предусмотренных средств, в связи с оказанием медицинской помощи беженцам из Украины, исходя из изменения механизма оплаты, предназначенного для бенефициаров временной защиты.

Первичная медицинская помощь

Первичная медицинская помощь (далее – ПМП) предполагает оказание услуг на основе принципа семейной медицины в случае заболеваний и состояний, предусмотренных Единой программой ОМС. ПМП остается одним из основных столпов системы здравоохранения и включает в себя профилактические мероприятия, раннее выявление заболеваний в лечебных целях и поддержку, направленную на удовлетворение потребностей населения Республики Молдова в области здравоохранения.

Для предоставления ПМП в отчетном году были предусмотрены финансовые средства в размере 2.924.519,0 тыс. леев, из которых было использовано 2.813.612,4 тыс. леев или 96,2% от предусмотренных средств и на 384.631,9 тыс. леев или на 15,8% больше по сравнению с предыдущим годом.

В то же время, отмечаем, что объем законтрактованных медицинских услуг в рамках ПМП, в размере 2.835.271,8 тыс. леев, был оценен исходя из общего числа лиц (застрахованных и незастрахованных), зарегистрированных в «Журнале лиц, взятых на учёт в медико-санитарных учреждениях, оказывающих первичную медицинскую помощь в рамках системы ОМС», по принципу «подушевая» оплата.

Предоставление услуг ПМП в 2023 году осуществлялось 286 ПМУ, а именно: 3 ПМУ республиканского уровня, 20 ПМУ муниципального уровня, 220 ПМУ районного уровня, 4 ПМУ ведомственного уровня и 39 частными ПМУ.

В течение 2023 года застрахованными лицами было осуществлено 9.658,2 тыс. посещений семейных врачей, что на 1.020,9 тыс. посещений меньше по сравнению с 2022 годом (10.679,1 тыс. посещений). Также, на протяжении 2023 года, в соответствии с положениями Единой программы, семейные врачи оказали медицинскую помощь и незастрахованным лицам. Количество визитов семейных врачей незастрахованными лицами составило около 725,3 тыс. посещений, что на 21,7 тыс. посещений больше по сравнению с 2022 годом (703,6 тыс. посещений).

Данные о количестве посещений семейного врача в динамике представлены на рисунке № 10.

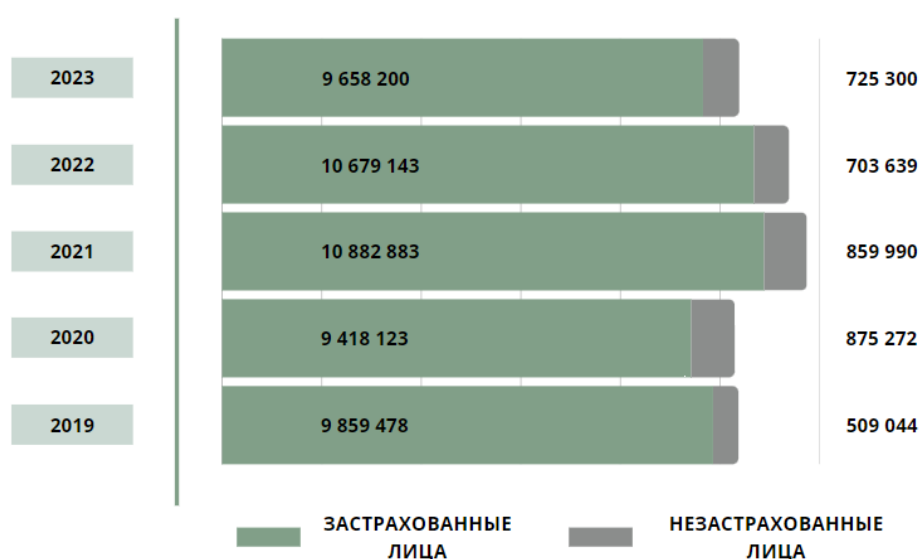


Рисунок № 10. Количество посещений семейного врача в течение 2019-2023 годы.
Источник: Данные Компании

Сокращение числа посещений в 2023 году объясняется нехваткой семейных врачей и их неравномерным перераспределением на территории республики, особенно в сельской местности.

Стоимость посещения семейного врача в 2022 году в среднем составила – 273 лея, что примерно на 60 леев выше по сравнению со стоимостью предыдущего года.

Специализированная амбулаторная медицинская помощь

Основным принципом заключения договора на предоставление специализированной амбулаторной медицинской помощи (далее – САМП) для застрахованных лиц в 2023 году было поддержание договорных отношений с квалифицированными ПМУ в установке диагноза и в выборе тактики лечения по направлению семейного врача, других врачей-специалистов или по прямому обращению застрахованных лиц в urgentных случаях и в случае заболеваний, указанных в «Перечне заболеваний, которые подтверждены как новый случай и позволяют прямое обращение к профильному врачу-специалисту из специализированного амбулаторного звена».

На предоставление САМП в 2023 году, НМСК заключила договора с 125 ПМУ, в том числе: с 19 ПМУ республиканского уровня, 19 ПМУ муниципального уровня, 68 ПМУ районного уровня, 4 ПМУ ведомственного уровня и 15 частными ПМУ.

Для предоставления САМП в отчетном году были предусмотрены финансовые средства в размере 1.266.820,3 тыс. леев, исполненные в сумме 1.197.094,4 тыс. леев или на уровне 94,5% от запланированной годовой суммы, что, соответственно, на 178.433,3 тыс. леев или на 17,5% больше по сравнению с предыдущим годом.

В 2023 году было приобретено услуг на сумму в 1.224.602,3 тыс. леев, которые были предоставлены бенефициарам в рамках 6.020,5 тыс. консультативных посещений, в том числе, было совершено 489,4 тыс. посещений в рамках стоматологической помощи, таблица № 5.

Таблица № 5
Количество посещений, предоставленных в рамках САМП
на протяжении 2021-2023 годов

	2021	2022	2023
Всего посещений, в том числе:	4.963.419	5.908.539	6.020.556
Посещения в рамках стоматологической помощи	384.105	473.443	489.376

Источник: Данные Компании

Средняя стоимость посещения врача-специалиста, за исключением посещения стоматолога, в 2023 году составила – 148,2 леев, а средняя стоимость консультативного визита в рамках стоматологической помощи составила – 237,3 леев.

Исходя из характера обращений за САМП и частоты их предоставления, отмечается неизменная тенденция в сравнении с предыдущими годами, а именно, наиболее востребованными услугами, предоставляемыми на национальном уровне,

остаются услуги, предоставляемые такими специалистами, как акушеры-гинекологи, ортопеды-травматологи, неврологи, офтальмологи и хирурги (рисунок № 11).

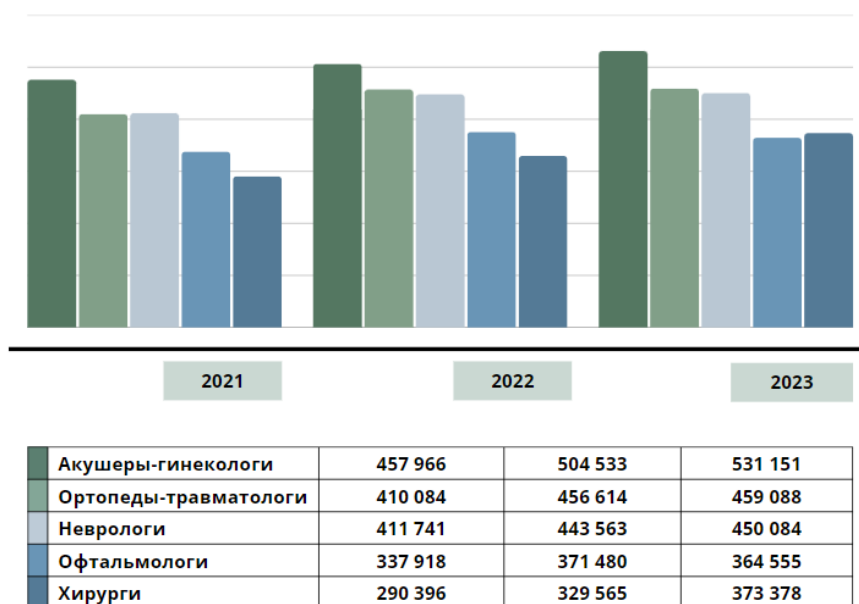


Рисунок №11. Количество посещений врачей-специалистов на национальном уровне, 2021 - 2023 годы.

Источник: Данные Компании

Также, за счёт средств САМП, в 2023 году были заключены договоры и оплачены услуги на 96.978 сеансов гемодиализа в сумме 195.671,9 тыс. леев, что на 7.413 сеанса в сумме 14,5 тыс. леев больше по сравнению с 2022 годом.

Для оказания услуг по раннему вмешательству у детей с особыми потребностями или нарушениями в развитии и повышенного риска были заключены договоры с 10 ПМУ, и было выделено – 16.000,0 тыс. леев, что на 9.624,1 тыс. леев больше по сравнению с 2022 годом (6.375,9 тыс. леев). В течение отчетного года в центры раннего вмешательства было совершено 105.619 посещений, что на 59.499 посещений больше, чем в 2022 году (46.120 посещений).

Были заключены договоры по услугам лучевой терапии в онкологии в 2023 году на сумму 10.860,2 тыс. леев, что на 4.022,5 тыс. леев больше по сравнению с 2022 годом (6.837,7 тыс. леев). Из выделенных финансовых средств было использовано 10.683,8 тыс. леев путем проведения 19.352 сеансов, что на 844 сеанса больше по сравнению с 2022 годом (18.508 сеансов).

Также, в рамках подпрограммы САМП были покрыты расходы на питание и общественный транспорт от/до дома для больных туберкулезом, на которые была выделена сумма в размере 19.444,8 тыс. леев, что на 7.178,9 тыс. леев больше по сравнению с 2022 годом (12.265,9 тыс. леев), уровень использования которых составил 81,1% или 15.764,9 тыс. леев.

Медицинский коммунитарный уход и уход на дому

Медицинский коммунитарный уход и уход на дому (далее – МКУД) предоставляется застрахованным лицам, имеющим определенную степень физической зависимости и ограниченные возможности для посещения ПМУ.

В целях предоставления услуг МКУД в 2023 году были заключены соответствующие договоры с 137 ПМУ, а именно: оказание услуг по уходу на дому было обеспечено 131 ПМУ, коммунитарных услуг в области психического здоровья - 40 ПМУ и услуг по охране здоровья, дружественных молодежи - 41 ПМУ.

Финансовые средства, запланированные в 2023 году для данного вида медицинской помощи, составили 116.225,3 тыс. леев, исполненные на уровне 90,1% (104.773,5 тыс. леев). Вместе с тем следует отметить, что для оказания МКУД в отчетном году было приобретено медицинских услуг на сумму 106.317,7 тыс. леев.

Оказание услуг по уходу на дому в 2023 году предполагали в первую очередь обеспечение доступа к качественным медицинским услугам, предоставляемым лицам с хроническими заболеваниями и/или перенесшим сложные хирургические вмешательства, а также пациентам, имеющим определенную степень зависимости и ограниченные возможности, которые затрудняют посещение ПМУ.

Таким образом, в 2023 году были заключены договоры на оказание медицинского ухода на дому на сумму 15.694,9 тыс. леев, что на 2.614,8 тыс. леев больше, чем в 2022 году (13.080,1 тыс. леев). Выделенные средства были освоены поставщиками услуг по уходу на дому на уровне 96,6%. За год было осуществлено 54.289 посещений на сумму 15.169,3 тыс. леев.

При заключении договоров на оказание коммунитарных услуг в области психического здоровья, основная цель заключалась в предоставлении специализированной медицинской помощи лицам с проблемами психического здоровья, которая была реализована путем оказания консультативной медицинской помощи для оценки, профилактики и раннего выявления, психосоциальной реабилитации с целью их социально-профессиональной и семейной интеграции с поддержкой и посредничеством в отношениях с семьей и сообществом. Сумма, предназначенная для покрытия данных услуг, составила 51.167,9 тыс. леев, увеличившись на 6.372,5 тыс. леев по сравнению с 2022 годом (44.795,4 тыс. леев). В течение года было осуществлено 362.319 визитов к врачам-специалистам 194.680 единичными бенефициарами, средняя стоимость одного визита составила 141 лей.

В целях обеспечения улучшения здоровья подростков и молодежи и создания благоприятных предпосылок для их развития и социальной интеграции в общество посредством расширения доступа к услугам по охране здоровья, дружественных молодежи, согласно отчетам, представленным ПМУ в 2023 году, было осуществлено 266.592 посещения/консультаций для 243.003 бенефициаров. Средняя стоимость одного визита составила 148 леев. Сумма, предназначенная для финансирования предлагаемых услуг, составила 39.452,4 тыс. леев, что на 5.290,1 тыс. леев больше по сравнению с 2022 годом (34.162,3 тыс. леев).




Рисунок №12. Сумма предназначенная для финансирования ЦЗДМ и КЦПЗ, тыс. леев, 2019-2023 годы.

Источник: Данные Компании

Неотложная догоспитальная медицинская помощь

Неотложная догоспитальная медицинская помощь (далее – НДМП) предоставляется населению в случае неотложных медико - хирургических ситуаций и включает мероприятия, направленные на стабилизацию жизненно важных физиологических параметров пациента, которые предоставляются независимо от статуса лица (застрахованный или незастрахованный) на всей территории Республики Молдова в круглосуточном режиме.

В 2023 году было зарегистрировано 747.509 обращений, что на 56.393 обращений меньше по сравнению с 2022 годом (803.902 обращения).

Из общего числа вызовов, принятых службой НДМП, около 14,5% или 108,2 тыс. обращений поступило от незастрахованных лиц.

Динамика вызовов, отчислений и их соотношение представлена на рисунке № 13.

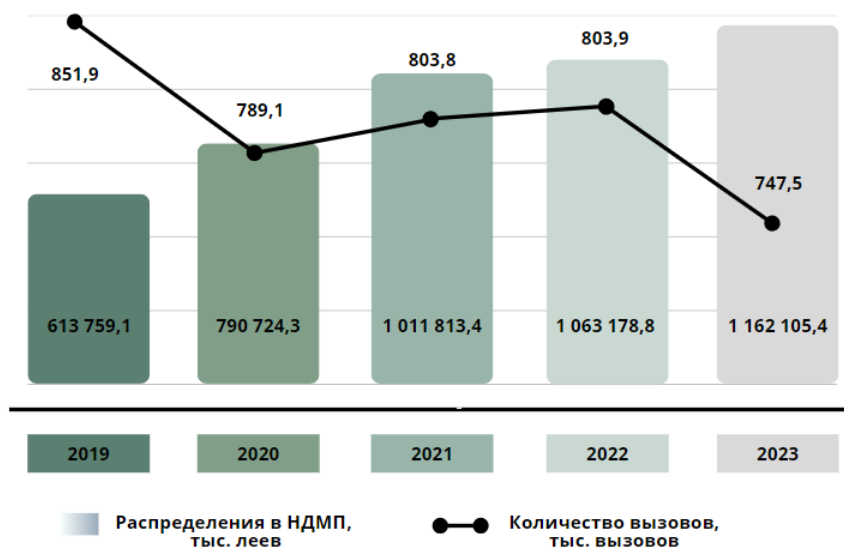


Рисунок № 13 Динамика вызовов и отчислений для НДМП, 2019-2023 годы.
Источник: Данные Компании

Запланированные на 2023 год финансовые средства для данного вида медицинской помощи составили 1.176.673,7 тыс. леев и были исполнены на уровне 98,8% (1.162.105,4 тыс. леев). По сравнению с предыдущим годом данные расходы увеличились на 98.926,6 тыс. леев или на 9,3%.

В 2023 году средняя стоимость одного вызова составила 1.575,1 леев или на 252,6 леев больше, чем в 2022 году (1.332,5 леев).

Стационарная медицинская помощь

Стационарная медицинская помощь (далее – СМП) предполагает обеспечение доступности населения к стационарным медицинским услугам, согласно положениям Единой программы основываясь на потребностях населения в качественных услугах, соотносящихся с возможностями системы здравоохранения, за счет средств ФОМС. Стационарные медицинские услуги оказываются населению путем госпитализации в случаях, когда исключены все возможности оказания медицинской помощи в амбулаторных условиях или необходимо наблюдение за состоянием здоровья больного в условиях стационара. СМП представляет собой пролеченный случай, который, как правило, включает консультации и обследования для установления диагноза, медикаментозное или хирургическое лечение, уход, лекарственные препараты, расходные материалы, санитарные материалы, проживание и питание, предоставляемые в случаях, обоснованных с медицинской и эпидемиологической точек зрения.

С целью оптимизации методов заключения договоров и оплаты СМП, были разграничены острые пролеченные случаи и хронические пролеченные случаи. Острые пролеченные случаи — это кратковременные случаи, которые предоставляются в рамках общей программы, дневной хирургии и специальных программ, для которых способом оплаты является оплата «за пролеченный случай» в рамках системы DRG (Case-Mix). В свою очередь, хроническими пролеченными случаями являются случаи, предусмотренные по профилю гериатрии, реабилитации

и физиотерапии, форма оплаты по которым является: по профилю гериатрия и реабилитация - «за пролеченный случай», а по профилю физиотерапия - «за койко-день».

Для предоставления СМП, в 2023 году НМСК заключила договоры с 74 ПМУ, включая: 17 ПМУ республиканского уровня, 9 ПМУ муниципального уровня, 35 ПМУ районного уровня, 4 ПМУ ведомственного уровня и 9 частных ПМУ.

В 2023 году для предоставления СМП были запланированы финансовые средства в размере 7.434.208,2 тыс. леев, исполненные на конец года в размере 7.094.052,1 тыс. леев или на уровне 95,4%. По сравнению с предыдущим периодом расходы увеличились на 944.691,8 тыс. леев или на 15,4%. Вместе с тем, следует отметить, что в 2023 году, в соответствии с заключенными контрактами с поставщиками больничных медицинских услуг, было приобретено услуг на сумму 7.384.107,7 тыс. леев.

Количество пролеченных случаев, зарегистрированных и выписанных в рамках СМП за отчетный период, составляет 555.853 случаев. Из общего числа пролеченных и подтвержденных случаев – 495.000 или 85% — это острые случаи и 60.853 или 15% - хронические случаи.

Также, в рамках медицинской помощи по профилю «физиотерапия» было выполнено 130.973 койко - дней в сумме 145.785,9 тыс. леев.

По типам госпитализации в стационар: 363.609 случаев (59,0%) были неотложными и 252.215 случая (41,0%) плановыми. Доля госпитализации по направлению семейного врача в общем числе плановых госпитализаций составляет 21,9% (121.590 случаев).

Эволюция пролеченных и зарегистрированных случаев показана в таблице № 6.

Таблица № 6
Пролеченные и выписанные случаи, в том числе по направлению семейного врача, 2021-2023г

Статус пролеченных случаев	2021		2022		2023	
	Пролеченные случаи	Доля, %	Пролеченные случаи	Доля, %	Пролеченные случаи	Доля, %
Всего выписанные и подтвержденные пролеченные случаи, в том числе:	550.413	100	484.078	100	555 853	100
<i>госпитализированные по направлению семейного врача</i>	79.862	14,5	63.875	13,2	121.590	21,9

Источник: Данные Компании

В структуре специальных программ наиболее востребованными услугами были операции в рамках специальной программы «Оперативное лечение катаракты». Таким образом, в 2023 году было проведено 9.206 оперативных вмешательств по лечению катаракты, что на 2.415 больше, чем в 2022 году.

Также по сравнению с прошлым годом увеличилось количество случаев, пролеченных по специальной программе «Протезирование опорно - двигательного аппарата»: выполнено 5.064 вмешательства, что на 1.291 вмешательство больше, чем в 2022 году (3.773 вмешательства).

Аналогично, в 2023 году по специальной программе «Интервенционное лечение острого ишемического инсульта» пролечено 137 человек, что на 38 случаев больше, чем в предыдущем году (пролечено 99 случая).

Динамика случаев, рассматриваемых в рамках специальных программ, представлена в таблице № 7.

Таблица № 7
Пролеченные случаи, оказанные в рамках специальных программ, 2021-2023 г

Наименование программы	2021	2022	2023
Специальная программа «Оперативное лечение катаракты»	6.216	6.845	9.260
Специальная программа «Протезирование опорно-двигательного аппарата»	3.487	3.773	5.064
Специальная программа «Интервенционная кардиология»	5.773	4.046	5.318
Специальная программа «Сосудистое протезирование»	528	630	664
Специальная программа «Эндоваскулярная хирургия»	937	1.149	1.578
Специальная программа «Кардиохирургия»	1.417	1.632	1.697
Специальная программа «Нейрохирургия переломов позвоночника»	533	550	710
Специальная программа «Интервенционная кардиология врождённых пороков»	85	84	91
Специальная программа «Электрофизиологические исследования и абляции»	150	156	241
Специальная программа «Интервенционное лечение острого ишемического инсульта»	33	99	137
Специальная программа «Интервенционная нейрорадиология»	65	87	140
Специальная программа «Анатомическая коррекция позвоночника и грудной клетки у детей»	16	8	14
Специальная программа «Кохлеарный имплантат»	19	19	36

Источник: Данные Компании

По ресурсоёмкости наиболее дорогостоящий (в среднем) случай, пролеченный в рамках специальных программ, относится к специальной программе «Кохлеарный имплант», которую предоставляют ПМСУ Институт Матери и Ребенка и ПМСУ Республиканская Клиническая Больница «Тимофей Мошняга», за которой следует специальная программа «Интервенционная нейрорадиология», которую предоставляют ПМСУ Больница Скорой Медицинской Помощи, ПМСУ Республиканская Клиническая Больница «Тимофей Мошняга» и ПМСУ Институт Неврологии и Нейрохирургии «Диомид Герман», таблица № 8.

Таблица № 8
Средняя стоимость пролеченного случая в рамках специальных программ, 2021-2023, лев

Наименование специальной программы	2021	2022	2023
Кохлеарный имплантат, в том числе у детей	387.160	404.243	447.882
Интервенционная кардиология врождённых пороков	129.740	145.766	161.351
Интервенционная нейрорадиология	122.053	96.140	123.348
Анатомическая коррекция позвоночника и грудной клетки у детей	44.319	99.664	103.131
Интервенционное лечение острого ишемического инсульта	46.036	67.264	72.865
Кардиохирургия	44.641	60.852	66.706

Протезирование крупных суставов	80.797	194.139	63.256
Сосудистое протезирование	36.161	50.211	58.228

Источник: Данные Компании

Начиная с 2023 года НМСК приобрела новую эффективную медицинскую услугу для лечения аневризмы брюшной аорты, предоставляемую ПМСУ Республиканская Клиническая Больница «Тимофей Мошняга», средняя стоимость одного пролеченного случая составляет 240.000 леев. Также, НМСК приобрела 40 пролеченных случаев TAVI (транскатетерная имплантация аортального клапана) предоставляемых Институтом Кардиологии в рамках специальной программы «Интервенционная кардиология», средняя стоимость одного пролеченного случая - 506.189 леев.

В соответствии с положениями Единой программы НМСК покрывает расходы, связанные с трансплантацией органов, тканей, забором органов у живых доноров.

Таким образом, в 2023 году было проведено 150 трансплантационных операций на общую сумму 5.752,0 тыс. леев (в том числе: 3 трансплантации печени, 3 трансплантации почек, 1 трансплантация печени от живого донора, 1 трансплантация почки от живого донора, 38 трансплантаций роговицы и 104 трансплантации амниотической мембраны на поверхности глаза), увеличившись по сравнению с 2022 г., когда было проведено 104 операций по трансплантации.

Для обеспечения доступа населения к медицинским услугам по репродуктивному здоровью в 2023 году были заключены договоры с 3 частными ПМУ на проведение 60 процедур экстракорпорального оплодотворения на сумму 1.903,7 тыс. леев. Фактически было выполнено 47 случаев. Как и в 2022 году, стоимость процедуры экстракорпорального оплодотворения составляет 31.729 леев.

На оказание услуг лучевой терапии в онкологии, включённых в СМП, был заключён договор с одним поставщиком медицинских услуг – ПМСУ Институт Онкологии, на сумму 12.776,7 тыс. леев, что на 3.976,7 тыс. леев больше по сравнению с 2022 годом (8.800,0 тыс. леев). В течение года было проведено 23.282 сеансов лучевой терапии на сумму 12.526,6 тыс. леев, что на 31 сеанс, или на 4.209,2 тыс. леев больше по сравнению с 2022 годом.

В рамках СМП также были покрыты расходы на оказание услуг по диализу, соответственно, в 2023 году проведено 5.717 сеансов диализа на сумму 11.405,4 тыс. леев, что на 843 сеанса меньше по сравнению с 2022 годом (6.560 сеансов).

Высокоспециализированные медицинские услуги

Заключение договоров на оказание высокоспециализированных медицинских услуг (далее – ВМУ) в 2023 году определялось численностью населения в территориальном аспекте, количеством гарантированных обследований, согласно положениям Единой программы, показателями заболеваемости и поступившими предложениями от ПМУ.

Для обеспечения населения высокоспециализированными медицинскими услугами в отчетном году были заключены договоры с 69 ПМУ, из которых: 15 ПМУ республиканского уровня, 7 ПМУ муниципального уровня, 16 ПМУ районного уровня и 31 частных ПМУ.

Финансовые средства, предусмотренные для оказания ВМУ, составили 298.542,7 тыс. леев и были исполнены в размере 244.565,0 тыс. леев или на 81,9%. В

2023 году были заключены контракты по оказанию медицинских услуг на сумму в 279.169,1 тыс. леев за 613.356 обследований, предоставляемых населению.

Динамика количества предоставленных ВМУ показана на рисунке № 14.

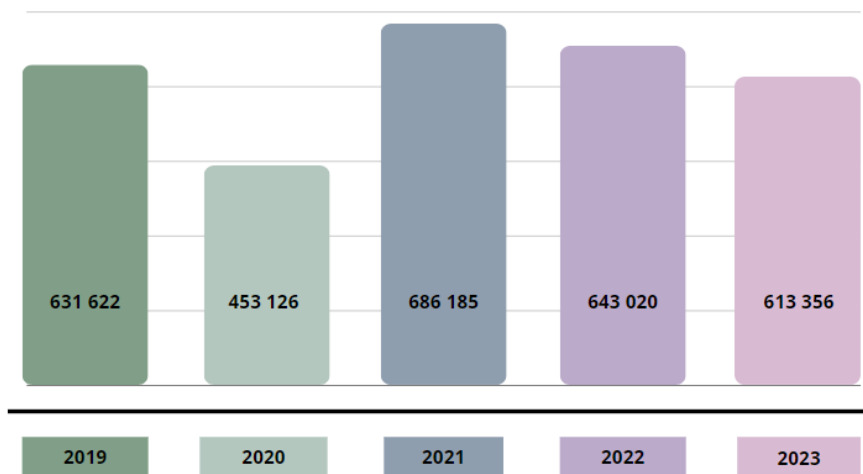


Рисунок № 14. Количество предоставленных ВМУ, 2019 – 2023 годы.

Источник: Данные Компании

В соответствии с зарегистрированными тенденциями, в 2023 году наблюдается постоянный спрос на дорогостоящие медицинские услуги, оказываемые на основе высокоспециализированных технологий, при этом компьютерная томография продолжает оставаться среди наиболее востребованных исследований исходя из количества финансируемых услуг, таблица № 9.

Таблица № 9

Количество самых востребованных дорогостоящих высокоспециализированных медицинских услуг, предоставляемых на основе высокоспециализированных технологий, 2019 – 2023 г

Наименование групп услуг	2019	2020	2021	2022	2023
Компьютерная томография	44.583	41.112	51.785	43.566	56.423
Эхокардиография	24.768	22.819	25.393	25.253	31.797
Генетические исследования (определение РНК, ДНК возбудителей в биологическом материале)	55.916	25.615	22.605	29.014	43.765
Ядерный магнитный резонанс	16.419	17.898	21.128	19.885	20.882
Диагностическая эндоскопия	13.935	8.422	9.705	10.069	15.439
Сцинтиграфия	7.637	4.627	6.260	6.286	7.485
Маммография молочной железы	6.814	4.443	5.407	6.656	7.997
Анатомопатологические и цитопатологические исследования	0	11.249	18.037	18.394	12.807

Источник: Данные Компании

Пакет услуг, предусмотренный Программой инициации противовирусного лечения хронических вирусных гепатитов и циррозов печени В, С, D, был оказан 9 ПМУ с которыми НМСК заключила контракты.

Для обеспечения финансирования предоставляемых услуг в 2023 году из ФОМС была выделена сумма в размере 12.820,2 тыс. леев на оказание 16.695 высокоспециализированных услуг.

В то же время, для усиления способности системы здравоохранения реагировать на потребности онкологических больных, обеспечивая быстрый и справедливый доступ к диагностическим услугам - высокоспециализированным исследованиям, а также с целью определения местоположения очага и степени распространения опухолевого процесса, в том числе установления показаний для включения в специфическое лечение или этапной оценки в рамках высокоспециализированных медицинских услуг была создана программа «Онкологический больной».

Для финансирования данных услуг, из ФОМС, в 2023 году, было выделено 15.872,7 тыс. леев на оказание 5.699 высокоспециализированных услуг, оплаченных в полном объеме.

Паллиативная помощь

Согласно Единой программе паллиативная помощь – это оказание медицинских услуг по активной и комплексной поддержке пациентов, заболевание которых уже не поддается лечению.

Финансовые средства, предусмотренные и законтрактованные в 2023 году на услуги паллиативной помощи, составили 80.728,1 тыс. леев и были исполнены в сумме 70.556,7 тыс. леев, что на 15,4% больше, чем в предыдущем периоде.

Услуги паллиативной помощи включают: услуги паллиативной помощи, оказываемые в условиях стационара (хосписа), и услуги паллиативной помощи, оказываемые на дому мобильной бригадой.

Принципы, которые легли в основу заключения договоров в 2023 году, предполагали обеспечение доступа к медицинским услугам для активной и комплексной поддержки пациентов с хроническими заболеваниями на поздней стадии и другими заболеваниями с ограниченным прогнозом, продолжительность жизни которых составляет менее 12 месяцев.

Таким образом, в 2023 году для оказания услуг паллиативной помощи в условиях стационара (хосписа) было закуплено 75.201 койко-дней на сумму 70.120,6 тыс. леев и были исполнены 72.049 койко-дней на сумму 67.047,4 тыс. леев в пределах 42 ПМУ.

Услуги паллиативной помощи, оказанные на дому мобильной бригадой, в 2023 году были предоставлены застрахованным лицам, у которых был определенный уровень физической зависимости и ограниченная возможность посещения ПМУ. Для оказания данного вида услуг были заключены договоры с 8 частными ПМУ.

В 2023 году услуги паллиативной помощи, оказанные мобильной бригадой, были закуплены и оплачены на сумму 7.363,8 тыс. леев, что на 1.451,2 тыс. леев меньше по сравнению с 2022 годом (8.815,0 тыс. леев). Таким образом, за отчетный год было обеспечено 18.008 посещения. Стоимость паллиативного визита мобильной бригады составила 408,9 леев, что на 11,9 лей больше по сравнению с 2022 годом (397 леев).

Компенсруемые медикаменты и медицинские изделия

В 2023 году отпуск компенсируемых медикаментов и медицинских изделий (далее – КМ и МИ) обеспечивали 1.329 поставщиков фармацевтических услуг (аптек и их филиалов), географически расположенных по всей территории Республики Молдова (906 – в городских населенных пунктах и 423 в сельской местности), на основании 202 договоров, заключенных с НМСК на оказание фармацевтических услуг в рамках ОМС.

Таким образом, контрактируемые поставщики фармацевтических услуг (далее - ПФУ) отпустили КМ и МИ на основе 5.933.855 рецептов, что на 381.810 рецептов больше, чем в предыдущем году (2022 – 5.552.045 рецептов), которыми воспользовались 757.953 человек.

Фактические расходы на КМ и МИ из средств ФОМС, в 2023 году составили 930.097,4 тыс. леев, что на 158.357,4 тыс. леев или на 20,5% больше по сравнению с предыдущим годом.

Динамика фактических расходов ФОМС на КМ и МИ в 2019–2023 годах представлена на диаграмме ниже.

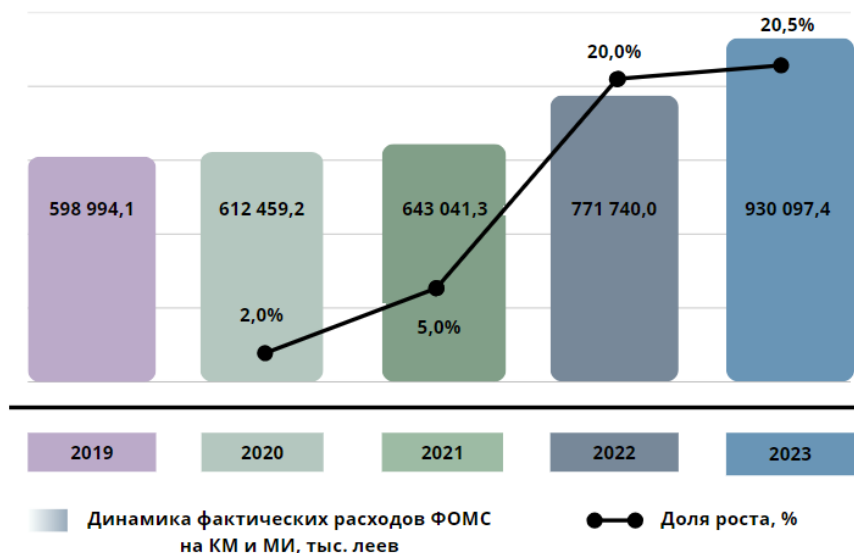


Рисунок № 15. Динамика фактических расходов ФОМС на КМ и МИ в 2019 – 2023 годах, тыс. леев

Источник: Данные Компании

В целях эффективности распределения средств на КМ и МИ, в 2023 году были разработаны и утверждены изменения в нормативной базе, связанные с компенсацией медикаментов и медицинских изделий.

При этом, также были внесены изменения, направленные на совершенствование Списка медикаментов и изделий медицинского назначения, компенсируемых из ФОМС, включая следующие действия:

➤ Включены 6 международных непатентованных наименований (МНН) новых препаратов для лечения следующих заболеваний:

- 2 МНН для сердечно-сосудистых заболеваний: (rivaroxabanum) - по ставке компенсации 100% и (ticagrelorum) по ставке компенсации 65% от медианной договорной цены;
 - 3 МНН при офтальмологических заболеваниях (dorzolamidum, pilocarpinum, timololum+ latanoprostum) - полностью компенсированных;
 - 1 МНН в сочетании для лечения псориаза (betamethasoni dipropionas + acidum salicylicum) – по ставке компенсации 80 % от медианной договорной цены.
- Обновлено схемы лечения компенсированными препаратами для эпизодического лечения 32 острых и хронических заболеваний в стадии обострения, скорректированные в соответствии с Клиническими протоколами и национальными рекомендациями по лечению;
 - Расширены терапевтические показания при новых заболеваниях к 45 МНН, в результате обновления и представления в новой редакции схем компенсированного лечения всех эпизодических и хронических заболеваний в остром состоянии;
 - Исключены ограничения в указании компенсации для 8 МНН из Списка;
 - Расширен перечень компенсируемых медицинских изделий двумя новыми наименованиями – иглы и шприцы для введения инсулина;
 - Дополнен Список компенсируемых медицинских изделий 15 новыми наименованиями, более эффективными моделями унитарных систем для колостомы и уростомы и изменена норма их назначения;
 - Произведено 12 обновлений Списка коммерческих наименований (КН) компенсируемых медикаментов, в части включения/исключения КН после проверки соответствия критериям приемлемости, а именно: разрешены/повторно разрешены в Государственном регистре лекарств, или по которым цена зарегистрирована/перерегистрирована в Национальном каталоге цен производителей лекарств, на основании информации, полученной от Агентства по лекарствам и медицинским изделиям;

На конец 2023 года в Список компенсируемых медикаментов вошли 169 МНН, к которым относятся 1.252 КН, а в Список медицинских изделий вошли 59 моделей компенсируемых медицинских изделий из средств ФОМС.

При этом, в целях сокращения личных расходов пациентов в 2023 году, были пересмотрены и обновлены фиксированные компенсации (средневзвешенный прирост фиксированных сумм составил +1,2%), для этого из ФОМС были выделены дополнительные средства в размере 4.519,2 тыс. леев.

В целях обеспечения финансового покрытия КМ и МИ из ФОМС, со стороны НМСК в течение года осуществлялся мониторинг исполнения бюджета по подпрограмме «Услуги по компенсации лекарств и медицинских изделий», отслеживалась динамика цен на компенсируемые медикаменты, согласовывались цены на новые медикаменты и медицинские изделия, включенные в компенсацию, и на которые были расширены терапевтические показания.

В результате переговоров с поставщиками было получено 120 ценовых гарантий, что положительно сказалось на ФОМС и личных расходах бенефициаров. В настоящее время, в Список включены 63 КН медикаментов и 57 моделей медицинских изделий, на которые поставщики предложили гарантии договорной цены, и которые выдаются из аптек, заключивших договор с НМСК, со скидкой (в среднем около - 19% на медикаменты и - 24% для медицинских изделий).

При этом, в 2023 году НМСК разработала Автоматизированную информационную систему «Электронный рецепт на компенсируемые лекарства и

медицинские изделия» (далее – АИС «Электронный рецепт на КМ и МИ»), которая позволит оцифровать процесс назначения и отпуска КМ и МИ.

АИС «Электронный рецепт на КМ и МИ» находится в стадии тестирования, и введена в действие с 1 апреля 2024 года, со вступлением в силу изменений, внесённых в Постановление Правительства № 106/2022⁷.

Реализация совместных действий НМСК и Министерства здравоохранения, привела к улучшению доступа населения к КМ и МИ, зафиксировав ожидаемые положительные результаты.

Так, в течение 2023 года было выписано и отпущено 5.933.855 рецептов на КМ и МИ, средняя сумма возмещения за один рецепт составила 156,7 лея, что на 12,8% больше, чем в предыдущем году.

Динамика средней суммы компенсации за рецепт в 2019–2023 годах представлена на диаграмме ниже.

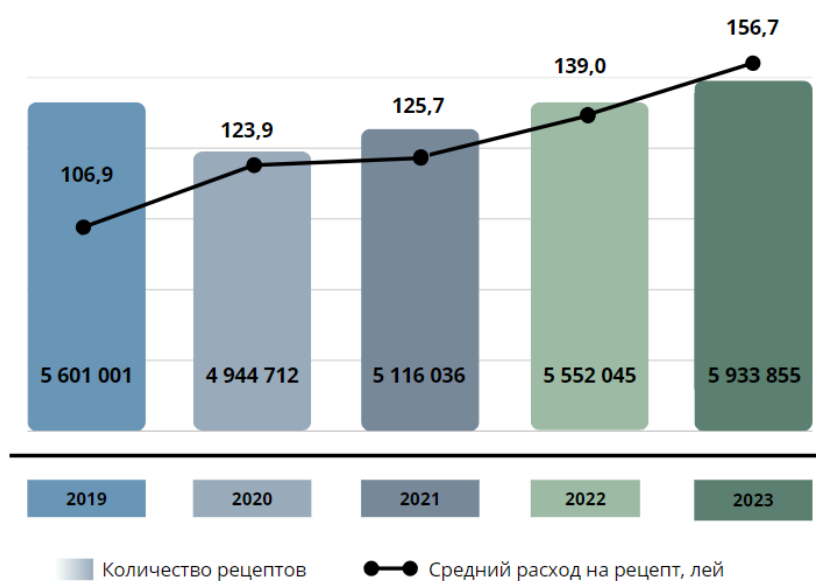


Рисунок № 16 Динамика количества отпущенных рецептов и средней суммы компенсации за рецепт, 2019-2023г., лей.

Источник: Данные Компании

В 2023 году КМ и МИ воспользовались 757.953 человека, средняя сумма компенсации на одного получателя составила 1.227,12 лея, что на 22,6% больше, чем в предыдущем году.

Динамика средней суммы компенсации на одного бенефициара представлена на диаграмме ниже.

⁷ Постановление Правительства о назначении и выдаче компенсируемых лекарств и медицинских изделий для амбулаторного лечения лиц, состоящих на учете у семейного врача № 106/2022.

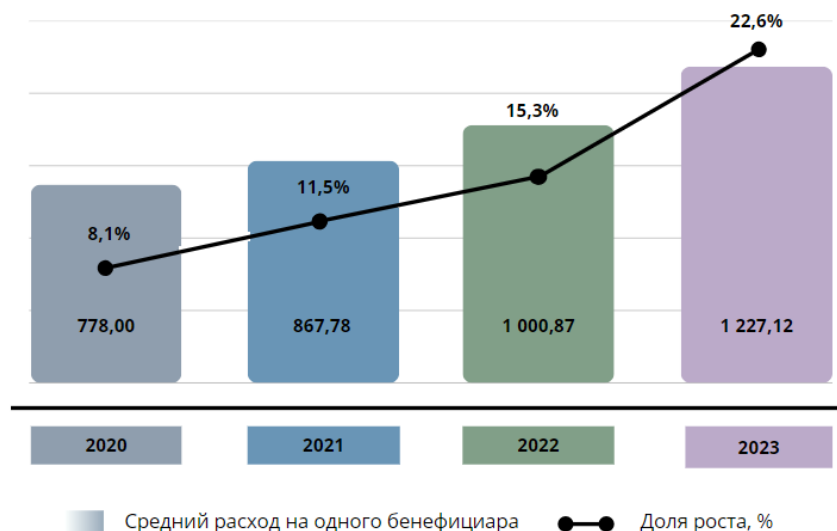


Рисунок №17. Динамика средней суммы компенсации на одного бенефициара по КМ и МИ в 2020-2023 годах

Источник: Данные Компании

Следует отметить, что в течении отчетного года 129.534 человека получили КМ и МИ для лечения диабета на общую сумму 214.529,4 тыс. леев, из них:

- на пероральные противодиабетические препараты – 91.778,0 тыс. леев;
- человеческий инсулин – 32.758,6 тыс. леев;
- аналоги инсулина – 55.755,3 тыс. леев;
- медицинские изделия (тесты, ланцеты для определения уровня глюкозы в крови и иглы, шприцы для введения инсулина) – 34.237,5 тыс. леев.

В 2023 году, на реализацию национальных программ охраны здоровья из ГБ было перечислено 150.648,1 тыс. леев, из которых была покрыта часть расходов на компенсацию медикаментов и медицинских изделий, назначенных пациентам с диагнозом сахарный диабет, остальная часть расходов по данной категории пациентов в размере 63.881,3 тыс. леев была покрыта из средств ФОМС.

Медикаменты и медицинские изделия для лечения диабета полностью компенсируются застрахованным и незастрахованным лицам, состоящим на учете у семейного врача. Также, незастрахованные лица получают компенсацию за другие медикаменты и медицинские изделия, компенсируемые за лечение социально-обусловленных заболеваний, оказывающих серьезное влияние на здоровье населения, таких как: психические, онкологические заболевания, препараты для лечения COVID-19 и восстановительное лечение после COVID-19., и компенсируемые медицинские изделия для онкологических пациентов со стомой.

Дорогостоящие лекарственные средства

В течении 2023 года, дополнительно к пролеченному случаю в рамках СМП и САМП, были возмещены расходы на лечение медикаментами/медицинскими изделиями специального назначения (дорогостоящие) в размере 81.077,4 тыс. леев, что на 25.255,6 тыс. леев больше, чем в предыдущем году. Информация представлена в таблице № 10.

Таблица № 10

Количество бенефициаров дорогостоящих лекарств по группам заболеваний, общая стоимость и средняя стоимость на одного бенефициара

Болезнь /МНН	Кол-во бенефициаров	Сумма, тыс.леев	Средняя стоимость на 1 бенефициара, леев
Стационарная медицинская помощь			
Онкологические заболевания/химиотерапевтическое лечение (МНН: <i>Bevacizumabum, Cladribinum, Erlotinibum hydrochloridum, Pertuzimabum, Rituximabum, Vemurafenibum</i>)	5.658	48.246,2	8.527,1
Дыхательная недостаточность и апноэ у новорожденных (МНН: <i>Poractantum alfa, Beractantum, Surfactantum, Caffeinum citrat</i>)	664	6.098,2	9.184,0
Острый инсульт (МНН: <i>Alteplasmum</i>)	165	1.895,5	11.487,9
Миастения Гравис и синдром Гийена-Барре (МНН <i>Immunoglobulinum humanum</i>)	17	1.656,9	97.464,7
Рассеянный склероз (МНН <i>Ocrelizumabum</i>)	29	2.129,6	73.434,5
Специализированная амбулаторная медицинская помощь			
Онкологические заболевания/химиотерапевтическое лечение (МНН <i>Ibrutinibum, Rituximabum, Vemurafenibum, Erlotinibum, Trastuzumabum</i>)	793	19.902,3	25.097,5
Муковисцидоз (<i>Dornaza alfa</i>)	34	896,4	26.364,7
Индивидуальные протезы головы/шеи	101	161,7	1.601,0
Экзопротезы молочной железы	132	90,5	685,8
Итого	7.593	81.077,4	***

Источник: Данные Компании

Дорогостоящие расходные материалы

В 2023 году фактические расходы на покрытие стоимости дорогостоящих расходных материалов, оплаченных дополнительно к пролеченному случаю, в стационаре через систему DRG, составили 86.819,4 тыс. леев, что на 52.931,9 тыс. леев больше, чем в предыдущем периоде. Дорогостоящими расходными материалами были в основном современные медицинские изделия, используемые в сложных операциях для восстановления функций различных органов и конечностей: сердца, головы, почек, уха, глаза, верхней конечности, нижней конечности и т. д.

Наибольшая доля расходов связанных с дорогостоящими расходными материалами пришлось на специальные программы «Интервенционная нейрорадиология» – 21,6%, «Интервенционная кардиология (TAVI)» - 20,5%, «Кохлеарный имплантат» - 16,6%, «Интервенционное лечение при остром ишемическом инсульте» - 12,9% и «Протезирование опорно-двигательного аппарата» - 10,8%, за которым следует Общая программа (система имплантации среднего уха или с трансмиссионной костью) - 6,0 %, «Интервенционная кардиология новорожденных» - 5,3%, «Эндоваскулярная хирургия (EVAR)» - 3,2%, «Электрофизиологическое исследование и абляция» - 2,0% и Общая программа (Процедура непрерывной гемодиализации) - 1,1%.

Структура расходов на дорогостоящие расходные материалы по специальным программам отражена на рисунке № 18.

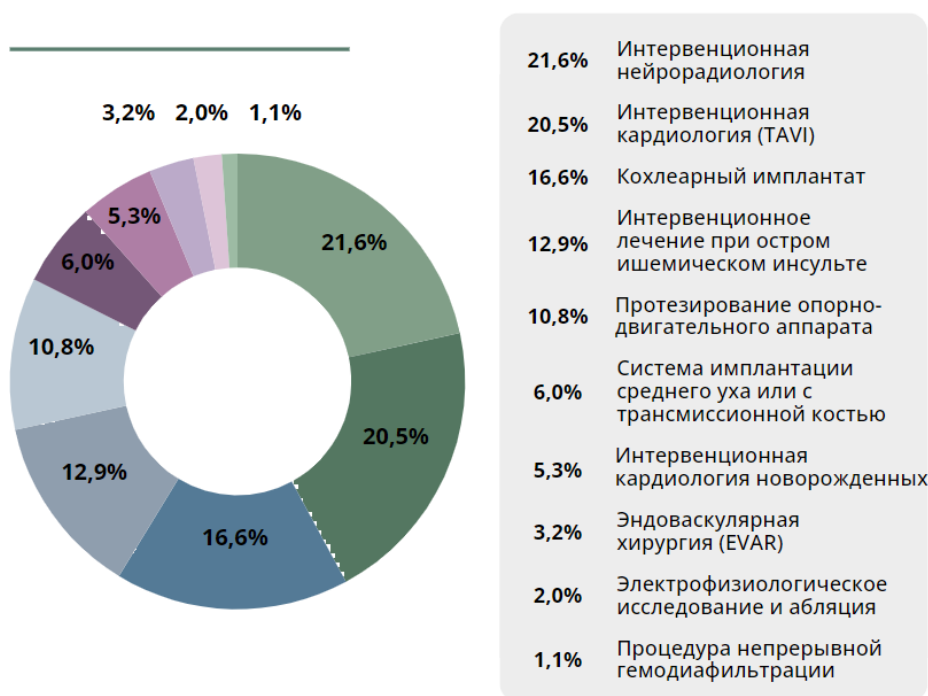


Рисунок № 18. Распределение дорогостоящих расходных материалов по лечебным программам

Источник: Данные Компании

Самым дорогим расходным материалом, оплаченным в отчетном году за счет средств ОМС, стал транскатетерный авто расширяемый аортальный клапан (TAVI) в рамках специальной программы «Интервенционная кардиология». Транскатетерная имплантация аортального клапана — это интервенционная процедура, при которой протез аортального клапана имплантируется пациентам с тяжелым аортальным стенозом. Этот аортальный клапан в среднем стоил 506,2 тыс. леев. В 2023 году за счёт средств ФОМС было имплантировано 40 таких клапанов, общая стоимость указанных дорогостоящих расходных материалов составила – 20.247,6 тыс. леев.

Еще один дорогостоящий комплект — кохлеарный имплант и система речевого процессора, используемая в специальной программе «Кохлеарный имплант», устройство, обеспечивающее обработку звука и речи для людей с тяжелыми нарушениями слуха. Этот комплект обошелся в среднем в 391,7 тыс. леев. В 2023 году за счет средств ФОМС профинансировано 36 таких имплантатов для детей и взрослых, из них 14 для детей и 22 для взрослых, общая стоимость соответствующих дорогостоящих расходных материалов составила – 13.962,7 тыс. леев.

В 2023 году на интервенционное лечение острого ишемического инсульта было выделено более 11.584,5 тыс. леев на 136 пациентов. При этом неотложная помощь при ишемическом инсульте проводится в первые часы после прибытия в стационар. Подобно сердечно - сосудистым заболеваниям, инсульт является болезнью пожилого возраста, однако с наименьшей частотой он встречается и у молодых людей.

Впервые в 2023 году были покрыты расходы на стентграфт брюшной аорты (EVAR) по специальной программе «Эндоваскулярная хирургия». EVAR является малоинвазивной процедурой и применяется в тех случаях, когда требуется

эндоваскулярное восстановление аневризмы аорты. По сравнению с открытой операцией, эндоваскулярное восстановление аневризмы аорты сопряжено с меньшим риском, поэтому его рекомендуют пациентам пожилого возраста или пациентам с другими медицинскими проблемами. Этот комплект в среднем обошелся в 226,8 тыс. леев. В 2023 году было выполнено 12 таких малоинвазивных процедур, общая стоимость дорогостоящих расходных материалов – 2.721,6 тыс. леев.

Также, впервые в 2023 году были оплачены расходы, связанные с процедурой непрерывной гемодиализации. Это очень важная процедура в комплексном лечении сепсиса с острой почечной и полиорганной недостаточностью. Это метод экстракорпоральной детоксикации крови, обеспечивающий нормализацию кислотно-щелочного, водно-электролитного баланса и восстановление жизнедеятельности организма. Стоимость процедуры в среднем составляет 56,2 тыс. леев. В 2023 году было проведено 24 подобных процедуры, общая стоимость дорогостоящих расходных материалов составила 1.465,3 тыс. леев.

Оплата труда врачей-резидентов

В целях обеспечения мотивационной атмосферы для врачей-резидентов в 2023 году были выделены финансовые средства на оплату труда 1.000 врачей -резидентов в размере 154.093,2 тыс. леев, что на 13.805,0 тыс. леев или на 9,8% больше по сравнению с 2022 годом.

Структура задействования врачей-резидентов по типам медицинской помощи представлена на рисунке № 19.



Рисунок № 19. Структура задействования врачей-резидентов по типам медицинской помощи
Источник: Данные Компании

Обеспечение доступа к медицинским услугам бенефициаров временной защиты, граждан-беженцев из Украины

В период январь – февраль 2023, в соответствии с Положениями Комиссии по чрезвычайным ситуациям Республики Молдова № 9 от 10.03.22, № 14 от 14.04.2022, № 23 от 30.05.2022 в отступление от положений ст. 9 Закона № 1585/1998, иностранные граждане - беженцы из Украины, не имеющие права на проживание в

Республике Молдова, воспользовались медицинской помощью, оказываемой ПМУ, включенными в систему ОМС.

Таким образом, в период с 01 января – 28 февраля 2023 г., были оказаны и оплачены медицинские услуги украинским беженцам на всей территории Республики Молдова на общую сумму 9.683,6 тыс. леев. Объем медицинских услуг, оказанных за данный период по каждому виду медицинской помощи, составил:

- в рамках НДМП – медицинские услуги на сумму 2.200,0 тыс. леев (1.582 обращения);

- в рамках СМП – медицинские услуги на сумму 6.783,5 тыс. леев (пролечено 708 случаев);

- в рамках ПМП оказаны медицинские услуги на сумму 154,5 тыс. леев (2.207 консультаций/обследований);

- в рамках САМП медицинские услуги на сумму 541,8 тысяч леев (2.313 консультаций/обследований, в том числе 170 сеансов диализа);

- В рамках ВМУ и медицинской помощи на дому оказано 34 медицинские услуги на сумму 3,8 тыс. леев.

Впоследствии, было утверждено Постановление Правительства № 21/2023⁸ о предоставлении временной защиты вынужденным переселенцам из Украины, которым предусмотрено, что с 01.03.2023 г. бенефициарам временной защиты предоставляется НДМП, ПМП и бесплатное медицинское обследование, из соображений здоровья населения, в медицинских и санитарных учреждениях, согласно перечню медицинских услуг, установленному Министерством Здравоохранения.

Приказом Министерства Здравоохранения № 143 от 28.02.2023 г. утвержден Перечень медицинских услуг по видам медицинской помощи, предоставляемых бенефициарам временной защиты и медико-санитарных учреждений, оказывающих медицинские услуги бенефициарам временной защиты. В то же время, в соответствии с Положением Комиссии по чрезвычайным ситуациям Республики Молдова № 88 от 13.10.2023 г., НМСК, в отступление от пунктов 26 и 27 Постановления Правительства № 21/2023, оплатила медицинские услуги, оказанные ПМУ, в том числе несовершеннолетним, перемещенным из Украины, без статуса временной защиты.

Таким образом, в период с 1 марта по 31 декабря 2023 года, ПМУ были оказаны медицинские услуги украинским беженцам на всей территории Республики Молдова на общую сумму 13.948,7 тыс. леев.

Объем медицинских услуг, оказанных за данный период по каждому виду медицинской помощи, составил:

- в рамках НДМП – медицинские услуги на сумму 687,1 тыс. леев (4.474 человека);

- в рамках СМП – медицинские услуги на сумму 10.359,5 тыс. леев (пролечен 1.041 случай);

- в рамках ПМП оказаны медицинские услуги на сумму 1.653,7 тыс. леев (4.474 человека);

- в рамках САМП оказаны медицинские услуги на сумму 1.248,4 тыс. леев (811 консультаций/сеансов).

Соответственно, в течение 2023 года были оказаны и оплачены медицинские услуги украинским беженцам на всей территории Республики Молдова на общую

⁸ Постановление Правительства о предоставлении временной защиты вынужденным переселенцам из Украины № 21/2023.

сумму 23.632,3 тыс. леев, оплаченных за счет финансовых средств, аккумулированных в фондах ОМС и компенсированных из внешних источников согласно соглашениям о партнерстве с Фондом ООН в области народонаселения (ЮНФПА), Детским фондом ООН (ЮНИСЕФ) и Международной организацией по миграции (МОМ).

РАСХОДЫ ФОНДА ПРОФИЛАКТИЧЕСКИХ МЕРОПРИЯТИЙ

Расходы фонда профилактических мероприятий (далее – ФПМ), предназначенного для финансирования мер по предупреждению рисков заболевания и раннему выявлению болезней, в 2023 году составили 38.973,9 тыс. леев с исполнением на 86,6% по сравнению с годовыми положениями и на 2.130,2 тыс. леев или 5,8% больше, чем в предыдущем году. Доля расходов ФПМ в общих расходах ФОМС в 2023 году составляет 0,3%.

Структура расходов ФПМ представлена на рисунке № 20.

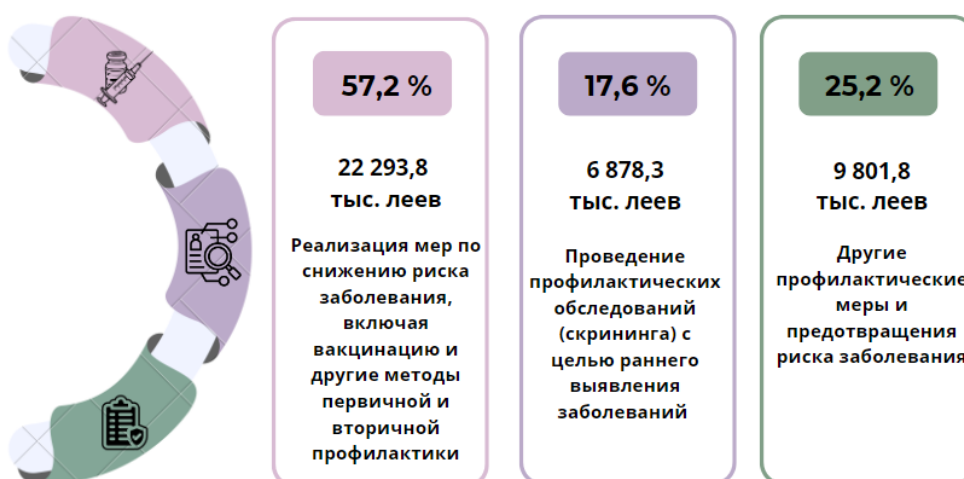


Рисунок № 20. Структура расходов фонда профилактических мероприятий
Источник: Данные Компании

Из общей суммы расходов основную долю, 57,2%, составляют *расходы на реализацию мер по снижению риска заболевания*, включая вакцинацию и другие методы первичной и вторичной профилактики, на сумму 22.293,8 тыс. леев. Из этой суммы были финансированы закупки 200 тыс. доз четырехвалентной вакцины от гриппа на сезон 2023/2024 года на сумму 20.502,7 тыс. леев, 12 тыс. доз вакцины против бешенства на сумму 1.507,2 тыс. леев, 37 флаконов иммуноглобулина против бешенства на сумму 23,4 тыс. леев и 8 тыс. доз вакцины против вирусного гепатита В для взрослых на сумму 260,5 тыс. леев.

На проведение *профилактических обследований (скрининга) с целью раннего выявления заболеваний* были выделены финансовые средства в размере 6.878,3 тыс. леев, их доля в общих расходах составила 17,6%, включая:

- 965,1 тыс. леев на проведение скрининга легких с помощью мобильной цифровой рентгенографии для 9.780 человек из групп с повышенным риском туберкулеза и рака легких в районах Сорока, Флорешть, Шольдэнешть, Резина, Теленешть, Глодень, Унгень, Каушень, Чимишлия, Комрат, Бессарабка, Орхей,

Криулень, Дубэсарь, Леова, Хынчешть, Ниспорень, Кэлэрашь, Яловень. Количество выявленных лиц с подозрением на патологию вследствие проведенного скрининга составило 1.300 человек.

- 5.419,8 тыс. леев были выделены на организацию стоматологических услуг для 11.001 ребенка из сельских населенных пунктов в дошкольных и школьных учреждениях в районах Теленешть, Сынжерей, Унгень, Глодень, Рэшкань, Дрокия, Единец, Сорока, Кэлэрашь, Яловень. Дети прошли осмотр полости рта, получили рекомендации по гигиене полости рта, профилактическую чистку зубов, профилактику кариеса, герметизацию фиссур зуба с профилактической целью, пломбирование коронковых дефектов, вызванных кариесом, а также консультации и лечение;

- 493,4 тыс. леев были выделены на проведение колоноскопии лицам, у которых был положительный тест (iFOB test) для 273 человек из мун. Кишинэу (Ботаника), мун. Бэлць, районов Кахул и Кэлэрашь. Количество подтвержденных случаев предраковых состояний и рака составило 35;

Для *других профилактических мер и предотвращения риска заболевания*, принятых к финансированию по проектам, были израсходованы финансовые средства в объеме 9.801,8 тыс. леев, что составляет 25,2% от общих расходов, включая:

- 1.637,0 тыс. леев - профилактика передачи ВИЧ и инфекций, передающихся половым путем, в особенности среди групп с повышенным риском заражения. В результате реализации 2 проектов были охвачены услугами в рамках базового пакета 1.628 бенефициаров из Бэлць, Единец, Унгень, региона Центр, особенно мун. Кишинэу и пригородов. В ходе проектов люди получали расходные материалы (шприцы, спиртовые салфетки, презервативы, лубриканты), проводилось тестирование на ВИЧ, сифилис, вирусный гепатит С (HCV), вирусный гепатит В (HBV) с использованием быстрых тестов, проводился скрининг на туберкулез, осуществлялось консультирование, информация и обучение с целью предотвращения ВИЧ, HCV, HBV, туберкулеза и инфекций, передающихся половым путем.

- 1.912,1 тыс. леев для предотвращения ВИЧ путем предоставления дополнительных услуг для групп с повышенным риском заражения ВИЧ при необходимости. В результате реализации 2 проектов были охвачены услугами 2.311 бенефициаров из Северных, Центральных и Южных районов страны. В рамках проектов лицам предоставлялись дезинфицирующие средства и средства для поддержания здоровья. Кроме того, проводились информационные, образовательные и просветительские мероприятия по рискам заражения, предоставлялась поддержка, направление и сопровождение к различным необходимым услугам медицинской и социальной помощи;

- 963,3 тыс. леев для финансирования проекта по продвижению личной гигиены, включая уход за полостью рта. В рамках проекта «Укрепление здоровья через поддержание гигиены» 8.000 детей, в том числе 3.500 детей из дошкольных учреждений и 4.500 из школ, прошли обучение о важности личной гигиены, включая уход за полостью рта, а также приобрели навыки поддержания собственной гигиены через информационные и пропагандистские мероприятия по правилам личной гигиены и методам ухода за полостью рта. В рамках обучения было распределено 8.000 промо-пакетов, а также создан и транслирован на четырех телеканалах рекламный ролик, посвященный значению личной гигиены и ухода за полостью рта.

- 1.120,2 тыс. леев были выделены на реализацию 3 проектов по профилактике туберкулеза путем рентгенологического скрининга легких среди уязвимых ключевых

групп населения с ограниченным доступом к медицинским услугам. В ходе проектов было рентгенологически исследовано 1.815 человек из 8 районов страны (Яловень, Унгень, Глодень, Бричень, Дондушень, Дубэсарь, Штефан-Водэ, Кэушень), из которых было выявлено 13 случаев туберкулеза и начато лечение, что способствовало снижению риска заболевания в общей популяции. Также в рамках проектов были организованы информационные встречи с сообществом (непосредственные бенефициары: МПА, ЦЗ и т. д.) о туберкулезе и необходимости своевременного обследования лиц из групп риска по туберкулезу. Таким образом, было укреплено вовлечение сообщества и неправительственных организаций в контроль туберкулеза путем ориентации на пациента;

- 1.349,9 тыс. леев были выделены на финансирование проекта по предотвращению риска заболевания, вызванного употреблением новых табачных изделий и алкоголя (в период беременности, у детей и молодежи, за рулем и т.д.) в районе Стрэшень и Кэлэрашь. В рамках проекта были организованы семинары по информированию и прямому общению с 7.385 бенефициарами (дети и подростки) о рисках потребления алкоголя и новых табачных изделий путем проведения информативных часов в учебных заведениях районов Стрэшень и Кэлэрашь (344 часа в 45 учебных заведениях). Было осведомлено 2.415 специалистов и родителей о потреблении алкоголя и новых табачных изделий среди детей и подростков. Кроме того, были разработаны видеоролик и аудиоролик, которые были размещены на теле и радиостанциях Moldova 1 и PRO TV;

- 1.595,6 тыс. леев были выделены на финансирование проекта «Развитие устойчивости у молодежи Республики Молдова через формирование здоровых пищевых привычек и активного образа жизни: PROACTIV», целью которого было продвижение физической активности для здоровья, а также здорового питания среди подростков и молодежи районов Север, Юг и Центр Республики Молдова. В ходе проекта были организованы семинары информирования и прямого общения с 20.743 подростками и молодыми людьми, обучены 190 тренеров, для которых было организовано 300 офлайн тренингов, включая визиты на местах к партнерам, что привело к заключению партнерских соглашений с 40 организациями. Кроме того, были разработаны и распространены 1.000 методических пособий и 10.000 информационных брошюр, были запущены 2 ролика в сети Интернет на платформе YouTube, а также создана онлайн-платформа <https://educareon.wordpress.com>;

- 600,5 тыс. леев были выделены на реализацию кампании по информированию населения о скрининге на колоректальный рак, популяризации методов раннего выявления рака толстой кишки, а также повышения уровня прохождения скрининговых тестов среди групп населения с высоким риском развития рака толстой кишки. В рамках проекта были обучены 385 медицинских работников из пилотных районов, таких как сектор Ботаника мун. Кишинэу, мун. Бэлць, районы Кахул и Кэлэрашь, по вопросам процедуры скрининга, групп риска и тестирования iFOB. Также в рамках проекта был разработан видеоролик продолжительностью 1 минута (длинная версия) и 32 секунды (короткая версия), с субтитрами на румынском и русском языках, который транслировался по телевидению и радио. Кроме того, были разработаны, размножены и распространены 100 информационных плакатов, 1.000 буклетов, 9.200 информационных листовок, которые были размещены и распределены в медицинских учреждениях пилотных районов. Также в рамках проекта была разработана база данных (ifob.onco.md);

- 623,2 тыс. леев было выделено на реализацию трех проектов по информированию населения, в особенности детей и подростков, с целью

предотвращения травм, возникающих в результате дорожно-транспортных происшествий. В рамках проектов были обучены 2.067 детей и подростков из районов Кэлэрашь, Яловень, Бричень, Единец и Рышкань, а также из сел Трушень и Дурлешть (мун. Кишинэу), которые прошли курсы обучения. Также 200 родителей и 60 педагогов приняли участие в образовательной программе. В ходе этих проектов были разработаны и размножены информационные материалы (брошюры и плакаты), а также распределены рефлексивные промо-продукты для безопасности на дороге. Кроме того, в период реализации проекта рекламировался социальный ролик «Замедляйтесь для жизни!» на национальном телеканале Молдова 1 (ноябрь-декабрь 2023 г.), в общественном транспорте мун. Кишинэу (троллейбусы с экранами), в медицинских учреждениях национального уровня. Также были организованы флэшмобы во всех населенных пунктах в рамках проектов, посвященных предотвращению травм, вызванных дорожно-транспортными происшествиями.

РАСХОДЫ ФОНДА РАЗВИТИЯ

Для финансирования инвестиционных проектов из фонда развития и модернизации публичных поставщиков медицинских услуг (далее - ФР) были предусмотрены финансовые средства в размере 35.000,0 тыс. леев и установлены следующие приоритеты финансирования:

- Усиление СМП путём:
 - капитального ремонта/реконструкции детских отделений в медицинских учреждениях;
 - капитального ремонта/реконструкции отделений диагностики в рамках стационарных медицинских учреждений, назначенных центрами оказания медицинской помощи пациентам с острыми нарушениями мозгового кровообращения при инсульте (АВС);
- Усиление САМП через ремонт/капитальный ремонт/реконструкцию консультативных отделений в рамках общественных МСУ;
- Усиление стоматологической помощи путём оборудования кабинетов анестезиологии;
- Повышение энергоэффективности зданий общественных медицинских служб путем теплоизоляции;
- Оборудование отремонтированных отделений реанимации многофункциональными кроватями.

В течение 2023 года были осуществлены расходы в размере 24.837,1 тыс. леев, на 14.973,8 тыс. леев или в 2,5 раза больше, чем в предыдущий период (рисунок № 21).



Рисунок № 21. Структура расходов фонда развития
Источник: Данные Компании

В рамках финансовых ресурсов, предусмотренных в ФР, в 2023 году были заключены соглашения о финансировании 29 инвестиционных проектов, из которых 21 проект касается ремонтных работ и повышения энергоэффективности, 1 проект включает в себя оснащение медицинскими приборами, а 7 проектов предусматривают оснащение отделений реанимации многофункциональными кроватями в реконструированных условиях.

Большая часть финансовых средств, в сумме 24.306,0 тыс. леев, была направлена на ремонт зданий МСУ, включая:

- ремонт консультативных отделений в медицинских учреждениях (РБ Чадыр-Лунга, РБ Окница, РБ Кэлэраш, Онкологический институт, РКБ «Тимофей Мошняга», Государственная поликлиника, РБ Флорешты, РБ Резина);

- работы по энергоэффективности в центрах здоровья, включая термоизоляцию зданий, замену окон или ремонт крыши (ЦЗ Глодень, ЦЗ Калараш, ЦЗ Окница, ЦЗ Стрэшень, ЦЗ Крикова, ЦЗ Штефан-Водэ, ЦЗ Слобозия Маре, ОСВ Круглик из подчинения ЦЗ Криулень);

- обустройство помещений отделений рентгенодиагностики в больничных медицинских учреждениях, назначенных центрами для оказания медицинской помощи пациентам с острыми нарушениями кровообращения в мозге и (РБ Каушень «Ана и Александру», РБ Хынчешть, Институт неврологии и нейрохирургии «Диомид Герман»);

- ремонт педиатрических отделений в больничных медицинских учреждениях (РБ Анений-Ной, Институт матери и ребенка).

В контексте укрепления стоматологической медицинской помощи, Республиканской стоматологической поликлинике из ФР было выделено 1.367,8 тыс. леев на оснащение кабинета анестезиологии медицинскими приборами. Из этой суммы в течение 2023 года было освоено 531,1 тыс. леев, неполное освоение вызвано затяжными процедурами закупки, организованными Центром по государственным централизованным закупкам в сфере здравоохранения. Проект будет завершен в

следующем отчетном году, следовательно, оставшаяся часть суммы в размере 836,7 тыс. леев будет освоена в 2024 году.

Для выполнения контрактов, связанных с оборудованием отремонтированных отделений реанимации многофункциональными кроватями, заключенных в результате второго конкурса проектов, проведенного в ноябре 2023 года, были выделены 7.216,1 тыс. леев следующим МСПУ: РБ Хынчешты, РБ Сорока «А Присэкарь», Институт неотложной медицинской помощи, РБ Комрат "И. Гурфинкел", МКБ Святой Троицы, МКБ «Георге Палади», РБ Флорешть. Поскольку процедуры закупки и поставки товаров будут проведены в первом квартале 2024 года, срок выполнения этих проектов был продлен до мая 2024 года, и эти проекты будут финансироваться за счет средств, утвержденных в ФР на следующий год.

Что касается неиспользованной суммы из ФР, в размере 10.162,9 тыс. леев, она происходит из суммы 7 соглашений о финансировании (7.216,1 тыс. леев) на многофункциональные кровати, заключенных в конце года, которые будут финансироваться в 2024 году, оставшаяся сумма в размере 836,7 тыс. леев для исполнения соглашения о финансировании по оснащению Республиканской стоматологической поликлиники медицинскими приборами, срок исполнения которого был продлен до 2024 года, а также из экономии, возникшей из разницы между соглашениями о финансировании и контрактами на выполнение работ, в результате процедур государственных закупок.

Также следует отметить, что в результате мониторинга, проведенного на местах в 2023 году, было замечено, что финансовые ресурсы из ФР, выделенные публичным МСУ, значительно способствовали улучшению качества медицинских услуг, эффективности и производительности учреждений путем создания комфортных условий как для пациентов, так и для медицинского персонала.

РАСХОДЫ РЕЗЕРВНОГО ФОНДА

Финансовые средства, предусмотренные в резервном фонде ОМС, целью которого является финансирование реализации подпрограммы «Управление резервным фондом обязательного медицинского страхования», используются в строгом соответствии с Положением о порядке создания фондов обязательного медицинского страхования и управления ими, утвержденным Постановлением Правительства № 594/2002 с последующими изменениями, и в 2023 году составили 10.000,0 тыс. леев.

В то же время, учитывая, что в течение отчетного года его использование не требовалось, эти средства не были использованы.

РАСХОДЫ ФОНДА УПРАВЛЕНИЯ

Согласно действующей нормативной базе⁹, на расходы фонда управления системы ОМС (далее – ФУ) предусмотрено распределение до 2,0% всех доходов, накопленных на едином счете Компании, за исключением сумм специального назначения. При этом в течение нескольких лет, включая последние пять лет, доля

⁹ Пкт.9 Положения о порядке создания фондов обязательного медицинского страхования и управления ими, утвержденного Постановлением Правительства № 594 от 14.05.2002 года.

этих расходов не превышала уровня 1,04% (2019 год) от доходов, накопленных в ФОМС, а в течение последних трех лет не превышала уровень в 0,8%. Таким образом, в 2023 году доля расходов ФУ в доходах составила 0,77%, снизившись по сравнению со значением, зафиксированным в 2019 году на 0,27 процентных пункта.

Графическая иллюстрация эволюции расходов ФУ и их доли в доходах ФОМС за последние пять лет показана на рисунке № 22.

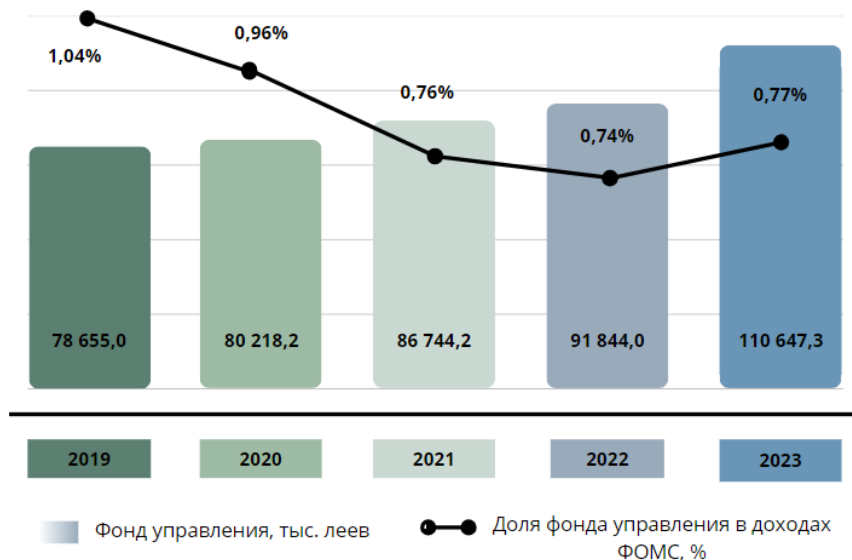


Рисунок № 22 Эволюция расходов ФУ (тыс. леев) и доля расходов ФУ в общих накопленных доходах.

Источник: Данные Компании

Расходы ФУ в 2023 году были исполнены в размере 110.647,3 тыс. леев, что на 7.790,4 тыс. леев или на уровне 93,4% меньше по сравнению с годовыми положениями и на 18.803,3 тыс. леев или 20,5% больше, чем в предыдущем году.

Таким образом, финансовые средства, накопленные в ФУ, использовались на организацию, развитие и управление процессом ОМС, на печать рецептов для компенсируемых медикаментов и медицинских изделий, разработку и сопровождение информационных систем, проведение кампаний по информированию населения о системе ОМС, на оплату труда сотрудников, работающих в НМСК и территориальных агентствах, на операционные расходы, бытовые и канцелярские расходы, на покрытие командировочных расходов, обучение и повышение квалификации персонала, а также на другие мероприятия, связанные с администрированием системы.

Подробное описание исполнения ФУ по статьям расходов представлено в таблице № 11.

Таблица № 11
Структура расходов фонда управления, 2022-2023 годы, тыс. леев

	Выполнено в 2022 году	По уточненному плану на 2023 год	Выполнено в 2023 году	Выполнено в 2023 году по сравнению с уточненным планом (%)	Выполнено в 2023 году по сравнению с 2022 годом (%)
Расходы,	91.844,0	118.437,7	110.647,3	93,4%	120,5%
<i>в том числе:</i>					
Расходы на персонал	80.556,0	91.147,8	90.772,6	99,6%	112,7%

Товары и услуги	8.631,6	22.403,3	17.402,0	77,7%	201,6%
Социальные выплаты	463,6	510,0	415,2	81,4%	89,6%
Основные средства	1.451,8	2.865,0	996,8	34,8%	68,7%
Запасы оборотных материалов	741,0	1.511,6	1.060,7	70,2%	143,1%

Источник: Данные Компании

В структуре расходов, финансируемых за счет средств ФУ, расходы на персонал составляют 82,0 %, расходы на приобретение товаров и услуг – 15,7 %, социальные выплаты – 0,4%, расходы на приобретение основных средств – 0,9 %, на запасы оборотных материалов – 1,0 %.

По категории «Расходы на персонал» исполнение составило 90.772,6 тыс. леев или на уровне 99,6% по сравнению с годовыми положениями, по категории «Товары и услуги» - 17.402,0 тыс. леев (77,7%), по категории «Социальные выплаты» - 415,2 тыс. леев (81,4%), по категории «Основные средства» - 996,8 тыс. леев (34,8%) и по категории «Запасы оборотных материалов» - 1.060,7 тыс. леев (70,2%).

Неиспользованные средства по данной подпрограмме составляет 7.790,4 тыс. леев, из которых по категории «Товары и услуги» - 5.001,3 тыс. леев (64,2%), по категории «Основные средства» - 1.868,2 тыс. леев (24,0%), «Запасы оборотных материалов» - 450,9 тыс. леев (5,8%), «Расходы на персонал» - 375,2 тыс. леев (4,8%) и по категории «Социальные выплаты» - 94,8 тыс. леев (1,2%).

Так, более 64% из неиспользованных финансовых средств ФУ приходится на категорию расходов «Товары и услуги», наибольшая часть которых приходится на статью «Информационные и телекоммуникационные услуги», которая составила 1.878,2 тыс. леев или 37,5%. Основная причины неиспользования бюджета, предусмотренного по данной статье, обусловлена использованием не в полном объеме (частичном) финансовых средств предусмотренных для покрытия расходов на разработку, внедрение и услуги поддержки АИС «Электронный рецепт на КМ и МИ», в результате переноса сроков его запуска на 2024 год.

В то же время отмечаем, что АИС «Электронный рецепт на КМ и МИ», разработанная в 2023 году из средств ФОМС, была запущена 01.04.2024, что знаменует собой значительный шаг в модернизации системы здравоохранения в Республике Молдова и приносит много преимуществ как пациентам, так врачам и фармацевтам.

Электронный рецепт даст пациентам более быстрый доступ к КМ и МИ за счет сокращения времени ожидания у врача, а также в аптеке. Электронный рецепт может выписать как семейный врач, так и любой врач-специалист, в том числе в отделениях скорой помощи, а также специалист, который предоставляет коммунитарный уход и паллиативную помощь на дому. В аптеке, граждане смогут получить КМ и МИ при предъявлении удостоверения личности.

Вместе с тем, запуск электронного рецепта позволит осуществлять непрерывный мониторинг использования компенсируемых лекарств и медицинских изделий, улучшение управления финансовыми средствами в этой области, а также сокращение количества человеческих ошибок при назначении, обработке и выдаче рецептов.

При этом в статье «Энергетические и коммунальные услуги» зарегистрированы неиспользованные средства на сумму 1.099,5 тыс. леев (22,0%), что объясняется тем, что цена закупки газа в течение 2023 года менялась и была в среднем ниже цены,

применявшейся на этапе планирования, а также результатом рационального использования энергоресурсов внутри учреждения.

По статье «Прочие услуги» неиспользованная сумма составила 1.812,6 тыс. леев (36,2%), наиболее значительная часть относится к статье «Издательские услуги». Таким образом, неиспользованная сумма была зафиксирована в связи с невыпуском в 2023 году листовок и рекламных плакатов посвященных запуску АИС «Электронный рецепт на компенсируемые лекарства и медицинские изделия», вследствие переноса сроков запуска рассматриваемой АИС на 2024 год, но и в связи с печатью рецептурных бланков для компенсируемых лекарств в меньшем объеме, чем планировалось первоначально.

По категории «Основные средства» неиспользованная сумма, которая составляет 1.350,0 тыс. леев или 72,3% от неисполненных сумм по данной категории, в основном относится к статье «Капитальный ремонт зданий». Сумма неиспользованных по данной статье средств обусловлена тем, что в течение 2023 года не было определено подходящее помещение для переезда офиса ТА Центр НМСК, на ремонт которого были предусмотрены соответствующие средства.

Raport
privind executarea indicatorilor generali și surselor de finanțare
ale fondurilor asigurării obligatorii de asistență medicală
la situația din 31 decembrie 2023
(conform anexei nr.1 la Legea fondurilor asigurării obligatorii de asistență medicală pe anul 2023
și Dispoziției CSE nr.61 din 27.02.2023)

Periodicitatea: anual

mii lei

Denumirea	Cod Eco	Plan		Executat	Executat față de precizat	
		Aprobat pe an	Precizat pe an		devieri (+/-)	în %
<i>A</i>	<i>I</i>	<i>2</i>	<i>3</i>	<i>4</i>	<i>5=4-3</i>	<i>6=4/3</i>
I. Venituri, total	1	14.138.595,7	14.554.650,0	14.570.567,8	15.917,8	100,1%
<i>inclusiv transferuri de la bugetul de stat</i>		6.847.595,7	6.863.881,5	6.863.881,5	0,0	100,0%
II. Cheltuieli, total	2+3	14.138.595,7	14.538.364,2	13.776.134,8	-762.229,4	94,8%
III. Sold bugetar	1-(2+3)	0,0	16.285,8	794.433,0	778.147,2	
IV. Surse de finanțare, total	4+5+9	0,0	-16.285,8	-794.433,0	-778.147,2	
Sold de mijloace bănești la începutul perioadei	910	0,0	1.350.913,8	1.350.913,8	0,0	
Sold de mijloace bănești la sfârșitul perioadei	930	0,0	1.367.199,6	2.145.346,8	778.147,2	

Director general al Companiei Naționale de Asigurări în Medicină



Ion DODON

Șef Direcție economie



Natalia Chihai

Șef Direcție contabilitate

Sergiu Negritu

Raport
privind executarea veniturilor fondurilor asigurării
obligatorii de asistență medicală la situația din 31 decembrie 2023
(conform anexei nr.1.1 la Legea fondurilor asigurării obligatorii de asistență medicală pe anul 2023
și Dispoziției CSE nr.61 din 27.02.2023)

Periodicitatea: anual

mii lei

Denumirea	Cod Eco	Plan		Executat	Executat față de precizat	
		Aprobat pe an	Precizat pe an		devieri (+/-)	în %
A	1	2	3	4	5=4-3	6=4/3
Venituri, total	1	14.138.595,7	14.554.650,0	14.570.567,8	15.917,8	100,1%
Contribuții și prime de asigurare obligatorie	12	7.146.500,0	7.485.000,0	7.498.242,8	13.242,8	100,2%
Prime de asigurare obligatorie de asistență medicală	122	7.146.500,0	7.485.000,0	7.498.242,8	13.242,8	100,2%
Prime de asigurare obligatorie de asistență medicală în formă de contribuție procentuală la salariu și la alte recompense, achitate de către angajați	1221	7.009.732,8	7.299.732,8	7.297.849,9	-1.882,9	100,0%
Prime de asigurare obligatorie de asistență medicală în sumă fixă, achitate de persoane fizice cu reședința sau domiciliul în Republica Moldova	1222	136.767,2	185.267,2	200.392,9	15.125,7	108,2%
Alte venituri	14	144.500,0	205.768,5	208.443,5	2.675,0	101,3%
din care						
Donații voluntare din surse externe		2.028,4	24.147,7	23.750,2	-397,5	98,4%
Transferuri primite în cadrul bugetului public național	19	6.847.595,7	6.863.881,5	6.863.881,5	0,0	100,0%
Transferuri primite în cadrul bugetului consolidat central	192	6.847.595,7	6.863.881,5	6.863.881,5	0,0	100,0%
Transferuri între bugetul de stat și fondurile asigurării obligatorii de asistență medicală	1922	6.847.595,7	6.863.881,5	6.863.881,5	0,0	100,0%
Transferuri curente primite cu destinație specială între bugetul de stat și fondurile asigurării obligatorii de asistență medicală	19221	150.648,1	166.933,9	166.933,9	0,0	100,0%
Transferuri curente primite cu destinație generală între bugetul de stat și fondurile asigurării obligatorii de asistență medicală	19223	6.696.947,6	6.696.947,6	6.696.947,6	0,0	100,0%

Director general al Companiei Naționale de Asigurări în Medicină

Șef Direcție economie

Șef Direcție contabilitate

Ion DODON

Natalia Chihai

Sergiu Negritu

Raport
privind executarea fondurilor asigurării obligatorii
de asistență medicală pe cheltuieli la situația din 31 decembrie 2023
(conform anexei nr.1.2 la Legea fondurilor asigurării obligatorii de asistență medicală pe anul 2023)

Periodicitatea: anual

mii lei

Denumirea	Plan		Executat	Executat față de precizat	
	Aprobat pe an	Precizat pe an		devieri (+/-)	în %
A	1	2	3	4=3-2	5=3/2
Cheltuieli, total	14.138.595,7	14.538.364,2	13.776.134,8	-762.229,4	94,8%
<i>inclusiv:</i>					
1. Fondul pentru achitarea serviciilor medicale și farmaceutice (fondul de bază)	13.930.158,0	14.329.926,5	13.601.676,5	-728.250,0	94,9%
2. Fondul de rezervă al asigurării obligatorii de asistență medicală	10.000,0	10.000,0	0,0	-10.000,0	0,0%
3. Fondul măsurilor de profilaxie	50.000,0	45.000,0	38.973,9	-6.026,1	86,6%
4. Fondul de dezvoltare și modernizare a prestatorilor publici de servicii medicale	30.000,0	35.000,0	24.837,1	-10.162,9	71,0%
5. Fondul de administrare al sistemului de asigurări obligatorii de asistență medicală	118.437,7	118.437,7	110.647,3	-7.790,4	93,4%

Director general al Companiei Naționale de Asigurări în Medicină

Ion DODON

Șef Direcție economie

Natalia Chihai

Șef Direcție contabilitate

Sergiu Negritu

Raport
privind executarea programelor de cheltuieli ale fondurilor
asigurării obligatorii de asistență medicală la situația din 31 decembrie 2023
(conform anexei nr.2 la Legea fondurilor asigurării obligatorii de asistență medicală pe anul 2023)

Periodicitatea: anual

mii lei

Denumirea	Cod P2	Plan		Executat	Executat față de precizat	
		Aprobat pe an	Precizat pe an		devieri (+/-)	în %
A	1	2	3	4	5=4-3	6=4/3
Cheltuieli, total		14.138.595,7	14.538.364,2	13.776.134,8	-762.229,4	94,8%
<i>inclusiv:</i>						
Programul "Sănătatea publică și servicii medicale"	8000	14.138.595,7	14.538.364,2	13.776.134,8	-762.229,4	94,8%
Subprogramul "Administrarea fondurilor asigurării obligatorii de asistență medicală"	8002	118.437,7	118.437,7	110.647,3	-7.790,4	93,4%
Subprogramul "Asistența medicală primară"	8005	2.848.619,1	2.924.519,0	2.813.612,4	-110.906,6	96,2%
Subprogramul "Asistența medicală specializată de ambulator"	8006	1.241.218,5	1.266.820,3	1.197.094,4	-69.725,9	94,5%
Subprogramul "Îngrijiri medicale comunitare și la domiciliu"	8008	113.175,7	116.225,3	104.773,5	-11.451,8	90,1%
Subprogramul "Asistența medicală urgentă prespitalicească"	8009	1.137.765,7	1.176.673,7	1.162.105,4	-14.568,3	98,8%
Subprogramul "Asistența medicală spitalicească"	8010	7.184.045,2	7.434.208,2	7.094.052,1	-340.156,1	95,4%
Subprogramul "Servicii medicale de înaltă performanță"	8011	293.764,3	298.542,7	244.565,0	-53.977,7	81,9%
Subprogramul "Servicii medicale paliative"	8015	79.360,3	80.728,1	70.566,7	-10.161,4	87,4%
Subprogramul "Management al fondului de rezervă al asigurării obligatorii de asistență medicală"	8017	10.000,0	10.000,0	0,0	-10.000,0	0,0%
Subprogramul "Programe naționale și speciale în domeniul ocrotirii sănătății"	8018	50.000,0	45.000,0	38.973,9	-6.026,1	86,6%
Subprogramul "Dezvoltarea și modernizarea instituțiilor din domeniul ocrotirii sănătății"	8019	30.000,0	35.000,0	24.837,1	-10.162,9	71,0%
Subprogramul "Servicii destinate compensării medicamentelor și dispozitivelor medicale"	8022	1.032.209,2	1.032.209,2	914.907,0	-117.302,2	88,6%

Director general al Companiei Naționale de Asigurări în Medicină

Șef Direcție economie

Șef Direcție contabilitate

Ion DODON

Natalia Chihai

Sergiu Negritu

Raport
privind executarea fondurilor asigurării obligatorii de asistență medicală
la situația din 31 decembrie 2023

Periodicitatea: semestrul I, 9 luni, anual

mii lei

Denumirea	Eco	Plan		Executat anul curent	Executat față de precizat pe an		Executat anul precedent	Executat anul curent față de anul precedent	
		Aprobat pe an	Precizat pe an		devieri (+/-)	în %		devieri (+/-)	în %
1	2	3	4	5	6	7	8	9	10
I. VENITURI	1	14.138.595,7	14.554.650,0	14.570.567,8	15.917,8	100,1%	12.639.563,3	1.931.004,5	115,3%
CONTRIBUȚII ȘI PRIME DE ASIGURĂRI OBLIGATORII	12	7.146.500,0	7.485.000,0	7.498.242,8	13.242,8	100,2%	6.349.811,4	1.148.431,4	118,1%
PRIME DE ASIGURARE OBLIGATORIE DE ASISTENȚA MEDICALĂ	122	7.146.500,0	7.485.000,0	7.498.242,8	13.242,8	100,2%	6.349.811,4	1.148.431,4	118,1%
Prime de asigurare obligatorie de asistență medicală în formă de contribuție procentuală la salariu și la alte recompense, achitate de angajați	1221	7.009.732,8	7.299.732,8	7.297.849,9	-1.882,9	100,0%	6.218.953,3	1.078.896,6	117,3%
Prime de asigurare obligatorie de asistență medicală în sumă fixă, achitate de persoane fizice cu reședința sau domiciliul în Republica Moldova	1222	136.767,2	185.267,2	200.392,9	15.125,7	108,2%	130.858,1	69.534,8	153,1%
GRANTURI PRIMITE	13	0,0	0,0	0,0	0,0		18.522,8	-18.522,8	0,0%
GRANTURI PRIMITE DE LA ORGANIZAȚIILE INTERNAȚIONALE	132	0,0	0,0	0,0	0,0		18.522,8	-18.522,8	0,0%
Granturi curente primite de la organizațiile internaționale pentru susținerea FAOAM	132114	0,0	0,0	0,0	0,0		18.522,8	-18.522,8	0,0%
ALTE VENITURI	14	144.500,0	205.768,5	208.443,5	2.675,0	101,3%	176.011,2	32.432,3	118,4%
VENITURI DIN PROPRIETATE	141	2.990,2	14.386,9	18.008,2	3.621,3	125,2%	6.159,3	11.848,9	292,4%
Dobânzi încasate	1411	2.990,2	14.386,9	18.008,2	3.621,3	125,2%	6.159,3	11.848,9	292,4%
AMENZI ȘI SANCTIUNI	143	314,4	440,2	761,6	321,4	173,0%	752,0	9,6	101,3%
Amenzi și sancțiuni contravenționale	1431	134,8	251,6	475,1	223,5	188,8%	637,5	-162,4	74,5%
Amenzi aplicate de organele de control	1433	179,6	188,6	286,5	97,9	151,9%	114,5	172,0	250,2%
DONAȚII VOLUNTARE	144	2.028,4	24.147,7	23.750,2	-397,5	98,4%	14.496,3	9.253,9	163,8%
Donații voluntare pentru cheltuieli curente din surse externe	14412	2.028,4	24.147,7	23.750,2	-397,5	98,4%	14.496,3	9.253,9	163,8%
ALTE VENITURI ȘI VENITURI NEIDENTIFICATE	145	139.167,0	166.793,7	165.923,5	-870,2	99,5%	154.603,6	11.319,9	107,3%
Alte venituri	1451	139.167,0	166.793,7	165.923,5	-870,2	99,5%	154.603,6	11.319,9	107,3%
TRANSFERURI PRIMITE ÎN CADRUL BUGETULUI PUBLIC NAȚIONAL*	19	6.847.595,7	6.863.881,5	6.863.881,5	0,0	100,0%	6.095.217,9	768.663,6	112,6%
TRANSFERURI PRIMITE ÎN CADRUL BUGETULUI CONSOLIDAT CENTRAL	192	6.847.595,7	6.863.881,5	6.863.881,5	0,0	100,0%	6.095.217,9	768.663,6	112,6%
Transferuri curente primite între bugetul de stat și fondurile asigurării obligatorii de asistență medicală	1922	6.847.595,7	6.863.881,5	6.863.881,5	0,0	100,0%	6.095.217,9	768.663,6	112,6%

Denumirea	Eco	Plan		Executat anul curent	Executat față de precizat pe an		Executat anul precedent	Executat anul curent față de anul precedent	
		Aprobat pe an	Precizat pe an		devieri (+/-)	în %		devieri (+/-)	în %
		1	2		3	4		5	6
Transferuri de la bugetul de stat pentru realizarea programelor naționale de ocrotire a sănătății		150.648,1	150.648,1	150.648,1	0,0	100,0%	150.648,1	0,0	100,0%
Transferuri curente primite cu destinație specială conform Dispoziției CSE nr.61 din 27.02.2023 (fondul de intervenție al Guvernului)			16.285,8	16.285,8	0,0	100,0%	0,0	16.285,8	
Transferuri de la bugetul de stat pentru realizarea proiectului "Modernizarea sectorului sănătății"		0,0	0,0	0,0	0,0		23.287,9	-23.287,9	0,0%
Transferuri de la bugetul de stat pentru asigurarea medicală a categoriilor de persoane asigurate de Guvern		6.696.777,6	6.696.777,6	6.696.777,6	0,0	100,0%	5.921.111,9	775.665,7	113,1%
Transferuri de la bugetul de stat pentru compensarea veniturilor ratate, conform art.3 din Legea nr.39-XVI din 2 martie 2006		170,0	170,0	170,0	0,0	100,0%	170,0	0,0	100,0%
II. CHELTUIELI ȘI ACTIVE NEFINANCIARE	2+3	14.138.595,7	14.538.364,2	13.776.134,8	-762.229,4	94,8%	11.963.339,3	1.812.795,5	115,2%
III. CHELTUIELI	2	14.074.219,1	14.476.689,0	13.726.946,4	-749.742,6	94,8%	11.926.085,7	1.800.860,7	115,1%
CHELTUIELI DE PERSONAL	21	91.147,8	91.147,8	90.766,3	-381,5	99,6%	80.556,0	10.210,3	112,7%
REMUNERAREA MUNCII	211	70.657,2	70.657,2	70.359,8	-297,4	99,6%	62.434,4	7.925,4	112,7%
Remunerarea muncii angajaților conform statelor	2111	70.657,2	70.657,2	70.359,8	-297,4	99,6%	62.434,4	7.925,4	112,7%
CONTRIBUȚII ȘI PRIME DE ASIGURĂRI OBLIGATORII	212	20.490,6	20.490,6	20.406,5	-84,1	99,6%	18.121,6	2.284,9	112,6%
Contribuții de asigurări sociale de stat obligatorii	2121	20.490,6	20.490,6	20.406,5	-84,1	99,6%	18.121,6	2.284,9	112,6%
Prime de asigurare obligatorie de asistență medicală	2122	0,0	0,0	0,0	0,0		0,0	0,0	
BUNURI SI SERVICII	22	13.982.561,3	14.385.031,2	13.635.764,9	-749.266,3	94,8%	11.845.066,1	1.790.698,8	115,1%
SERVICII	222	13.982.561,3	14.385.031,2	13.635.764,9	-749.266,3	94,8%	11.845.066,1	1.790.698,8	115,1%
Servicii energetice și comunale	2221	3.296,5	3.296,5	2.197,0	-1.099,5	66,6%	1.682,6	514,4	130,6%
Servicii informaționale și de telecomunicații	2222	11.735,5	11.875,5	9.997,3	-1.878,2	84,2%	1.762,9	8.234,4	567,1%
Servicii de locațiune	2223	802,0	812,0	797,3	-14,7	98,2%	653,3	144,0	122,0%
Servicii de transport	2224	84,2	84,2	45,9	-38,3	54,5%	61,1	-15,2	75,1%
Servicii de reparații curente	2225	200,0	320,0	314,8	-5,2	98,4%	138,8	176,0	226,8%
Formarea profesională	2226	200,0	200,0	140,2	-59,8	70,1%	135,2	5,0	103,7%
Deplasări de serviciu	2227	314,6	249,6	156,6	-93,0	62,7%	163,0	-6,4	96,1%
Servicii medicale	2228	13.960.158,0	14.362.627,9	13.618.356,6	-744.271,3	94,8%	11.836.434,5	1.781.922,1	115,1%
Alte servicii	2229	5.770,5	5.565,5	3.759,2	-1.806,3	67,5%	4.034,7	-275,5	93,2%
PRESTAȚII SOCIALE	27	510,0	510,0	415,2	-94,8	81,4%	463,6	-48,4	89,6%
PRESTAȚII SOCIALE ALE ANGAJATORILOR	273	510,0	510,0	415,2	-94,8	81,4%	463,6	-48,4	89,6%
Indemnizații la încetarea acțiunii contractului de muncă	2732	0,0	0,0	0,0	0,0		0,0	0,0	
Indemnizații pentru incapacitatea temporară de muncă achitate din mijloacele financiare ale angajatorului	2735	510,0	510,0	415,2	-94,8	81,4%	463,6	-48,4	89,6%
ALTE CHELTUIELI	28	0,0	0,0	0,0	0,0		0,0	0,0	
ALTE CHELTUIELI CURENTE	281	0,0	0,0	0,0	0,0		0,0	0,0	
Cotizații	2811	0,0	0,0	0,0	0,0		0,0	0,0	
Despăgubiri civile	2813	0,0	0,0	0,0	0,0		0,0	0,0	

Denumirea	Eco	Plan		Executat anul curent	Executat față de precizat pe an		Executat anul precedent	Executat anul curent față de anul precedent	
		Aprobat pe an	Precizat pe an		devieri (+/-)	în %		devieri (+/-)	în %
1	2	3	4	5	6	7	8	9	10
Alte cheltuieli în baza de contracte cu persoane fizice	2816	0,0	0,0	0,0	0,0		0,0	0,0	
Alte cheltuieli curente	2819	0,0	0,0	0,0	0,0		0,0	0,0	
IV. ACTIVE NEFINANCIARE	3	64.376,6	61.675,2	49.188,4	-12.486,8	79,8%	37.253,6	11.934,8	132,0%
MIJLOACE FIXE	31	32.865,0	37.865,0	25.833,9	-12.031,1	68,2%	11.315,1	14.518,8	228,3%
CLĂDIRI	311	1.350,0	27.766,1	24.306,0	-3.460,1	87,5%	4.428,3	19.877,7	548,9%
Majorarea valorii clădirilor	3111	1.350,0	27.766,1	24.306,0	-3.460,1	87,5%	4.428,3	19.877,7	548,9%
MAȘINI ȘI UTILAJE	314	31.050,0	9.633,9	1.235,8	-8.398,1	12,8%	6.802,5	-5.566,7	18,2%
Majorarea valorii mașinilor și utilajelor	3141	31.050,0	9.633,9	1.235,8	-8.398,1	12,8%	6.802,5	-5.566,7	18,2%
MIJLOACE DE TRANSPORT	315	0,0	0,0	0,0	0,0		0,0	0,0	
Majorarea valorii mijloacelor de transport	3151	0,0	0,0	0,0	0,0		0,0	0,0	
Unelte și scule, inventar de producere și gospodăresc	316	360,0	360,0	202,5	-157,5	56,3%	0,0	202,5	
Majorarea valorii uneltelor și sculelor, inventarului de producere și gospodăresc	3161	360,0	360,0	202,5	-157,5	56,3%	0,0	202,5	
ACTIVE NEMATERIALE	317	105,0	105,0	89,6	-15,4	85,3%	84,3	5,3	106,3%
Majorarea valorii activelor nemateriale	3171	105,0	105,0	89,6	-15,4	85,3%	84,3	5,3	106,3%
INVESTIȚII CAPITALE ÎN ACTIVE ÎN CURS DE EXECUȚIE	319	0,0	0,0	0,0	0,0		0,0	0,0	
Investiții capitale în active în curs de execuție	3192	0,0	0,0	0,0	0,0		0,0	0,0	
STOCURI DE MATERIALE CIRCULANTE	33	31.511,6	23.810,2	23.354,5	-455,7	98,1%	25.938,5	-2.584,0	90,0%
COMBUSTIBIL, CARBURANȚI ȘI LUBRIFIANȚI	331	357,6	357,6	276,9	-80,7	77,4%	198,0	78,9	139,8%
Majorarea valorii combustibilului, carburanților și lubrifiantilor	3311	357,6	357,6	276,9	-80,7	77,4%	198,0	78,9	139,8%
PIESE DE SCHIMB	332	85,0	85,0	64,9	-20,1	76,4%	7,2	57,7	901,4%
Majorarea valorii pieselor de schimb	3321	85,0	85,0	64,9	-20,1	76,4%	7,2	57,7	901,4%
Produse alimentare	333	0,0	0,0	0,0	0,0		0,0	0,0	
Majorarea valorii produselor alimentare	3331	0,0	0,0	0,0	0,0		0,0	0,0	
Medicamente și materiale sanitare	334	30.100,0	22.398,6	22.294,4	-104,2	99,5%	25.247,0	-2.952,6	88,3%
Majorarea valorii medicamentelor și materialelor sanitare	3341	30.100,0	22.398,6	22.294,4	-104,2	99,5%	25.247,0	-2.952,6	88,3%
MATERIALE PENTRU SCOPURI DIDACTICE, ȘTIINȚIFICE ȘI ALTE SCOPURI	335	0,0	0,0	0,0	0,0		0,0	0,0	
Majorarea valorii materialelor pentru scopuri didactice, științifice și alte scopuri	3351	0,0	0,0	0,0	0,0		0,0	0,0	
MATERIALE DE UZ GOSPODĂRESC ȘI RECHIZITE DE BIROU	336	882,0	882,0	685,0	-197,0	77,7%	401,0	284,0	170,8%
Majorarea valorii materialelor de uz gospodăresc și rechizitelor de birou	3361	882,0	882,0	685,0	-197,0	77,7%	401,0	284,0	170,8%
MATERIALE DE CONSTRUCȚIE	337						11,6	-11,6	0,0%

Denumirea	Eco	Plan		Executat anul curent	Executat față de precizat pe an		Executat anul precedent	Executat anul curent față de anul precedent	
		Aprobat pe an	Precizat pe an		devieri (+/-)	în %		devieri (+/-)	în %
1	2	3	4	5	6	7	8	9	10
Majorarea valorii materialelor de construcție	3371						11,6	-11,6	0,0%
ACCESORII DE PAT, ÎMBRĂCĂMINTE, ÎNCĂLȚĂMINTE	338	0,0	0,0	0,0	0,0		3,0	-3,0	0,0%
Majorarea valorii accesoriiilor de pat, îmbrăcăminte, încălțăminte	3380	0,0	0,0	0,0	0,0		3,0	-3,0	0,0%
ALTE MATERIALE	339	87,0	87,0	33,3	-53,7	38,3%	70,7	-37,4	47,1%
Majorarea valorii altor materiale	3391	87,0	87,0	33,3	-53,7	38,3%	70,7	-37,4	47,1%
MĂRFURI	35	0,0	0,0	0,0	0,0		0,0	0,0	
MĂRFURI	351	0,0	0,0	0,0	0,0		0,0	0,0	
Majorarea valorii mărfurilor	3511	0,0	0,0	0,0	0,0		0,0	0,0	
V. SOLD BUGETAR	1-(2+3)	0,0	16.285,8	794.433,0	778.147,2		676.224,0	118.209,0	
VI. SURSE DE FINANȚARE, total	4+5+9	0,0	-16.285,8	-794.433,0	-778.147,2		-676.224,0	-118.209,0	
VII. ACTIVE FINANCIARE	4	0,0	0,0	0,0	0,0		0,0	0,0	
CREANȚE INTERNE	41	0,0	0,0	0,0	0,0		0,0	0,0	
Alte creanțe interne ale bugetului	418	0,0	0,0	0,0	0,0		0,0	0,0	
Alte creanțe interne ale bugetului	4181	0,0	0,0	0,0	0,0		0,0	0,0	
CREDITE INTERNE ÎNTRE BUGETE	44	0,0	0,0	0,0	0,0		0,0	0,0	
CREDITE ÎN CADRUL BUGETULUI CONSOLIDAT CENTRAL	442	0,0	0,0	0,0	0,0		0,0	0,0	
Credite între bugetul de stat și si fondurile asigurării obligatorii de asistență medicală	4422	0,0	0,0	0,0	0,0		0,0	0,0	
VIII. DATORII	5	0,0	0,0	0,0	0,0		0,0	0,0	
ÎMPRUMUTURI INTERNE	54	0,0	0,0	0,0	0,0		0,0	0,0	
ÎMPRUMUTURI ÎN CADRUL BUGETULUI CONSOLIDAT CENTRAL	542	0,0	0,0	0,0	0,0		0,0	0,0	
Împrumuturi între bugetul de stat și fondurile asigurării obligatorii de asistență medicală	5422	0,0	0,0	0,0	0,0		0,0	0,0	
ÎMPRUMUTURI INTERNE DE LA INSTITUȚIILE NEFINANCIARE ȘI FINANCIARE	55	0,0	0,0	0,0	0,0		0,0	0,0	
ÎMPRUMUTURI INTERNE DE LA INSTITUȚIILE FINANCIARE	552	0,0	0,0	0,0	0,0		0,0	0,0	
Împrumuturi de la instituțiile financiare	5521	0,0	0,0	0,0	0,0		0,0	0,0	
IX.MODIFICAREA SOLDULUI DE MIJLOACE BĂNEȘTI	9	0,0	16.285,8	794.433,0	778.147,2		676.224,0	118.209,0	
SOLD DE MIJLOACE BĂNEȘTI LA ÎNCEPUTUL PERIOADEI	91	0,0	1.350.913,8	1.350.913,8	0,0		674.689,8	676.224,0	
SOLD DE MIJLOACE BĂNEȘTI LA SFARȘITUL PERIOADEI	93	0,0	1.367.199,6	2.145.346,8	778.147,2		1.350.913,8	794.433,0	
<i>Sub aspectul fondurilor și subprogramelor</i>									

Denumirea	Eco	Plan		Executat anul curent	Executat față de precizat pe an		Executat anul precedent	Executat anul curent față de anul precedent	
		Aprobat pe an	Precizat pe an		devieri (+/-)	în %		devieri (+/-)	în %
1	2	3	4	5	6	7	8	9	10
II. CHELTUIELI ȘI ACTIVE NEFINANCIARE		14.138.595,7	14.538.364,2	13.776.134,8	-762.229,4	94,8%	11.963.339,3	1.812.795,5	115,2%
1. Fondul pentru achitarea serviciilor medicale curente (fondul de bază)		13.930.158,0	14.329.926,5	13.601.676,5	-728.250,0	94,9%	11.824.788,3	1.776.888,2	115,0%
Subprogramul "Asistența medicală primară"	8005	2.848.619,1	2.924.519,0	2.813.612,4	-110.906,6	96,2%	2.428.980,5	384.631,9	115,8%
Subprogramul "Asistența medicală specializată de ambulator"	8006	1.241.218,5	1.266.820,3	1.197.094,4	-69.725,9	94,5%	1.018.661,1	178.433,3	117,5%
Subprogramul "Îngrijiri medicale comunitare și la domiciliu"	8008	113.175,7	116.225,3	104.773,5	-11.451,8	90,1%	91.881,5	12.892,0	114,0%
Subprogramul "Asistența medicală urgentă prespitalicească"	8009	1.137.765,7	1.176.673,7	1.162.105,4	-14.568,3	98,8%	1.063.178,8	98.926,6	109,3%
Subprogramul "Asistența medicală spitalicească"	8010	7.184.045,2	7.434.208,2	7.094.052,1	-340.156,1	95,4%	6.149.360,3	944.691,8	115,4%
Subprogramul "Servicii medicale de înaltă performanță"	8011	293.764,3	298.542,7	244.565,0	-53.977,7	81,9%	250.844,2	-6.279,2	97,5%
Subprogramul "Servicii medicale paliative"	8015	79.360,3	80.728,1	70.566,7	-10.161,4	87,4%	61.124,3	9.442,4	115,4%
Subprogramul "Servicii destinate compensării medicamentelor și dispozitivelor medicale"	8022	1.032.209,2	1.032.209,2	914.907,0	-117.302,2	88,6%	760.757,6	154.149,4	120,3%
2. Fondul de rezervă al asigurării obligatorii de asistență medicală		10.000,0	10.000,0	0,0	-10.000,0	0,0%	0,0	0,0	
Subprogramul "Management al fondului de rezervă al asigurării obligatorii de asistență medicală"	8017	10.000,0	10.000,0	0,0	-10.000,0	0,0%	0,0	0,0	
3. Fondul măsurilor de profilaxie (de prevenire a riscurilor de îmbolnăvire)		50.000,0	45.000,0	38.973,9	-6.026,1	86,6%	36.843,7	2.130,2	105,8%
Subprogramul "Programe naționale și speciale în domeniul ocrotirii sănătății"	8018	50.000,0	45.000,0	38.973,9	-6.026,1	86,6%	36.843,7	2.130,2	105,8%
4. Fondul de dezvoltare și modernizare a prestatorilor publici de servicii medicale		30.000,0	35.000,0	24.837,1	-10.162,9	71,0%	9.863,3	14.973,8	251,8%
Subprogramul "Dezvoltarea și modernizarea instituțiilor din domeniul ocrotirii sănătății"	8019	30.000,0	35.000,0	24.837,1	-10.162,9	71,0%	9.863,3	14.973,8	251,8%
5. Fondul de administrare al sistemului de asigurare obligatorie de asistență medicală		118.437,7	118.437,7	110.647,3	-7.790,4	93,4%	91.844,0	18.803,3	120,5%
Subprogramul "Administrare a fondurilor asigurării obligatorii de asistență medicală"	8002	118.437,7	118.437,7	110.647,3	-7.790,4	93,4%	91.844,0	18.803,3	120,5%

Notă:

* Pentru fiecare poziție de transferuri primite între bugetul de stat și fondurile asigurării obligatorii de asistență medicală se va indica și tipul transferului

Director general
al Companiei Naționale de Asigurări în Medicină

Șef Direcție economie

Șef Direcție contabilitate

Ion DODON

Natalia Chihai

Sergiu Negritu

Raport
privind executarea fondurilor asigurării obligatorii de asistență medicală la partea de
cheltuieli și active nefinanciare la situația din 31 decembrie 2023

Periodicitatea: semestrul I, 9 luni, anual

mii lei

Denumirea	ECO	Plan		Executat	Cheltuieli efective	Total		Inclusiv creanțe cu termen expirat	Inclusiv datorii cu termen de achitare expirat
		Aprobat pe an	Precizat pe an			Creanțe	Datorii		
1	2	3	4	5	6	7	8	9	10
II. CHELTUIELI ȘI ACTIVE NEFINANCIARE	2+3	14.138.595,7	14.538.364,2	13.776.134,8	13.929.859,4	25.536,2	444.566,7	0,0	0,0
III. CHELTUIELI	2	14.074.219,1	14.476.689,0	13.726.946,4	13.876.688,9	25.449,3	444.566,7	0,0	0,0
CHELTUIELI DE PERSONAL	21	91.147,8	91.147,8	90.766,3	90.773,7	18,8	0,0	0,0	0,0
REMUNERAREA MUNCII	211	70.657,2	70.657,2	70.359,8	70.367,2	18,8	0,0	0,0	0,0
Remunerarea muncii angajaților conform statelor	2111	70.657,2	70.657,2	70.359,8	70.367,2	18,8	0,0	0,0	0,0
CONTRIBUȚII ȘI PRIME DE ASIGURĂRI OBLIGATORII	212	20.490,6	20.490,6	20.406,5	20.406,5	0,0	0,0	0,0	0,0
Contribuții de asigurări sociale de stat obligatorii	2121	20.490,6	20.490,6	20.406,5	20.406,5	0,0	0,0	0,0	0,0
Prime de asigurare obligatorie de asistență medicală	2122	0,0	0,0	0,0	0,0	0,0	0,0	0,0	0,0
BUNURI SI SERVICII	22	13.982.561,3	14.385.031,2	13.635.764,9	13.785.500,0	25.430,5	444.566,7	0,0	0,0
SERVICII	222	13.982.561,3	14.385.031,2	13.635.764,9	13.785.500,0	25.430,5	444.566,7	0,0	0,0
Servicii energetice și comunale	2221	3.296,5	3.296,5	2.197,0	2.071,1	0,6	239,8	0,0	0,0
Servicii informaționale și de telecomunicații	2222	11.735,5	11.875,5	9.997,3	2.444,6	3,6	31,4	0,0	0,0
Servicii de locațiune	2223	802,0	812,0	797,3	790,6	1,0	5,8	0,0	0,0
Servicii de transport	2224	84,2	84,2	45,9	45,9	0,0	0,0	0,0	0,0
Servicii de reparații curente	2225	200,0	320,0	314,8	314,8	0,0	0,0	0,0	0,0
Formarea profesională	2226	200,0	200,0	140,2	150,2	0,0	0,0	0,0	0,0
Deplasări de serviciu	2227	314,6	249,6	156,6	152,1	0,0	0,0	0,0	0,0
Servicii medicale	2228	13.960.158,0	14.362.627,9	13.618.356,6	13.776.055,8	25.230,1	444.257,2	0,0	0,0

Denumirea	ECO	Plan		Executat	Cheltuieli efective	Total		Inclusiv creanțe cu termen expirat	Inclusiv datorii cu termen de achitare expirat
		Aprobat pe an	Precizat pe an			Creanțe	Datorii		
1	2	3	4	5	6	7	8	9	10
Alte servicii	2229	5.770,5	5.565,5	3.759,2	3.474,9	195,2	32,5	0,0	0,0
PRESTAȚII SOCIALE	27	510,0	510,0	415,2	415,2	0,0	0,0	0,0	0,0
PRESTAȚII SOCIALE ALE ANGAJATORILOR	273	510,0	510,0	415,2	415,2	0,0	0,0	0,0	0,0
Indemnizații la încetarea acțiunii contractului de muncă	2732	0,0	0,0	0,0	0,0	0,0	0,0	0,0	0,0
Indemnizații pentru incapacitatea temporară de muncă achitate din mijloacele financiare ale angajatorului	2735	510,0	510,0	415,2	415,2	0,0	0,0	0,0	0,0
ALTE CHELTUIELI	28	0,0	0,0	0,0	0,0	0,0	0,0	0,0	0,0
ALTE CHELTUIELI CURENTE	281	0,0	0,0	0,0	0,0	0,0	0,0	0,0	0,0
Cotizații	2811	0,0	0,0	0,0	0,0	0,0	0,0	0,0	0,0
Despăgubiri civile	2813	0,0	0,0	0,0	0,0	0,0	0,0	0,0	0,0
Alte cheltuieli în baza de contracte cu persoane fizice	2816	0,0	0,0	0,0	0,0	0,0	0,0	0,0	0,0
Alte cheltuieli curente	2819	0,0	0,0	0,0	0,0	0,0	0,0	0,0	0,0
IV. ACTIVE NEFINANCIARE	3	64.376,6	61.675,2	49.188,4	53.170,5	86,9	0,0	0,0	0,0
MIJLOACE FIXE	31	32.865,0	37.865,0	25.833,9	29.509,3	85,1	0,0	0,0	0,0
CLĂDIRI	311	1.350,0	27.766,1	24.306,0	25.269,7	0,0	0,0	0,0	0,0
Majorarea valorii clădirilor	3111	1.350,0	27.766,1	24.306,0	25.269,7	0,0	0,0	0,0	0,0
MAȘINI ȘI UTILAJE	314	31.050,0	9.633,9	1.235,8	1.233,6	0,0	0,0	0,0	0,0
Majorarea valorii mașinilor și utilajelor	3141	31.050,0	9.633,9	1.235,8	1.233,6	0,0	0,0	0,0	0,0
MIJLOACE DE TRANSPORT	315	0,0	0,0	0,0	0,0	0,0	0,0	0,0	0,0
Majorarea valorii mijloacelor de transport	3151	0,0	0,0	0,0	0,0	0,0	0,0	0,0	0,0
Unelte și scule, inventar de producere și gospodăresc	316	360,0	360,0	202,5	244,1	0,0	0,0	0,0	0,0

Denumirea	ECO	Plan		Executat	Cheltuieli efective	Total		Inclusiv creanțe cu termen expirat	Inclusiv datorii cu termen de achitare expirat
		Aprobat pe an	Precizat pe an			Creanțe	Datorii		
1	2	3	4	5	6	7	8	9	10
Majorarea valorii uneltelor și sculelor, inventarului de producere și gospodăresc	3161	360,0	360,0	202,5	244,1	0,0	0,0	0,0	0,0
ACTIVE NEMATERIALE	317	105,0	105,0	89,6	2.761,9	85,1	0,0	0,0	0,0
Majorarea valorii activelor nemateriale	3171	105,0	105,0	89,6	2.761,9	85,1	0,0	0,0	0,0
INVESTIȚII CAPITALE ÎN ACTIVE ÎN CURS DE EXECUȚIE	319	0,0	0,0	0,0	0,0	0,0	0,0	0,0	0,0
Investiții capitale în active în curs de execuție	3192	0,0	0,0	0,0	0,0	0,0	0,0	0,0	0,0
STOCURI DE MATERIALE CIRCULANTE	33	31.511,6	23.810,2	23.354,5	23.661,2	1,8	0,0	0,0	0,0
COMBUSTIBIL, CARBURANȚI ȘI LUBRIFIANȚI	331	357,6	357,6	276,9	249,1	0,0	0,0	0,0	0,0
Majorarea valorii combustibilului, carburanților și lubrifiantilor	3311	357,6	357,6	276,9	249,1	0,0	0,0	0,0	0,0
PIESE DE SCHIMB	332	85,0	85,0	64,9	121,1	0,0	0,0	0,0	0,0
Majorarea valorii pieselor de schimb	3321	85,0	85,0	64,9	121,1	0,0	0,0	0,0	0,0
Produse alimentare	333	0,0	0,0	0,0	0,0	0,0	0,0	0,0	0,0
Majorarea valorii produselor alimentare	3331	0,0	0,0	0,0	0,0	0,0	0,0	0,0	0,0
Medicamente și materiale sanitare	334	30.100,0	22.398,6	22.294,4	22.293,8	0,0	0,0	0,0	0,0
Majorarea valorii medicamentelor și materialelor sanitare	3341	30.100,0	22.398,6	22.294,4	22.293,8	0,0	0,0	0,0	0,0
MATERIALE PENTRU SCOPURI DIDACTICE, ȘTIINȚIFICE ȘI ALTE SCOPURI	335	0,0	0,0	0,0	0,0	0,0	0,0	0,0	0,0
Majorarea valorii materialelor pentru scopuri didactice, științifice și alte scopuri	3351	0,0	0,0	0,0	0,0	0,0	0,0	0,0	0,0
MATERIALE DE UZ GOSPODĂRESC ȘI RECHIZITE DE BIROU	336	882,0	882,0	685,0	997,2	1,1	0,0	0,0	0,0
Majorarea valorii materialelor de uz gospodăresc și rechizitelor de birou	3361	882,0	882,0	685,0	997,2	1,1	0,0	0,0	0,0

Denumirea	ECO	Plan		Executat	Cheltuieli efective	Total		Inclusiv creanțe cu termen expirat	Inclusiv datorii cu termen de achitare expirat
		Aprobat pe an	Precizat pe an			Creanțe	Datorii		
1	2	3	4	5	6	7	8	9	10
Accesorii de pat, îmbrăcăminte, încălțăminte	338	0,0	0,0	0,0	0,0	0,0	0,0	0,0	0,0
Majorarea valorii accesoriilor de pat, îmbrăcăminte, încălțăminte	3380	0,0	0,0	0,0	0,0	0,0	0,0	0,0	0,0
ALTE MATERIALE	339	87,0	87,0	33,3	0,0	0,7	0,0	0,0	0,0
Majorarea valorii altor materiale	3391	87,0	87,0	33,3	0,0	0,7	0,0	0,0	0,0
MĂRFURI	35	0,0	0,0	0,0	0,0	0,0	0,0	0,0	0,0
MĂRFURI	351	0,0	0,0	0,0	0,0	0,0	0,0	0,0	0,0
Majorarea valorii mărfurilor	3511	0,0	0,0	0,0	0,0	0,0	0,0	0,0	0,0
1. Fondul pentru achitarea serviciilor medicale și farmaceutice (fondul de bază)		13.930.158,0	14.329.926,5	13.601.676,5	13.759.384,7	25.221,1	444.257,2	0,0	0,0
Subprogramul "Asistența medicală primară"*	8005	2.848.619,1	2.924.519,0	2.813.612,4	2.831.788,6	12.600,6	58.464,6	0,0	0,0
Subprogramul "Asistența medicală specializată de ambulatoriu"	8006	1.241.218,5	1.266.820,3	1.197.094,4	1.205.095,6	3.011,3	22.411,1	0,0	0,0
Subprogramul "Îngrijiri medicale comunitare și la domiciliu"	8008	113.175,7	116.225,3	104.773,5	105.761,8	1.065,9	2.217,3	0,0	0,0
Subprogramul "Asistența medicală urgentă prespitalicească"	8009	1.137.765,7	1.176.673,7	1.162.105,4	1.175.659,3	0,0	22.127,8	0,0	0,0
Subprogramul "Asistența medicală spitalicească"	8010	7.184.045,2	7.434.208,2	7.094.052,1	7.185.255,8	3.671,7	232.836,3	0,0	0,0
Subprogramul "Servicii medicale de înaltă performanță"	8011	293.764,3	298.542,7	244.565,0	251.675,1	1.140,6	12.468,8	0,0	0,0
Subprogramul "Servicii medicale paliative"	8015	79.360,3	80.728,1	70.566,7	74.142,1	1.700,4	2.235,3	0,0	0,0
Subprogramul "Servicii destinate compensării medicamentelor și dispozitivelor medicale"	8022	1.032.209,2	1.032.209,2	914.907,0	930.006,4	2.030,6	91.496,0	0,0	0,0
2. Fondul de rezervă al asigurării obligatorii de asistență medicală		10.000,0	10.000,0	0,0	0,0	0,0	0,0	0,0	0,0

Denumirea	ECO	Plan		Executat	Cheltuieli efective	Total		Inclusiv creanțe cu termen expirat	Inclusiv datorii cu termen de achitare expirat
		Aprobat pe an	Precizat pe an			Creanțe	Datorii		
1	2	3	4	5	6	7	8	9	10
Subprogramul "Management al fondului de rezervă al asigurării obligatorii de asistență medicală"	8017	10.000,0	10.000,0	0,0	0,0	0,0	0,0	0,0	0,0
3. Fondul măsurilor de profilaxie (de prevenire a riscurilor de îmbolnăvire)		50.000,0	45.000,0	38.973,9	38.964,9	9,0	0,0	0,0	0,0
Subprogramul "Programe naționale și speciale în domeniul ocrotirii sănătății"	8018	50.000,0	45.000,0	38.973,9	38.964,9	9,0	0,0	0,0	0,0
4. Fondul de dezvoltare și modernizare a prestatorilor publici de servicii medicale		30.000,0	35.000,0	24.837,1	24.837,1	0,0	0,0	0,0	0,0
Subprogramul "Dezvoltarea și modernizarea instituțiilor din domeniul ocrotirii sănătății"	8019	30.000,0	35.000,0	24.837,1	24.837,1	0,0	0,0	0,0	0,0
5. Fondul de administrare al sistemului de asigurare obligatorie de asistență medicală		118.437,7	118.437,7	110.647,3	106.672,7	306,1	309,5	0,0	0,0
Subprogramul "Administrare a fondurilor asigurării obligatorii de asistență medicală"	8002	118.437,7	118.437,7	110.647,3	106.672,7	306,1	309,5	0,0	0,0

Director general
al Companiei Naționale de Asigurări în Medicină



Ion DODON

Șef Direcție economie



Natalia Chihai

Șef Direcție contabilitate



Sergiu Negritu

Raport
privind executarea fondurilor asigurării obligatorii
de asistență medicală la partea de venituri
la situația din 31 decembrie 2023

Periodicitatea: anual

mii lei

Denumirea	Eco	Plan		Executat	Venituri efective	Total	
		Aprobat pe an	Precizat pe an			Creanțe	Datorii
1	2	3	4	5	6	7	8
I. VENITURI	1	14.138.595,7	14.554.650,0	14.570.567,8	14.958.103,9	393.600,7	895,9
CONTRIBUȚII ȘI PRIME DE ASIGURĂRI OBLIGATORII	12	7.146.500,0	7.485.000,0	7.498.242,8	7.870.529,2	372.286,4	0,0
PRIME DE ASIGURARE OBLIGATORIE DE ASISTENȚĂ MEDICALĂ	122	7.146.500,0	7.485.000,0	7.498.242,8	7.870.529,2	372.286,4	0,0
Prime de asigurare obligatorie de asistență medicală în formă de contribuție procentuală la salariu și la alte recompense, achitate de angajați	122100	7.009.732,8	7.299.732,8	7.297.849,9	7.670.136,3	372.286,4	0,0
Prime de asigurare obligatorie de asistență medicală în sumă fixă, achitate de persoane fizice cu reședința sau domiciliul în Republica Moldova	122200	136.767,2	185.267,2	200.392,9	200.392,9	0,0	0,0
ALTE VENITURI	14	144.500,0	205.768,5	208.443,5	223.693,2	21.314,3	895,9
VENITURI DIN PROPRIETATE	141	2.990,2	14.386,9	18.008,2	18.008,2	0,0	0,0
Dobânzi încasate la soldurile mijloacelor bănești la conturile bancare ale fondurilor de asigurare obligatorie de asistență medicală	141116	2.990,2	14.386,9	18.008,2	18.008,2	0,0	0,0
Dobânzi încasate de la soldurilor mijloacelor bănești ale fondurilor de asigurare obligatorie de asistență medicală la conturile depozitare bancare	141125	0,0	0,0	0,0	0,0	0,0	0,0
AMENZI ȘI SANCTIUNI	143	314,4	440,2	761,6	2.511,0	1.753,6	7,4
Amenzi și sancțiuni contravenționale încasate în fondurile asigurării obligatorii de asistență medicală	143140	134,8	251,6	475,1	475,1	0,0	0,0
Amenzi aplicate de organele Serviciului Fiscal de Stat încasate în bugetul fondurilor asigurării obligatorii de asistență medicală	143322	178,8	187,8	282,3	2.035,9	1.753,6	0,0
Amenzi contravenționale aplicate de organele Serviciului Fiscal de Stat încasate în bugetul fondurilor asigurării obligatorii de asistență medicală	143325	0,8	0,8	4,2	0,0	0,0	7,4
DONAȚII VOLUNTARE	144	2.028,4	24.147,7	23.750,2	23.750,2	6.060,4	888,5
Donații voluntare pentru cheltuieli curente din surse externe pentru susținerea FAOAM	144125	2.028,4	24.147,7	23.750,2	23.750,2	6.060,4	888,5
ALTE VENITURI ȘI VENITURI NEIDENTIFICATE	145	139.167,0	166.793,7	165.923,5	179.423,8	13.500,3	0,0

Denumirea	Eco	Plan		Executat	Venituri efective	Total	
		Aprobat pe an	Precizat pe an			Creanțe	Datorii
1	2	3	4	5	6	7	8
Alte venituri încasate în fondurile asigurării obligatorii de asistență medicală	145130	10.702,2	10.702,2	9.598,5	9.598,5	0,0	0,0
Impozit unic perceput de la rezidenții parcurilor pentru tehnologia informației	145161	128.464,8	156.091,5	156.325,0	169.825,3	13.500,3	0,0
Venituri neidentificate ale fondurilor asigurării obligatorii de asistență medicală	145230	0,0	0,0	0,0	0,0	0,0	0,0
TRANSFERURI PRIMITE ÎN CADRUL BUGETULUI PUBLIC NAȚIONAL*	19	6.847.595,7	6.863.881,5	6.863.881,5	6.863.881,5	0,0	0,0
TRANSFERURI PRIMITE ÎN CADRUL BUGETULUI CONSOLIDAT CENTRAL	192	6.847.595,7	6.863.881,5	6.863.881,5	6.863.881,5	0,0	0,0
Transferuri curente primite cu destinație specială între bugetul de stat și fondurile asigurării obligatorii de asistență medicală	192210	150.648,1	166.933,9	166.933,9	166.933,9	0,0	0,0
<i>Transferuri de la bugetul de stat pentru realizarea programelor naționale de ocrotire a sănătății</i>		150.648,1	150.648,1	150.648,1	150.648,1	0,0	0,0
<i>Transferuri curente primite cu destinație specială conform Dispoziției CSE nr.61 din 27.02.2023 (fondul de intervenție al Guvernului)</i>			16.285,8	16.285,8	16.285,8	0,0	0,0
Transferuri capitale primite cu destinație specială între bugetul de stat și fondurile asigurării obligatorii de asistență medicală	192220	0,0	0,0	0,0	0,0	0,0	0,0
Transferuri curente primite cu destinație generală între bugetul de stat și fondurile asigurării obligatorii de asistență medicală	192230	6.696.947,6	6.696.947,6	6.696.947,6	6.696.947,6	0,0	0,0
<i>Transferuri de la bugetul de stat pentru asigurarea medicală a categoriilor de persoane asigurate de Guvern</i>		6.696.777,6	6.696.777,6	6.696.777,6	6.696.777,6	0,0	0,0
<i>Transferuri de la bugetul de stat pentru compensarea veniturilor ratate, conform art.3 din Legea nr.39-XVI din 2 martie 2006</i>		170,0	170,0	170,0	170,0	0,0	0,0

Director general
al Companiei Naționale de Asigurări în Medicină

Șef Direcție economie

Șef Direcție contabilitate

Ion DODON

Natalia Chihai

Sergiu Negritu

**RAPORT
de performanță
la situația din 31 decembrie 2023**

			Cod
Autoritatea (Org1)	Compania Națională de Asigurări în Medicină		0272
Instituția (Org2)	Compania Națională de Asigurări în Medicină		00500
Grupa principală, grupa, subgrupa	Administrarea sistemului asigurării obligatorii de asistență medicală		0762
Program	Sănătatea publică și serviciile medicale		80
Subprogram	Administrare a fondurilor asigurării obligatorii de asistență medicală		02

I. Informație generală	
Scop	Fondurile asigurării obligatorii de asistență medicală sunt gestionate într-un mod eficient pentru a garanta accesul populației asigurate la serviciile de sănătate prevăzute de Programul unic al asigurării obligatorii de asistență medicală.
Obiective (pe termen mediu, cu accent pe anul pentru care se aprobă programul)	1: Menținerea nivelului de satisfacție al beneficiarilor SAOAM de serviciile CNAM cel puțin la nivelul de 88% 2: Menținerea gradului de acoperire cu AOAM de cel puțin 87,5%
Descriere succintă	Acest subprogram include implementarea politicilor în domeniul asigurării obligatorii de asistență medicală, planificarea veniturilor și cheltuielilor, contractarea prestatorilor de servicii. Activitățile din acest subprogram sunt realizate de către Compania Națională de Asigurări în Medicină.

II. Indicatori de performanță							
Categoriile	Cod	Denumirea	Unitatea de măsură	Aprobat	Executat	Devieri	
						Valoarea (+/-)	Explicații
1	2	3	4	5	6	7(+/-)	8
De rezultat	r1	Gradul de acoperire cu AOAM	%	87,5	82,4	-5,1	Nivelul de realizare a indicatorului este influențat de evoluția indicatorilor demografici și sociali, precum și de modificările legislației în vigoare ce reglementează domeniul AOAM, cu incidență asupra categoriilor de persoane asigurate și a mecanismului de includere în sistemul AOAM.
	r2	Nivelul de satisfacție al beneficiarilor de SAOAM de serviciile CNAM	%	88,0	.	.	Pe parcursul anului 2023 studiu nu a fost desfășurat. Totodată, a fost elaborat chestionarul, care a fost pretestat și urmează a fi definitivat și plasat online pentru completare de către toți doritorii. Studiul va fi implementat în cadrul proiectului „Echitate în sănătate”, finanțat de Guvernul Elveției.
	r3	Ponderele bugetului executat de către CNAM față de cel aprobat	%	99,0	93,4	-5,6	Motivele nevalorificării mijloacelor financiare prevăzute se regăsesc în raportul narativ.
De produs	o1	Numărul de contracte pentru difenji prestatori de servicii medicale	unități	447	435	-12	În contextul contractării SIP pentru a. 2023 a fost implementată o nouă metodologie de contractare, inclusiv a fost negociat tariful prin aplicarea unui discount și, respectiv, nu au fost contractați toți prestatorii din anul precedent.
	o2	Numărul evaluărilor la IMSP	unități	180	196	16	Numărul planificat al evaluărilor a fost dedășit, nivelul de realizare constituind 108,9%.
De eficiență	e1	Cheltuielile medii ale FAOAM pe cap de locuitor, înregistrat la medicul de familie	lei	4.453,9	4.015,5	-438,4	Nivelul de realizare a indicatorului este direct corelat cu nivelul de executare a bugetului FAOAM.

III. Cheltuieli, mii lei					
Denumirea	Cod		Aprobat	Precizat	Executat
	P3	Eco(k2)			
1	2	3	4	5	6
Managementul autorităților administrative centrale	00010		118.437,7	118.437,7	110.647,3
CHELTUIELI		20	114.061,1	114.061,1	108.589,8
CHELTUIELI DE PERSONAL		21	91.147,8	91.147,8	90.772,6
BUNURI ȘI SERVICII		22	22.403,3	22.403,3	17.402,0
PRESTAȚII SOCIALE		27	510,0	510,0	415,2
ACTIVE NEFINANCIARE		30	4.376,6	4.376,6	2.057,5
MULOACE FIXE		31	2.865,0	2.865,0	996,8
STOCURI DE MATERIALE CIRCULANTE		33	1.511,6	1.511,6	1.060,7

IV. Constatări, concluzii și recomandări
Nivelul de realizare a indicatori de performanță asumați în cadrul subprogramului este unul satisfăcător.

Director general al CNAM



Ion DODON

Șef Direcție economie



Natalia Chihai

**RAPORT
de performanță
la situația din 31 decembrie 2023**

			Cod
Autoritatea (Org1)	Compania Națională de Asigurări în Medicină		0272
Instituția (Org2)	Compania Națională de Asigurări în Medicină		0500
Grupa principală, grupă, subgrupă	Servicii medicale generale		0721
Program	Sănătatea publică și serviciile medicale		80
Subprogram	Asistența medicală primară		05

I. Informație generală

Scop	Acces la servicii medicale primare de calitate pentru toți cetățenii Republicii Moldova
Obiective de termen mediu, în acord cu cele pentru care se aprobă programul	Asigurarea accesului la serviciile medicale primare de calitate pentru toți cetățenii Republicii Moldova
Descriere succintă	Acest subprogram include asigurarea serviciilor medicale de către prestatori de servicii medicale în baza principiului medicinei de familie conform contractelor încheiate cu Compania Națională de Asigurări în Medicină

II. Indicatori de performanță

Categori	Cod	Denumirea	Unitatea de măsură	Aprobat	Executat	Deviază	
						Valoarea (+/-)	Explicații
1	2	3	4	5	6	7 (2-5)	8
De rezultat	e1	Ponderea medicilor de familie pe listele cărora sunt înscrise până la 2200 persoane	%	78,3	75,5	-2,8	Indicatorul dat nu atinge valoarea aprobată, ceea ce denotă o insuficiență crescută a medicilor de familie, în special, în zona rurală.
	e2	Ponderea vizitelor profilactice la medicul de familie	%	36,0	33,2	-2,8	Deși indicatorul dat este cu 2,8 p.p. mai mic decât cel stabilit, se constată o îmbunătățire a indicatorului dat față de perioadele precedente, ceea ce denotă sprijinul acordat populației la servicii medicale profilactice.
De produs	o1	Numărul total de vizite la medicul de familie	unități	11.400.700	10.383.484	-1.017.216	Indicatorul dat a fost realizat la nivel de 91% din valoarea planificată. Neatingerea valorilor aprobate a fost determinată preponderent de lipsa medicilor medicilor de familie, în special în zona rurală.
	o2	Numărul de vizite profilactice la medicul de familie	unități	4.100.000	3.447.828	-652.172	Indicatorul dat a fost realizat la nivel de 84 % din valoarea planificată. Neatingerea valorilor aprobate a fost determinată preponderent de lipsa medicilor medicilor de familie, în special în zona rurală.
	o3	Numărul medicilor de familie pe listele cărora sunt înscrise până la 2200 persoane	unități	1.426	1364	-62	Realizarea indicatorului dat denotă insuficiență medicilor de familie. Totodată se constată că din 1806 medici de familie înregistrați în 31.12.2023, pentru 442 medici de familie le revin în mediu mai mult de 2200 persoane
De eficiență	e1	Cheltuielile FAOAM pentru AMP pe cap de locuitor, înregistrat la medicul de familie	lei	833,8	826,2	-7,6	Cheltuielile FAOAM pentru AMP pe cap de locuitor, au înregistrat practic valoarea stabilită, cu unele mici abateri determinate de evoluția populației pe parcursul anului, inclusiv trecerea persoanelor dintr-o categorie în alta, plătite „per capita” modificându-se rețepind din ritmul de vârstă.
	e2	Costul mediu al unei vizite	lei	249,9	273,0	23,1	Indicatorul dat este unul realizat cu depășirea valorii planificate, determinată de diminuarea vizitelor la medicul de familie. Totodată, creșterea costului mediu per vizită se datorază inclusiv creșterii tarifului „per capita” în contextul majorărilor salariale începând cu luna octombrie 2023

III. Cheltuieli, mii lei

Denumirea	Cod		Aprobat	Precizat	Executat
	P2	Ena(%)			
1	2	3	4	5	6
Asistență medicală primară	00187		2.848.619,1	2.924.519,0	2.813.612,4
CHELTUIELI		200000	2.848.619,1	2.924.519,0	2.813.612,4
BUNURI ȘI SERVICII		220000	2.848.619,1	2.924.519,0	2.813.612,4
Servicii medicale		222800	2.848.619,1	2.924.519,0	2.813.612,4
Servicii medicale		222810	2.848.619,1	2.924.519,0	2.813.612,4

IV. Constatări, concluzii și recomandări

Realizarea indicatorilor asigurați în cadrul subprogramului în mare parte nu fost realizată. Totodată, pentru sporirea accesului persoanelor asigurate la AMP, necesită a fi motivați medicii de familie să activeze inclusiv în zonele rurale.

Director general al CNAM



Ioan DODON

Șef Direcție economie



Natalia Chihai

**RAPORT
de performanță
la situația din 31 decembrie 2023**

		Cod
Autoritatea (Org1)	Compania Națională de Asigurări în Medicină	0272
Instituția (Org2)	Compania Națională de Asigurări în Medicină	00500
Grupa principală, grupa, subgrupa	Servicii medicale specializate	0722
Program	Sănătatea publică și serviciile medicale	80
Subprogram	Asistența medicală specializată de ambulator	06

I. Informație generală	
Scop	Acces la servicii medicale specializate de ambulator calitative pentru persoanele asigurate
Obiective (pe termen mediu, cu accent pe anul pentru care se aprobă programul)	Asigurarea accesului la specialitățile de bază în cadrul asistenței medicale specializate de ambulator acordate de către prestatorii de servicii medicale amplasați în raioanele Republicii Moldova
Descriere succintă	Acest subprogram se realizează de către prestatorii de servicii medicale care acordă asistență medicală specializată de ambulator conform contractelor încheiate cu Compania Națională de Asigurări în Medicină

II. Indicatori de performanță							
Categorie	Cod	Denumirea	Unitatea de măsură	Aprobat	Executat	Devieri	
						Valoarea (+/-)	Explicații
1	2	3	4	5	6	7 (a-b)	8
De rezultat	r1	Ponderele IMS care oferă servicii medicale pe specialitățile de bază	%	100%	76%	-24%	În unele instituții medicale se atestă lipsa unor medici specialiști precum: cardiologi, reumatologi, gastroenterologi etc.
De produs	o1	Numărul de IMS care oferă servicii medicale pe specialitățile de bază	unități	41	41		Indicatorul este realizat conform valorilor aprobate.
	o2	Numărul de vizite în condiții de ambulator	unități	5.990.600	6.020.556	29.956	Indicatorul dat a fost realizat cu depășirea valorii planificate, datorate preponderent simplificării în anul 2023 a pașilor de acces la asistența medicală specializată de ambulator (pacienții se pot adresa direct la medicul specialist fără trimitere de la medicul de familie).
De eficiență	e1	Cheltuielile medii ale FAOAM pentru asistența medicală specializată de ambulator pe persoană asigurată, înregistrată la medicul de familie	lei	495,0	538,8	43,8	Indicatorul dat este unul realizat cu depășirea valorii planificate, determinată de creșterea salarială aprobată începând cu 1 octombrie 2023 regăsită în tariful majorat „per capita”, inclusiv pentru serviciile stomatologice.
	e2	Costul mediu al unei vizite la medicul specialist	lei	207,2	148,2	-59,0	Indicatorul dat nu atinge valoarea planificată în contextul creșterii numărului de vizite la medicii specialiști din cadrul AMSA înregistrate pe parcursul anului 2023.

III. Cheltuieli, mii lei					
Denumirea	Cod		Aprobat	Precizat	Executat
	P3	Eco(k2)			
1	2	3	4	5	6
Asistența medicală specializată de ambulatoriu	00178		1.241.218,5	1.266.820,3	1.197.094,4
CHELTUIELI		200000	1.241.218,5	1.266.820,3	1.197.094,4
BUNURI ȘI SERVICII		220000	1.241.218,5	1.266.820,3	1.197.094,4
Servicii medicale		222800	1.241.218,5	1.266.820,3	1.197.094,4
Servicii medicale		222810	1.241.218,5	1.266.820,3	1.197.094,4

IV. Constatări, concluzii și recomandări
Indicatorii stabiliți pentru subprogramul dat în mare măsură au fost realizați. Totuși o problemă rămâne a fi lipsa specialiștilor în AMSA precum: cardiologi, chirurghi, endocrinologi, fiziopneumologi, neurologi, obstetricieni – ginecologi, oftalmologi, ortopezi-traumatologi, otorinolaringologi, fiind prezenți în peste 75 % din PSM.

Director general al CNAM




Ion DODON

Șef Direcție economie

Natalia Chihai

**RAPORT
de performanță
la situația din 31 decembrie 2023**

Cod

Autoritatea (Org1)	Compania Națională de Asigurări în Medicină	0272
Instituția (Org2)	Compania Națională de Asigurări în Medicină	00500
Grupa principală, grupa, subgrupa	Alte servicii în domeniul ocrotirii sănătății	0769
Program	Sănătatea publică și serviciile medicale	80
Subprogram	Îngrijiri medicale comunitare și la domiciliu	08

I. Informație generală

Scop	Acces la îngrijiri medicale comunitare și la domiciliu oferit de prestatorii de servicii medicale pentru persoanele asigurate
Obiective (pe termen mediu, cu accent pe anul pentru care se aprobă programul)	Sporirea numărului de servicii de îngrijiri medicale comunitare și la domiciliu prestate persoanelor asigurate
Descriere succintă	Acest subprogram include servicii prestate de către prestatorii de servicii medicale, inclusiv asociațiile și organizațiile autorizate pentru prestare de îngrijiri medicale comunitare și la domiciliu, conform contractelor încheiate cu Compania Națională de Asigurări în Medicină

II. Indicatori de performanță

Categoriea	Cod	Denumirea	Unitatea de măsură	Aprobat	Executat	Devieri	
						Valoarea (%)	Explicații
1	2	3	4	5	6	7 (a-b)	8
De produs	o1	Numărul de prestatori de servicii medicale comunitare și la domiciliu, contractate de CNAM	unități	138	131	-7,00	Au fost depuse 131 oferte de la PSM eligibili pentru acest tip de asistență.
	o2	Numărul de vizite privind îngrijirile medicale comunitare și la domiciliu (fără vizite la centre de sănătate prietenoase tinerilor și comunitare de sănătate mintală)	unități	48.997	54.289	5.292	Valoarea indicatorului dat este în creștere ceea ce indică despre sporirea accesului persoanelor asigurate la îngrijirile medicale comunitare și la domiciliu (fără vizite la centre de sănătate prietenoase tinerilor și comunitare de sănătate mintală).
De eficiență	e1	Cheltuielile medii ale FAOM pentru îngrijiri medicale comunitare și la domiciliu pe persoană asigurată	lei	45,14	47,21	2,07	Indicatorul dat este unul realizat cu o depășire nesemnificativă a valorii planificate, determinată de creșterea salarială aprobată începând cu 1 octombrie 2023
	e2	Costul mediu al unei vizite de îngrijiri medicale comunitare și la domiciliu (fără vizite la centre de sănătate prietenoase tinerilor și comunitare de sănătate mintală)	lei	275,00	279,43	4,43	Indicatorul dat este unul realizat cu o depășire moderată a valorii planificate, determinată de creșterea salarială aprobată începând cu 1 octombrie 2023, regăsită în tariful majorat aferent vizitelor la domiciliu.

III. Cheltuieli, mii lei

Denumirea	Cod		Aprobat	Precizat	Executat
	P3	Eco(k2)			
1	2	3	4	5	6
Îngrijiri medicale comunitare paliative la domiciliu	00192		113.175,7	116.225,3	104.773,5
CHELTUIELI		200000	113.175,7	116.225,3	104.773,5
BUNURI ȘI SERVICII		220000	113.175,7	116.225,3	104.773,5
Servicii medicale		222800	113.175,7	116.225,3	104.773,5
Servicii medicale		222810	113.175,7	116.225,3	104.773,5

IV. Constatări, concluzii și recomandări

Nivelul de realizare a indicatorilor asumați în cadrul subprogramului dat poate fi considerat unul foarte bun, toți indicatorii fiind executați. Astfel, pe parcursul anului 2023 a fost asigurat accesul populației la servicii de îngrijire medicală la domiciliu în volum deplin.

Director general al CNAM



Ion DODON

Șef Direcție economică



Natalia Chihai

**RAPORT
de performanță
la situația din 31 decembrie 2023**

Cod

Autoritatea (Org1)	Compania Națională de Asigurări în Medicină	0272
Instituția (Org2)	Compania Națională de Asigurări în Medicină	00500
Grupa principală, grupa, subgrupa	Serviciile medicinei de urgență și paramedicale	0724
Program	Sănătatea publică și serviciile medicale	80
Subprogram	Asistența medicală urgentă prespitalicească	09

I. Informație generală

Scop	Acces la servicii medicale prestate în asistența medicală urgentă prespitalicească de calitate pentru toți cetățenii Republicii Moldova
Obiective (pe termen mediu, cu accent pe anul pentru care se aprobă programul)	Asigurarea finanțării asistenței medicale urgente prespitalicești persoanelor asigurate și neasigurate pe tot teritoriul Republicii Moldova
Descriere succintă	Acest subprogram asigură acordarea asistenței medicale urgente prespitalicești persoanelor asigurate și neasigurate pe tot teritoriul Republicii Moldova conform contractelor încheiate cu Compania Națională de Asigurări în Medicină

II. Indicatori de performanță

Categorie	Cod	Denumirea	Unitatea de măsură	Aprobat	Executat	Devieri	
						Valoarea (+/-)	Explicații
1	2	3	4	5	6	7(a-b)	8
De rezultat	r1	Procentul creșterii sumei destinate AMU față de anul precedent	%	103,6%	104,4%	0,8%	Indicatorul planificat a fost atins.
De produs	o1	Suma totală destinată AMU	mii lei	1.137.765,7	1.177.386,0	39.620,3	Indicatorul înregistrează o supraexecutare nesemnificativă, determinată de creșterea tarifului „per capita” în contextul creșterilor salariale.
	o2	Numărul total de solicitări la 1.000 populați	unități	235	218	-17	Numărul mai mic de solicitări se datorează adresării directe a populației la asistența medicală primară sau asistență medicală spitalicească.
De eficiență	e1	Costul mediu al unei solicitări în asistența medicală urgentă prespitalicească	lei	1.408,4	1.575,1	166,6	Indicatorul planificat a fost depășit cu peste 166 lei per solicitare în contextul diminuării pe parcursul anului 2023 a numărului de solicitări înregistrate la 1.000 persoane, dar și creșterii tarifului „per capita” în contextul majorărilor salariale.
	e2	Cheltuieli FAOAM pentru AMU pe cap de locuitor, înregistrat la medicul de familie	lei	333	344	11,1	Indicatorul înregistrează o supraexecutare nesemnificativă, determinată de creșterea tarifului „per capita” în contextul majorărilor salariale.

III. Cheltuieli, mii lei


Denumirea	Cod		Aprobat	Precizat	Executat
	P3	Eco(k2)			
1	2	3	4	5	6
Asistența medicală urgentă prespitalicească	00196		1.137.765,7	1.176.673,7	1.162.105,4
CHELTUIELI		200000	1.137.765,7	1.176.673,7	1.162.105,4
BUNURI ȘI SERVICII		220000	1.137.765,7	1.176.673,7	1.162.105,4
Servicii medicale		222800	1.137.765,7	1.176.673,7	1.162.105,4
Servicii medicale		222810	1.137.765,7	1.176.673,7	1.162.105,4

IV. Constatări, concluzii și recomandări

Nivelul de realizare a indicatorilor asumați în cadrul subprogramului poate fi considerat unul bun, toți indicatorii fiind executați. Astfel, pe parcursul anului 2023 a fost asigurat accesul populației la servicii de asistență medicală urgentă prespitalicească.

Director general al CNAM

Șef Direcție economie



Ion DODON

Natalia Chihai

**RAPORT
de performanță
la situația din 31 decembrie 2023**

		Cod
Autoritatea (Org1)	Compania Națională de Asigurări în Medicină	0272
Instituția (Org2)	Compania Națională de Asigurări în Medicină	00500
Grupa principală, grupa, subgrupa	Servicii spitalicești generale	0731
Program	Sănătatea publică și serviciile medicale	80
Subprogram	Asistența medicală spitalicească	10

I. Informație generală	
Scop	Acces la servicii medicale spitalicești calitative pentru persoanele asigurate
Obiective (pe termen mediu, cu accent pe anul pentru care se aprobă programul)	1: Menținerea nivelului anual de 450 000 spitalizări acute (cazuri tratate) 2: Diminuarea duratei medii de spitalizare a cazurilor tratate acute
Descriere succintă	Acest subprogram include prestarea serviciilor medicale populației în cadrul instituțiilor medico-sanitare spitalicești conform contractelor încheiate cu Compania Națională de Asigurări în Medicină

II. Indicatori de performanță							
Categorie	Cod	Denumirea	Unitatea de măsură	Aprobat	Executat	Devieri	
						Valoarea (+/-)	Explicații
1	2	3	4	5	6	7 (8,9)	8
De rezultat	r1	Ponderele cazurilor tratate acute validate din numărul total de cazuri prestate validate	%	89,5%	89%	-0,4%	Indicatorul este realizat conform valorilor aprobate.
De produs	o1	Numărul cazurilor tratate acute prestate validate, inclusiv chirurgia de zi	unități	450.000	495.000	45.000	Majorarea numărului de cazuri acute se datorează accesului populației la intervenții costisitoare ce se realizează în cadrul programelor speciale, încadrarea prestatorilor de servicii medicale noi în SAOAM în anul 2023, dar și a lipsei medicilor de familie și medici specialiști, fapt ce determină adresarea populației pentru servicii medicale direct în cadrul spitalelor. Acest indicator indică problema ce persistă în sistemul de sănătate privind lipsa medicilor specialiști în cadrul AMSA, în special în instituțiile medicale raionale.
	o2	Numărul cazurilor tratate cronice prestate validate	unități	52.490	60.853	8.363	Indicatorul este realizat cu o supraexecutare de cazuri tratate față de cele planificate ceea ce denotă sporirea accesului pe parcursul anului 2023 a populației (care se confruntă cu fenomenul îmbătrânirii) la serviciile medicale date.
	o3	Numărul total de zile de spitalizare prestate (acute) validate, inclusiv chirurgia de zi	zile	3.150.000	3.218.873	68.873	Majorarea numărului zilelor de spitalizare se datorează numărului de cazuri acute realizate cu depășirea numărului planificat pentru anul 2023.
	o4	Durata medie de spitalizare a cazurilor tratate acute validate, inclusiv chirurgia de zi	zile	7,0	6,5	-0,5	Diminuarea duratei medii de spitalizare a cazurilor tratate acute validate, inclusiv cu spectru chirurgical o putem caracteriza ca și un factor pozitiv, racordând valoarea indicatorului realizat la bunele practici în asistența medicală spitalicească la nivel european.
	o5	Suma executată pentru cazuri acute, inclusiv chirurgia de zi	mii lei	5.107.026	5.808.233	701.207,0	Majorarea sumei se datorează creșterii salariale pentru lucrătorii medicali începând cu 1 octombrie 2023 cu 10%, prin urmare fiind majorate și tarifele pentru cazurile tratate.
De eficiență	e1	Costul mediu pentru un caz tratat acut validat, inclusiv chirurgia de zi	lei	11.348,95	11.734	384,9	Majorarea costului mediu per caz tratat se datorează creșterii salariale pentru lucrătorii medicali începând cu 1 octombrie 2023 cu 10%, prin urmare fiind majorate și tarifele pentru cazurile tratate.
	e2	Costul mediu al unei zile de spitalizare prestate (acute) validate, inclusiv chirurgia de zi	lei	1.621,28	1.804,4	183,2	Majorarea costului mediu al unei zile de spitalizare se datorează creșterii salariale pentru lucrătorii medicali începând cu 1 octombrie 2023 cu 10%, prin urmare fiind majorate tarifele pentru cazurile tratate și respectiv costurile înregistrate pentru o zi/pat.
	e3	Cheltuielile medii ale FAOAM pentru asistența medicală spitalicească pe persoană asigurată	lei	2.865,0	3.234,7	369,7	Indicatorul este realizat cu o supraexecutare de circa 370 lei, argumentată prin prisma factorilor expuși anterior.

III. Cheltuieli, mii lei					
Denumirea	Cod		Aprobat	Precizat	Executat
	P3	Econ(2)			
1	2	3	4	5	6
Asistența medicală spitalicească	00179		7.184.045,2	7.434.208,2	7.094.052,1
CHELTUIELI		200000	7.184.045,2	7.434.208,2	7.094.052,1
BUNURI ȘI SERVICII		220000	7.184.045,2	7.434.208,2	7.094.052,1
Servicii medicale		222800	7.184.045,2	7.434.208,2	7.094.052,1
Servicii medicale		222810	7.184.045,2	7.434.208,2	7.094.052,1

IV. Constatări, concluzii și recomandări	
Nivelul de realizare a indicatorilor asumați în cadrul subprogramului este unul bun. Astfel, pe parcursul anului 2023 a fost asigurat accesul populației asigurate la servicii medicale de asistență medicală spitalicească. Majorarea valorilor financiare ale indicatorilor s-a datorat în mare parte majorării tarifelor pentru cazurile tratate în contextul creșterilor salariale.	

Director general al CNAM



Ion DODON

Șef Direcție economie



Natalia Chibai

RAPORT
 de performanță
 la situația din 31 decembrie 2023

		Cod
Autonomia (Org1)	Compania Națională de Asigurări în Medicină	0272
Instanța (Org2)	Compania Națională de Asigurări în Medicină	00500
Grupa principală, grupa, subgrupa	Servicii medicale specializate	0722
Program	Sănătatea publică și serviciile medicale	80
Subprogram	Servicii de înaltă performanță	11

I. Informații generale	
Scop	Acces la servicii medicale de înaltă performanță pentru persoanele asigurate
Obiective (pe termen mediu, pe termen lung și pe termen scurt)	Sporirea accesului la servicii medicale de înaltă performanță persoanelor asigurate
Descriere succintă	Acest program include asistența medicală de înaltă performanță acordată de către prestatorii de servicii medicale conform contractelor încheiate cu Compania Națională de Asigurări în Medicină

II. Indicatori de performanță							
Categorie	Cod	Descrierea	Unitatea de măsură	Aprobat	Executat	Devieri	
						Valoarea (+/-)	Explicații
1	2	3	4	5	6	7	8
De rezultat	r1	Procentul de creștere a numărului de servicii medicale de înaltă performanță prestate persoanelor asigurate față de anul precedent	%	108,8%	-5%		Se atestă o diminuare a numărului de servicii realizate în anul 2023 față de anul 2022, fenomenul dat fiind generat de revizuirea Programului unic, prin transferarea unor servicii din categoria SIP (Anexa nr. 5) în servicii de paraclinică realizate în cadrul AMP și AMSA (Anexa nr. 4). La fel, pe parcursul anului 2023 a fost implementat SI SIRESM, astfel fiind asigurat controlul SIP prescrise, programate și realizate și a mijloacelor financiare alocate, fiind excluse cheltuielile nejustificate pentru SIP care anterior se prescriu neargumentat în baza formularelor de hârtie.
De produs	e1	Numărul de poziții în lista serviciilor de înaltă performanță	unități	534	486	-48	Numărul pozițiilor în lista SIP sunt în descreștere comparativ cu anul 2022, deoarece a fost revizuit Programul unic, unele servicii fiind trecute în servicii de paraclinică.
	e2	Numărul de servicii de înaltă performanță prestate	unități	650.140	613.356	-36.784	Numărul realizat de SIP este mai mic decât cel aprobat pentru anul 2023, în mare parte acest lucru datorându-se modificării Programului unic începând cu 1 mai 2023.
De eficiență	e1	Cheltuielile medii ale FAOAM pentru servicii medicale de înaltă performanță pe persoană asigurată	lei	117,16	112,9	-4,3	Cheltuielile medii ale FAOAM pentru servicii medicale de înaltă performanță pe persoană asigurată înregistrează o neexecutare nesemnificativă în contextul factorilor expuși anterior.
	e2	Costul mediu al unui serviciu de înaltă performanță prestat	lei	452	487	35	Indicatorul a fost realizat cu o depășire a valorii aprobate, datorate creșterii solicitării populației pentru servicii de înaltă performanță constituite precum rezonanță magnetică, tomografia computerizată.

III. Cheltuieli, mii lei					
Descrierea	Cod		Aprobat	Prețuit	Executat
	PS	Execuț			
1	2	3	4	5	6
Servicii medicale de înaltă performanță	00197		293.764,3	298.542,7	244.565,0
CHELTUIELI		200000	293.764,3	298.542,7	244.565,0
BUNURI SI SERVICII		220000	293.764,3	298.542,7	244.565,0
Servicii medicale		222800	293.764,3	298.542,7	244.565,0
Servicii medicale		222810	293.764,3	298.542,7	244.565,0

IV. Constatări, concluzii și recomandări
 Reieșind din schimbările realizate pe parcursul anului 2023, nivelul de realizare a indicatorilor asumați în cadrul subprogramului dat poate fi considerat unul bun, accesul persoanelor asigurate la SIP fiind asigurat în măsură deplină.

Director general al CNAM



Ion DODON

Șef Direcție economie



Natalia Chihai

**RAPORT
de performanță
la situația din 31 decembrie 2023**

		Cod
Autoritatea (Org1)	Compania Națională de Asigurări în Medicină	0272
Instituția (Org2)	Compania Națională de Asigurări în Medicină	00500
Grupa principală, grupa, subgrupa	Servicii spitalicești generale	0731
Program	Sănătatea publică și serviciile medicale	80
Subprogram	Servicii medicale de îngrijire paliativă	15

I. Informație generală	
Scop	Acces la servicii medicale de îngrijiri paliative calitative pentru persoanele asigurate
Obiective (pe termen mediu, cu accent pe anul pentru care se aprobă programul)	Asigurarea accesului la servicii medicale de îngrijiri paliative prestate persoanelor asigurate
Descriere succintă	Acest subprogram include prestarea serviciilor medicale paliative populației în cadrul prestatorilor de servicii medicale conform contractelor încheiate cu Compania Națională de Asigurări în Medicină

II. Indicatori de performanță							
Categorie	Cod	Denumirea	Unitatea de măsură	Aprobat	Executat	Valoarea (+/-)	Devieri
							Explicații
1	2	3	4	5	6	7 (6-5)	8
De rezultat	r1	Procentul de creștere a numărului de zile-pat de îngrijiri paliative prestate persoanelor asigurate față de anul precedent	%	103,3%	111,4%	8,1%	Rezultatul indicatorului este realizat, fiind asigurat accesul persoanelor la serviciile de îngrijiri paliative
	r2	Procentul de creștere a numărului de vizite de îngrijiri paliative prestate persoanelor asigurate față de anul precedent	%	103,3%	-20%		Indicatorul dat nu a fost realizat în contextul în care serviciul necesita a fi dezvoltat și atrasi mai multi prestatori care sa ofere îngrijiri paliative la domiciliu. La fel, în anul 2023 numărul prestatorilor care oferă serviciile date populației la domiciliu s-a diminuat cu 2 PSM.
De produs	o1	Numărul total de zile-pat de îngrijiri paliative prestate	unități	63.682	72.049	8.367	Majorarea numărului de zile-pat se datorează dezvoltării serviciilor date în contextul separării îngrijirilor paliative de AMS și dezvoltării lor în cadrul unui subprogram separat cu finanțare relevantă acestuia.
	o2	Numărul total de vizite de îngrijiri paliative prestate	unități	23.096	18.008	-13.840	Neexecutarea indicatorului dat se datorează diminuării numărului de prestatori care prestează îngrijiri medicale la domiciliu, dar și a capacităților de prestare a PSM contractati.
De eficiență	e1	Cheltuielile medii ale FAOAM pentru zile-pat de îngrijiri paliative pe persoană asigurată	lei	25,3	29,9	4,6	Cheltuielile medii ale FAOAM pentru zile-pat de îngrijiri paliative pe persoană asigurată sunt în creștere față de valoarea aprobată, majorarea fiind determinată preponderent de creșterea tarifelor pentru ziua pat în contextul creșterilor salariale.
	e2	Cheltuielile medii ale FAOAM pentru servicii medicale de îngrijiri paliative pe persoană asigurată	lei	6,30	3,3	-3,0	Neexecutarea indicatorului se datorează diminuării numărului de vizite la domiciliu în condițiile expuse anterior și respectiv a mijloacelor financiare executate.

III. Cheltuieli, mil lei					
Denumirea	Cod		Aprobat	Precizat	Executat
	P3	Exec(32)			
1	2	3	4	5	6
Îngrijiri medicale paliative	00509		79.360,3	80.728,1	70.566,7
CHELTUIELI		200000	79.360,3	80.728,1	70.566,7
BUNURI ȘI SERVICII		220000	79.360,3	80.728,1	70.566,7
Servicii medicale		222800	79.360,3	80.728,1	70.566,7
Servicii medicale		222810	79.360,3	80.728,1	70.566,7

IV. Constatări, concluzii și recomandări
Realizarea indicatorilor asumați în cadrul subprogramului în mare parte au fost realizați. Totodată, pentru sporirea accesului persoanelor asigurate la IP necesită ca serviciile date să fie dezvoltate și consolidate.

Director general al CNAM

Ion DODON

Șef Direcție economie

Natalia Chihai

**RAPORT
de performanță
la situația din 31 decembrie 2023**

Cod

Autoritatea (Org1)	Compania Națională de Asigurări în Medicină	0272
Instituția (Org2)	Compania Națională de Asigurări în Medicină	00500
Grupa principală, grupă, subgrupă	Alte servicii în domeniul ocrotirii sănătății	0769
Program	Sănătatea publică și serviciile medicale	80
Subprogram	Management al fondului de rezervă al asigurării obligatorii de asistență medicală	17

I. Informație generală

Scop	Fondul de rezervă al AOAM este gestionat eficient pentru a garanta prestarea la timp a serviciilor medicale persoanelor care au nevoie de tratament urgent
Obiective (pe termen mediu, cu accent pe anul pentru care se aprobă programul)	Acoperirea a 100% de servicii medicale pentru persoanele care au nevoie de tratament urgent în cazul situațiilor neprevăzute (epidemiologice) sau neacumulării veniturilor la nivel planificat
Descriere succintă	Acest subprogram prevede gestionarea fondului de rezervă al asigurării obligatorii de asistență medicală

II. Indicatori de performanță

Categorie	Cod	Denumirea	Unitatea de măsură	Aprobat	Executat	Devieri	
						Valoarea (+/-)	Explicații
1	2	3	4	5	6	7 (6-5)	8
De rezultat	rl	1. Acoperirea cheltuielilor suplimentare legate de prestarea serviciilor medicale curente din resursele fondului de rezervă		100,0			Pe parcursul anului 2023 mijloace din fondul de rezervă nu au fost utilizate.
De produs	ol	1. Cheltuielile din fondul de rezervă		10.000,0			
De eficiență	el	1. Ponderea executării planului		100,0			

III. Cheltuieli, mii lei

Denumirea	Cod		Aprobat	Precizat	Executat
	P3	Eco(k2)			
1	2	3	4	5	6
Servicii medicale acordate prin sistemul de asigurare obligatorie de asistență medicală	00176		10.000,0	10.000,0	0,0
CHELTUIELI		200000	10.000,0	10.000,0	0,0
BUNURI ȘI SERVICII		220000	10.000,0	10.000,0	0,0
Servicii medicale		222800	10.000,0	10.000,0	0,0
Servicii medicale		222810	10.000,0	10.000,0	0,0

IV. Constatări, concluzii și recomandări

În anul de raportare situații care să necesite utilizarea mijloacelor din fondul de rezervă nu au avut loc.

Director general al CNAM



Ion DODON

Șef Direcție economie



Natalia Chibai

**RAPORT
 de performanță
 la situația din 31 decembrie 2023**

		Cod
Autoritatea (Org1)	Compania Națională de Asigurări în Medicină	0272
Instituția (Org2)	Compania Națională de Asigurări în Medicină	00500
Grupa principală, grupă, subgrupa	Servicii de sănătate publică	0740
Program	Sănătatea publică și serviciile medicale	80
Subprogram	Programe naționale și speciale în domeniul ocrotirii sănătății	18

I. Informație generală	
Scop	Sănătate publică fortificată prin realizarea măsurilor de reducere a riscurilor de îmbolnăvire, inclusiv prin imunizări
Obiective (pe termen mediu, cu accent pe anul pentru care se aprobă programul)	Îmbunătățirea și eficientizarea informării populației privind măsurile de reducere a riscurilor de îmbolnăvire și accesul la serviciile medicale specifice
Descriere succintă	Acest subprogram include realizarea măsurilor de profilaxie (de prevenire a riscurilor de îmbolnăvire, informarea populației în vederea promovării unui mod sănătos de viață, prevenirea și reducerea stărilor epidemice la nivel național, alte activități de profilaxie și prevenire a riscurilor de îmbolnăvire) din fondul de profilaxie (FMP), finanțate de către Compania Națională de Asigurări în Medicină

II. Indicatori de performanță							
Categorie	Cod	Denumirea	Unitatea de măsură	Aprobat	Executat	Valoarea (+/-) (%)	Devieri
							Explicții
1	2	3	4	5	6	7	8
De rezultat	r2	Ponderea cheltuielilor executate din fondul măsurilor de profilaxie față de cele aprobate	%	100,0	86,6	-13,4	Valorificarea incompletă derivă din sumele prevăzute și neexecutate pe unele priorități de finanțare, și anume asigurarea accesului populației feminine la diagnosticul precoce de cancer mamar (2.571,6 mii lei), activitățile de screening cervical femeilor cu HIV (155,2 mii lei) și realizarea proiectelor de prevenire a accidentelor și traumărilor la copii și adolescenți (accidente casnice, înecuri, intoxicații chimice, etc.) (800,0 mii lei). Totodată, s-au format economii pe unele linii de buget ce țin de realizarea proiectelor de profilaxie.
	r3	2. Ponderea cheltuielilor din FMP în veniturile FAOAM, exceptând sumele cu destinație specială	%	0,4	0,3	-0,1	
De produs	o1	1. Numărul persoanelor care au beneficiat de vaccinări opționale (suplimentare) finanțate din FMP	persoane	150,000	202,995	52,995,0	Achiziționarea unei cantități mai mari de vaccinuri, ținând cont de necesitățile stabilite de ANSP și mijloacele financiare disponibile.
	o2	2. Numărul persoanelor care au beneficiat de examinări profilactice (screening) finanțate din FMP	persoane	40,000	21,054	-18,946	Nu a fost realizată peicitanza privind asigurarea accesului populației feminine la diagnosticul precoce de cancer mamar din motivul lipsei unei proceduri clare de implementare.
De eficiență	e1	1 Cheltuielile anuale din fondul măsurilor de profilaxie pe cap de locuitor	lei	14,63	11,36	-3,27	Nivelul redus al cheltuielilor anuale din fondul măsurilor de profilaxie pe cap de locuitor se explică prin valorificarea incompletă a mijloacelor financiare prevăzute în acest fond

III. Cheltuieli, mii lei					
Denumirea	Cod		Aprobat	Precizat	Executat
	P3	Eco(ul)			
1	2	3	4	5	6
Programe de sănătate cu destinație specială	00180		80,000,0	45,000,0	38,973,9
CHELTUIELI		2+3	80,000,0	45,000,0	38,973,9
BUNURI ȘI SERVICII			20,000,0	22,701,4	16,680,1
Servicii medicale		222800	20,000,0	22,701,4	16,680,1
Servicii medicale		222810	20,000,0	22,701,4	16,680,1
STOCURI DE MATERIALE CIRCULANTE		330000	30,000,0	22,298,6	22,293,8
Măsurarea valorii medicamentelor și materialelor sanitare		334100	30,000,0	22,298,6	22,293,8
Procurarea medicamentelor și materialelor sanitare		334110	30,000,0	22,298,6	22,293,8

IV. Constatări, concluzii și recomandări
Acțiunile întreprinse în implementarea proiectelor s-au soldat cu realizarea parțială a indicatorilor de performanță, urmare a influenței unor factori obiectivi și subiectivi. Astfel, valorificarea incompletă a FMP și respectiv nivelul redus al cheltuielilor anuale pe cap de locuitor, derivă în cea mai mare parte din cauza neexecutării pe unele priorități de finanțare, și anume asigurarea accesului populației feminine la diagnosticul precoce de cancer mamar, activitățile de screening cervical femeilor cu HIV și realizarea proiectelor de prevenire a accidentelor și traumărilor la copii și adolescenți (accidente casnice, înecuri, intoxicații chimice, etc.). Totodată, s-au format economii pe unele linii de buget ce țin de realizarea proiectelor de profilaxie.

Director general al CNAM



Ion DODON

Șef Direcție economică



Natalia Chihai

**RAPORT
de performanță
la situația din 31 decembrie 2023**

Cod		
Autoritatea (Org1)	Compania Națională de Asigurări în Medicină	0272
Instituția (Org2)	Compania Națională de Asigurări în Medicină	00500
Grupa principală, grupa, subgrupa	Alte servicii în domeniul ocrotirii sănătății	0769
Program	Sănătatea publică și serviciile medicale	80
Subprogram	Dezvoltarea și modernizarea instituțiilor din domeniul ocrotirii sănătății	19

I. Informație generală	
Scop	Prestarea serviciilor medicale calitative populației
Obiective (pe termen mediu, cu accent pe anul pentru care se aprobă programul)	Sporirea calității serviciilor medicale, eficienței și randamentului prestatorilor de servicii medicale publice prin îmbunătățirea bazei tehnico-materiale a instituțiilor medico-sanitare publice
Descriere succintă	Acest subprogram prevede acțiuni de asigurare a dezvoltării bazei tehnico-materiale a instituțiilor medico-sanitare publice (procurarea utilajului medical performant, implementarea noilor tehnologii de încălzire, de prelucrare a deșeurilor medicale și de alimentare cu apă, modernizarea și optimizarea clădirilor și infrastructurii, implementarea sistemelor și tehnologiilor informaționale) din contul fondului de dezvoltare și modernizare a prestatorilor publici de servicii medicale, finanțat de către Compania Națională de Asigurări în Medicină

II. Indicatori de performanță							
Categorie	Cod	Denumirea	Unitatea de măsură	Aprobat	Executat	Devieri	
						Valoarea (+/-) T(i)-S _i	Explicații
1	2	3	4	5	6	7	8
De rezultat	r1	Ponderea cheltuielilor fondului de dezvoltare executat față de cel aprobat	%	100	71	-29	Valorificarea incompletă derivă din suma oelor 7 contracte de finanțare (7.216,1 mii lei) pentru paturile multifuncționale, care au fost încheiate la finele anului și urmează a fi finanțate în anul 2024, suma restantă în mărime de 836,7 mii lei pentru executarea contractului de finanțare ce ține de dotarea Policlinicii Stomatologice Republicane cu dispozitive medicale, a cărui termen a fost extins până în anul 2024 și economiile survenite din diferența contractelor de finanțare și contractele de antrepriză, în urma procedurilor de achiziție publică
	r2	Ponderea cheltuielilor din fondul de dezvoltare în veniturile FAOAM, exceptând sumele cu destinație specială	%	0,2	0,2		
De produs	o1	Numărul PSM publici beneficiari de mijloace financiare din fondul de dezvoltare	unități	30	22,0	-8,0	Ca urmare a concursului au fost încheiate 29 de contracte de finanțare, din care 7 contracte urmează a fi realizate în anul 2024
	o2	Numărul PSM publici dotați cu utilaj medical performant din mijloacele financiare ale fondului de dezvoltare	unități	12	1	-11	Prioritățile de finanțare din FD stabilite inițial pentru anul în curs au fost axate pe reparații capitale/reconstrucții, iar dotarea cu utilaj medical a vizat un domeniu restrâns (asistență medicală stomatologică), ca urmare a concursului de proiecte a fost încheiat un singur contract de finanțare din FD.
De eficiență	e1	Cheltuielile anuale din fondul de dezvoltare pe cap de locuitor	lei	8,80	7,24	-1,56	Nivelul redus al cheltuielilor anuale din fondul de dezvoltare pe cap de locuitor se explică prin valorificarea incompletă a cheltuielilor din acest fond

III. Cheltuieli, mii lei					
Denumirea	Cod		Aprobat	Prețiat	Executat
	P3	Ece(82)			
1	2	3	4	5	6
Consolidarea bazei tehnico-materiale	00069		30.000,0	35.000,0	24.837,1
CHELTUIELI		20	30.000,0	35.000,0	24.837,1
MIJLOACE FIXE		31	30.000,0	35.000,0	24.837,1
Majorarea valorii clădirilor		3111		26.416,1	24.306,0
Majorarea valorii mașinilor și utilajelor		3141	30.000,0	8.583,9	531,1

IV. Constatări, concluzii și recomandări
Acțiunile întreprinse în implementarea proiectelor s-au soldat cu realizarea parțială a indicatorilor de performanță, urmare a influenței unor factori obiectivi și subiectivi. Astfel, valorificarea incompletă a fondului de dezvoltare și respectiv nivelul redus al cheltuielilor anuale pe cap de locuitor, derivă în cea mai mare parte din cauza neexecutării a 7 contracte de finanțare a proiectelor care au fost încheiate la finele anului și urmează a fi finanțate în anul 2024, precum și din diferența dintre sumele contractelor de finanțare și sumele contractelor de achiziții urmare a procedurilor de achiziții publice.

Director general al CNAM

Șef Direcție economie

Ion DODON

Natalia Chibai

**RAPORT
de performanță
la situația din 31 decembrie 2023**

		Cod
Autoritatea (Org1)	Compania Națională de Asigurări în Medicină	0272
Instituția (Org2)	Compania Națională de Asigurări în Medicină	00500
Grupa principală, grupa, subgrupa	Alte servicii în domeniul ocrotirii sănătății	0769
Program	Sănătatea publică și serviciile medicale	80
Subprogram	Servicii destinate compensării medicamentelor și dispozitivelor medicale	22

I. Informație generală

Scop	Sporirea accesului populației la medicamente și dispozitive medicale compensate
Obiective (pe termen mediu, cu accent pe anul pentru care se aprobă programul)	1: Creșterea numărului de beneficiari de medicamente compensate umare a extinderii listei medicamentelor compensate cu medicamente noi, compensarea medicamentelor pentru boli noi pacienților oncologici și pacienților diabetici la dispozitive medicale compensate în condiții de ambulator 2: Asigurarea accesului 3: Implementarea mecanismelor care au drept scop diminuarea co-plății pacienților pentru medicamente prescrise
Descriere succintă	Acest subprogram prevede compensarea costurilor la medicamente și dispozitive medicale prescrise de către prestatorii de servicii medicale pentru tratamentul pacienților în condiții de ambulator, și ulterior eliberate populației de către farmaciile, conform contractelor încheiate cu Compania Națională de Asigurări în Medicină

II. Indicatori de performanță

Categorie	Cod	Denumirea	Unitatea de măsură	Aprobat	Executat	Devieri	
						Valoarea (+/-)	Explicații
1	2	3	4	5	6	7	8
De rezultat	r1	1. Rata populației care beneficiază de medicamente și dispozitive medicale compensate	%	35%	30%	-5%	Indicatorii pentru anul 2023 au fost supraestimați. Conform Strategiei naționale de sănătate "Sănătatea 2030" valoarea de 35% este ținta intermediară pentru anul 2025.
De produs	o1	1. Numărul de beneficiari de medicamente compensate	persoane	805.195	756.094	-49.101	Numărul beneficiarilor în anul 2023 comparativ cu anul 2022 (excepție beneficiari de medicamente compensate pentru tratamentul infecției COVID) a crescut cu 8.846 persoane (+1,18%). În anul 2023 Lista medicamentelor compensate a fost extinsă cu 8 DCI noi de medicamente, extimse indicațiile terapeutice pentru 45 DCI-uri existente în Listă. Medicamentele incluse sunt pentru maladiile stabilite ca prioritate pentru compensare (cu cea mai mare rată anuală de mortalitate și morbiditate), fiind aceleași grupe de maladii, doar cu completarea schemelor de tratament cu medicamente noi, respectiv numărul beneficiarilor/pacienților nu este în creștere esențială.
	o2	2. Numărul de beneficiari de dispozitive medicale compensate	persoane	131.224	77.788	-53.436	Dispozitivele medicale au fost incluse în premieră spre compensare în anul 2022, fapt ce nu a permis estimarea reală a potențialilor beneficiari. Numărul estimativ de pacienți a fost prezentată de Comisia de specialitate în funcție de persoanele diagnosticate cu diabet zaharat (cca 130 mii).
De eficiență	e1	1. Rata medie de compensare a medicamentelor și dispozitivelor medicale compensate per rețetă	%	93%	92,3%	-0,5	În LMC au fost incluse medicamente noi (inovatoare) cu costuri mari la rata de compensare 65% (ex dapagliflozină, sitagliptin), care au influențat micșorarea indicatorului privind rata de compensare per rețetă.

III. Cheltuieli, mii lei

Denumirea	Cod		Aprobat	Precizat	Executat
	P3	Eco(k2)			
1	2	3	4	5	6
CHELTUIELI, total		200000	1.032.209,2	1.032.209,2	914.907,0
BUNURI ȘI SERVICII		220000	1.032.209,2	1.032.209,2	914.907,0
Servicii medicale		222800	1.032.209,2	1.032.209,2	914.907,0
Servicii medicale		222810	1.032.209,2	1.032.209,2	914.907,0
Asigurarea compensării dispozitivelor medicale	00516		131.605,3	131.605,3	43.916,0
CHELTUIELI		200000	131.605,3	131.605,3	43.916,0
BUNURI ȘI SERVICII		220000	131.605,3	131.605,3	43.916,0
Servicii medicale		222800	131.605,3	131.605,3	43.916,0
Servicii medicale		222810	131.605,3	131.605,3	43.916,0
Asigurarea compensării medicamentelor	00515		900.603,9	900.603,9	870.991,0
CHELTUIELI		200000	900.603,9	900.603,9	870.991,0
BUNURI ȘI SERVICII		220000	900.603,9	900.603,9	870.991,0
Servicii medicale		222800	900.603,9	900.603,9	870.991,0
Servicii medicale		222810	900.603,9	900.603,9	870.991,0

IV. Constatări, concluzii și recomandări

În perioada ianuarie - decembrie 2023 au fost prescrise și eliberate 5.933.855 de rețete pentru MC și DMC în valoare de 930.097.424,64 lei pentru 757.953 de beneficiari (unici), ceea ce constituie 30% din numărul populației cu reședință în RM (sursă: <https://statbank.statistica.md/>). Indicatorul suma medie compensată per beneficiar este în creștere (+22,6%) constituind în anul 2023 - 1.227,12 lei comparativ cu 1.000,87 lei în anul 2022.
În tabelul de mai sus, cheltuielile executate pentru medicamente și dispozitive medicale compensate sunt prezentate ca suma achitată conform Ordinilor de plată (cheltuieli de casă) pentru perioada decembrie 2022 - noiembrie 2023.

Director general al CNAM

Ion DODON

Șef Direcție economie

Natalia Chihai

BILANȚUL CONTABIL
Compania Națională de Asigurări în Medicină

la situația din 31 decembrie 2023

		codurile
s1-s2	Fondurile Asigurării Obligatorii de Asistență Medicală	13
org1	Compania Națională de Asigurări în Medicină	272
org2	Compania Națională de Asigurări în Medicină	500

lei/mii lei/mil lei					
Grup de conturi	Denumirea indicatorului	Codul rindului	Sold la începutul perioadei	Sold la sfârșitul perioadei până la închiderea anuală	Sold la sfârșitul perioadei după închiderea anuală
1	2	3	4	5	6
3	ACTIVE NEFINANCIARE	<i>1</i>	<i>x</i>	<i>x</i>	<i>x</i>
31	MIJLOACE FIXE	<i>1.1</i>	<i>x</i>	<i>x</i>	<i>x</i>
311	Cădiri	1.1.1	33.232,9	33.232,9	33.232,9
312	Construcții speciale	1.1.2	442,0	442,0	442,0
313	Instalații de transmisie	1.1.3	62,4	62,4	62,4
314	Mașini și utilaje	1.1.4	7.662,5	7.837,2	7.837,2
315	Mijloace de transport	1.1.5	4.316,5	3.762,9	3.762,9
316	Unelte și scule, inventar de producere și gospodăresc	1.1.6	1.728,7	1.596,0	1.596,0
317	Active nemateriale	1.1.7	25.220,6	38.222,7	38.222,7
318	Alte mijloace fixe	1.1.8	1.755,1	1.703,3	1.703,3
319	Investiții capitale în active în curs de execuție	1.1.9	10.234,5	2.466,6	2.466,6
	TOTAL MIJLOACE FIXE (1.1.999=1.1.1+1.1.2+1.1.3+1.1.4+1.1.5+1.1.6+1.1.7+1.1.8+1.1.9)	<i>1.1.999</i>	<i>84.655,2</i>	<i>89.326,0</i>	<i>89.326,0</i>
39	UZURA MIJLOACELOR FIXE ȘI AMORTIZAREA ACTIVELOR NEMATERIALE	<i>1.2</i>	<i>x</i>	<i>x</i>	<i>x</i>
391	Uzura mijloacelor fixe	1.2.1	22.176,7	22.659,3	22.659,3
392	Amortizarea activelor nemateriale	1.2.2	20.060,4	22.412,4	22.412,4
	TOTAL UZURA MIJLOACELOR FIXE ȘI AMORTIZAREA ACTIVELOR NEMATERIALE (1.2.999=1.2.1+1.2.2)	<i>1.2.999</i>	<i>42.237,1</i>	<i>45.071,7</i>	<i>45.071,7</i>
	Valoarea de bilanț a mijloacelor fixe (1.3 = 1.1.999 - 1.2.999)	<i>1.3</i>	<i>42.418,1</i>	<i>44.254,3</i>	<i>44.254,3</i>
32	REZERVE MATERIALE ALE STATULUI	<i>1.4</i>	<i>x</i>	<i>x</i>	<i>x</i>
321	Rezervele materiale de stat	1.4.1			
322	Rezerve de mobilizare	1.4.2			
323	Alte rezerve materiale	1.4.3			
	TOTAL REZERVE DE STAT (1.4.999=1.4.1+1.4.2+1.4.3)	<i>1.4.999</i>	<i>0,0</i>	<i>0,0</i>	<i>0,0</i>
33	STOCURI DE MATERIALE CIRCULANTE	<i>1.5</i>	<i>x</i>	<i>x</i>	<i>x</i>
331	Combustibil, carburanți și lubrifianți	1.5.1	29,6	20,5	20,5
332	Piese de schimb	1.5.2	95,7	38,5	38,5
333	Produce alimentare	1.5.3	0,0	0,0	0,0
334	Medicamente și materiale sanitare	1.5.4	36,9	35,4	35,4
335	Materiale pentru scopuri didactice, științifice și alte scopuri	1.5.5	0,0	0,0	0,0
336	Materiale de uz gospodăresc și rechizite de birou	1.5.6	584,0	554,4	554,4
337	Materiale de construcție	1.5.7	0,0	0,0	0,0
338	Accesorii de pat, îmbrăcăminte, încălțăminte	1.5.8	0,0	0,0	0,0
339	Alte materiale	1.5.9	1.292,7	1.440,7	1.440,7
	TOTAL STOCURI DE MATERIALE CIRCULANTE (1.5.999=1.5.1+1.5.2+1.5.3+1.5.4+1.5.5+1.5.6+1.5.7+1.5.8+1.5.9)	<i>1.5.999</i>	<i>2.038,9</i>	<i>2.089,5</i>	<i>2.089,5</i>
34	PRODUCȚIE ÎN CURS DE EXECUȚIE, PRODUSE ȘI PRODUCȚIE FINITĂ, ANIMALE TINERE LA ÎNGRĂȘAT	<i>1.6</i>	<i>x</i>	<i>x</i>	<i>x</i>
341	Producție în curs de execuție	1.6.1			
342	Animale tinere și la îngrășat	1.6.2			

344	Producție finită a gospodăriilor agricole auxiliare	1.6.4			
345	Produce semifabricate	1.6.5			
	TOTAL PRODUCȚIE ÎN CURS DE EXECUȚIE, PRODUSE ȘI PRODUCȚIE FINITĂ, ANIMALE TINERE LA ÎNGRĂSAT	1.6.999			
35	MĂRFURI	1.7	x	x	x
351	Mărfuri	1.7.1			
	TOTAL MĂRFURI (1.7.999=1.7.1)	1.7.999			
36	VALORI	1.8	x	x	x
361	Metale și pietre prețioase	1.8.1			
362	Articole de joaierie	1.8.2			
363	Activele moștenirii culturale	1.8.3			
364	Alte valori	1.8.4			
	TOTAL VALORI (1.8.999=1.8.1+1.8.2+1.8.3+1.8.4)	1.8.999			
37	ACTIVE NEPRODUCTIVE	1.9	x	x	x
371	Terenuri	1.9.1			
372	Resurse naturale	1.9.2			
	TOTAL ACTIVE NEPRODUCTIVE (1.9.999=1.9.1+1.9.2)	1.9.999			
	TOTAL ACTIVE NEFINANCIARE (2=1.3+1.4.999+1.5.999+1.6.999+1.7.999+1.8.999+1.9.999)	2	44.457,0	46.343,8	46.343,8
4	ACTIVE FINANCIARE	3	x	x	x
41	CREANȚE INTERNE	3.1	x	x	x
413	Valori mobiliare de stat (cu excepția acțiunilor) procurate pe piața primară	3.1.1			
414	Garanții interne	3.1.2			
415	Acțiuni și alte forme de participare în capital în interiorul țării	3.1.3			
418	Alte creanțe interne ale bugetului	3.1.4			
419	Alte creanțe ale autorităților/instituțiilor bugetare	3.1.5	183.537,3	419.136,9	419.136,9
	TOTAL CREANȚE INTERNE (3.1.999=3.1.1+3.1.2+3.1.3+3.1.4+3.1.5)	3.1.999	183.537,3	419.136,9	419.136,9
42	DIFERENȚA DE CURS VALUTAR	3.2	x	x	x
421	Diferența de curs pozitivă	3.2.1	x		x
422	Diferența de curs negativă	3.2.2	x		x
423	Diferența de curs pozitivă pentru mijloacele temporar intrate în posesia instituțiilor	3.2.3	x		x
424	Diferența de curs negativă pentru mijloacele temporar intrate în posesia instituțiilor	3.2.4	x		x
	TOTAL DIFERENȚA DE CURS VALUTAR (3.2.999=3.2.1+3.2.2+3.2.3+3.2.4)	3.2.999	x		x
43	MIJLOACE BĂNEȘTI	3.3	x	x	x
431	Conturi curente în sistemul trezorerarial	3.3.1	1.350.913,8	2.145.346,8	2.145.346,8
432	Conturi curente în afara sistemului trezorerarial	3.3.2			
433	Depozite	3.3.3			
434	Casa	3.3.4			
435	Sume în drum	3.3.5			
436	Acreditive	3.3.6	x	x	x
439	Alte valori și mijloace bănești	3.3.7			
	TOTAL MIJLOACE BĂNEȘTI (3.3.999=3.3.1+3.3.2+3.3.3+3.3.4+3.3.5+3.3.6+3.3.7)	3.3.999	1.350.913,8	2.145.346,8	2.145.346,8
44	CREDITE INTERNE ÎNTRE BUGETE	3.4	x	x	x
441	Credite între bugetul de stat și bugetele locale	3.4.1			x
442	Credite în cadrul bugetului consolidat central	3.4.2			x
443	Credite între bugetele locale în cadrul unei unități administrativ-teritoriale	3.4.3			x
444	Credite între bugetele locale a diferitor unități administrativ-teritoriale	3.4.4			x
	TOTAL CREDITE INTERNE ÎNTRE BUGETE (3.4.999=3.4.1+3.4.2+3.4.3+3.4.4)	3.4.999			x
45	CREDITE INTERNE INSTITUȚIILOR NEFINANCIARE ȘI FINANCIARE	3.5	x	x	x
451	Credite instituțiilor nefinanciare	3.5.1			x
452	Credite instituțiilor financiare	3.5.2			x
	TOTAL CREDITE INTERNE INSTITUȚIILOR NEFINANCIARE ȘI FINANCIARE (3.5.999=3.5.1+3.5.2)	3.5.999			x

46	ÎMPRUMUTURI REREDITATE INTERNE ÎNTRE BUGETE	3.6	x	x	x
461	Împrumuturi recreditate între bugetul de stat și bugetele locale	3.6.1			x
463	Împrumuturi recreditate între bugetele locale în cadrul unei unități administrativ-teritoriale	3.6.2			x
464	Împrumuturi recreditate între bugetele locale ale diferitor unități administrativ-teritoriale	3.6.3			x
	TOTAL ÎMPRUMUTURI REREDITATE INTERNE ÎNTRE BUGETE (3.6.999=3.6.1+3.6.2+3.6.3)	3.6.999			x
47	ÎMPRUMUTURI REREDITATE INSTITUȚILOR NEFINANCIARE ȘI FINANCIARE	3.7	x	x	x
471	Împrumuturi recreditate instituțiilor nefinanciare	3.7.1			x
472	Împrumuturi recreditate instituțiilor financiare	3.7.2			x
	TOTAL ÎMPRUMUTURI REREDITATE INSTITUȚILOR NEFINANCIARE ȘI FINANCIARE (3.7.999=3.7.1+3.7.2)	3.7.999			x
48	CREANȚE EXTERNE	3.8	x	x	x
483	Valori mobiliare procurate pe piața externă	3.8.1			
484	Garanții externe	3.8.2			
485	Acțiuni și alte forme de participare în capital peste hotare	3.8.3			
488	Alte creanțe externe ale bugetului	3.8.4			
	TOTAL CREANȚE EXTERNE (3.8.999=3.8.1+3.8.2+3.8.3+3.8.4)	3.8.999			
49	CREDITE EXTERNE	3.9	x	x	x
495	Credite externe acordate	3.9.1			x
	TOTAL CREDITE EXTERNE (3.9.999=3.9.1)	3.9.999			x
	TOTAL ACTIVE FINANCIARE (4=3.1.999+3.2.999+3.3.999+3.4.999+3.5.999+3.6.999+3.7.999+3.8.999)	4	1.534.451,1	2.564.483,7	2.564.483,7
	TOTAL ACTIV (5=2+4)	5	1.578.908,1	2.610.827,5	2.610.827,5
5	DATORII	6	x	x	x
51	DATORII INTERNE	6.1	x	x	x
513	Valori mobiliare de stat cu excepția acțiunilor	6.1.1			
514	Garanții interne	6.1.2			
515	Valori mobiliare emise de autoritățile publice locale	6.1.3			
518	Alte datorii interne ale bugetului	6.1.4			
519	Alte datorii ale autorităților/instituțiilor bugetare	6.1.5			
	TOTAL DATORII INTERNE (6.1.999=6.1.1+6.1.2+6.1.3+6.1.4+6.1.5)	6.1.999			
54	ÎMPRUMUTURI INTERNE ÎNTRE BUGETE	6.2	x	x	x
541	Împrumuturi între bugetul de stat și bugetele locale	6.2.1			x
542	Împrumuturi în cadrul bugetului consolidat central	6.2.2			x
543	Împrumuturi între bugetele locale în cadrul unei unități administrativ-teritoriale	6.2.3			x
544	Împrumuturi între bugetele locale ale diferitor unități administrativ-teritoriale	6.2.4			x
	TOTAL ÎMPRUMUTURI INTERNE ÎNTRE BUGETE (6.2.999=6.2.1+6.2.2+6.2.3+6.2.4)	6.2.999			x
55	ÎMPRUMUTURI INTERNE INSTITUȚILOR NEFINANCIARE	6.3	x	x	x
551	Împrumuturi interne de la instituțiile nefinanciare	6.3.1			x
552	Împrumuturi interne de la instituțiile financiare	6.3.2			x
553	Împrumuturi de la banca națională a moldovei cu garanția valorilor mobiliare de stat	6.3.3			x
554	Alte împrumuturi	6.3.4			x
555	Împrumuturi din disponibilul mijloacelor temporar intrate în posesia instituțiilor	6.3.5			x
	TOTAL ÎMPRUMUTURI INTERNE INSTITUȚILOR NEFINANCIARE ȘI FINANCIARE (6.3.999=6.3.1+6.3.2+6.3.3+6.3.4+6.3.5)	6.3.999			x
56	ÎMPRUMUTURI REREDITATE INTERNE ÎNTRE BUGETE	6.4	x	x	x
561	Împrumuturi recreditate între bugetul de stat și bugetele locale	6.4.1			x
563	Împrumuturi recreditate între bugetele locale în cadrul unei unități administrativ-teritoriale	6.4.2			x
564	Împrumuturi recreditate între bugetele locale ale diferitor unități administrativ-teritoriale	6.4.3			x

	TOTAL ÎMPRUMUTURI REREDITATE INTERNE ÎN TRE BUGETE (6.4.999=6.4.1+6.4.2+6.4.3)	6.4.999			x
57	ÎMPRUMUTURI INTERNE REREDITATE INSTITUȚIILOR NEFINANCIARE ȘI FINANCIARE	6.5	x	x	x
571	Împrumuturi interne recreditate instituțiilor nefinanciare	6.5.1			x
572	Împrumuturi recreditate instituțiilor financiare	6.5.2			x
	TOTAL ÎMPRUMUTURI INTERNE REREDITATE INSTITUȚIILOR NEFINANCIARE ȘI FINANCIARE (6.5.999=6.5.1+6.5.2)	6.5.999			x
58	DATORII EXTERNE	6.6	x	x	x
583	Valori mobiliare de stat emise pe piața externă	6.6.1			
584	Garanții externe	6.6.2			
588	Alte datorii externe ale bugetului	6.6.3			
	TOTAL DATORII EXTERNE (6.6.999=6.6.1+6.6.2+6.6.3)	6.6.999			
59	ÎMPRUMUTURI EXTERNE	6.7	x	x	x
595	Împrumuturi externe	6.7.1			x
	TOTAL ÎMPRUMUTURI EXTERNE (6.7.999=6.7.1)	6.7.999			x
	TOTAL DATORII (7=6.1.999+6.2.999+6.3.999+6.4.999+6.5.999+6.6.999+6.7.999)	7	336.629,2	445.462,6	445.462,6
6	MIJLOACE TRANSMISE ȘI PRIMITE ÎN TRE CONTURI	8	x	x	x
61	MIJLOACE TRANSMISE ȘI PRIMITE ÎN TRE CONTURI ÎN CADRUL BUGETULUI DE STAT ȘI BUGETELOR LOCALE	8.1	x	x	x
611	Mijloace transmise /primite între Trezoreria de Stat și trezoreriile regionale	8.1.1			
612	Mijloace transmise /primite între Trezoreria de Stat și autoritățile/instituții bugetare	8.1.2			
613	Mijloace transmise /primite în cadrul unei autorități/instituții bugetare	8.1.3			
614	Mijloace transmise /primite între diferite autorități/instituții bugetare	8.1.4			
615	Mijloace transmise din solduri la începutul anului	8.1.5			
616	Mijloace transmise/primite în cadrul unei instituții bugetare pentru mijloacele temporar intrate	8.1.6			
617	Mijloace transmise și primite între conturi pentru VMS	8.1.7			
619	Alte mijloace transmise /primite	8.1.8			
	TOTAL MIJLOACE TRANSMISE ȘI PRIMITE ÎN TRE CONTURI ÎN CADRUL BUGETULUI DE STAT ȘI BUGETELOR LOCALE (8.1.999=8.1.1+8.1.2+8.1.3+8.1.4+8.1.5+8.1.6+8.1.7+8.1.8)	8.1.999			
62	MIJLOACE TRANSMISE ȘI PRIMITE ÎN TRE CONTURI ÎN CADRUL BUGETULUI ASIGURĂRILOR SOCIALE DE STAT	8.2			
63	MIJLOACE TRANSMISE ȘI PRIMITE ÎN TRE CONTURI ÎN CADRUL FONDURILOR ASIGURĂRII OBLIGATORII DE ASISTENȚĂ MEDICALĂ	8.3			
	TOTAL MIJLOACE TRANSMISE ȘI PRIMITE ÎN TRE CONTURI (9=8.1.999+8.2+8.3)	9			
7	REZULTATE	10	x	x	x
71	REZULTATUL EXECUTĂRII DE CASĂ A BUGETELOR	10.1	x	x	x
711	Rezultatul executării de casă a bugetelor din anul curent	10.1.1	x		
712	Rezultatul executării de casă a bugetelor din anii precedenți	10.1.2			x
713	Corectarea rezultatelor anilor precedenți ale executării de casă a bugetelor	10.1.3			x
714	Rezultatul executării de casă a mijloacelor temporar intrate în posesia instituțiilor din anul curent	10.1.4	x		
715	Rezultatul executării de casă a mijloacelor temporar intrate în posesia instituțiilor din anii precedenți	10.1.5			x
	TOTAL REZULTATUL EXECUTĂRII DE CASĂ A BUGETELOR (10.1.999=10.1.1+10.1.2+10.1.3+10.1.4+10.1.5)	10.1.999			
72	REZULTATUL FINANCIAR AL ÎNCHEIERII ANULUI BUCUREȘTI 2010				

721	Rezultatul financiar al autorității/instituției bugetare din anul curent	10.2.1	x	923.086,1	
722	Rezultatul financiar al autorității/instituției bugetare din anii precedenți	10.2.2	1.242.278,9	1.242.278,9	2.165.365,0
723	Corectarea rezultatelor anilor precedenți ale autorităților/instituțiilor bugetare	10.2.3			x
724	Rezultatul reorganizării autorităților/instituțiilor bugetare	10.2.4			x
	TOTAL REZULTATUL FINANCIAR AL INSTITUȚIEI BUCETARE (10.2.999=10.2.1+10.2.2+10.2.3+10.2.4)	10.2.999	1.242.278,9	2.165.365,0	2.165.365,0
	TOTAL REZULTATE (11=10.1.999+10.2.999)	11	1.242.278,9	2.165.365,0	2.165.365,0
	TOTAL PASIV (12=7+9+11) (12=5)	12	1.578.908,1	2.610.827,6	2.610.827,6
CONTURI EXTRABILANȚIERE					
8	CONTURI EXTRABILANȚIERE	13	x	x	x
811110	Creanțe privind creditarea bugetelor de alt nivel	13.1			
811120	Creanțe privind creditarea instituțiilor nefinanciare	13.2			
811130	Creanțe privind creditarea altor instituții și organizații	13.3			
811140	Creanțe ale băncilor comerciale în proces de lichidare	13.4			
811210	Creanțe privind garanțiile pentru împrumuturile interne	13.5			
811220	Creanțe privind garanțiile pentru împrumuturile externe	13.6			
811310	Creanțe ale bugetelor pentru împrumuturile recreditate din surse externe	13.7			
811320	Creanțe ale instituțiilor nefinanciare pentru împrumuturile recreditate din surse externe	13.8			
811330	Creanțe ale instituțiilor financiare pentru împrumuturile recreditate din surse externe	13.9			
811410	Creanțe privind mijloacele bănești primite de la buget în baza hotărârilor rămase definitive ale instanțelor judecătorești și apoi anulate	13.10			
811420	Creanțe ale contribuabililor	13.11			
811430	Creanțe privind cauciunile transferate	13.12			
811440	Creanțe contingente	13.13			
811460	Valoarea capitalului subscris în organizațiile internaționale în care Republica Moldova este membru achitat sub forma „paid-in”	13.14			
812110	Datoria bugetului de stat privind valorile mobiliare de stat emise pe piața primară	13.15			
812120	Datoria bugetului de stat privind valorile mobiliare de stat convertite	13.16			
812130	Datoria bugetului de stat privind valorile mobiliare de stat emise pentru unele scopuri stabilite de lege	13.17			
812211	Datoria privind împrumuturile acordate de alte bugete	13.18			
812212	Datoria privind împrumuturile acordate de instituții financiare	13.19			
812213	Datoria privind alte împrumuturi	13.20			
812221	Datoria privind împrumuturile externe acordate de alte state și organizații internaționale	13.21			
812222	Datoria privind împrumuturile externe acordate de organizații financiare internaționale	13.22			
812223	Datoria privind împrumuturile recreditate din surse externe	13.23			
812229	Datoria privind alte împrumuturile externe	13.24			
812330	Datoria privind transferurile peste hotare	13.25			
812410	Datoria privind alte surse interne	13.26			
812420	Datoria privind despăgubirile civile	13.27			
812430	Datoria bugetului de stat privind soldul nefinanțat al activității vamale din contul mijloacelor încasate pentru procedurile vamale	13.28			
812440	Datoria bugetului de stat privind soldul mijloacelor în fondul rutier	13.29			
812450	Datoria bugetului de stat privind taxa pe valoare adăugată și accizele	13.30			
812460	Valoarea capitalului subscris în organizațiile internaționale în care Republica Moldova este membru	13.31			
812490	Datoria bugetului de stat privind plata-garanție și drepturile de import-export achitate în avans	13.32			
821100	Angajamente ale bugetului de stat	13.33			

821300	Angajamente ale fondurilor asigurărilor obligatorii de asistență medicală	13.35			
821400	Angajamente ale bugetelor locale de nivelul II	13.36			
821500	Angajamente ale bugetelor locale de nivelul I	13.37	71,7	75,2	75,2
822100	Active luate în locațiune/arendă/comodat	13.38			
822210	Valori în mărfuri și materiale primite în custodie	13.39			
822220	Premii și cupe sportive transmisibile	13.40			
822230	Valori primite în custodie de la condamnați	13.41	1,2	1,9	1,9
822300	Formulare de valoare	13.42			
822410	Restanțele studenților și elevilor pentru valorile materiale nerestituite	13.43			
822420	Creanțe compromise decontate	13.44			
822430	Datorii înghețate și eșalonate conform actelor normative și legislative	13.45			
822490	Alte datorii și restanțe extrabilanțiere	13.46			
822510	Creanțe privind implementarea proiectelor de investiții capitale	13.47			
822520	Creanțe aferente contractelor de parteneriat public-privat	13.48			
822530	Active transmise partenerului privat	13.49			
822610	Creanțe privind implementarea proiectelor de investiții capitale	13.50			
822710	Creanțe privind lipsurile și delapidările de mijloace bănești și valori materiale aflate în organele de anchetă	13.51			
822790	Alte creanțe contingente ale autorității/instituției bugetare	13.52			
822900	Alte conturi extrabilanțiere	13.53			
	TOTAL CONTURI EXTRABILANȚIERE (13.999+13.1+13.2+13.3+13.4+13.5+13.6+13.7+13.8+13.9+13.10+13.11+13.12+13.13+13.14+13.15+13.16+13.17+13.18+13.19+13.20+13.21+13.22+13.23+13.24+13.25+13.26+13.27+13.28+13.29+13.30+13.31+13.32+13.33+13.34+13.35+13.36+13.37+13.38+13.39+13.40+13.41+13.42+13.43+13.44+13.45+13.46+13.47+13.48+13.49+13.50+13.51+13.52+13.53)	13.999	72,9	77,1	77,1

Semnăturile:

Conducătorul
instituției

DODON Ion

(numele, prenumele)

Contabil-șef
(conducătorul
serviciului
economic/finanțiar)

NEGRITU Sergiu

(numele, prenumele)

Executor:

NEGRITU Sergiu

(numele, prenumele)



(semnatura)



(semnatura)

(semnatura)

RAPORT PRIVIND FLUXUL MIJLOACELOR BĂNEȘTI
Compania Națională de Asigurări în Medicină

la situația din 31 decembrie 2023

st-2	Fondurile Asigurării Obligatorii de Asistență Medicală	13
org1	Compania Națională de Asigurări în Medicină	272
org2	Compania Națională de Asigurări în Medicină	500

lei/mii lei/mil lei			
Cod	Denumirea indicatorului	Codul rîndului	Suma
1	2	3	4
	ACTIVITATEA OPERAȚIONALĂ	1.	X
100	VENITURI (2=2.1+2.2+2.3+2.4+2.5)	2.	14.570.460,8
110	IMPOZITE ȘI TAXE (2.1=2.1.1+2.1.2+2.1.3+2.1.4)	2.1	
111	Impozite pe venit	2.1.1	
113	Impozite pe bunurile imobiliare	2.1.2	
114	Impozite și taxe pe mărfuri și servicii	2.1.3	
115	Taxa asupra comerțului exterior și operațiunilor externe	2.1.4	
120	CONTRIBUȚII ȘI PRIME DE ASIGURĂRI OBLIGATORII (2.2=2.2.1+2.2.2)	2.2	7.498.242,8
121	Contribuții de asigurări sociale de stat obligatorii	2.2.1	
122	Prime de asigurare obligatorie de asistență medicală	2.2.2	7.498.242,8
130	GRANTURI PRIMITE (2.3=2.3.1+2.3.2)	2.3	
131	Granturi primite de la guvernele altor state	2.3.1	
132	Granturi primite de la organizațiile internaționale	2.3.2	
140	ALTE VENITURI (2.4=2.4.1+2.4.2+2.4.3+2.4.4+2.4.5+2.4.6)	2.4	208.336,5
141	Venituri din proprietate	2.4.1	
142	Venituri din vânzarea mărfurilor și serviciilor	2.4.2	
143	Amenzi și sancțiuni	2.4.3	761,6
144	Donații voluntare	2.4.4	23.750,2
145	Alte venituri și venituri neidentificate	2.4.5	183.824,7
149	Alte venituri și finanțări	2.4.6	
190	TRANSFERURI PRIMITE ÎN CADRUL BUGETULUI PUBLIC NAȚIONAL (2.5=2.5.1+2.5.2+2.5.3+2.5.4)	2.5	6.863.881,5
191	Transferuri primite între bugetul de stat și bugetele locale	2.5.1	
192	Transferuri primite în cadrul bugetului consolidat central	2.5.2	6.863.881,5
193	Transferuri primite între bugetele locale în cadrul unei unități administrativ-teritoriale	2.5.3	
194	Transferuri primite între bugetele locale a diferitor unități administrativ-teritoriale	2.5.4	
200	CHELTUIELI (3=3.1+3.2+3.3+3.4+3.5+3.6+3.7+3.8)	3	13.726.946,4
210	CHELTUIELI DE PERSONAL (3.1=3.1.1+3.1.2)	3.1	90.766,3
211	Remunerarea muncii	3.1.1	70.359,8
212	Contribuții și prime de asigurări obligatorii	3.1.2	20.406,5
220	BUNURI ȘI SERVICII (3.2=3.2.1)	3.2	13.635.764,9
222	Servicii	3.2.1	13.635.764,9
240	DOBÎNZI (3.3=3.3.1+3.3.2+3.3.3)	3.3	
241	Dobânzi achitate la datoria externă	3.3.1	
242	Dobânzi achitate la datoria internă	3.3.2	
243	Dobânzi la împrumuturile altor nivele ale sistemului bugetar	3.3.3	
250	SUBSIDII (3.4=3.4.1+3.4.2+3.4.3+3.4.4)	3.4	
251	Subsidii acordate întreprinderilor de stat și municipale	3.4.1	
252	Subsidii acordate întreprinderilor private	3.4.2	
253	Subsidii acordate organizațiilor obștești	3.4.3	
254	Subsidii acordate autorităților/instituțiilor publice la autogestione	3.4.4	
260	GRANTURI ACORDATE (3.5=3.5.1+3.5.2+3.5.3)	3.5	
261	Granturi acordate guvernelor altor state	3.5.1	
262	Granturi acordate organizațiilor internaționale	3.5.2	
263	Granturi oferite persoanelor fizice	3.5.3	

Cod	Denumirea indicatorului	Codul rîndului	Suma
1	2	3	4
270	PRESTAȚII SOCIALE (3.6=3.6.1+3.6.2+3.6.3)	3.6	415,2
271	Prestații sociale	3.6.1	415,2
272	Prestații de asistență socială	3.6.2	
273	Prestații sociale ale angajaților	3.6.3	
280	ALTE CHELTUIELI (3.7=3.7.1+3.7.2)	3.7	
281	Alte cheltuieli curente	3.7.1	
282	Alte cheltuieli capitale	3.7.2	
290	TRANSFERURI ACORDATE ÎN CADRUL BUGETULUI PUBLIC NAȚIONAL (3.8=3.8.1+3.8.2+3.8.3+3.8.4)	3.8	
291	Transferuri acordate între bugetul de stat și bugetele locale	3.8.1	
292	Transferuri acordate în cadrul bugetului consolidat central	3.8.2	
293	Transferuri acordate între bugetele locale în cadrul unei unități administrativ-teritoriale	3.8.3	
294	Transferuri acordate între bugetele locale a diferitor unități administrativ-teritoriale	3.8.4	
	Fluxul net al activității operaționale(4=2-3)	4	843.514,4
	ACTIVITATEA INVESTIȚIONALĂ	5	X
300	ACTIVE NEFINANCIARE	6	X
	Procurări de Active Nefinanciare (6.1=6.1.1+6.1.2+6.1.3+6.1.4+6.1.5+6.1.6+6.1.7)	6.1	49.188,4
310	MIJLOACE FIXE (6.1.1=6.1.1.1+6.1.1.2+6.1.1.3+6.1.1.4+6.1.1.5+6.1.1.6+6.1.1.7+6.1.1.8+6.1.1.9)	6.1.1	25.833,9
311	Clădiri	6.1.1.1	24.306,0
312	Construcții speciale	6.1.1.2	
313	Instalații de transmisie	6.1.1.3	
314	Mașini și utilaje	6.1.1.4	1.235,8
315	Mijloace de transport	6.1.1.5	
316	Unelte și scule, inventar de producere și gospodăresc	6.1.1.6	202,5
317	Active nemateriale	6.1.1.7	89,6
318	Alte mijloace fixe	6.1.1.8	
319	Investiții capitale în active în curs de execuție	6.1.1.9	
320	REZERVELE MATERIALE ALE STATULUI (6.1.2=6.1.2.1+6.1.2.2+6.1.2.3)	6.1.2	
321	Rezervele materiale de stat	6.1.2.1	
322	Rezerve de mobilizare	6.1.2.2	
323	Alte rezerve materiale	6.1.2.3	
330	STOCURI DE MATERIALE CIRCULANTE (6.1.3=6.1.3.1+6.1.3.2+6.1.3.3+6.1.3.4+6.1.3.5+6.1.3.6+6.1.3.7+6.1.3.8+6.1.3.9)	6.1.3	23.354,5
331	Combustibil, carburanți și lubrifianți	6.1.3.1	276,9
332	Piese de schimb	6.1.3.2	64,9
333	Produce alimentare	6.1.3.3	0,0
334	Medicamente și materiale sanitare	6.1.3.4	22.294,4
335	Materiale pentru scopuri didactice, științifice și alte scopuri	6.1.3.5	
336	Materiale de uz gospodăresc și rechizite de birou	6.1.3.6	685,0
337	Materiale de construcție	6.1.3.7	
338	Accesorii de pat, îmbrăcăminte, încălțăminte	6.1.3.8	
339	Alte materiale	6.1.3.9	33,3
340	PRODUCȚIE ÎN CURS DE EXECUȚIE, PRODUSE ȘI PRODUCȚIE FINITĂ, ANIMALE TINERE LA ÎNGRĂȘAT (6.1.4=6.1.4.1+6.1.4.2+6.1.4.3+6.1.4.4+6.1.4.5)	6.1.4	
341	Producție în curs de execuție	6.1.4.1	
342	Animale tinere și la îngrășat	6.1.4.2	
343	Produce finite ale unităților de producție	6.1.4.3	
344	Producție finită a gospodăriilor agricole auxiliare	6.1.4.4	
345	Produce semifabricate	6.1.4.5	
350	MĂRFURI (6.1.5=6.1.5.1)	6.1.5	
351	Mărfuri	6.1.5.1	
360	VALORI (6.1.6=6.1.6.1+6.1.6.2+6.1.6.3+6.1.6.4)	6.1.6	
361	Metale și pietre prețioase	6.1.6.1	
362	Articole de joaierie	6.1.6.2	
363	Activele moștenirii culturale	6.1.6.3	
364	Alte valori	6.1.6.4	
370	ACTIVE NEPRODUCTIVE (6.1.7=6.1.7.1+6.1.7.2)	6.1.7	
371	Terenui	6.1.7.1	
372	Resurse naturale	6.1.7.2	
	Realizarea de Active Nefinanciare (6.2=6.2.1+6.2.2+6.2.3+6.2.4+6.2.5+6.2.6+6.2.7)	6.2	107,0
310	MIJLOACE FIXE (6.2.1=6.2.1.1+6.2.1.2+6.2.1.3+6.2.1.4+6.2.1.5+6.2.1.6+6.2.1.7+6.2.1.8+6.2.1.9)	6.2.1	107,0
311	Clădiri	6.2.1.1	
312	Construcții speciale	6.2.1.2	
313	Instalații de transmisie	6.2.1.3	
314	Mașini și utilaje	6.2.1.4	

Cod	Denumirea indicatorului	Codul rîndului	Suma
1	2	3	4
317	Active nemateriale	6.2.1.7	
318	Alte mijloace fixe	6.2.1.8	
319	Investiții capitale în active în curs de execuție	6.2.1.9	
320	REZERVELE MATERIALE ALE STATULUI (6.2.2=6.2.2.1+6.2.2.2+6.2.2.3)	6.2.2	
321	Rezerve de stat	6.2.2.1	
322	Rezerve de mobilizare	6.2.2.2	
323	Alte rezerve materiale	6.2.2.3	
330	STOCURI DE MATERIALE CIRCULANTE (6.2.3=6.2.3.1+6.2.3.2+6.2.3.3+6.2.3.4+6.2.3.5+6.2.3.6+6.2.3.7+6.2.3.8+6.2.3.9)	6.2.3	
331	Combustibil, carburanți și lubrifianți	6.2.3.1	
332	Piese de schimb	6.2.3.2	
333	Produse alimentare	6.2.3.3	
334	Medicamente și materiale sanitare	6.2.3.4	
335	Materiale pentru scopuri didactice, științifice și alte scopuri	6.2.3.5	
336	Materiale de uz gospodăresc și rechizite de birou	6.2.3.6	
337	Materiale de construcție	6.2.3.7	
338	Accesorii de pat, îmbrăcăminte, încălțăminte	6.2.3.8	
339	Alte materiale	6.2.3.9	
340	PRODUCȚIE ÎN CURS DE EXECUȚIE, PRODUSE ȘI PRODUCȚIE FINITĂ, ANIMALE TINERE LA ÎNGRĂȘAT (6.2.4=6.2.4.1+6.2.4.2+6.2.4.3+6.2.4.4+6.2.4.5)	6.2.4	
341	Producție în curs de execuție	6.2.4.1	
342	Animale tinere și la îngreșat	6.2.4.2	
343	Produse și producție finită	6.2.4.3	
344	Produse finite ale unităților de producție	6.2.4.4	
345	Produse semifabricate	6.2.4.5	
350	MĂRFURI (6.2.5=6.2.5.1)	6.2.5	
351	Mărfuri	6.2.5.1	
360	VALORI (6.2.6=6.2.6.1+6.2.6.2+6.2.6.3+6.2.6.4)	6.2.6	
361	Metale și pietre prețioase	6.2.6.1	
362	Articole de juuauerie	6.2.6.2	
363	Activele moștenirii culturale	6.2.6.3	
364	Alte valori	6.2.6.4	
370	ACTIVE NEPRODUCTIVE (6.2.7=6.2.7.1+6.2.7.2)	6.2.7	
371	Terenuri	6.2.7.1	
372	Resurse naturale	6.2.7.2	
	Fluxul net al activității investiționale(7=6.2-6.1)	7	-49.081,4
	ACTIVITATEA FINANCIARĂ (ALTELE DECÎT MIJLOACELE BĂNEȘTI)	8	X
400	Valoarea netă a ACTIVELOR FINANCIARE (9=9.1+9.2+9.3+9.4+9.5+9.6+9.7)	9	
410	CREANȚE INTERNE (9.1=9.1.1+9.1.2)	9.1	
413	Valori mobiliare de stat (cu excepția acțiunilor) procurate pe piața primară	9.1.1	
414	Garanții de stat interne	9.1.2	
415	Acțiuni și alte forme de participare în capital în interiorul țării	9.1.3	
418	Alte creanțe interne ale bugetului	9.1.4	
440	CREDITE INTERNE ÎNTRE BUGETE (9.2=9.2.1+9.2.2+9.2.3+9.2.4)	9.2	
441	Credite între bugetul de stat și bugetele locale	9.2.1	
442	Credite în cadrul bugetul consolidat central	9.2.2	
443	Credite între bugetele locale în cadrul unei unități administrativ-teritoriale	9.2.3	
444	Credite între bugetele locale a diferitor unități administrativ-teritoriale	9.2.4	
450	CREDITE INTERNE INSTITUȚILOR FINANCIARE ȘI NEFINANCIARE (9.3=9.3.1+9.3.2)	9.3	
451	Credite instituțiilor nefinanciare	9.3.1	
452	Credite instituțiilor financiare	9.3.2	
460	ÎMPRUMUTURI REREDITATE INTERNE ÎNTRE BUGETE (9.4=9.4.1+9.4.2+9.4.3)	9.4	
461	Împrumuturi recreditate între bugetul de stat și bugetele locale	9.4.1	
463	Împrumuturi recreditate între bugetele locale în cadrul unei unități administrativ-teritoriale	9.4.2	
464	Împrumuturi recreditate între bugetele locale ale diferitor unități administrativ-teritoriale	9.4.3	
470	ÎMPRUMUTURI INSTITUȚILOR FINANCIARE ȘI NEFINANCIARE (9.5=9.5.1+9.5.2)	9.5	
471	Împrumuturi recreditate instituțiilor nefinanciare	9.5.1	
472	Împrumuturi recreditate instituțiilor financiare	9.5.2	

Cod	Denumirea indicatorului	Codul rîndului	Suma
1	2	3	4
480	CREANTE EXTERNE (9.6=9.6.1+9.6.2+9.6.3+9.6.4)	9.6	
483	Valori mobiliare procurate pe piața externă	9.6.1	
484	Garanții externe	9.6.2	
485	Acțiuni și alte forme de participare în capital peste hotare	9.6.3	
488	Alte creanțe externe ale bugetului	9.6.4	
490	CREDITE EXTERNE (9.7=9.7.1)	9.7	
495	Credite externe acordate	9.7.1	
500	Valoarea netă a DATORIILOR (10=10.1+10.2+10.3+10.4+10.5+10.6+10.7)	10	
510	DATORII INTERNE (10.1=10.1.1+10.1.2+10.1.3)	10.1	
513	Valori mobiliare de stat cu excepția acțiunilor	10.1.1	
514	Garanții de stat interne	10.1.2	
518	Alte datorii interne ale bugetului	10.1.3	
540	ÎMPRUMUTURI INTERNE ÎNTRE BUGETE (10.2=10.2.1+10.2.2+10.2.3+10.2.4)	10.2	
541	Împrumuturi între bugetul de stat și bugetele locale	10.2.1	
542	Împrumuturi în cadrul bugetului consolidat central	10.2.2	
543	Împrumuturi între bugetele locale în cadrul unei unități administrativ-teritoriale	10.2.3	
544	Împrumuturi între bugetele locale a diferitor unități administrativ-teritoriale	10.2.4	
550	ÎMPRUMUTURI INTERNE INSTITUȚIILOR NEFINANCIARE ȘI FINANCIARE (10.3=10.3.1+10.3.2+10.3.3+10.3.4+10.3.5)	10.3	
551	Împrumuturi interne de la instituțiile nefinanciare	10.3.1	
552	Împrumuturi interne de la instituțiile financiare	10.3.2	
553	Împrumuturi de la banca națională a Moldovei cu garanția valorilor mobiliare de stat	10.3.3	
554	Alte împrumuturi	10.3.4	
555	Împrumuturi din disponibilul mijloacelor temporar intrate în posesia instituțiilor	10.3.5	
560	ÎMPRUMUTURI REREDITATE INTERNE ÎNTRE BUGETE (10.4=10.4.1+10.4.2+10.4.3)	10.4	
561	Împrumuturi recreditate între bugetul de stat și bugetele locale	10.4.1	
563	Împrumuturi recreditate între bugetele locale în cadrul unei unități administrativ-teritoriale	10.4.2	
564	Împrumuturi recreditate între bugetele locale ale diferitor unități administrativ-teritoriale	10.4.3	
570	ÎMPRUMUTURI INTERNE REREDITATE INSTITUȚIILOR NEFINANCIARE ȘI FINANCIARE (10.5=10.5.1+10.5.2)	10.5	
571	Împrumuturi interne recreditate instituțiilor nefinanciare	10.5.1	
572	Împrumuturi recreditate instituțiilor financiare	10.5.2	
580	DATORII EXTERNE (10.6=10.6.1+10.6.2+10.6.3)	10.6	
583	Valori mobiliare de stat emise pe piața externă	10.6.1	
584	Garanții externe	10.6.2	
588	Alte datorii externe ale bugetului	10.6.3	
590	ÎMPRUMUTURI EXTERNE (10.7=10.7.1)	10.7	
595	Împrumuturi externe	10.7.1	
	Fluxul net al activității financiare (11=9+10)	11	
42	DIFERENȚA DE CURS VALUTAR (suma netă 421-422)	12	
90	MODIFICAREA SOLDULUI DE MIJLOACE BĂNEȘTI (13=14+15-16)	13	
91	MIJLOACE BĂNEȘTI LA ÎNCEPUTUL PERIOADEI	14	-794.433,0
92	CORECTAREA SOLDULUI DE MIJLOACE BĂNEȘTI	15	1.350.913,8
93	MIJLOACE BĂNEȘTI LA SFÎRȘITUL PERIOADEI (16=4+7+11+12+14+15)	16	2.145.346,8

Semnăturile:

Conducătorul instituției

Contabil-șef

Conducătorul serviciului economic

DODON Ion

(numele, prenumele)

NEGRITU Sergiu

(numele, prenumele)

CHIHAI Natalia

(numele, prenumele)


(semnatura)


(semnatura)


(semnatura)