

Nota explicativă
la Raportul privind executarea bugetului asigurărilor sociale de stat
în anul 2010

I. Introducere

Prin Legea bugetului asigurărilor sociale de stat pe anul 2010 nr.129-XVIII din 23 decembrie 2009 au fost stabiliți parametrii bugetului asigurărilor sociale de stat la venituri în sumă de 8011831,7 mii lei și la cheltuieli în sumă de 8274844,9 mii lei.

Pe parcursul anului 2010 veniturile și cheltuielile bugetului asigurărilor sociale de stat au fost precizate de 2 ori prin operarea modificărilor și completărilor la legea menționată.

Prin legea nr.140-XVIII din 2 iulie 2010 pentru modificarea și completarea Legii bugetului asigurărilor sociale de stat pe anul 2010 nr.129-XVIII din 23 decembrie 2009 au fost precizate veniturile și cheltuielile în legătură cu actualizarea de către Ministerul Economiei a prognozei indicatorilor macroeconomici și în rezultatul examinării executării bugetului asigurărilor sociale de stat în anul precedent și pe parcursul anului 2010.

Prin Legea nr.244-XVIII din 1 octombrie 2010 pentru modificarea și completarea unor acte legislative au fost precizate veniturile și cheltuielile bugetului asigurărilor sociale de stat pe anul 2010, prin majorarea transferurilor bugetului de stat la bugetul asigurărilor sociale de stat, în legătură cu modificarea Legii nr.15 din 26 februarie 2010 privind compensațiile sociale în perioada rece a anului 2010.

Urmare a acestor modificări, parametrii bugetului asigurărilor sociale de stat au constituit la venituri 8492315,6 mii lei și la cheltuieli 8701463,0 mii lei.

Casa Națională de Asigurări Sociale a mai inițiat un proiect de lege privind modificarea și completarea Legii bugetului asigurărilor sociale de stat pe anul 2010, care a fost aprobat de către Guvern prin Hotărârea nr.884 din 23 septembrie 2010, însă nu a fost adoptat de către Parlament.

II. Executarea bugetului asigurărilor sociale de stat

1. Veniturile bugetului asigurărilor sociale de stat

În anul 2010 la bugetul asigurărilor sociale de stat au fost acumulate venituri în sumă totală de 8415986,4 mii lei - cu o neexecutare a prevederilor anuale în sumă de 76329,2 mii lei, ceea ce constituie executarea planului stabilit la nivel de 99,1 la sută. Comparativ cu anul 2009 au fost acumulate venituri mai multe cu 834324,1 mii lei sau cu 11,0 la sută. În suma veniturilor totale, 843600,0 mii lei constituie transferurile bugetului de stat pentru acoperirea deficitului bugetului asigurărilor sociale de stat.

Dinamica încasării veniturilor bugetului asigurărilor sociale de stat în anii 2009-2010 se prezintă în tabelul de mai jos.

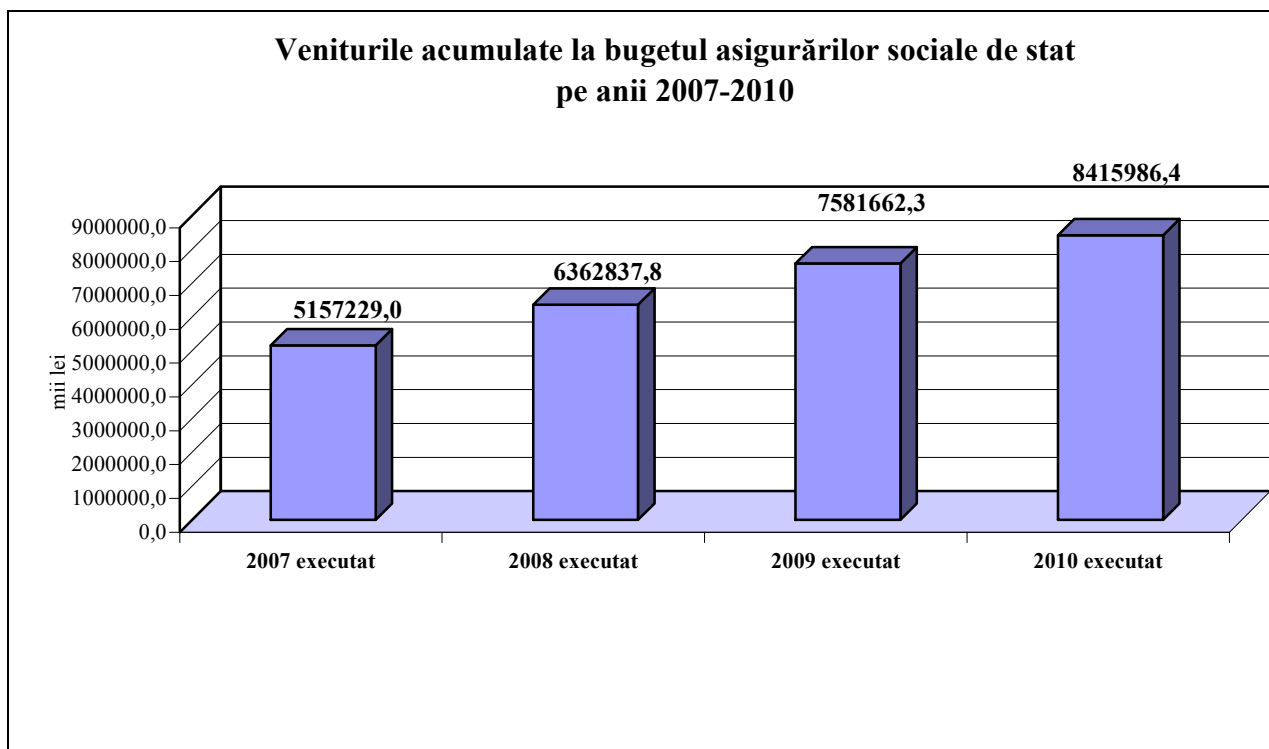
Tabelul 1. Dinamica veniturilor acumulate la bugetul asigurărilor sociale de stat pe anii 2009 – 2010

- mii lei -

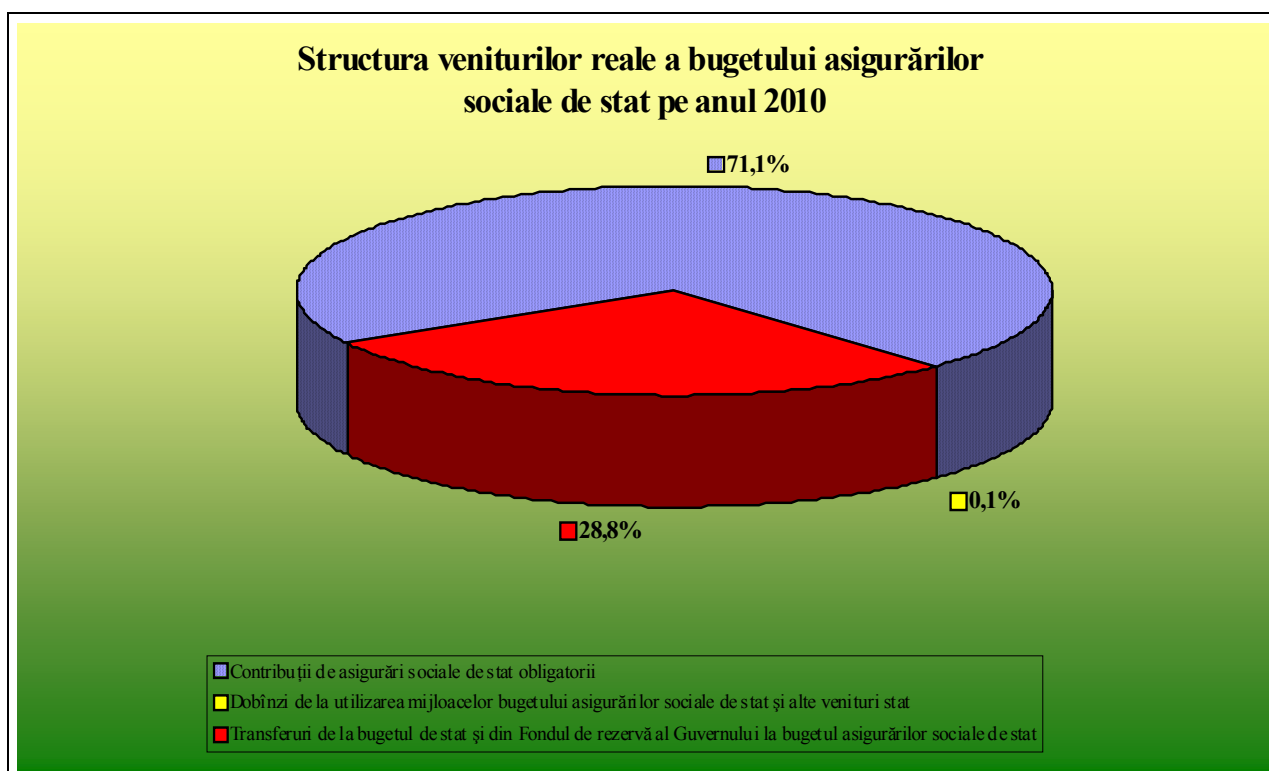
Denumirea veniturilor	Anul 2009 executat	Pondere în PIB (%)	Anul 2010							
			Planul precizat	Executat	Ponderea în suma totală a veniturilor (%)	Pondere în PIB (%)	%		Devieri (+/-)	
							către planul precizat	către executat 2009	față de planul precizat	față de executat 2009
1	2	3	4	5	6	7	8	9	10	11
Venituri, total	7581662,3	12,6	8492315,6	8415986,4	100,0	11,7	99,1	111,0	-76329,2	834324,1
Contribuții de asigurări sociale de stat obligatorii	5595224,8	9,3	6028851,0	5985267,0	71,1	8,3	99,3	107,0	-43584,0	390042,2
Încasări nefiscale (dobânzi, amenzi și sancțiuni administrative)	16766,7	0,03	1500,0	2613,8	0,03	0,004	174,3	15,6	-1113,8	-14152,9
Transferuri de la bugetul de stat la bugetul asigurărilor sociale de stat	1956201,3	3,3	2458742,9	2425727,8	28,8	3,4	98,7	124,0	-33015,1	469526,5
Transferuri între componenta <i>fonduri speciale</i> a bugetului de stat și bugetul asigurărilor sociale de stat	11587,1	0,02	-	-	-	-	-	-	-	-
Compensarea sumelor anulate ale contribuțiilor de asigurări sociale de stat obligatorii din fondul de rezervă al Guvernului	566,6	0,001	521,7	521,7	0,006	0,001	100,0	92,1	0,0	-44,9
Ajutor financiar unic din Fondul de rezervă al Guvernului conform Hotărârii Guvernului nr.1127 din 14.12.2010	-	-	-	47,0	-	-	-	-	-	-
Granturi interne	51,9	-	-	-	-	-	-	-	-	-
Alte venituri	1263,9	0,002	2700,0	1809,1	0,02	0,002	67,0	143,1	-890,9	545,2

Ca pondere în PIB, veniturile bugetului asigurărilor sociale de stat în anul 2010 au constituit 11,7 la sută față de 12,6 la sută în anul 2009.

Dinamica încasărilor veniturilor totale ale bugetului asigurărilor sociale de stat în ultimii patru ani este prezentată în următoarea diagramă.



Ca structură, veniturile bugetului asigurărilor sociale de stat în anul 2010 se caracterizează astfel: contribuții de asigurări sociale de stat obligatorii – 71,1 la sută; transferuri de la bugetul de stat, inclusiv din Fondul de rezervă al Guvernului – 28,8 la sută; dobânzi și alte venituri – 0,1 la sută.



1.1 Contribuțiile de asigurări sociale de stat obligatorii.

În structura veniturilor acumulate la bugetul asigurărilor sociale de stat, contribuțiile de asigurări sociale de stat formează partea esențială - circa 71,1 la sută.

Pentru anul 2010 a fost aprobat planul de acumulare a contribuțiilor în sumă de 5731227,1 mii lei. În urma modificărilor introduse în Legea bugetului asigurărilor sociale de stat pe anul 2010, planul la contribuții a fost majorat pînă la 6028851,0 mii lei. Modificarea planului a fost influențată de actualizarea prognozei indicatorilor macroeconomici de către Ministerul Economiei și de rezultatul examinării dării de seamă (Forma – 4BASS) privind calcularea și transferarea contribuțiilor de asigurări sociale de stat obligatorii de către contribuabili pe anul 2009.

Conform Raportului privind executarea bugetului asigurărilor sociale de stat la situația de 1 ianuarie 2011, în anul 2010 au fost acumulate contribuții de asigurări sociale în sumă de 5985267,0 mii lei sau cu 43584,0 mii lei mai puțin față de prevederile anuale, ceea ce constituie 99,3 la sută. Din suma totală a contribuțiilor, prestațiile de asigurări sociale, achitate la locul de lucru de către angajator din contul contribuțiilor calculate, au constituit 598195,7 mii lei. Încasările contribuțiilor de asigurări sociale de stat în anul 2010 au crescut față de anul 2009 cu 390042,2 mii lei sau cu 7,0 la sută.

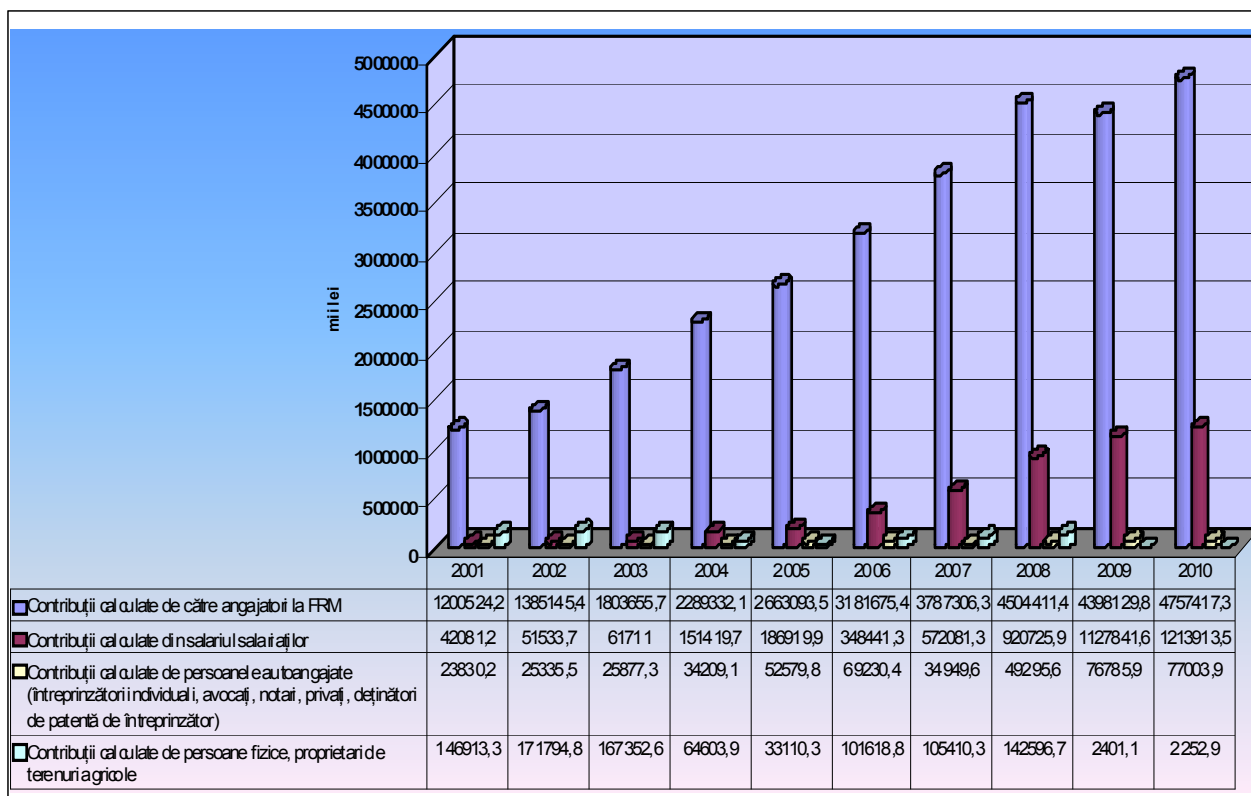
Pondere în PIB a contribuțiilor de asigurări sociale de stat în anul 2010 a constituit 8,3 la sută față de 9,3 la sută în anul 2009.

Conform datelor totalizatoare pe Republica Moldova, formate în baza declarațiilor privind calcularea și utilizarea contribuțiilor de asigurări sociale de stat pe anul 2010 (*Forma-4BASS*), în anul bugetar de gestiune, au fost calculate contribuții de asigurări sociale în sumă de 6016376,2 mii lei, ce reprezintă 99,8 la sută către indicele respectiv aprobat (6028851,0 mii lei).

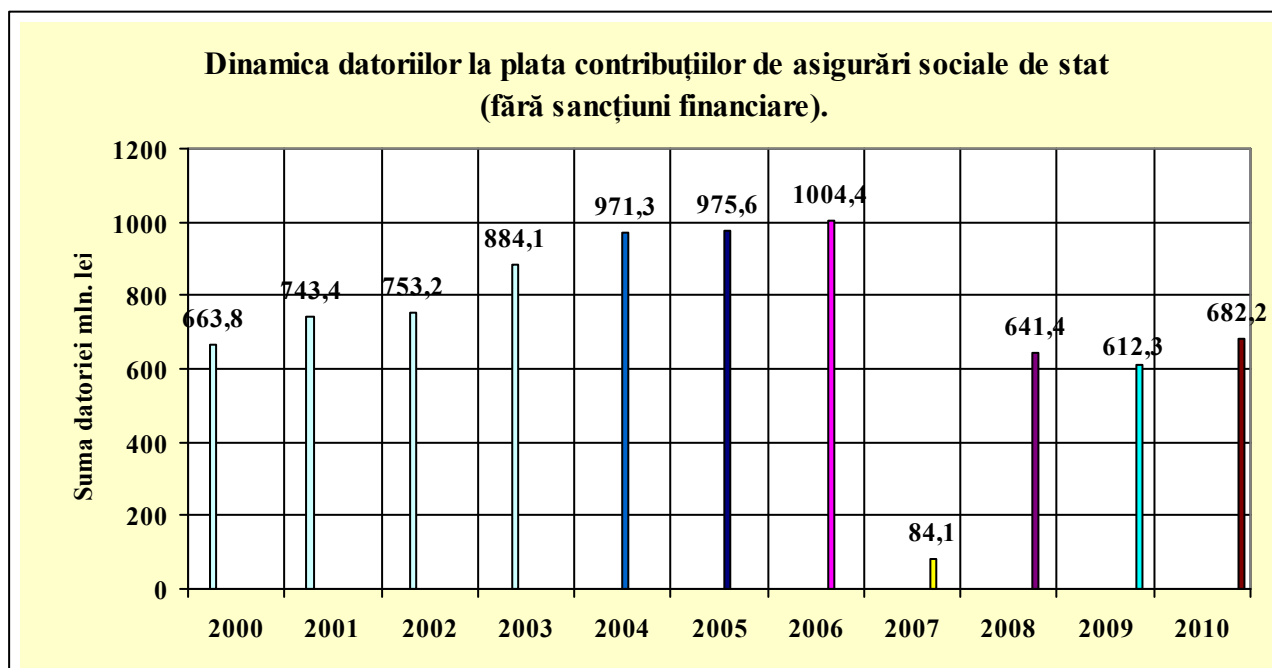
În structura contribuțiilor de asigurări sociale de stat calculate, partea preponderentă o constituie contribuțiile calculate la fondul de retribuire a muncii de către angajatori și contribuțiile individuale, transferate din salariile angajaților.

Dinamica contribuțiilor calculate pe tipuri de contribuabili pe perioada anilor 2001 – 2010

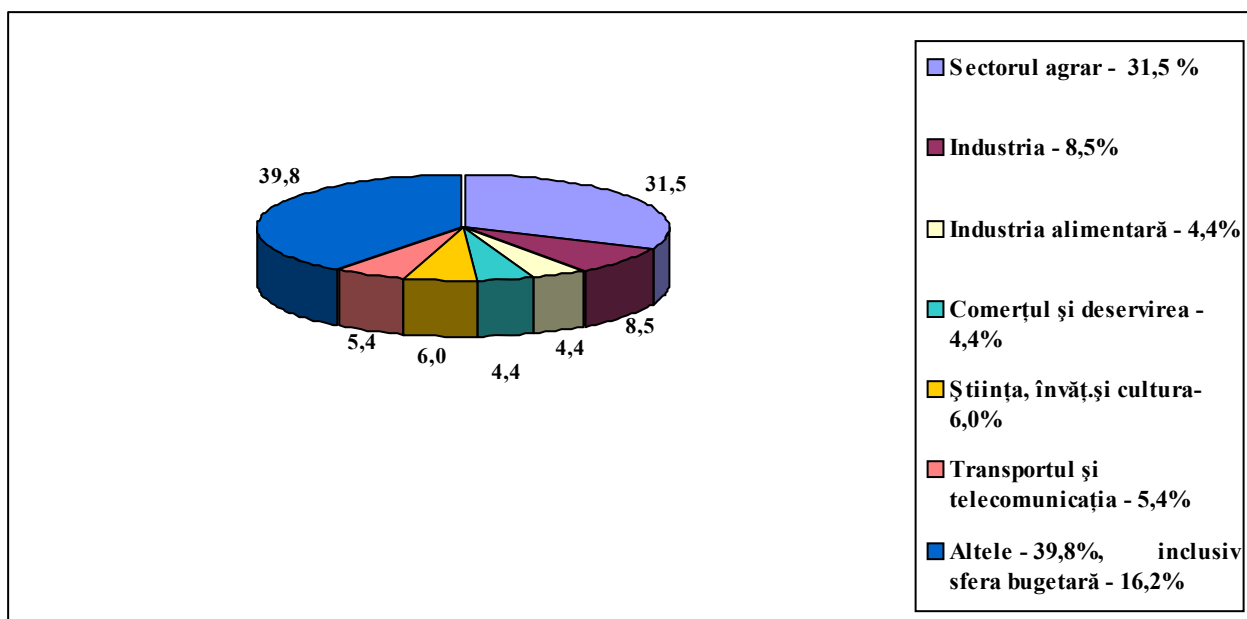
- mii lei -



Totodată, neonorarea obligațiilor de către contribuabili a favorizat formarea restanțelor (cu sancțiuni financiare) la situația de 01.01.2011 în sumă de – 739921,8 mii lei (fără sancțiuni financiare – 682158,4 mii lei).



Structura datoriilor contribuabililor la plata contribuțiilor și sancțiunilor financiare la situația de 01.01.2011



În vederea ameliorării situației, în perioada gestionară au fost luate măsurile respective de către organele de răspundere implicați în procesul de acumulare a mijloacelor financiare în bugetul asigurărilor sociale de stat.

Au fost efectuate 15108 controale a agenților economici privind corectitudinea calculării contribuțiilor de asigurare în urma cărora s-au calculat adăugător contribuții de asigurare sociale de stat în sumă de 1758,7 mii lei. N-au fost primite spre acceptare plăți nejustificate, efectuate la locul de lucru și au fost restituite bugetului asigurărilor sociale de stat 2393,8 mii lei. Au fost aplicate amenzi în sumă de 1751,2 mii lei și calculate penalități 4836,4 mii lei. S-au întocmit 131 procese-verbale privind contravențiile administrative către conducătorii întreprinderilor și persoanelor fizice, ce se eschivează de la achitarea la timp, suma constituind 25,3 mii lei.

1.2. Dobânzi și alte venituri.

La acest compartiment au fost acumulate 4422,9 mii lei, din care:

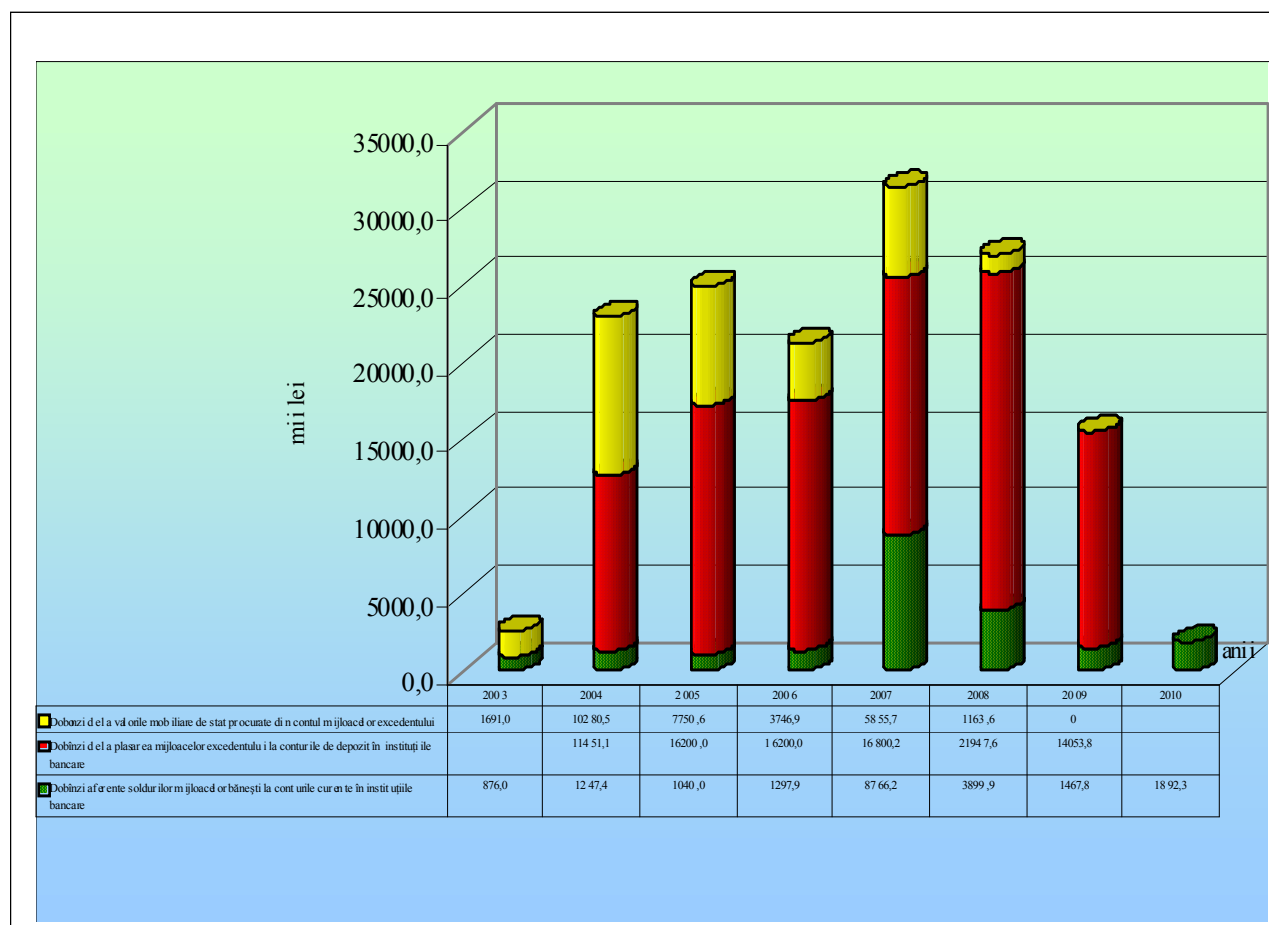
- dobânzi de la utilizarea mijloacelor bugetului asigurărilor sociale de stat – 1892,3 mii lei, cu 13629,3 mii lei mai puțin față de anul 2009;
 - amenzi aferente plăților la bugetul asigurărilor sociale de stat - 721,5 mii lei, cu 523,6 mii lei mai puțin față de anul 2009;
 - alte venituri - 1809,1 mii lei, cu 545,2 mii lei mai mult față de anul 2009.
- În articolul „Alte venituri” au fost incluse datoriile conform contractului de eșalonare a datoriilor restante ale Consiliului Raional Florești, venituri din arenda încăperii CTAS Botanica, sumele comisionului bancar, restituite de către sanatoriile din Ucraina pentru transferurile

efectuate în valută de către CNAS, conform contractelor încheiate și alte venituri.

Reducerea veniturilor de la dobânzi este condiționată de lipsa în anul 2010 a fondului de rezervă al bugetului asigurărilor sociale de stat, mijloacele acestuia fiind retrase în anul 2009 din contul de depozit (purtător de dobândă) și utilizate pentru acoperirea deficitului curent al bugetului asigurărilor sociale de stat.

Structura dobânzilor obținute în urma măsurilor investiționale în anii 2003-2010 se prezintă în următoarea diagramă:

Structura dobânzilor obținute din activitatea investițională în anii 2003-2010



1.3. Transferuri

O componentă importantă a veniturilor bugetului asigurărilor sociale de stat o constituie transferurile, care în anul 2010 au constituit 28,8 la sută din suma totală de venituri. În compartimentul „Transferuri” au fost incluse transferurile bugetului de stat și transferurile din Fondul de rezervă al Guvernului.

Pentru anul 2010 transferurile bugetului de stat la bugetul asigurărilor sociale de stat au fost aprobate în sumă de 2276404,6 mii lei, care, în urma modificărilor operate în Legea bugetului asigurărilor sociale de stat pe anul 2010, au fost majorate până la 2458742,9 mii lei.

Reieșind din necesarul de mijloace financiare și conform planurilor de finanțare, din bugetul de stat s-au transferat 2425727,8 mii lei, ceea ce constituie 98,7 % față de indicele planificat. Comparativ cu anul 2009, suma transferurilor

bugetului de stat la bugetul asigurărilor sociale de stat a fost cu 469526,5 mii lei sau 24,0 la sută mai mare. Factorii principali care au influențat majorarea transferurilor bugetului de stat sunt creșterea cheltuielilor pentru plata prestațiilor finanțate din bugetul de stat și pentru acoperirea deficitului bugetului asigurărilor sociale de stat.

Transferurile bugetului de stat la bugetul asigurărilor sociale de stat în anul 2010 au fost destinate pentru:

- plata prestațiilor sociale finanțate din bugetul de stat în sumă de 1548246,1 mii lei – cu 453604,1 mii lei sau 41,4% mai mult față de cheltuielile anului 2009 ;
- compensarea diferenței de tarife de asigurări sociale de stat obligatorii în sectorul agrar în sumă de 33881,7 mii lei – cu 3807,6 mii lei mai puțin față de anul 2009;
- acoperirea deficitului bugetului asigurărilor sociale de stat în sumă de 843600,0 mii lei – cu 19730,0 mii lei mai mult față de suma transferată în anul 2009.

În anul 2010 la bugetul asigurărilor sociale de stat din Fondul de Rezervă al Guvernului au fost alocate 568,7 mii lei, din care:

- 521,7 mii lei - conform Hotărîrii Guvernului nr.433 din 27 mai 2010 „Cu privire la alocarea mijloacelor financiare” - pentru compensarea veniturilor ratate ale bugetului asigurărilor sociale de stat, în legătură cu scutirea în anul 2009 a deținătorilor de terenuri agricole situate după traseul Rîbnița-Tiraspol de plata contribuțiilor de asigurări sociale de stat obligatorii;
- 47,0 mii lei – conform Hotărîrii Guvernului nr.1127 din 14 decembrie 2010 „Cu privire la alocarea mijloacelor financiare”- pentru acoperirea cheltuielilor suplimentare, ca urmare a stării excepționale, pentru cazarea și alimentarea peste termen a persoanelor, care s-au tratat pe bilete de tratament, achiziționate de către CNAS de la sanatoriul „Orizont” din orașul Sergheevca, regiunea Odesa.

2. Cheltuielile bugetului asigurărilor sociale de stat

Bugetul asigurărilor sociale de stat pe anul 2010 la partea de cheltuieli a fost aprobat inițial în sumă de 8274844,9 mii lei. În urma modificărilor operate în Legea bugetului asigurărilor sociale de stat pe anul 2010 cheltuielile au fost majorate cu 426618,1 mii lei și au fost stabilite la nivel de 8701463,0 mii lei.

În anul 2010 cheltuielile efective ale bugetului asigurărilor sociale de stat au constituit 8565538,4 mii lei sau la nivel de 98,4% față de prevederile anuale precizate. Comparativ cu anul 2009, cheltuielile bugetului asigurărilor sociale de stat au înregistrat o creștere cu 925404,4 mii lei sau 12,1 la sută.

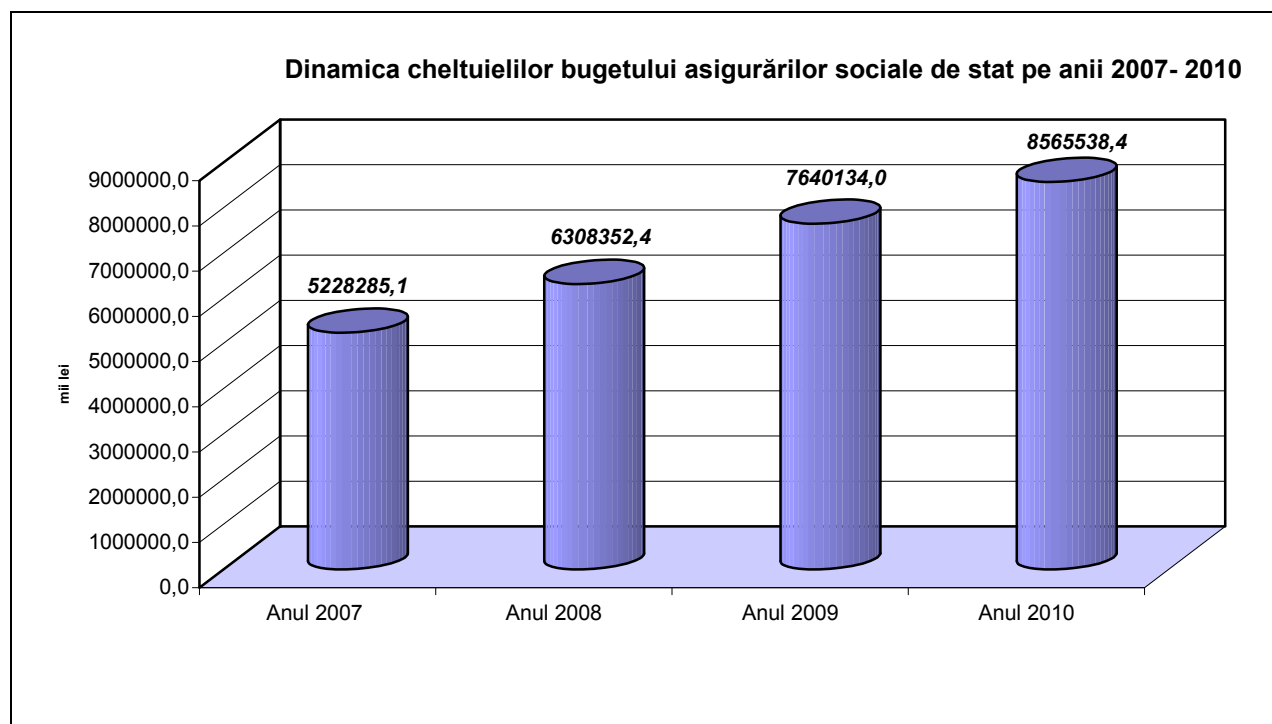
Tabelul 2. Dinamica cheltuielilor bugetului asigurărilor sociale de stat pe anii 2009-2010

- mii lei -

Denumirea cheltuielilor	Anul 2009 executat	Ponderea PIB (%)	Anul 2010							
			Planul precizat	Executat	Ponderea în suma totală a cheltuielilor (%)	Ponderea PIB (%)	%		Devieri (+/-)	
							către planul precizat	către executat 2009	față de planul precizat	față de executat 2009
1	2	3	4	5	6	7	8	9	10	11
Cheltuieli, total	7640134,0	12,6	8701463,0	8565538,4	100,0	11,9	98,4	112,1	-135924,6	925404,4
A. Prestații de asigurări sociale	6537262,3	10,8	7124009,4	7023903,4	82,0	9,8	98,6	107,4	-100106,0	486641,1
B. Prestații de asistență socială	1091315,2	1,8	1577453,6	1541635,0	18,0	2,1	97,7	141,3	-35818,6	450319,8
C. Ajutoare unice populației acordate de către autoritățile administrației publice centrale și locale	11556,5	0,02	-	-	-	-	-	-	-	-11556,5

Ca pondere în PIB, cheltuielile bugetului asigurărilor sociale de stat, în anul 2010 s-au micșorat cu 0,7 la sută față de anul 2009 și au constituit 11,9 la sută.

În evoluție pe ultimii patru ani, cheltuielile bugetului asigurărilor sociale de stat se prezintă în diagrama următoare.



2.1. Cheltuieli efectuate din mijloacele bugetului asigurărilor sociale de stat.

În anul 2010, din suma totală a cheltuielilor bugetului asigurărilor sociale de stat, 82,0 la sută au constituit cheltuielile pentru prestații de asigurări sociale de stat, efectuate din mijloacele bugetului asigurărilor sociale de stat.


Cheltuielile care urmau a fi efectuate din mijloacele bugetului asigurărilor sociale de stat au fost precizate în sumă de 7124009,4 mii lei. Cheltuielile efective au constituit 7023903,4 mii lei, cu o executare a planului stabilit la nivel de 98,6 la sută. Față de anul 2009 aceste cheltuieli au fost cu 486641,2 mii lei sau 7,4 la sută mai mari.

Tabelul 3. **Dinamica cheltuielilor efectuate din mijloacele bugetului asigurărilor sociale de stat pe anii 2009-2010**

- mii lei -

Denumirea cheltuielilor	Anul 2009 executat	Anul 2010					
		Planul precizat	Executat	%		Devieri (+/-)	
				către planul precizat	către executat 2009	față de planul precizat	față de executat 2009
1	2	3	4	5	6	7	8
Prestații de asigurări sociale, total	6537262,3	7124009,4	7023903,4	98,6	107,4	-100106,0	486641,1
1. Pensii de asigurări sociale	5438842,3	5898833,4	5863719,3	99,4	107,8	-35114,1	424877,0
2. Indemnizații de asigurări sociale	828267,7	1008446,6	986323,1	97,8	119,1	-22123,5	158055,4
3. Alte prestații de asigurări sociale	73597,9	10000,0	13769,0	137,7	18,7	3769,0	-59828,9
4. Cheltuieli de organizare și funcționare a sistemului public de asigurări sociale	196554,4	180433,7	160092,0	88,7	81,4	-20341,7	-36462,4
5. Creditare netă		26295,7				-26295,7	

Structura cheltuielilor efectuate din mijloacele bugetului asigurărilor sociale de stat în anii 2009-2010 se prezintă în diagramele ce urmează.



Datele din diagramele de mai sus

denotă, că în anul 2010, comparativ cu anul 2009, în structura cheltuielilor efectuate din mijloacele bugetului asigurărilor sociale de stat nu s-au produs schimbări esențiale.

2.1.1 Pensii de asigurări sociale

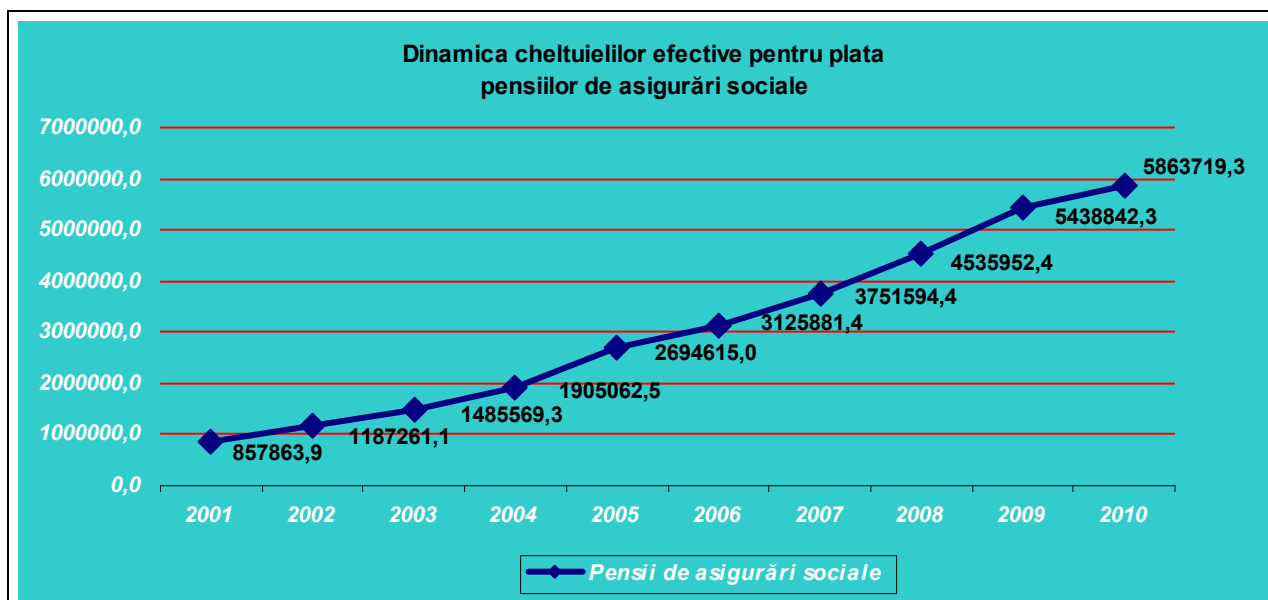
Analogic situației din anul 2009, ponderea principală în cheltuielile totale a venitului pensiilor de asigurări sociale – 83,5 la sută.

Pentru plata pensiilor de asigurări sociale de stat în anul 2010 au fost prevăzute 5898833,4 mii lei. Cheltuielile efective au constituit 5863719,3 mii lei, cu executarea indicatorului planificat la nivel de 99,4 la sută.

Tabelul 4. Dinamica cheltuielilor pensiilor de asigurări sociale pe anii 2009-2010

- mii lei -

Denumirea cheltuielilor	Anul 2009 executat	Anul 2010				
		Planul precizat	Executat	% executării	față de anul 2009	
					%	+/-
1	2	3	4	5	6	7
<i>Pensii de asigurări sociale, total</i>	5438842,3	5898833,4	5863719,3	99,4	107,8	424877,0
- pensii pentru limită de vârstă	4217556,3	4560614,9	4546249,2	99,7	107,8	328692,9
- pensii de invaliditate	974121,0	1056250,8	1043437,6	98,8	107,1	69316,6
- pensii de urmaș	117130,2	127924,1	116583,9	91,1	99,5	-546,3
- pensii pentru vechime în muncă	33963,0	32011,4	34803,1	108,7	102,5	840,1
- pensii deputaților	5369,7	7120,5	7208,9	101,2	134,3	1839,2
- pensii membrilor Guvernului	3798,4	4138,1	4074,8	98,5	107,3	276,4
- pensii funcționarilor publici	74521,6	84407,9	85597,0	101,4	114,9	11075,4
- pensii aleșilor locali	6852,9	8037,7	7806,4	97,1	113,9	953,5
- pensii colaboratorilor vamali	367,9	389,7	372,3	95,5	101,2	4,4
- pensii procurorilor și judecătorilor		12398,4	12269,7	99,0		12269,7
- suma restantă după ce pensionarilor din instituțiile de tutelă și curatelă li s-a plătit parțial pensia	5161,3	5539,9	5316,4	96,0	103,0	155,1



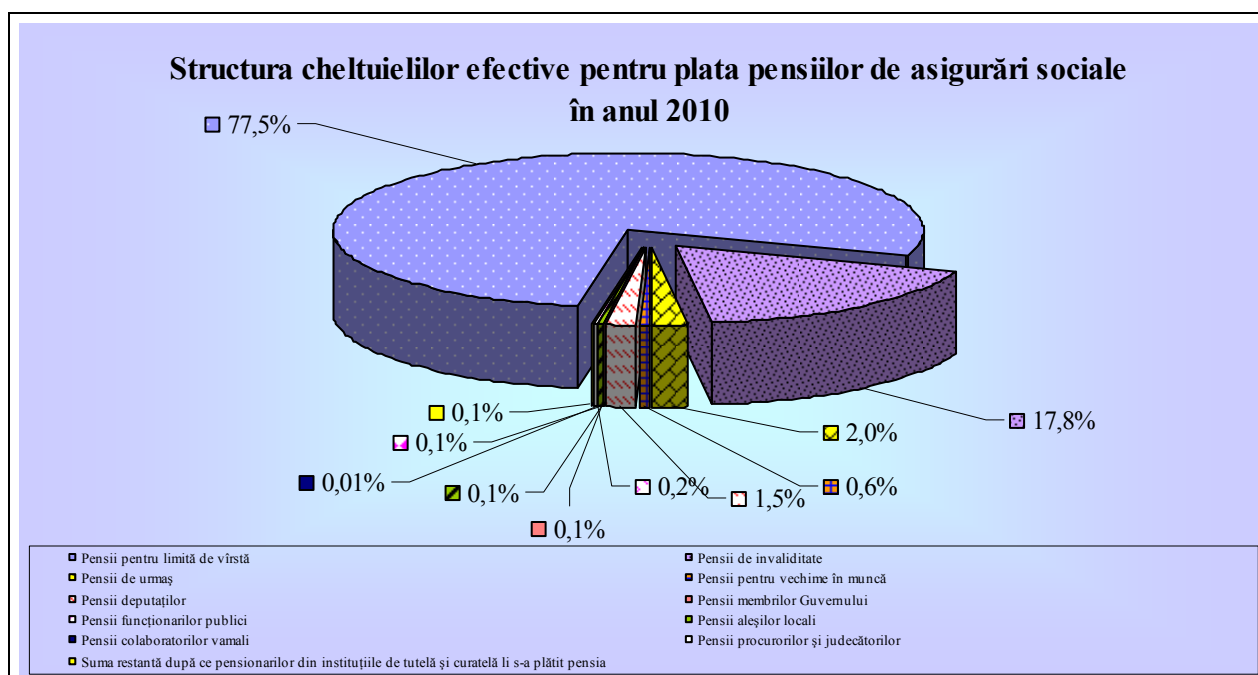
Cheltuielile efectuate pentru plata pensiilor de asigurări sociale de stat în anul 2010 sunt în creștere față de anul 2009 cu 424877,0 mii lei sau 7,8 la sută. Creșterea cheltuielilor pentru pensiile de asigurări sociale este determinată de indexarea anuală și de creșterea numărului beneficiarilor de pensii. În anul 2010 pensiile de asigurări sociale de stat au fost indexate cu 4,3 la sută.

Tabelul ce urmează reflectă dinamica beneficiarilor de pensii de asigurări sociale de stat pe categorii de pensii și a mărimilor medii a pensiilor pe ultimii trei ani.

Tabelul 5. Dinamica contingentului beneficiarilor de pensii de asigurări sociale de stat și pensiilor medii pe anii 2008-2010

Denumirea cheltuielilor	Numărul beneficiarilor (persoane)			Mărimea medie a pensiei (lei)		
	1.01.2009	1.01.2010	1.01.2011	1.01.2009	1.01.2010	1.01.2011
1	2	3	4	5	6	7
TOTAL	617858	621132	623859			
Pensii pentru limită de vîrstă	455229	457920	460501	666,23	800,82	836,63
Pensii de invaliditate	128145	130227	131348	548,08	652,23	674,55
Pensii de urmaș	25884	24526	23399	367,62	431,5	441,33
Pensii pentru vechime în muncă	2023	1571	1282	1213,15	1802,04	2213,51
Pensii deputaților	117	129	201	3159,53	3698,86	3468,53
Pensii membrilor Guvernului	85	84	86	3261,29	3883,93	3946,97
Pensii funcționarilor publici	5562	5795	6119	931,29	1133,69	1197,95
Pensii aleșilor locali	387	411	435	1228,61	1487,43	1536,81
Pensii colaboratorilor vamali	20	19	18	1359,17	1651,67	1726,55
Pensii procurorilor și judecătorilor	-	-	470	-	-	2214,80

Structura cheltuielilor pentru pensiile de asigurări sociale este prezentată în următoarea diagramă.



Pensii pentru limită de vîrstă

Pensiilor pentru limită de vîrstă le revine ponderea cea mai mare în totalul cheltuielilor destinate pentru plata pensiilor de asigurări sociale – 77,5 la sută.

Pentru plata pensiilor pentru limită de vîrstă în bugetul asigurărilor sociale de stat au fost prevăzute mijloace financiare în sumă de 4560614,9 mii lei. Cheltuielile efective au constituit 4546249,2 mii lei sau cu o executare a planului stabilit de 99,7 la sută și o creștere față de cheltuielile anului 2009 cu 328692,9 mii lei sau 7,8 la sută. Cheltuielile respective au fost calculate pentru un număr de beneficiari de 460501 persoane, pensia medie la sfîrșitul anului 2010 constituind 836,63 lei.

Pensiile de invaliditate

Cheltuielile pentru plata pensiilor de invaliditate constituie 17,8 la sută din cheltuielile pentru pensiile de asigurări sociale. Pentru anul 2010 au fost prevăzute mijloace financiare pentru plata acestui tip de pensie în sumă de 1056250,8 mii lei, din care au fost efectuate cheltuieli în sumă de 1043437,6 mii lei sau la nivel de 98,8 la sută din prevederile anuale. Numărul beneficiarilor pentru care au fost calculate pensii de invaliditate a constituit 131348 persoane, pensia medie a căroră a atins nivelul de 674,55 lei. Comparativ cu anul 2009, cheltuielile efective ale anului 2010 sunt cu 69316,6 mii lei sau 7,1 la sută mai mari.

Pensiile de urmaș

Pensiile de urmaș au fost calculate în sumă totală de 116583,9 mii lei pentru 23399 beneficiari, pensia medie a căroră la sfîrșitul anului de raportare a constituit 441,33 lei. Indicatorul aprobat în sumă de 127924,1 mii lei a fost executat la nivel de 91,1 la sută. Neexecutarea planului de cheltuieli este condiționată de descreșterea numărului beneficiarilor, care comparativ cu anul 2009 a descrescut cu 1127 persoane.

Pensii pentru vechime în muncă

Cheltuielile destinate plății pensiilor pentru vechime în muncă au fost prevăzute în sumă anuală de 32011,4 mii lei. Cheltuielile efective au constituit 34803,1 mii lei, cu o executare a planului stabilit la nivel de 108,7 la sută. Din aceste mijloace financiare au fost calculate pensiile pentru 1282 beneficiari, pensia medie a căroră a constituit la finele anului 2213,51 lei. Numărul mediu al beneficiarilor de acest tip de pensie este în descreștere, însă creșterea mărimii medii a pensiei acestei categorii, ca rezultat al mișcării beneficiarilor, a generat depășirea cheltuielilor efective asupra celor planificate cu 2791,7 mii lei. Față de anul 2009, cheltuielile în cauză au crescut cu 840,1 mii lei sau 2,5 la sută.

Pensii deputaților

În scopul achitării parțiale a pensiei deputaților au fost prevăzute 7120,5 mii lei. Cheltuielile efective au constituit 7208,9 mii lei sau 101,2 la sută față de planul stabilit și 134,3 la sută către cheltuielile anului 2009. Depășirea cheltuielilor aprobate a fost condiționată de aplicarea începând cu data de 21 mai 2010 a normelor Legii nr.76 din 4 mai 2010 privind modificarea articolului 43 din Legea nr.156-XIV din 14 octombrie 1998. Potrivit modificărilor legislative operate dreptul la pensie ca deputat-l-au obținut deputații în Parlamentul, inclusiv în Sovietul Suprem al RSS Moldovenești de legislatura a XII-a.

La 1 ianuarie 2011 numărul beneficiarilor de pensii de deputat a constituit 201 de persoane - cu 72 beneficiari mai mulți față de aceiași perioadă a anului 2009, iar mărimea medie a părții pensiei achitate din bugetul asigurărilor sociale de stat a constituit 3468,53 lei, sau cu 230,33 lei mai mică față de anul 2009. Asupra mărimii medii a pensiei a influențat aplicarea la pensiile noi, stabilite începând cu data de 16 iulie 2010, a normelor Legii nr. 100 din 28 mai 2010 pentru modificarea unor acte legislative. Conform acestei modificări pensiile deputaților se calculează în cuantum de 42% din suma tuturor plăților lunare ale deputatului în exercițiu în funcția respectivă deținută în Parlament.

Pensii membrilor Guvernului

Cheltuielile efective pentru plata parțială a pensiilor membrilor Guvernului au constituit 4074,8 mii lei sau 98,5 la sută față de cele prevăzute în sumă de 4138,1 mii lei. Numărul beneficiarilor la 1 ianuarie 2011 a constituit 86 de beneficiari, iar mărimea medie a părții pensiei achitate din bugetul asigurărilor sociale de stat – 3946,97 lei, care față de anul 2009 s-a majorat cu 63,04 lei.

Pensii funcționarilor publici

Pentru achitarea parțială a pensiilor funcționarilor publici au fost prevăzute mijloace financiare în sumă de 84407,9 mii lei, iar cheltuielile efective au constituit 85597,0 mii lei, cu o executare de 101,4 la sută a planului stabilit. Din aceste mijloace au fost calculate pensii pentru 6119 de beneficiari, ce constituie cu 324 beneficiari mai mulți față de anul 2009. Mărimea medie a părții pensiei achitate din bugetul asigurărilor sociale de stat la data de 1 ianuarie 2011 a constituit 1197,95 lei, creșterea față de anul 2009 constituind 64,26 lei. Cheltuielile efective pentru plata acestui tip de pensii în anul 2010 au fost mai mari comparativ cu anul 2009 cu 11075,4 mii lei sau 14,9 la sută.

Pensii aleșilor locali

Cheltuielile aprobate pentru anul 2010, destinate plății parțiale a pensiilor aleșilor locali în sumă de 8037,7 mii lei au fost executate în proporție de 97,1 la sută, cheltuielile efective constituind 7806,4 mii lei. Numărul beneficiarilor la data de 1 ianuarie 2011 a constituit 435 persoane – cu 24 persoane mai mult față de anul 2009, iar mărimea medie a părții pensiei achitate din bugetul asigurărilor sociale a constituit 1536,81 lei – cu o creștere cu 49,38 lei față de anul 2009. Cheltuielile efective în anul 2010 au crescut cu 13,9 la sută față de cheltuielile efective ale anului 2009.

Pensii colaboratorilor vamali

Pentru plata parțială a pensiilor colaboratorilor vamali au fost prevăzute cheltuieli în sumă de 389,7 mii lei, care au fost utilizate la nivel de 95,5 la sută. Au fost calculate pensii pentru 18 persoane, iar mărimea medie lunară a părții pensiei achitate din bugetul asigurărilor sociale la data de 1 ianuarie 2011 a constituit 1726,55 lei.

Pensii procurorilor și judecătorilor

Pentru achitarea parțială a pensiilor procurorilor și judecătorilor au fost prevăzute mijloace financiare în sumă de 12398,4 mii lei, iar cheltuielile efective au constituit 12269,7 mii lei, cu o executare de 99,0 la sută a planului stabilit. Din aceste mijloace au fost calculate pensii pentru 470 de beneficiari. Mărimea medie a părții pensiei achitate din bugetul asigurărilor sociale de stat la data de 1 ianuarie 2011 a constituit 2214,80 lei.

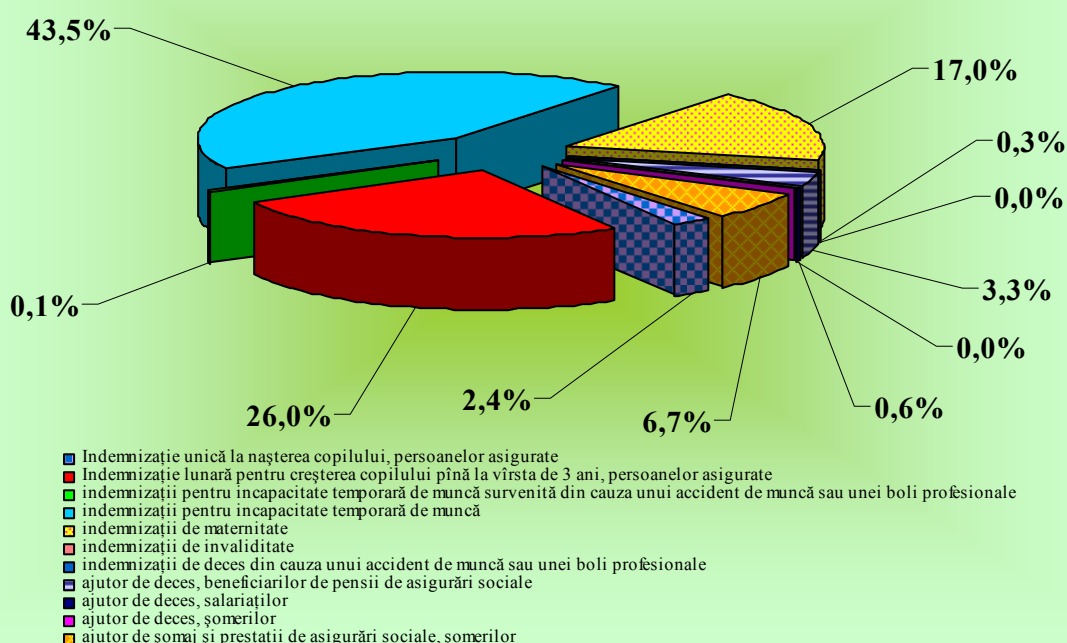
Suma restantă după ce pensionarilor din instituțiile de tutelă și curatelă li s-a plătit parțial pensia prevăzută în sumă de 5539,9 mii lei, care a fost finanțată conform cererilor și planurilor de finanțare în sumă de 5316,4 mii lei sau la nivel de 96,0 la sută din indicele aprobat.

2.1.2. Indemnizații de asigurări sociale

Pentru plata indemnizațiilor de asigurări sociale a fost prevăzut un volum de mijloace financiare în sumă de 1008446,6 mii lei. Cheltuielile efective au constituit 986323,1 mii lei, ce reprezintă 97,8 la sută față de indicele aprobat.

Structura cheltuielilor pentru plata indemnizațiilor de asigurări sociale este reflectată în diagrama ce urmează.

Structura cheltuielilor efective pentru plata indemnizațiilor de asigurări sociale în anul 2010



Pentru plata indemnizațiilor destinate familiilor cu copii a fost prevăzut un volum de mijloace financiare în sumă de 273876,3 mii lei. Cheltuielile efective au constituit 280771,2 mii lei, cu o executare de 102,5 la sută. Cheltuielile anului 2010 sunt cu 97976,2 mii lei sau 53,6 la sută mai mari față de cheltuielile efective ale anului 2009.

Tabelul 6. **Dinamica cheltuielilor pentru plata indemnizațiilor destinate familiilor cu copii în anii 2009 - 2010**

- mii lei -

Denumirea cheltuielilor	Executat în anul 2009	Anul 2010				
		Planul precizat	Executat	% executării	față de anul 2009	
					%	+/-
1	2	3	4	5	6	7
Indemnizații familiilor cu copii, total	182795,0	273876,3	280771,2	102,5	153,6	97976,2
Indemnizație unică la nașterea copilului, persoanelor asigurate	19392,3	22428,8	23940,5	106,7	123,5	4548,2
Indemnizație lunară pentru creșterea copilului până la vârsta de 3 ani, persoanelor asigurate	163402,7	251447,5	256830,7	102,1	157,2	93428,0

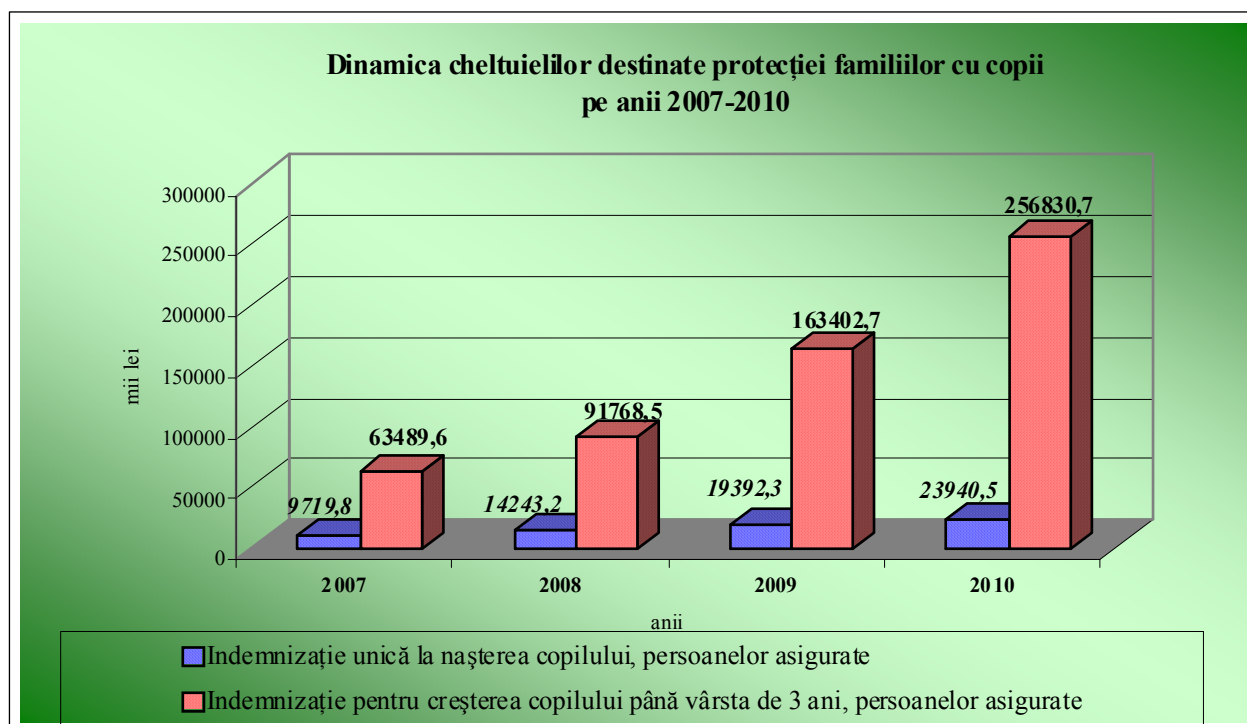
Indemnizația unică la nașterea copilului, persoanelor asigurate

Cheltuielile pentru plata indemnizațiilor în cauză au fost prevăzute în sumă de 22428,8 mii lei, cheltuielile efective constituind 23940,5 mii lei sau cu o executare a planului de 106,7 la sută. Depășirea cheltuielilor efective asupra celor planificate este rezultatul înregistrării unui număr mai mare de beneficiari față de numărul planificat. Numărul beneficiarilor a constituit 12694 persoane sau cu 700 persoane mai mult comparativ cu anul 2009. Mărimea indemnizației în anul 2010 a fost stabilită în cuantum de 1700 lei – la nașterea primului copil și 2000 lei – la nașterea fiecărui copil următor. Față de anul 2009, cheltuielile efective pentru indemnizația unică la nașterea copilului, persoanelor asigurate au fost cu 4548,2 mii lei sau 23,5 la sută mai mari.

Indemnizația lunară pentru creșterea copilului până la vârsta de 3 ani, persoanelor asigurate

Volumul mijloacelor financiare prevăzute pentru plata acestui tip de indemnizații a constituit 251447,5 mii lei. Cheltuielile efective au constituit 256830,7 mii lei, cu o depășire a sumei planificate cu 2,1 la sută, cauza fiind creșterea numărului beneficiarilor. Față de anul 2009 cheltuielile efective au crescut cu 93428,0 mii lei sau cu 57,2 la sută. Numărul beneficiarilor la data de 1 ianuarie 2011 a constituit 33682 persoane – cu 3138 beneficiari mai mulți față de anul 2009. Asupra creșterii cheltuielilor a influențat și majorarea mărimii medii a indemnizației, care în anul 2010 a fost stabilită în cuantum de 30 la sută din baza de calcul, sau cu 5 puncte procentuale mai mult față de anul 2009, totodată majorându-se și cuantumul minim al indemnizației față de anul 2009 cu 50 lei sau pînă la 300 lei.

Creșterea numărului beneficiarilor și a mărimilor indemnizațiilor condiționează creșterea cheltuielilor pe parcursul ultimilor ani. În diagramă ce urmează este reflectată dinamica cheltuielilor bugetului asigurărilor sociale de stat destinate familiilor cu copii în ultimii patru ani.



Indemnizații pentru incapacitate temporară de muncă

Din cheltuielile totale pentru plata indemnizațiilor de asigurări sociale, circa 43,5 la sută au constituit cheltuielile destinate indemnizației pentru incapacitate temporară de muncă. Mijloacele financiare planificate pentru acoperirea cheltuielilor în cauză în sumă de 453826,1 mii lei au fost utilizate în proporție de 94,6 la sută. Cheltuielile efective au constituit 429309,3 mii lei – cu 7474,4 mii lei sau 1,8 la sută mai mult față de indicatorul realizat în anul 2009. Numărul beneficiarilor de indemnizații pentru incapacitate temporară de muncă a constituit 356682 persoane.

Indemnizații de maternitate

Cheltuielile pentru plata indemnizațiilor de maternitate au fost prevăzute în sumă de 178361,2 mii lei. Cheltuielile efective au constituit 168072,8 mii lei sau 94,2 la sută din suma aprobată. Cauza neexecutării planului de cheltuieli a fost mărimea medie a indemnizației mai mică (6848,37 lei) față de cea planificată (8534,03 lei). Au beneficiat de indemnizație de maternitate 24542 de beneficiari, cu 4492 beneficiari mai mult față de numărul înregistrat în anul 2009.

Indemnizații pentru incapacitatea temporară de muncă din cauza unui accident de muncă sau unei boli profesionale

Pentru plata acestei indemnizații au fost planificate cheltuieli în sumă de 1050,4 mii lei, cheltuielile efective constituind 813,6 mii lei, cu o executare a planului la nivel de 77,5 la sută. Asupra neutilizării pe deplin a cheltuielilor aprobate a influențat mărimea indemnizației, care este calculată în dependență de salariul individului al fiecărui beneficiar. Astfel, aceasta a constituit în mediu 910,09 lei față de mărimea planificată de 1262,47 lei. De indemnizație pentru incapacitate temporară de muncă din cauza unui accident de muncă sau unei boli profesionale au beneficiat 894 persoane, cu 225 persoane mai mult decât în anul 2009. Suma cheltuielilor față de anul 2009 este de 8,4 la sută mai mare.

Indemnizații de invaliditate

Cheltuielile pentru plata indemnizațiilor de invaliditate au fost prevăzute în sumă de 2757,3 mii lei. Cheltuielile efective au constituit 2595,7 mii lei, ce reprezintă 94,1 la sută față de indicatorul aprobat. Față de cheltuielile efective ale anului 2009, cheltuielile au crescut cu 13,2 la sută. Cheltuielile respective au fost calculate pentru un număr de beneficiari de 268 de persoane, indemnizația medie la sfârșitul anului 2010 constituind 836,63 lei.

Indemnizații de deces din cauza unui accident de muncă sau unei boli profesionale

Cheltuielile efective pentru indemnizațiile de deces au constituit 117,4 mii lei și au fost cu 48,0 la sută mai mari comparativ cu cheltuielile prevăzute.

Ajutor de deces

Pentru plata ajutorului de deces au fost prevăzute cheltuieli în sumă de 37231,0 mii lei, din care: 31464,0 mii lei – pentru beneficiarii de pensii de asigurări sociale, 5764,0 mii lei – pentru salariați și 3,0 mii lei – pentru șomeri. Cheltuielile efective au constituit 38388,7 mii lei, din care: 32349,2 mii lei – pentru beneficiarii de pensii de asigurări sociale și 6039,5 mii lei – pentru salariați. În anul 2010 nu au fost solicitate mijloace financiare pentru plata ajutorului de deces șomerilor. Numărul total al beneficiarilor de ajutor de deces a fost de 38659 persoane - cu 1505 persoane

mai mult față de anul 2009, iar mărimea ajutorului de deces a constituit 1000 lei, cu o creștere de 100 lei comparativ cu anul 2009. Cheltuielile efective au fost cu 5245,0 mii lei mai mari comparativ cu anul 2009.

Ajutor de șomaj și prestații de asigurări sociale, șomerilor

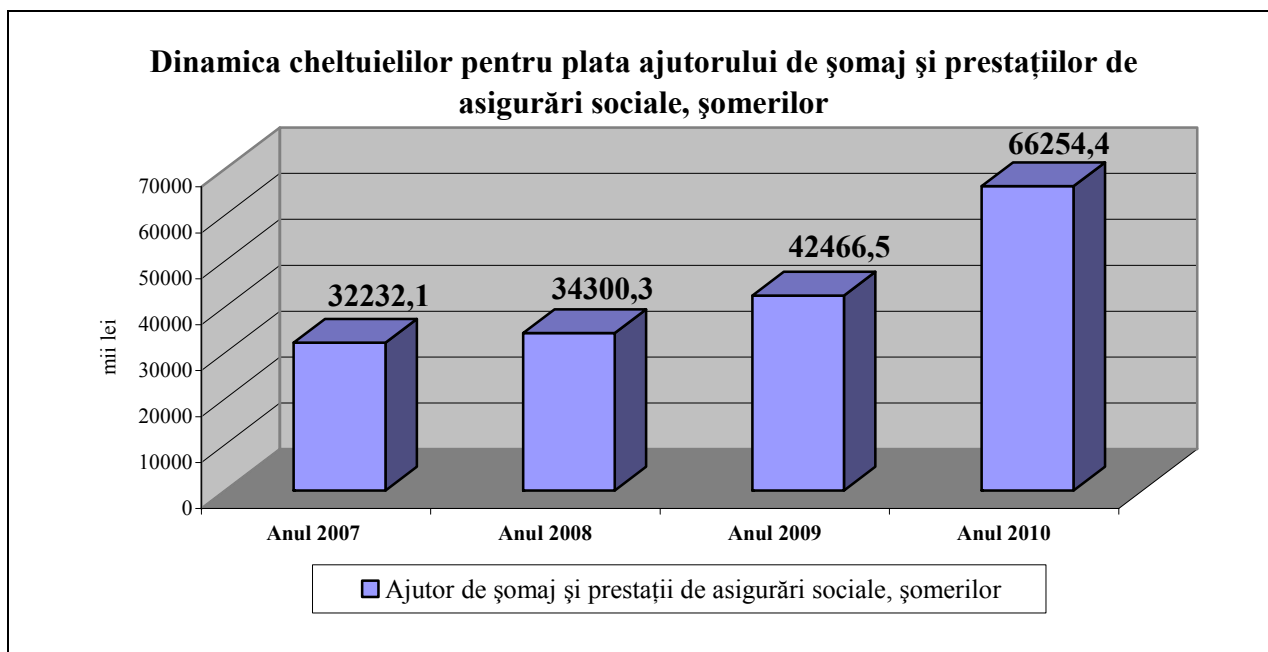
Pentru plata ajutorului de șomaj și prestațiilor de asigurări sociale de stat șomerilor în bugetul asigurărilor sociale de stat pentru anul 2010 au fost aprobate cheltuieli în sumă de 46265,0 mii lei, care prin Legea nr.140 din 2 iulie 2010 pentru modificarea și completarea Legii bugetului asigurărilor sociale de stat pe anul 2010 nr.129-XVIII din 23 decembrie au fost majorate pînă la 61265,0 mii lei.

În rezultatul analizei executării cheltuielilor la acest alineat în perioada ulterioară, s-a constatat necesitatea cheltuielilor suplimentare pentru plata ajutorului de șomaj și prestațiilor de asigurări sociale șomerilor. La solicitarea Agenției Naționale pentru Ocuparea Forței de Muncă CNAS a înaintat pentru aprobare Guvernului proiectul de lege pentru modificarea și completarea Legii bugetului asigurărilor sociale de stat pe anul 2010 nr. 129-XVIII din 23 decembrie 2009, care prevedea majorarea cheltuielilor pentru plata ajutorului de șomaj în anul 2010 cu 8500,0 mii lei.

Guvernul Republicii Moldova prin Hotărîrea nr.884 din 23 septembrie 2010 a aprobat proiectul respectiv, însă din cauza dizolvării Parlamentului, acesta nu a fost adoptat. Pentru asigurarea continuității plăților ce țin de ajutorul de șomaj și prestațiile de asigurări sociale, Guvernul a acceptat alocarea mijloacelor financiare din sursele generale ale bugetului asigurărilor sociale de stat pe anul 2010, pentru acoperirea cheltuielilor necesare suplimentar.

Cheltuielile efective anuale la acest articol au constituit 66254,4 mii lei sau cu 4989,4 mii lei mai mult față de cheltuielile precizate și cu 23787,9 mii lei mai mult comparativ cu cheltuielile anului 2009. Din aceste mijloace financiare au fost calculate: ajutor de șomaj pentru 12225 persoane sau cu 3194 șomeri mai mult față de anul 2009; indemnizații pentru incapacitate temporară de muncă pentru 538 de beneficiari; indemnizație de maternitate pentru 74 de beneficiari. Mărimea medie a ajutorului de șomaj pe perioada analizată a constituit 912,10 lei sau cu 87,10 lei mai mult față de anul 2009.

Dinamica cheltuielilor pentru plata ajutorului de șomaj și prestațiilor de asigurări sociale, șomerilor în anii 2007-2010 este reflectată în diagrama ce urmează.



2.1.3. Alte prestații de asigurări sociale

Cheltuieli pentru restabilirea sănătății prin tratament balneosanatorial și reabilitare, persoanelor asigurate

Pentru procurarea biletelor de tratament balneosanatorial, persoanelor asigurate pentru anul 2010 au fost aprobate mijloace în sumă de 10000 mii lei.

Din mijloacele anuale aprobate au fost procurate 2420 bilete de tratament în sumă de 9997,0 mii lei. Pe parcursul anului au fost acceptate spre casare 2648 bilete de tratament în sumă totală de 11147,6 mii lei. Cheltuielile respective se constituie din:

- 1754 bilete de tratament în sumă de 7244,7 mii lei, utilizate conform graficului anului 2010;
- 660 bilete de tratament în sumă de 2571,4 mii lei, trecute la cheltuieli în baza deciziei Curții Supreme de Justiție;
- 231 bilete în suma de 1331,5 mii sunt bilete cu termen trecător din luna decembrie al anului 2009 în luna ianuarie 2010.

Totodată, în cheltuielile efective ale acestui compartiment în anul 2010 au fost incluse 2621,4 mii lei, care reprezintă costul a 555 bilete de *tratament sanatorial, veteranilor* cu termen trecător din luna decembrie al anului 2009 în luna ianuarie 2010. Începînd cu anul 2010, cheltuielile pentru tratamentul sanatorial al veteranilor sunt suportate din bugetul de stat.

2.1.4. Cheltuieli de organizare și funcționare a sistemului public de asigurări sociale

Pentru organizarea și funcționarea sistemului public de asigurări sociale au fost planificate cheltuieli în volum de 180433,7 mii lei. Cheltuielile efective au constituit 160092,0 mii lei sau 88,7 % din suma planificata. Ponderea cheltuielilor

de organizare și funcționare a sistemului public de asigurări sociale în cheltuielile anuale totale constituie 1,7 la sută, limita legală admisibilă fiind de pînă la 5%.

Cheltuielile pentru distribuirea pensiilor, indemnizațiilor și compensațiilor, inclusiv prin mandate poștale și cheltuielile pentru deservirea bancară au constituit 59237,4 mii lei cu o pondere în totalul cheltuielilor de organizare și funcționare a sistemului public de asigurări sociale de 37,0 la sută.

Cheltuielile pentru distribuirea pensiilor, alocațiilor, indemnizațiilor și compensațiilor, inclusiv prin mandate poștale au constituit 48149,8 mii lei sau 97,0 la sută din indicatorul aprobat, iar cheltuielile pentru deservirea bancară – 11087,6 mii lei sau 71,4 la sută din suma prevăzută.

Cheltuieli pentru întreținerea CNAS au fost prevăzute 105273,7 mii lei. Cheltuielile efective au constituit 91053,7 mii lei, executarea fiind de 86,5 %.

Tabelul 7. Cheltuieli pentru întreținerea Casei Naționale de Asigurări Sociale în anul 2010

- mii lei -

Nr. d/o	Indicatori	Aprobat pe an	Precizat pe an	Executat	Cheltuieli efective (calculat)	În % executat fata de precizat pe an	In % calculat fata de precizat pe an
1	2	3	4	5	6	7	8
1	Retribuirea muncii	49113,6	49113,6	48927,1	48824,3	99,6	99,4
2	Contribuții de asigurări sociale de stat	10421,4	10421,4	10376,7	10330,3	99,6	99,1
3	Plata mărfurilor și serviciilor	26834,9	26719,9	23525,7	23828,7	88,0	89,2
4	Deplasările în interes de serviciu	400,0	400,0	338,9	339,5	84,7	84,9
5	Prime de asigurări obligatorii de asistență medicală	1561,4	1561,4	1561,4	1570,4	100	100,6
6	Transferurile peste hotare	647,2	762,2	746,2	746,2	97,9	97,9
7	Procurarea mijloacelor fixe	494,7	12434,7	4025,6	2693,2	32,4	21,7
8	Reparația capitală	4800,5	3700,5	3108,1	2708,4	84,0	73,2
9	Investiții capitale	11000,0	160,0	52,0	12,8	32,5	8,0
10	Total	105273,7	105273,7	92661,7	91053,7	88,0	86,5

Din analiza datelor prezentate în tabelul de mai sus rezultă, că executarea deizului de cheltuieli de întreținere al CNAS pe anul 2010 este îndeplinit la un nivel de 88,0 % la cheltuielile de casă și 86,5 % conform cheltuielilor efective.

La articolul 242 „Procurarea mijloacelor fixe” pentru anul 2010 au fost planificate 12434,7 mii lei, din care au fost utilizate 4025,6 mii lei conform

cheltuielilor de casă și 2693,2 mii lei la cheltuieli efective. La acest articol a fost planificată procurarea imobilului pentru CTAS Soroca. În rezultatul evaluării și comparării ofertelor prezentate la licitația publică nr. 1479/10 din 09 decembrie 2010 și în baza hotărârii grupului de lucru, conform art. 59 pct.1 a Legii nr.96-XVI s-a anulat procedura de atribuire a contractului de achiziții publice din motiv că, propunerea financiară conține preț care pare, în mod evident, a nu fi rezultatul liberei concurențe, iar conform art.59 pc.3 al legii sus menționate, decizia de anulare a procedurii de achiziție nu generează vreo obligație a autorității contractante față de participanții la procedură.

La articolul 243 „Reparația capitală” este o executare de 84 la sută conform cheltuielilor de casă și 73,2 la sută conform cheltuielilor efective.

Cheltuieli pentru dezvoltarea și ținerea Registrului de stat al evidenței individuale în sistemul public de asigurări sociale

Cheltuielile în cauză au fost planificate în sumă de 9984,0 mii lei, cheltuielile de casă au constituit 9916,2 mii lei sau 98,2% și cheltuielile efective au constituit 9800,9 mii lei sau 99,3%.

2.2. Cheltuieli efectuate din mijloacele bugetului de stat.

În anul 2010, din suma totală a cheltuielilor bugetului asigurărilor sociale de stat, 18 la sută au constituit cheltuielile pentru prestațiile sociale, efectuate din mijloacele bugetului de stat.

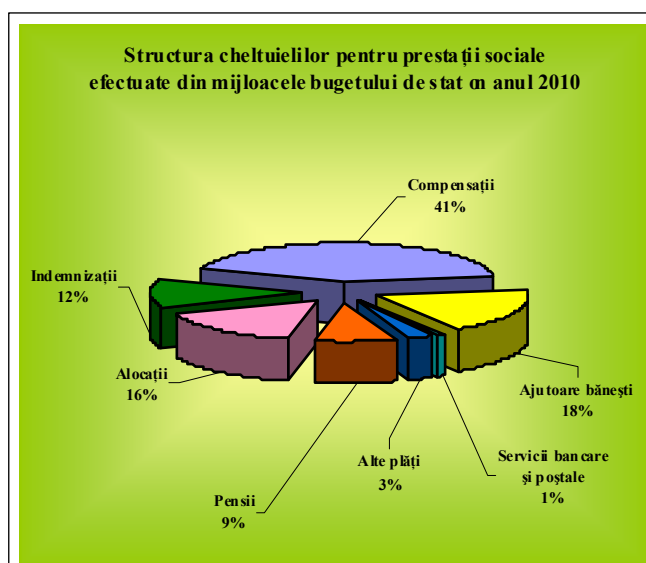

Cheltuielile bugetului de stat pentru prestațiile sociale, achitate prin intermediul bugetului asigurărilor sociale de stat, au fost planificate în sumă de 1577453,6 mii lei. Cheltuielile efective au constituit 1541635,0 mii lei sau 97,7 la sută față de suma planificată. Față de anul 2009 aceste cheltuieli au fost cu 450319,8 mii lei sau 41,3 la sută mai mari.

Tab.8 . Dinamica cheltuielilor efectuate din mijloacele bugetului de stat pe anii 2009-2010

- mii lei-

Denumirea cheltuielilor	Anul 2009 executat	Anul 2010					
		Planul precizat	Executat	% executării	Ponderea în suma totală (%)	față de anul 2009	
						%	+/-
1	2	3	4	5	6	7	8
<i>Prestații de asistență socială, total</i>	<i>1091315,2</i>	<i>1577453,6</i>	<i>1541635,0</i>	<i>97,7</i>	<i>100,0</i>	<i>141,3</i>	<i>450319,8</i>
Pensii	130442,7	133108,6	132759,0	99,7	8,6	101,8	2316,3
Alocații	241967,4	244952,7	244164,2	99,7	15,8	100,9	2196,8
Indemnizații	163587,1	179890,4	179631,2	99,9	11,7	109,8	16044,1
Compensații	415608,7	675405,7	642923,3	95,2	41,7	154,7	227314,6
Ajutoare bănești	117126,8	285288,8	285056,3	99,9	18,5	243,4	167929,5
Alte plăți	13516,6	44390,8	44606,6	100,5	2,9	330,0	31090,0
Servicii bancare și poștale	9065,9	14416,6	12494,4	86,7	0,8	137,8	3428,5

Structura cheltuielilor pentru prestații sociale, efectuate în anii 2009-2010 din mijloacele bugetului de stat, prin intermediul Casei Naționale de Asigurări Sociale se prezintă în diagramele ce urmează.



Datele din diagrame denotă că în anul 2010 în structura cheltuielilor, comparativ cu anul 2009, nu s-au produs schimbări esențiale, cu excepția cheltuielilor pentru compartimentul „Ajutoare bănești”, ponderea cărora în totalul cheltuielilor pentru prestații sociale efectuate din mijloacele bugetului de stat s-a majorat comparativ cu anul 2009 cu 7 puncte procentuale, ca urmare a majorării sumei prevăzute pentru plata „Ajutorului social”. Analogic situației din anul 2009, ponderea principală o menține compartimentul „Compensații” – 41 la sută, care s-a majorat cu 3 puncte procentuale față de anul 2009, după care urmează compartimentul „Alocații” cu ponderea de 16 la sută.

2.2.1 Pensii

Pentru plata pensiilor, finanțate din mijloacele bugetului de stat, în anul 2010 au fost prevăzute mijloace bănești în sumă de 133108,6 mii lei, cheltuielile efective constituind 132759,0 mii lei sau 99,7 la sută față de suma planificată. Cheltuielile respective au fost finanțate de către Ministerul Finanțelor în proporție de 100 %.

Tab.9. Dinamica cheltuielilor efectuate din mijloacele bugetului de stat pentru plata pensiilor în anii 2009-2010

- mii lei-

Denumirea cheltuielilor	Anul 2009 executat	Anul 2010					
		Planul precizat	Executat	% executării	Ponderea în suma totală (%)	față de anul 2009	
						%	+/-
1	2	3	4	5	6	7	8
Pensii, total	130442,7	133108,6	132759,0	99,7	100,0	101,8	2316,3
Pensii militarilor în termen și membrilor	11455,4	11094,2	10839,1	97,7	8,2	94,6	-616,3

famiilor lor							
Pensii participanților la lichidarea consecințelor avariei de la C.A.E. Cernobîl	41536,8	43953,9	43768,1	99,6	33,0	105,4	2231,3
Pensii deputaților	4075,0	5615,9	5596,3	99,7	4,2	137,3	1521,3
Pensii membrilor Guvernului	2835,2	2881,7	2867,5	99,5	2,1	101,1	32,3
Pensii funcționarilor publici	43323,7	52490,4	52573,5	100,2	39,6	121,4	9249,8
Pensii aleșilor locali	3966,5	4491,1	4521,8	100,7	3,4	114,0	555,3
Pensii colaboratorilor vamali	100,6	93,9	93,9	100,0	0,1	93,3	-6,7
Pensii și indemnizații viagere procurorilor și judecătorilor	23149,5	12487,5	12498,8	100,1	9,4	54,0	-10650,7

Pensii militarilor în termen și membrilor lor de familie

Întru achitarea pensiilor militarilor în termen și membrilor lor de familie au fost prevăzute mijloace în sumă de 11094,2 mii lei. Cheltuielile efective au constituit 10839,1 mii lei sau 97,7 la sută față de cele prevăzute pentru anul 2010. Numărul beneficiarilor la 1 ianuarie 2011 a constituit 1216 persoane, iar mărimea medie a pensiei – 730,26 lei.

Pensii participanților la lichidarea consecințelor avariei de la C.A.E. Cernobîl

Pentru plata pensiilor participanților la lichidarea consecințelor avariei de la C.A.E. Cernobîl au fost prevăzute mijloace financiare în sumă de 43953,9 mii lei. Cheltuielile efective au constituit 43768,1 mii lei sau cu o executare a planului stabilit de 99,6 la sută și o creștere față de cheltuielile anului 2009 cu 5,4 la sută. Cheltuielile respective au fost calculate pentru un număr de beneficiari de 2110 persoane, pensia medie la sfârșitul anului 2010 constituind 1736,44 lei. Ținând cont de indexarea de la 1.04.2010 cu 4,3 la sută, mărimea medie a pensiei la 1 ianuarie 2011 a crescut față de anul precedent cu 66,54 lei.

Pensii deputaților

În scopul achitării parțiale a pensiei deputaților au fost prevăzute mijloace în sumă de 5615,9 mii lei. Cheltuielile efective au constituit 5596,3 mii lei sau 99,7 la sută față de planul stabilit și 137,3 la sută către cheltuielile anului 2009. La 1 ianuarie 2011 numărul beneficiarilor de acest tip de pensii a constituit 201 de persoane - cu 72 beneficiari mai mulți față de aceeași perioadă a anului 2009, iar mărimea medie a părții pensiei achitate din bugetul de stat a constituit 2756,75 lei.

Pensii membrilor Guvernului

Cheltuielile efective pentru plata parțială a pensiilor membrilor Guvernului au fost utilizate la nivel de 2867,5 mii lei sau 99,5 la sută față de cele prevăzute în sumă de 2881,7 mii lei. Numărul beneficiarilor la 1 ianuarie 2011 a constituit 86 persoane, iar mărimea medie a părții pensiei achitate din bugetul de stat – 2795,31 lei.

Pensii funcționarilor publici

Pentru achitarea parțială a pensiilor funcționarilor publici au fost prevăzute mijloace financiare în sumă de 52490,4 mii lei, iar cheltuielile efective au constituit 52573,5 mii lei, cu o executare de 100,2 la sută a planului stabilit. Din aceste mijloace au fost calculate pensii pentru 6119 de beneficiari, ce constituie cu 324 beneficiari mai mulți față de anul 2009. Mărimea medie a părții pensiei achitate din bugetul de stat la data de 1 ianuarie 2011 a constituit 755,33 lei, creșterea față de anul 2009 constituind 88,81 lei. Cheltuielile efective pentru plata acestui tip de pensii în anul 2010 au fost mai mari comparativ cu anul 2009 cu 9249,8 mii lei sau 21,4 la sută.

Pensii aleșilor locali

Cheltuielile aprobate pentru anul 2010, destinate plății parțiale a pensiilor aleșilor locali în sumă de 4491,1 mii lei au fost executate în proporție de 100,7 la sută, cheltuielile efective constituind 4521,8 mii lei. Numărul beneficiarilor la data de 1 ianuarie 2011 a constituit 435 persoane – cu 24 persoane mai mult față de anul 2009, iar mărimea medie a părții pensiei achitate din bugetul de stat a constituit 911,31 lei – cu o creștere cu 56,61 lei față de anul 2009. Cheltuielile efective în anul 2010 au crescut cu 14 la sută față de cheltuielile efective ale anului 2009.

Pensii colaboratorilor vamali

Pentru plata parțială a pensiilor colaboratorilor vamali au fost prevăzute cheltuieli în sumă de 93,9 mii lei, care au fost utilizate 100 la sută. Au fost calculate pensii pentru 18 persoane, iar mărimea medie lunară a părții pensiei achitate din bugetul de stat la data de 1 ianuarie 2011 a constituit 430,61 lei.

Pensii și indemnizații viagere procurorilor și judecătorilor

Întru achitarea parțială a pensiilor și indemnizațiilor viagere procurorilor și judecătorilor au fost prevăzute mijloace în sumă de 12487,5 mii lei. Cheltuielile efective au constituit 12498,8 mii lei sau 100,1 la sută față de cele prevăzute pentru anul 2010. Numărul beneficiarilor la 1 ianuarie 2011 a constituit 470 persoane, iar mărimea medie a pensiei – 2214,80 lei. Cheltuielile efective în anul 2010 au descrescut cu 46 la sută față de cheltuielile efective ale anului 2009, din cauza trecerii finanțării pensiei 50% - din mijloacele bugetului asigurărilor sociale de stat și 50% - din mijloacele bugetului de stat, conform prevederilor legale.

2.2.2 Alocații

Pentru plata alocațiilor în anul 2010 au fost prevăzute mijloace bănești în sumă de 244952,7 mii lei, cheltuielile efective au constituit 244164,2 mii lei sau 99,7 la sută față de suma planificată. Acest compartiment a fost finanțat de către Ministerul Finanțelor în sumă de 244952,7 mii lei sau 100%.

Tab.10. Dinamica cheltuielilor efectuate din mijloacele bugetului de stat pentru plata alocațiilor în anii 2009-2010

- mii lei-

Denumirea cheltuielilor	Anul 2009 executat	Anul 2010					
		Planul precizat	Executat	% executării	Ponderea în suma totală (%)	față de anul 2009	
						%	+/-
1	2	3	4	5	6	7	8
Alocații, total	241967,4	244952,7	244164,2	99,7	100,0	100,9	2196,8
Alocații sociale	123411,4	130750,6	130408,7	99,7	53,4	105,7	6997,3
Alocații lunare de stat invalizilor de război, participanților la cel de-al doilea război mondial și familiilor lor	46326,8	41434,3	41404,4	99,9	17,0	89,4	-4922,4
Alocații sociale pentru îngrijirea invalizilor	55555,4	56835,9	56489,6	99,4	23,1	101,7	934,2
Alocații lunare de stat beneficiarilor de pensii stabilite în sistemul public de asigurări sociale	4294,9	4159,8	4158,2	100,0	1,7	96,8	-136,7
Alocații lunare nominale de stat pentru persoanele cu merite deosebite față de stat	12378,9	11772,1	11703,3	99,4	4,8	94,5	-675,6

Alocații sociale

Pentru plata alocațiilor sociale au fost prevăzute mijloace financiare în sumă de 130750,6 mii lei. Cheltuielile efective au constituit 130408,7 mii lei sau cu o executare a planului stabilit de 99,7 la sută și o creștere față de cheltuielile anului 2009 cu 5,7 la sută. Cheltuielile respective au fost calculate pentru un număr de beneficiari de 50695 persoane și mărimea medie a alocației de 219,89 lei.

Alocații lunare de stat invalizilor de război, participanților la cel de-al doilea război mondial și familiilor lor

Cheltuielile prevăzute pentru anul 2010, destinate plății alocațiilor lunare în sumă de 41434,3 mii lei au fost executate în proporție de 99,9 la sută, cheltuielile efective constituind 41404,4 mii lei. Numărul beneficiarilor la data de 1 ianuarie 2011 a constituit 11000 persoane – cu 1504 persoane mai puțin față de anul 2009, iar mărimea medie a alocației a constituit 304,05 lei. Cheltuielile efective în anul 2010 au scăzut cu 10,6 la sută față de cheltuielile efective ale anului 2009.

Alocații sociale pentru îngrijirea invalizilor

Pentru asigurarea plății alocațiilor sociale pentru îngrijirea invalizilor în anul 2010 au fost prevăzute mijloace în suma de 56835,9 mii lei. Cheltuielile efective au constituit 56489,6 mii lei sau cu o executare a planului stabilit în proporție de 99,4 la

sută și o creștere față de cheltuielile anului 2009 cu 1,7 la sută. Cheltuielile respective au fost calculate pentru un număr de 15883 beneficiari cu mărimea alocației de 300 lei.

Alocații lunare de stat beneficiarilor de pensii stabilite în sistemul public de asigurări sociale

Pentru plata alocațiilor lunare de stat beneficiarilor de pensii stabilite în sistemul public de asigurări sociale au fost prevăzute mijloace financiare în sumă de 4159,8 mii lei. Cheltuielile efective au constituit 4158,2 mii lei sau cu o executare a planului stabilit de 100 la sută. Numărul beneficiarilor la data de 1 ianuarie 2011 a constituit 3501 persoane sau cu 91 de beneficiari mai puțin față de anul 2009, mărimea medie a alocației la sfârșitul anului 2010 constituind 93,60 lei.

Alocații nominale de stat

În scopul acordării alocațiilor nominale pentru merite deosebite față de stat au fost prevăzute mijloace în sumă de 11772,1 mii lei. Cheltuielile efective au constituit 11703,3 mii lei sau cu o executare a planului stabilit de 99,4 la sută. Cheltuielile respective au fost calculate pentru un număr de beneficiari de 21664 persoane sau cu 1221 de beneficiari mai puțin față de anul 2009, mărimea medie a alocației la sfârșitul anului 2010 constituind 45,15 lei.

2.2.3 Indemnizații

Pentru plata indemnizațiilor în anul 2010 au fost prevăzute mijloace financiare în sumă de 179890,4 mii lei, care au fost finanțate de către Ministerul Finanțelor în proporție de 100 %. Cheltuielile efective au constituit 179631,2 mii lei sau 99,9 la sută față de suma planificată.

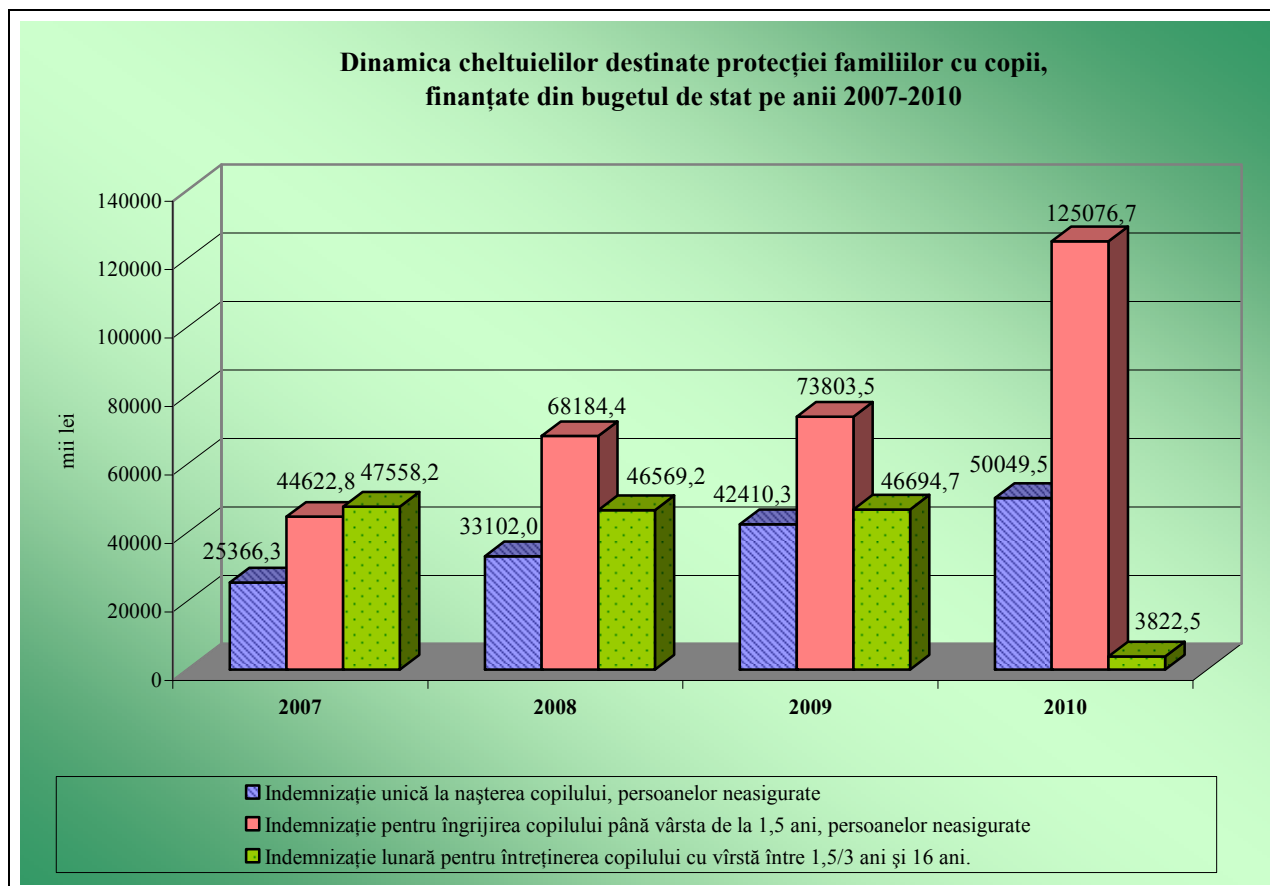
Tab.11. Dinamica cheltuielilor efectuate din mijloacele bugetului de stat pentru plata indemnizațiilor în anii 2009-2010

- mii lei-

Denumirea cheltuielilor	Executat în anul 2009	Anul 2010				
		Planul precizat	Executat	% executării	față de anul 2009	
					%	+/-
1	2	3	4	5	6	7
<i>Indemnizații, total</i>	<i>163587,1</i>	<i>179890,4</i>	<i>179631,2</i>	<i>99,9</i>	<i>109,8</i>	<i>16044,1</i>
Indemnizație unică la nașterea copilului, persoanelor neasigurate	42410,3	50062,0	50049,5	100,0	118,0	7639,2
Indemnizație pentru îngrijirea copilului până vârsta de la 1,5 ani, persoanelor neasigurate	73803,5	125026,6	125076,7	100,0	169,5	51273,2
Indemnizație lunară pentru întreținerea copilului cu vîrstă între 1,5/3 ani și 16 ani.	46694,7	4119,2	3822,5	92,8	8,2	-42872,2
<i>Total indemnizații destinate protecției familiilor cu copii</i>	<i>162908,5</i>	<i>179207,8</i>	<i>178948,7</i>	<i>99,9</i>	<i>109,8</i>	<i>16040,2</i>
Indemnizații viagere sportivilor de performanță	678,6	682,6	682,5	100,0	100,6	3,9

Pentru plata indemnizațiilor destinate protecției familiilor cu copii a fost prevăzut un volum de mijloace financiare în sumă de 179207,8 mii lei. Cheltuielile efective au constituit 178948,7 mii lei sau cu o executare a planului de 99,9 la sută. Cheltuielile efective pentru plata indemnizațiilor, nominalizate mai sus, în anul 2010 sunt cu 16040,2 mii lei sau 9,8 la sută mai mari față de cheltuielile efective ale anului 2009.

În diagrama ce urmează este reflectată dinamica cheltuielilor destinate protecției familiilor cu copii cu finanțare din bugetul de stat.



Indemnizații unice la nașterea copilului, persoanelor neasigurate

Cheltuielile pentru plata indemnizațiilor în cauză au fost prevăzute în sumă de 50062,0 mii lei, cheltuielile efective constituind 50049,5 mii lei sau cu o executare a planului de 100,0 la sută. Numărul beneficiarilor în anul 2010 a constituit 27601 copii. Mărimea indemnizației în anul 2010 a fost stabilită în cuantum de 1700 lei – la nașterea primului copil și 2000 lei – la nașterea fiecărui copil următor. Față de anul 2009, cheltuielile efective pentru indemnizațiile unice la nașterea copilului, persoanelor neasigurate au fost cu 7639,2 mii lei sau 18 la sută mai mari.

Indemnizații lunare pentru îngrijirea copilului până la vârstă de 1,5 ani, persoanelor neasigurate

Volumul mijloacelor financiare prevăzute pentru plata acestui tip de indemnizații a constituit 125026,6 mii lei. Cheltuieli efective s-au efectuat în sumă

de 125076,7 mii lei sau cu o executare a sumei planificate de 100 la sută. Față de anul 2009 cheltuielile efective au crescut cu 51273,2 mii lei sau cu 69,5 la sută. Numărul beneficiarilor la data de 1 ianuarie 2011 a constituit 41118 persoane – cu 692 beneficiari mai mulți față de anul 2009.

Indemnizații lunare pentru întreținerea copilului cu vîrstă între 1,5/3 ani și 16 ani

Pentru asigurarea plății indemnizațiilor lunare pentru întreținerea copilului cu vîrstă între 1,5/3 ani și 16 ani în anul 2010 au fost prevăzute mijloace în suma de 4119,2 mii lei. Cheltuielile efective au constituit 3822,5 mii lei sau cu o executare a planului stabilit în proporție de 92,8 la sută. Cheltuielile respective au fost planificate pentru persoanele cu drept de a beneficia de indemnizația respectivă în anul 2009, dar s-au adresat în anul 2010.

Indemnizații viagere sportivilor de performanță

Pentru plata indemnizațiilor viagere sportivilor de performanță au fost prevăzute mijloace financiare în sumă de 682,6 mii lei. Cheltuielile efective au constituit 682,5 mii lei sau cu o executare a planului stabilit de 100 la sută. Numărul beneficiarilor la data de 1 ianuarie 2011 a constituit 28 persoane, mărimea medie a indemnizației la sfîrșitul anului 2010 constituind 2031,43 lei.

2.2.4 Compensații

Pentru plata compensațiilor în anul 2010 au fost prevăzute mijloace financiare în sumă de 675405,7 mii lei, cheltuielile efective au constituit 642923,3 mii lei sau 95,2 la sută față de suma planificată. Acest compartiment a fost finanțat de către Ministerul Finanțelor în sumă de 647187,9 mii lei.

Tab.12. **Dinamica cheltuielilor efectuate din mijloacele bugetului de stat pentru plata compensațiilor în anii 2009-2010**

- mii lei-

Denumirea cheltuielilor	Anul 2009 executat	Anul 2010					
		Planul precizat	Executat	% executării	Ponderea în suma totală (%)	față de anul 2009	
						%	+/-
1	2	3	4	5	6	7	8
Compensații, total	415608,7	675405,7	642923,3	95,2	100,0	154,7	227314,6
Compensații nominative pentru unele categorii de populație	368734,6	374220,7	353599,1	94,5	55,0	95,9	-15135,5
Compensații sociale în perioada rece a anului	-	209304,2	205539,0	98,2	32,0	-	-
Compensații și ajutoare materiale participanților la lichidarea	45084,8	46666,9	41851,7	89,7	6,5	92,8	-3233,1

consecințelor avariei de la C.A.E. Cernobîl							
Plăți periodice capitalizate	134,4	337,7	324,9	96,2	0,1	241,7	190,5
Cheltuieli pentru procurarea biletelor de tratament sanatorial, veteranilor	1654,9	44876,2	41608,6	92,7	6,4	2514,3	39953,7

Compensații nominative pentru unele categorii de populație

În scopul acordării compensațiilor nominative pentru unele categorii de populație au fost prevăzute mijloace în sumă de 374220,7 mii lei. Cheltuielile efective au constituit 353599,1 mii lei sau cu o executare a planului stabilit de 94,5 la sută. Față de anul 2009 cheltuielile efective au descrescut cu 15135,5 mii lei sau cu 4,1 la sută. Cheltuielile în anul 2010 au fost calculate pentru un număr de beneficiari de 241779 persoane sau cu 16180 de beneficiari mai puțin față de anul 2009.

Compensații sociale pentru perioada rece a anului 2010

Cheltuielile pentru plata compensațiilor sociale au fost prevăzute în sumă de 209304,2 mii lei, cheltuielile efective constituind 205539,0 mii lei sau cu o executare a planului de 98,2 la sută. Numărul beneficiarilor în anul 2010 a constituit 579994 persoane, iar mărimea medie lunară a compensației sociale de 130,0 lei.

Compensații și ajutoare materiale participanților la lichidarea consecințelor avariei de la C.A.E. Cernobîl

Mijloacele bugetare prevăzute pentru aceste scopuri au constituit 46666,9 mii lei, cheltuieli efective destinate acestor prestații au constituit 41851,7 mii lei sau cu o executare a planului stabilit de 89,7 la sută. Față de anul 2009 cheltuielile efective au descrescut cu 3233,1 mii lei sau cu 7,2 la sută.

Plăți periodice capitalizate

Pentru plățile periodice capitalizate au fost aprobate mijloace în sumă de 337,7 mii lei. Cheltuielile efective au constituit 324,9 mii lei. Au beneficiat de plățile respective 101 persoane sau cu 1 persoane mai mult față de anul 2009, iar mărimea medie lunară a plății la sfârșitul anului 2010 constituind 286,41 lei, ținând cont de indexarea de la 1.04.2010 cu 4,3 la sută.

Cheltuieli pentru procurarea biletelor de tratament sanatorial, veteranilor

Pentru procurarea biletelor de tratament sanatorial veteranilor, în anul 2010 au fost prevăzute mijloace financiare în sumă de 44876,2 mii lei, cheltuielile efective constituind 41608,6 mii lei, care au permis asigurarea cu foi de tratament a 9262 persoane. Costul mediu al unei foi de tratament a constituit 4845,10 lei.

2.2.5 Ajutoare bănești

Pentru plata prestațiilor sociale incluse în compartimentul menționat, în anul 2010 au fost prevăzute mijloace financiare în sumă de 285288,8 mii lei, cheltuielile

efective au constituit 285056,3 mii lei sau 99,9 la sută față de suma planificată. Acest compartiment a fost finanțat de către Ministerul Finanțelor în sumă de 285288,8 mii lei.

Tab.13. Dinamica cheltuielilor efectuate din mijloacele bugetului de stat pentru plata ajutoarelor bănești în anii 2009-2010

- mii lei-

Denumirea cheltuielilor	Anul 2009 executat	Anul 2010					
		Planul precizat	Executat	% executării	Ponderea în suma totală (%)	față de anul 2009	
						%	+/-
1	2	3	4	5	6	7	8
Ajutoare bănești, total	117126,8	285288,8	285056,3	99,9	100,0	243,4	167929,5
Ajutorul social	114638,3	282022,5	281760,1	99,9	98,8	245,8	167121,8
Ajutor de deces persoanelor neasigurate	2488,5	3266,3	3296,2	100,9	1,2	132,5	807,7

Cheltuielile efective pe acest compartiment, în anul 2010 s-au majorat față de anul precedent, în valoare absolută cu 167929,5 mii lei. Unul din factori ce a determinat utilizarea în anul 2010 a unui volum mai mare de mijloace financiare comparativ cu anul 2009, este majorarea sumei destinate pentru plata „ajutorului social” cu 145,8 la sută.

Ajutorul social

Cheltuielile pentru plata ajutorului social au fost prevăzute în sumă de 282022,5 mii lei, cheltuielile efective constituind 281760,1 mii lei sau cu o executare a planului de 99,9 la sută. Numărul beneficiarilor în anul 2010 a constituit 27152 familii, mărimea medie a ajutorului social la finele anului 2010 - 878,24 lei.

Ajutor de deces persoanelor neasigurate

Pentru plata ajutorului de deces persoanelor neasigurate au fost aprobate mijloace în sumă de 3266,3 mii lei. Cheltuielile efective au constituit 3296,2 mii lei. Față de anul 2009 cheltuielile efective au crescut cu 807,7 mii lei sau cu 32,5 la sută. Cheltuielile în anul 2010 au fost calculate pentru un număr de beneficiari de 4017 persoane sau cu 522 de beneficiari mai mult față de anul 2009.

2.2.6 Servicii bancare și poștale

Pentru deservirea plăților sociale finanțate din mijloacele bugetului de stat în anul 2010 au fost prevăzute mijloace financiare în sumă de 14416,6 mii lei. Cheltuielile efective pentru deservirea plăților au fost în sumă de 12494,4 mii lei – suma necesară distribuirii plăților către beneficiari. Acest compartiment a fost finanțat de către Ministerul Finanțelor în sumă de 13427,0 mii lei.

2.2.7 Alte plăți

Pentru plata prestațiilor sociale incluse în compartimentul menționat, în anul 2010 au fost prevăzute mijloace financiare în sumă de 44390,8 mii lei, cheltuielile

efective au constituit 44606,6 mii lei sau 100,5 la sută față de suma planificată. Acest compartiment a fost finanțat de către Ministerul Finanțelor în sumă de 44390,8 mii lei.

Tab.14. Dinamica cheltuielilor efectuate din mijloacele bugetului de stat pentru alte plăți în anii 2009-2010

- mii lei-

Denumirea cheltuielilor	Anul 2009 executat	Anul 2010					
		Planul precizat	Executat	% executării	Ponderea în suma totală (%)	față de anul 2009	
						%	+/-
1	2	3	4	5	6	7	8
Alte plăți, total	13516,6	44390,8	44606,6	100,5	100,0	330,0	31090,0
Acoperirea diferenței pensiei stabilite pînă la pensia minimă pentru beneficiarii de pensii de asigurări sociale	13516,6	44149,2	44365,1	100,5	99,5	328,2	30848,5
Cheltuielile aferente perioadelor necontributive incluse în stagiul de cotizare	-	53,2	53,1	99,8	0,1	-	-
Modificarea softului "Evidența alocațiilor asistenței sociale", generată de Legea nr. 15-XVIII din 26.02.2010 privind compensații sociale în perioada rece a anului 2010	-	188,4	188,4	100,0	0,4	-	-

Pentru acoperirea diferenței pensiei stabilite pînă la pensia minimă pentru beneficiarii de pensii de asigurări sociale, în anul 2010 au fost prevăzute mijloace financiare în sumă de 44149,2 mii lei, cheltuielile efective au constituit 44365,1 mii lei sau 100,5 la sută față de suma planificată. Acest compartiment a fost finanțat de către Ministerul Finanțelor în sumă de 44149,2 mii lei.

Cheltuielile aferente perioadelor necontributive incluse în stagiul de cotizare

Pentru plata prestațiilor sociale incluse în compartimentul menționat, în anul 2010 au fost prevăzute mijloace financiare în sumă de 53,2 mii lei, cheltuielile efective au constituit 53,1 mii lei sau 99,8 la sută față de suma planificată. Acest compartiment a fost finanțat de către Ministerul Finanțelor în sumă de 53,2 mii lei.

În anul 2010 la poziția „Alte plăți” a fost prevăzută suma de 188,4 mii lei, în legătură cu implementarea Legii nr.15-XVIII din 26.02.2010 privind compensații

sociale în perioada rece a anului 2010, care a condiționat modificarea softului pentru evidența acestei plăți. Cheltuielile efective au constituit 188,4 mii lei sau 100 la sută față de suma planificată.

III. Situația decontărilor, realitatea datoriiilor

În urma efectuării analizei stării decontărilor s-a constatat, că conform situației la 01.01.2011 datoria creditoare înregistrată în bilanț constituie suma de 65369,9 mii lei, iar datoria debitoare - 1947,9 mii lei.

Datoriile creditoare pentru întreținerea CNAS în sumă de 5098 mii lei sunt formate din datoriile curente la salariu 3388,0 mii lei, contribuții de asigurări sociale de stat- 893,5 mii lei, plata mărfurilor și serviciilor 665,3 mii lei primele de asigurare obligatorie de asistență medicală – 133,4 mii lei, reparație capitală – 16,1 mii lei.

Datoria creditorială față de beneficiarii de drepturi sociale și cheltuieli pentru distribuirea drepturilor sociale și deservirea bancară constituie suma de 60271,9 mii lei .

Datoria creditorială față de beneficiarii de drepturi sociale plătite de la bugetul asigurărilor sociale de stat constituie suma de 26600,8 mii lei, drepturi plătite de la bugetul de stat datoria creditorială constituie suma de 31767,7 mii lei.

Datoria creditorială față de beneficiarii de drepturi sociale plătite de la bugetul asigurărilor sociale de stat

- mii lei -

Pensii de asigurări sociale	19128,9
Indemnizații de asigurări sociale	7471,9
TOTAL	26600,8

Datoria creditorială față de beneficiarii de drepturi sociale plătite de la bugetul de stat

- mii lei -

Pensii	440,7
Alocații	2069,1
Indemnizații	3207,9
Compensații	23299,1
Ajutoare bănești	2395,5
Alte plăți	355,4
TOTAL	31767,7

Formarea datoriei creditoriale se explică prin faptul că la situația din 01.01.2011 nu toți beneficiarii s-au adresat după pensii, indemnizații, compensații, alocații și urmează a fi achitate în anul de gestiune următor.

Datoria creditorială la servicii bancare și poștale în sumă de 1148,6 mii lei pentru drepturile sociale achitate de la bugetul asigurărilor sociale de stat și 754,8

mii lei achitate de la bugetul de stat sint determinate de faptul că utilizarea cheltuielilor bancare este strict dependentă de plata drepturilor sociale.

IV. Rezultatul executării bugetului asigurărilor sociale de stat

Anul bugetar 2010 a fost finalizat cu deficit bugetar în sumă de 213331,4 mii lei.

Soldul total al mijloacelor bănești la începutul anului a constituit 576792,8 mii lei. Soldul la sfârșitul perioadei a constituit 363461,4 mii lei.

**Președintele
Casei Naționale de Asigurări Sociale**

Maria BORTA