



CANCELARIA DE STAT A REPUBLICII MOLDOVA

Nr. 1403-522/1

Chișinău

24 05 2012

**Biroul Permanent
al Parlamentului
Republicii Moldova**

Se prezintă Parlamentului spre examinare proiectul de hotărâre a Parlamentului pentru aprobarea Raportului privind executarea bugetului de stat pe anul 2011, elaborat de Ministerul Finanțelor și aprobat prin Hotărârea Guvernului nr.324 din 23 mai 2012.

Anexă: Hotărârea Guvernului în limbile de stat și rusă – 2 ex.
Proiectul de hotărâre a Parlamentului
în limbile de stat și rusă – 1 ex.
Raportul privind executarea bugetului de
stat în anul 2011 în limbile de stat și rusă – 1 ex.

Șef
Secretar general al Guvernului

Victor BODIU

Ex. V. Cojocaru
Tel.250210

| | |
|---|--|
| SECRETARIATUL PARLAMENTULUI REPUBLICII MOLDOVA | |
| D.D.P. Nr. <u>116</u> | |
| <u>24</u> <u>05</u> 20 <u>12</u> | |
| Ora | |



Parlamentul Republicii Moldova

GUVERNUL REPUBLICII MOLDOVA

HOTĂRÎRE nr. 724
27 mai 2012
din _____

Chișinău

**Cu privire la aprobarea proiectului de hotărîre a Parlamentului
pentru aprobarea Raportului privind executarea bugetului
de stat pe anul 2011**

Guvernul HOTĂRĂȘTE:

Se aprobă și se prezintă Parlamentului spre examinare proiectul de hotărîre a Parlamentului pentru aprobarea Raportului privind executarea bugetului de stat pe anul 2011.

Prim-ministru

Contrasemnează:

Ministrul finanțelor

VLADIMIR FILAT

Veaceslav Negruța

Proiect

PARLAMENTUL REPUBLICII MOLDOVA

HOTĂRÎRE

**pentru aprobarea Raportului privind executarea
bugetului de stat pe anul 2011**

Parlamentul adoptă prezenta hotărîre.

Art.1 - Se aprobă Raportul privind executarea bugetului de stat pe anul 2011 la venituri în sumă de 18639,0 milioane lei și la cheltuieli în sumă de 20004,1 milioane lei, cu depășirea cheltuielilor asupra veniturilor (deficit) în sumă de 1365,1 milioane lei.

Art.2 – Guvernul va asigura publicarea integrală în Monitorul Oficial al Republicii Moldova a Raportului privind executarea bugetului de stat pe anul 2011.

Președintele Parlamentului

NOTA INFORMATIVĂ

la proiectul de hotărâre a Guvernului „Cu privire la hotărârea Parlamentului „Pentru aprobarea Raportului privind executarea bugetului de stat pe anul 2011”

Proiectul menționat este elaborat de către Ministerul Finanțelor în conformitate cu art.44 al Legii nr.847–XIII din 24.05.1996 privind sistemul bugetar și procesul bugetar.

În prezentul Raport sînt expuse datele privind executarea bugetului în anul 2011, inclusiv înțrări de împrumuturi și granturi externe, utilizarea fondurilor speciale și mijloacelor speciale.

În anul 2011 la bugetul de stat pe toate componentele au fost încasate **venituri** în sumă de 18639,0 mil.lei, ceea ce constituie 97,8 la sută față de prevederile anuale.

În comparație cu anul 2010, partea de venituri s-a majorat cu 1471,3 mil.lei sau cu 8,6 la sută.

Ponderea veniturilor bugetului de stat în bugetul public național a constituit 61,8 la sută, iar ca **pondere în PIB** – 22,7 la sută.

În suma totală a veniturilor bugetului de stat **ponderea:**

- **veniturilor fiscale** a constituit 79,4 la sută (14793,2 mil.lei);
- **veniturilor nefiscale** – 4,0 la sută (739,5 mil.lei);
- **veniturilor din mijloacele speciale ale instituțiilor publice** – 5,9 la sută (1102,2 mil.lei);
- **veniturilor fondurilor speciale** – 1,9 la sută (354,1 mil.lei);
- **granturilor** – 8,7 la sută (1620,0 mil.lei);
- **transferurilor de la bugetele unităților administrativ-teritoriale** (contribuția bugetelor locale la activitățile proiectelor finanțate din surse externe și transferuri în fondul de manuale) – 0,1 la sută (30,0 mil.lei).

Din veniturile fiscale acumulate, impozitelor **directe** le revine 1,7 la sută (258,4 mil.lei), înregistrînd o creștere de 42,8 mil.lei față de anul 2010, impozitelor **indirecte** – 96,5 la sută (14272,6 mil.lei), majorîndu-se cu 2021,1 mil.lei comparativ cu anul 2010.

Ponderea majoră în structura impozitelor indirecte, și anume, 73,1 la sută revine TVA, care constituie 10433,5 mil.lei, dintre care:

- TVA la mărfurile și serviciile prestate pe teritoriul Republicii Moldova – 3131,8 mil.lei,

- TVA la mărfurile importate – 8547,7 mil.lei,
- restituirea TVA la mărfurile și serviciile exportate și livrate cu cote reduse – 1246,0 mil.lei.

În suma totală a veniturilor bugetului de stat pe toate componentele, veniturile (fără transferuri între componente) constituie:

- la componenta de bază - 88,3 la sută (16453,0 mil.lei);
- mijloace speciale – 6,3 la sută (1168,4 mil.lei);
- fondurilor speciale – 1,9 la sută (354,5 mil.lei);
- proiecte finanțate din surse externe – 3,5 la sută (663,1 mil.lei).

Partea de cheltuieli a fost realizată în sumă de 20004,1 mil.lei sau la nivel de 98,2 la sută față de prevederile anuale.

În comparație cu anul 2010, cheltuielile anului 2011 au crescut cu 1206,4 mil.lei sau cu 6,4 la sută.

În suma totală a cheltuielilor bugetului de stat pe toate componentele, cheltuielile (fără transferuri între componente) constituie:

- la componenta de bază - 86,4 la sută (17274.4 mil.lei);
- mijloace speciale – 5,7 la sută (1140,6 mil.lei);
- fondurilor speciale – 1,3 la sută (256,7 mil.lei);
- proiecte finanțate din surse externe – 6,6 la sută (1332.4 mil.lei).

În totalul cheltuielilor bugetului de stat partea preponderentă revine:

- cheltuielilor de ordin social-cultural – 43,8 la sută (8759,4 mil.lei),
- cheltuielilor de ordin economic – 13,1 la sută (2619,7 mil.lei),
- cheltuielilor pentru apărarea națională, justiția, jurisdicția constituțională, menținerea ordinii publice, apărării și securității naționale -9,4 la sută (1877,6 mil.lei),
- cheltuielilor pentru serviciul de stat cu destinație generală –4,7 la sută (945,7 mil.lei).

Din suma totală a cheltuielilor bugetului de stat, circa 55,7 la sută sau 11148,4 mil.lei reprezintă cheltuieli pentru programe și servicii finanțate din bugetul de stat și 44,3 la sută sau 8855,7 mil.lei - transferuri către alte bugete, dintre care:

- transferurile către fondurile asigurărilor obligatorii de asistență medicală – 1984,4 mil.lei;
- transferurile către bugetul asigurărilor sociale de stat – 2522,8 mil.lei;

- transferurile către bugetele unităților administrativ-teritoriale – 4348,5 mil. lei, inclusiv: transferurile de nivelare bugetară – 3889,9 mil. lei și transferurile cu destinație specială și consolidabile – 458,6 mil. lei.

Executarea bugetului de stat pe anul 2011 s-a soldat cu un **deficit în sumă de 1365,1 mil. lei.**

Ca surse de finanțare a deficitului au fost atrase mijloace de la emisiunea valorilor mobiliare de stat, pe piața primară în decursul anului, în sumă de 164,5 mil. lei, răscumpărarea valorilor mobiliare de stat emise pentru asigurarea stabilității financiare (-55,9 mil. lei), mijloace din vânzarea și privatizarea bunurilor proprietate publică de stat în sumă de 135,7 mil. lei.

Pentru susținerea bugetului și finanțarea proiectelor din surse externe de către creditorii externi au fost debursate împrumuturi în sumă de 1133,4 mil. lei.

Totodată pentru onorarea obligațiilor față de creditorii externi pentru rambursarea sumei principale s-au alocat mijloace în sumă de 732,0 mil. lei.

În afară de aceasta au fost utilizate și alte surse interne (diferența de curs valutar, mijloace temporar intrate în posesia instituțiilor, garanții, etc.) în sumă de (-134,6) mil. lei.

Soldul mijloacelor bănești la conturile bugetului de stat, la finele anului 2011, comparativ cu situația de la începutul anului, s-a micșorat cu 854,0 mil. lei și a constituit 1793,6 mil. lei, inclusiv:

- componenta de bază – 102,1 mil. lei;
- mijloace speciale – 346,1 mil. lei;
- fonduri speciale – 430,5 mil. lei;
- proiecte finanțate din surse externe – 914,9 mil. lei.

Ministru


Veaceslav NEGRUȚA

Raport privind executarea bugetului de stat pe anul 2011

Legea bugetului de stat pe anul 2011 nr.52 a fost adoptată de către Parlament la 31 martie 2011 și publicată în Monitorul Oficial al Republicii Moldova nr.63-64/151 din 20 aprilie 2011. Conform acestei legi, indicatorii bugetului de stat pe toate componentele au fost stabiliți:

- la venituri - în sumă de 19087,2 mil. lei,
- la cheltuieli - 20354,1 mil. lei,
- cu deficit - 1266,9 mil. lei.

Pe parcursul anului 2011 la legea menționată au fost operate trei modificări și completări prin legile:

- nr. 191 din 30 septembrie 2011,
- nr. 224 din 25 noiembrie 2011,
- nr. 258 din 9 decembrie 2011.

În afară de aceasta, conform prevederilor art.20 lit.a) și b) din Legea bugetului de stat pe anul 2011, Ministerul Finanțelor a fost autorizat:

a) să modifice, la cererea întemeiată a executorilor primari de buget, indicatorii stabiliți ai bugetului de stat:

- privind mijloacele speciale (fără granturi, donații, sponsorizări și alte intrări cu titlu gratuit) și fondurile speciale, ca urmare a acumulărilor de venituri la aceste componente peste limitele anuale aprobate în total executorului primar de buget;

- privind proiectele finanțate din surse externe, ca urmare a intrărilor suplimentare de împrumuturi și granturi externe, precum și a utilizării soldurilor bănești existente la începutul anului în conturile proiectelor respective;

- privind granturile, donațiile, sponsorizările și alte mijloace intrate suplimentar cu titlu gratuit în posesia instituțiilor publice, precum și utilizarea soldurilor bănești existente la începutul anului din aceste surse;

b) să includă în bugetul de stat, la venituri și cheltuieli, mijloacele acumulate la conturile speciale pentru ajutorarea persoanelor sinistrate în urma inundațiilor din luna iulie 2010 și altor calamități naturale

Urmare a modificărilor operate la lege și a aplicării prevederilor art.20 lit.a) și b), indicatorii precizați ai bugetului de stat au constituit:

- la venituri – 19067,9 mil. lei,
- la cheltuieli - 20361,8 mil. lei,
- cu deficit - 1293,9 mil. lei.

Politica fiscală

Printre principalele măsuri de politică fiscală aplicate în anul 2011, se enumără menținerea în continuare a :

- sistemului de impozitare progresiv al veniturilor persoanelor fizice;
- cotei zero a impozitului pe venitul reinvestit de agenții economici;
- scutirii de TVA a mărfurilor, serviciilor destinate rezidenților parcurilor științifico-tehnologice și incubatoarelor de inovare, cât și a mijloacelor fixe destinate includerii în capitalul statutar; mecanismul de restituire a TVA la investiții (cheltuieli) capitale în localitățile republicii, în afară de municipiile Chișinău și Bălți, cu excepția investițiilor cu destinație locativă și investițiilor în mijloace de transport;
- cotei zero a TVA la exportul mărfurilor, serviciilor, cât și la mărfurile și serviciile introduse/scoase în/din ZEL din/pe restul teritoriului vamal al Republicii Moldova.

În partea ce ține de accize, au fost majorate cu 50% cotele accizelor pentru băuturile alcoolice tari și țigarete cu și fără filtru.

Printre alte măsuri se enumeră:

- modificarea mecanismului de stabilire a mărimilor cotelor taxelor locale prin anularea plafonării acestora, cu acordarea dreptului APL de a le fixa de sinestătător;
- excluderea din categoria obiectelor impunerii cu taxa locală pentru publicitate a serviciilor de plasare și/sau difuzare a anunțurilor publicitare prin intermediul mass-media;
- unificarea taxei pentru folosirea drumurilor de către autovehiculele neînmatriculate în Republica Moldova a căror masă totală, sarcină masică pe osie sau ale căror gabarite depășesc limitele admise cu taxa respectivă achitată pentru unitățile de transport înmatriculate în Republica Moldova.

Pe parcursul anului 2011 au fost întreprinse măsuri de extindere a relațiilor bilaterale prin prisma Convențiilor pentru evitarea dublei impunerii și prevenirea evaziunii fiscale privind impozitele pe venit și pe capital, prin intrarea în vigoare a Convenției între Guvernul Republicii Moldova și Guvernului Republicii Italiene pentru evitarea dublei impunerii și prevenirea evaziunii fiscale cu privire la impozitul pe venit și pe capital și Protocolul adițional la aceasta, semnarea și ratificarea Convenției OCDE privind asistența administrativă reciprocă în materie fiscală și a Protocolului de modificare a acesteia.

Întru armonizarea continuă a politicii fiscale, au fost inițiate și derulate negocierile asupra Acordului de Asociere între Republica Moldova și Uniunea

Europeană la capitolul „Impozitare” în partea ce ține de impozitele indirecte (TVA și accize).

Politica vamală

În anul 2011, politica vamală a fost orientată spre facilitarea comerțului exterior, întărirea competitivității agenților economici, asigurarea securității vamale la frontieră, simplificarea și armonizarea legislației vamale naționale cu cea comunitară.

În acest sens, au fost menținute:

- cote zero sau reduse ale taxei vamale la importul materiei prime, materialelor auxiliare, echipamentelor tehnologice utilizate în activitatea de producție;
- cote sporite ale taxei vamale pentru produsele finite din import, direct competitive cu cele autohtone;
- scutirea de taxă vamală a mărfurilor, serviciilor destinate rezidenților parcurilor științifico-tehnologice și incubatoarelor de inovare, introduse/scoase în/din ZEL din/pe restul teritoriului vamal al Republicii Moldova, cât și a mijloacelor fixe destinate includerii în capitalul statutar;

De rînd cu aceasta, pe parcursul anului a fost continuată cooperarea cu EUBAM și alte structuri internaționale, privind implementarea recomandărilor acestora ce țin de ajustarea legislației vamale la standardele UE.

Întru armonizarea continuă a politicii vamale, au fost inițiate, derulate și finalizate negocierile asupra Acordului de Asociere între Republica Moldova și Uniunea Europeană la capitolul „Vama”.

Administarea fiscală

Pe parcursul anului 2011, întru îmbunătățirea și eficientizarea procesului de administrare fiscală, au fost întreprinse următoarele acțiuni:

În domeniul administrării contribuabililor:

- a fost modernizat Programul de conformare a contribuabililor pentru anul 2011 prin includerea Modelului de gestionare a riscurilor, în care au fost stabilite criteriile de risc, separat pentru genurile de activitate din RM și pentru categoriile de contribuabili: micro-business, mici, medii, mari. În rezultat au fost selectate trei genuri de activitate, unde posibilitatea apariției riscurilor de conformare a fost mai

majoră: comerț angro, alimentația publică, servicii informaționale. Contribuabilii selectați prin Modelul de gestionare a riscurilor în anul 2011 au achitat la Bugetul Public Național 557,3 mil. lei, ce constituie cu 108,6 mil. lei mai mult comparativ cu anul 2010 sau cu 24 la sută;

- a fost selectată lista contribuabililor cu risc sporit de conformare, fiind planificate 1556 verificări, din care la situația 31 decembrie 2011 au fost efectuate cu ieșirea la fața locului 1052 verificări sau în 67% din cazuri, deoarece ceilalți contribuabili au conștientizat situația și s-au conformat benevol. Au fost depistate încălcări ale legislației în vigoare în 852 de cazuri (81%). În rezultatul controalelor respective au fost calculate suplimentar la buget impozite, taxe și alte plăți în sumă totală de 19449,4 mii lei, media calculărilor fiind 18,5 mii lei la un control;

- în scopul promovării conformării voluntare, SFS a elaborat Carta contribuabilului, unde sunt expuse drepturile și explicate obligațiunile contribuabililor la calcularea, raportarea și achitarea impozitelor, taxelor și altor plăți obligatorii;

În domeniul implementării tehnologiilor informaționale:

- fortificarea capacităților SIA „E-Declarație: pe parcursul anului 2011 au fost prezentate 46660 declarații electronice, numărul acestora majorându-se față de anul 2010 de 15,4 ori. De asemenea, pe parcursul anului de gestiune au fost prezentate 276058 declarații rapide, de 4 ori mai multe decât în anul precedent. Suplimentar au fost conectați gratuit la Serviciul „Declarație electronică” 15901 agenți economici plătitori de TVA care se deservesc în mun. Chișinău, Bălți, or. Comrat și care începând cu 01.01.2012 conform modificărilor efectuate la Codul Fiscal, sunt obligați să prezinte dările de seamă în mod electronic;

- perfecționarea mecanismului de depunere a declarațiilor electronice: a fost elaborată și aprobată sarcina tehnică pentru un modul nou ce ține de prezentarea de către persoanele fizice a „Cererii privind restituirea supraplății la impozitul pe venit” și definitivată interfața de lucru a inspectorului fiscal;

- în scopul simplificării administrării fiscale a fost elaborat produsul informațional „Restituirea TVA automatizată”, care prevede implementarea procedurii de restituire a taxei pe valoarea adăugată fără inițierea acțiunilor de control la subiecții impozabili ce corespund criteriilor de eligibilitate, stabilite în Regulamentul privind restituirea TVA;

- a fost elaborat și se testează SIA „Contul Curent și certificare a contribuabilului”. Ca parte componentă a acestui sistem este și Extragerea on-line a Certificatelor privind lipsa sau existența restanțelor la buget;

- au fost coordonate activitățile de creare și lansare a etapei a doua pentru SIA „Declarație Rapidă”;

- a fost elaborat Sistemul Informațional Automatizat pentru control cameral automatizat;

- s-a aprobat Concepția Sistemului Informațional Integrat al Serviciului Fiscal de Stat;

- a fost configurat accesul la Sistemul Informațional al SFS pentru colaboratorii Inspectoratului de Stat pentru Supravegherea Producției Alcoolice, Centrului pentru Combaterea Crimelor Economice și Corupției și Ministerului Afacerilor Interne, Serviciului Vamal, Procuraturii Generale;

- s-a colaborat cu instituțiile financiare în vederea testării funcționalităților SIA „Crearea și circulația documentelor fiscale între SFS și instituțiile financiare”;

- a fost instalată versiunea de test a SIA „Managementul cazurilor pentru activitățile SFS (inspecții, contestații, revizuire legală și restituire TVA)”;

- a fost elaborată concepția sistemului informațional automatizat „Acces autorizat” conform procedurilor de implementare a sistemelor informaționale;

În scopul combaterii evaziunii fiscale și extinderii bazei impozabile, în anul 2011 au fost efectuate 71900 controale fiscale, ce constituie cu 8 la sută mai mult decât în anul 2010.

În cadrul controalelor fiscale efectuate au fost depistate încălcări ale legislației fiscale în 45721 de cazuri, numărul acestora comparativ cu anul 2010 s-a majorat cu 9 la sută.

În perioada de gestiune în rezultatul controalelor fiscale efectuate au fost calculate suplimentar la buget impozite, taxe și alte plăți în sumă totală de 516,8 mil. lei sau mai mult cu 18,8 mil. lei comparativ cu anul precedent.

Din suma total calculată de 516,8 mil. lei au fost încasate la buget impozite, taxe și alte plăți în sumă de 169,6 mil. lei, ceea ce constituie 32,8 la sută, fiind încasat cu 26,6 mil. lei mai mult în comparație cu anul 2010.

Administrarea vamală

Pe parcursul anului 2011 activitățile întreprinse în domeniul administrării vamale au fost orientate spre colectarea veniturilor vamale, combaterea traficului ilicit transfrontalier, colaborarea vamală internațională.

Pentru aceasta au fost întreprinse următoarele acțiuni.

- S-a implementat procedura de vămuire simplificată, în special procedura simplificată de control vamal - „coridorul verde” pentru agenți economici de încredere (circa 30 de persoane juridice), iar din septembrie 2011 a fost implementată procedura de vămuire la domiciliu, care permite evitarea contactului direct între vamă și agenții economici, minimizând riscurile de corupție. Astfel, declarațiile vamale se depun doar în format electronic, fiind excluse staționările în terminale, s-a redus timpul de așteptare;

- datorită măsurilor de optimizare a controlului vamal și dezvoltare a principiului selectivității, s-a reușit micșorarea timpului de trecere a frontierei, de la 55 minute în mediu în anul 2008 până la 20 minute în mediu în 2012. Acest indicator se respectă în majoritatea cazurilor, excepție fiind tranzacțiile selectate pe coridorul roșu de vămuire, adică cele care reprezintă risc sporit și se supun controlului fizic riguros, inclusiv prin scanare

- parametrii selectivității în Sistemul Informațional Integrat Vamal, care asigură repartizarea declarațiilor vamale în baza analizei de risc pe culoarele de vămuire au fost revizuiți și ajustați în direcția micșorării marjei procentuale a controlului fizic la import (de la 20% în 2008-2010 la 5 % în 2011) și majorării (de la 70 % în 2008 – 2010 până la 90% în 2011) a culoarului verde la export, întru facilitarea exportului de mărfuri din Republica Moldova;

- pentru a asigura transparența în activitatea posturilor vamale s-a lansat sistemul de monitorizare video a traficului la punctele de trecere a frontiei;

- au fost elaborate acte departamentale pentru dezvoltarea Sistemului Informațional și anume, Strategia de dezvoltare a Sistemului Informațional Integrat Vamal pentru anii 2012-2016 și Politica de securitate a tehnologiilor informaționale;

- întru eliminarea barierelor în calea exporturilor, au fost create condiții pentru vămuirea produselor nemijlocit în posturile vamale de frontieră, fără necesitatea declarării acestora și în posturile vamale interne de către exportatori,

ceea ce a permis micșorarea timpului și costurilor suportate de către agenții economici.

Politica în domeniul cheltuielilor publice

Politica în domeniul cheltuielilor a fost orientată spre asigurarea stabilității bugetului public național, crearea unui cadru bugetar-fiscal previzibil și menținerea deficitului bugetar la un nivel rezonabil; promovarea politicii bugetar-fiscale orientate spre creșterea economică durabilă/incluzivă; asigurarea disciplinei, echității, transparenței, simplității și onestității în repartizarea finanțelor publice, accentul fiind pus pe indicatorii de performanță și evaluarea cheltuielilor în raport cu rezultatele atinse.

Principalele măsuri de politică în domeniul cheltuielilor publice, care au atenuat înrăutățirea poziției bugetar - fiscale în condițiile neîncasării veniturilor în volum deplin, au fost:

- raționalizarea cheltuielilor curente prin stabilirea unui control strict asupra angajărilor și cheltuielilor de personal și reducerea cheltuielilor pentru bunuri și servicii cu prioritate scăzută;
- eliminarea unor înlesniri și beneficii pentru angajații din instituțiile cu statut militar și special;
- aplicarea condițiilor unice de acordare a indemnizațiilor la eliberare, stabilite pentru salariați în sectorul bugetar, asupra colaboratorilor vamali;
- implementarea mecanismului de acordare a indemnizațiilor unice din contul bugetului de stat pentru construcția sau procurarea spațiului locativ sau restaurarea caselor vechi unor categorii de cetățeni, în schimbul acordării creditelor preferențiale, întru evitarea cheltuielilor suplimentare legate de achitarea dobânzilor bancare;
- eficientizarea prestațiilor sociale prin implementarea treptată a sistemului de ajutor social direcționat către cele mai vulnerabile categorii ale populației și decizia treptată de la sisteme paralele de protecție sociale;
- reformarea mecanismului de acordare a indemnizațiilor pentru incapacitate temporară de muncă;
- majorarea vârstei de pensionare pentru funcționarii publici;
- majorarea perioadei de cotizare de la 30 la 35 ani, necesară pentru a obține dreptul la o pensie completă;
- inițierea reformelor structurale în sistemul educațional, prin optimizarea numărului de școli, claselor și numărului de personal non-didactic;

- excluderea dublării cheltuielilor pentru remunerarea persoanelor antrenate în procesul electoral și inechității sociale între toți membrii Comisiei Electorale Centrale pentru munca prestată în procesul electoral;
- perfecționarea procesului de achiziții publice în scopul utilizării cât mai eficiente a mijloacelor financiare publice disponibile și neadmiterii asumării unor angajamente fără suport financiar.

În perioada de raportare eforturile au fost focusate asupra sporirii eficienței și eficacității programelor de cheltuieli și direcționării mijloacelor bugetare la programe de importanță vitală, ținând cont de volumul mijloacelor bugetare limitat, care a permis soluționarea problemelor stringente, fără admiterea de blocaje financiare în sistemul bugetar. Rezervele identificate în urma eficientizării programelor de cheltuieli au fost realocate la finanțarea inițiativelor de reforme pentru îmbunătățirea calității serviciilor prestate.

Pentru a minimiza efectele negative ale cadrului limitat al resurselor publice disponibile asupra calității serviciilor publice, au fost întreprinse măsuri pentru asigurarea efectuării cheltuielilor preponderent pentru realizarea politicilor și programelor de cheltuieli, care constituie angajamente deja asumate.

Politica în domeniul repartizării și direcționării investițiilor capitale a fost bazată pe alocarea mijloacelor financiare către obiectivele cu un grad înalt de finisare, punerii acestora în exploatare, precum și realizării programelor sociale, programelor naționale de reabilitare a drumurilor, modernizării sistemelor de aprovizionare cu apă și canalizare a unor localități.

În scopul îmbunătățirii utilizării banului public a fost continuat procesul de implementare treptată a planificării bugetare bazată pe programe și performanță.

Completările efectuate la Legea privind sistemul bugetar și procesul bugetar au conferit o flexibilitate mai mare în procesul de gestionare a resurselor bugetare. Aceste au fost următoarele:

- investirea Ministerului Finanțelor, Casei Naționale de Asigurări Sociale, Companiei Naționale de Asigurări în Medicină, autorităților executive ale unităților administrativ-teritoriale de nivelul întâi și de nivelul al doilea, cu dreptul de a angaja/acorda, pe bază contractuală, împrumuturi pentru acoperirea decalajului temporar de casă cu scadență în același an bugetar de la bugetele/bugetelor, gestionate în Contul Unic Trezorerial, în scopul asigurării în termenii stabiliți și în volum deplin a cheltuielilor lunare, aprobate în condițiile constringerilor bugetare;
- acordarea dreptului autorităților publice să utilizeze peste volumul aprobat în buget a intrărilor de mijloace bănești gratuite, cu destinație specială, pe

parcursul exercițiului bugetar, fără operarea modificărilor respective în legea bugetară anuală;

- acordarea dreptului de utilizare a mijloacelor intrate peste prevederile aprobate în buget a împrumuturilor pentru proiecte finanțate din surse externe, ratificate de Parlament, a soldurilor din anii precedenți la granturi, donații, sponsorizări și a altor mijloace bănești intrate cu destinație specială, fără efectuarea modificării balanței bugetului de stat în legea bugetară anuală;
- autorizarea instituțiilor publice să utilizeze intrări de mijloace bănești gratuite, cu destinație specială, pe parcursul exercițiului bugetar, în baza dispoziției executorului principal de buget al bugetului unității administrativ-teritoriale, cu includerea ulterioară a acestora în bugetul respectiv;
- investirea autorităților publice centrale din domeniile ocrotirii sănătății și asistenței sociale cu dreptul de a centraliza mijloacele bănești din alocațiile prevăzute, inclusiv prin delegare, în modul stabilit, instituțiilor din subordine, în vederea realizării programelor.

Politica în domeniul remunerării muncii

Cheltuielile de personal, prevăzute pentru anul 2011, au crescut cu 6,9 la sută, comparativ cu cele prevăzute pentru anul 2010. În aspect ramural, cheltuielile de personal au atestat o creștere la compartimentul: “Cultura, arta, sport și activități pentru tineret” – cu 20,7 la sută; „Învățământ” – cu 9,5 la sută; “Menținerea ordinii publice și securitatea națională” – cu 6,1 la sută; “Asigurare și asistență socială” – cu 5,5 la sută; “Apărare națională” – cu 5,1 la sută; “Agricultura, gospodăria silvică, gospodăria piscicolă și gospodăria apelor” – cu 4,8 la sută.

Factorul principal, care a influențat această creștere, a fost majorarea salariilor care a avut loc pe parcursul anului 2011 în continuarea procesului de implementare a normelor salariale prevăzute de Legea cu privire la sistemul de salarizare în sectorul bugetar nr.355-XVI din 23 decembrie 2005.

Conform prevederilor legii menționate pe parcursul anului 2011:

- începînd cu 1 ianuarie 2011 au fost stabilite salariile lunare cadrelor didactice din învățămîntul preuniversitar și corpului profesoral din învățămîntul superior și postuniversitar, în mărimile specificate în anexa nr.11 la Legea nr.355-XVI din 23 decembrie 2005 cu privire la sistemul de salarizare în sectorul bugetar, recalculate cu coeficientul $k=0,9$. Majorarea salariilor a constituit 12,5 la sută;

- au fost majorate salariile angajaților cu retribuție mică din ramurile sectorului bugetar, prin majorarea graduală a salariilor de bază, stabilirea noii

mărimi a salariului minim și perfecționarea Rețelei tarifare unice începând cu 1 iunie 2011. În mediu majorarea salariilor a constituit 8,5 la sută;

- salariile lunare cadrelor didactice din învățământul preuniversitar și corpului profesoral din învățământul superior și postuniversitar au fost stabilite în mărimile nominale prevăzute de lege începând cu 1 septembrie 2011. Majorarea salariilor a constituit 11,1 la sută.

În bugetul de stat și bugetele unităților administrativ-teritoriale pe anul 2011 s-au prevăzut mijloace pentru punerea în aplicare, începând cu 1 octombrie 2011, a primei etape de implementare a noului sistem de salarizare a funcționarilor publici. Însă, această măsură nu a fost implementată în legătură cu tergiversarea aprobării Legii privind sistemul de salarizare a funcționarilor publici nr.48, care a fost aprobată la 22 martie 2012.

În bugetul de stat și bugetele unităților administrativ-teritoriale pe anul 2011, au fost aprobate inițial cheltuieli de personal în sumă de 7964,7 mil. lei, care pe parcursul anului au fost reexamine în aspectul optimizării acestora, ținând cont de economiile care s-au creat pe parcursul perioadei de activitate. Astfel, cheltuielile de personal precizate au constituit 7791,6 mil. lei sau cu o diminuare de 2,2 la sută, care au fost repartizate la alte compartimente de cheltuieli, în conformitate cu prevederile legii și necesitățile de activitate.

Cheltuielile de personal în 2011 au fost executate în sumă de 7699,9 mil. lei sau la nivel de 98,8 la sută față de planul precizat, iar cheltuielile efective – 7744,9 mil. lei sau la nivel de 99,4 la sută față de volumul alocațiilor precizate.

Ponderea cheltuielilor de personal în PIB în anul 2011 a constituit 9,4 la sută, comparativ cu 10,2 la sută în anul 2010.

Politica în domeniul datoriei de stat

Obiectivul fundamental al managementului datoriei de stat în anul 2011 a constituit asigurarea finanțării măsurilor prevăzute în bugetul de stat cu minimum de cheltuieli pe termen mediu și lung și la nivel optim de risc.

În scopul atingerii obiectivului fundamental, au fost prioritare următoarele obiective specifice de gestionare a datoriei de stat:

- Implementarea prevederilor Legii nr. 419-XVI din 22 decembrie 2006 cu privire la datoria publică, garanțiile de stat și recreditarea de stat.

- Limitarea extinderii garanțiilor de stat la cazurile care promovează proiectele investiționale prioritare, cu condiția că toate cerințele legii sunt realizate.

- Utilizarea mijloacelor din vânzarea valorilor mobiliare de stat pentru răscumpărarea VMS emise anterior, precum și pentru finanțarea măsurilor prevăzute în Legea bugetului de stat.

- Întreprinderea eforturilor întru sporirea maturității valorilor mobiliare de stat prin emisiuni pe termen mai lung de circulație.
- Monitorizarea continuă a riscurilor aferente portofoliului datoriei de stat.

Executarea bugetului de stat

Venituri

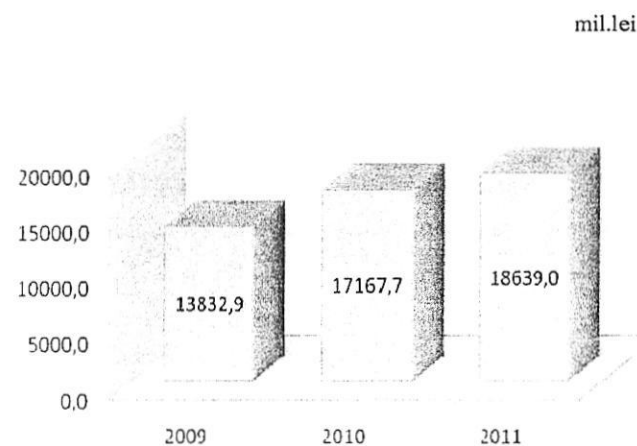
Pentru anul 2011, bugetul de stat (toate componentele) la partea de venituri a fost aprobat inițial în sumă de 19087,2 mil. lei.

Trendul de încasare a veniturilor și intrările de granturi pe parcursul anului 2011, au condus la revizuirea parametrilor veniturilor la bugetul de stat. Conform modificărilor operate, veniturile bugetului de stat au fost precizate în sumă de 19067,8 mil. lei, cu 19,4 mil. lei (0,1 la sută) mai puțin decât nivelul aprobat inițial. Astfel, au fost micșorate veniturile componente de bază cu 75,0 mil. lei (0,4 la sută), proiectelor finanțate din surse externe - cu 104,7 mil. lei (20,6 la sută), iar veniturile componentelor mijloacelor speciale și fondurilor speciale au fost majorate cu 53,6 mil. lei (4,8 la sută) și, respectiv, 63,6 mil. lei (21,4 la sută).

În realitate, încasările la bugetul de stat la venituri (toate componentele) au fost realizate în sumă de 18639,0 mil. lei, cu 2,2 la sută sau cu 428,8 mil. lei mai puțin decât prevederile anuale precizate.

Totodată, în comparație cu anul 2010, au fost încasate venituri cu 1471,3 mil. lei sau cu 8,6 la sută mai mult.

Dinamica încasărilor veniturilor bugetului de stat pe toate componentele pe anii 2009-2011, se prezintă în graficul următor.



Ponderea veniturilor bugetului de stat (toate componentele) în bugetul public național a constituit 61,8 la sută, iar ca **pondere în PIB** – 22,7 la sută.

În suma totală a veniturilor bugetului de stat:

- **încasările de la veniturile fiscale** au constituit 14793,2 mil. lei sau 79,4 la sută;
- **încasările de la veniturile nefiscale** – 739,5 mil. lei sau 4,0 la sută;
- **veniturile din mijloacele speciale ale instituțiilor publice** - 1102,2 mil. lei sau 5,9 la sută;
- **veniturile fondurilor speciale** – 354,1 mil. lei sau 1,9 la sută;
- **granturile** – 1620,0 mil. lei sau 8,7 la sută;
- **transferurile de la bugetele unităților administrativ-teritoriale** – 30,0 mil. lei sau 0,1 la sută.

Veniturile fiscale s-au încasat în sumă de 14793,2 mil. lei, ce constituie 99,5 la sută de la prevederile anuale.

Din veniturile fiscale acumulate, impozitelor pe venit le revin 1,7 la sută (258,4 mil. lei), TVA – 70,5 la sută (10433,5 mil. lei), accizelor – 18,0 la sută (2659,7 mil. lei), impozitelor asupra comerțului exterior și asupra operațiunilor externe – 8,0 la sută (1179,3 mil. lei), altor taxe și plăți – 1,8 la sută (262,3 mil. lei).

În anul de gestiune, **impozitele indirecte** au deținut în volumul veniturilor componente de bază a bugetului de stat 86,7 la sută și au însumat 14272,6 mil. lei (12251,5 mil. lei – în anul 2010).

Ponderea majoră în structura impozitelor indirecte - 73,1 la sută revine TVA, care constituie 10433,5 mil. lei, dintre care TVA la mărfurile produse și serviciile prestate pe teritoriul Republicii Moldova – 3131,8 mil. lei, TVA la mărfurile importate – 8547,7 mil. lei, restituirea TVA la mărfurile și serviciile exportate și livrate cu cote reduse - 1246,0 mil. lei. TVA a fost executată cu 261,8 mil. lei sau 2,4 la sută mai puțin față de prevederile anuale.

Accizele au fost încasate în sumă de 2659,7 mil. lei sau 18,6 la sută din suma impozitelor indirecte, cu 191,3 mil. lei sau 7,8 la sută mai mult față de planul precizat pe an. Pe grupe acestea sînt: accizele la producția vinicolă – 245,8 mil. lei, accizele la bere – 225,4 mil. lei, accizele la produsele din tutun – 619,3 mil. lei, accizele la benzină și motorină – 977,7 mil. lei, accizele la autoturisme – 634,2 mil. lei, accize la alte mărfuri – 37,3 mil. lei, restituirea accizelor s-a cifrat în sumă de 80,0 mil. lei.

Impozitele asupra comerțului exterior și asupra operațiunilor externe în anul 2011 au fost încasate în sumă de 1179,3 mil. lei sau 8,3 la sută din totalul impozitelor indirecte, cu 5,7 mil. lei sau 0,5 la sută mai puțin comparativ cu planul precizat. Din suma totală de 1179,3 mil. lei, taxele vamale constituie 834,9 mil.

lei, taxa pentru efectuarea procedurilor vamale - 305,8 mil. lei, taxa consulară – 38,6 mil. lei.

Alte taxe și plăți din venituri fiscale au fost încasate în sumă de 262,3 mil. lei, dintre care taxele rutiere – 149,2 mil. lei, taxa de licență pentru anumite genuri de activitate -110,8 mil. lei, alte taxe și plăți -2,3 mil. lei.

Încasările veniturilor nefiscale au constituit 739,5 mil. lei sau 4,0 la sută din totalul acumulărilor la bugetul de stat, cu 5,7 mil. lei sau 0,8 la sută mai puțin față de prevederile anuale. În suma totală a încasărilor nefiscale, alte venituri din activitatea de întreprinzător și din proprietate au constituit 379,3 mil. lei sau cu 1,8 la sută mai mult față de prevederi, taxele și plățile administrative –246,2 mil. lei cu 2,7 la sută mai puțin față de planul precizat pe an, amenzi și sancțiuni administrative – 113,9 mil. lei sau cu 4,8 la sută mai puțin față de prevederile anuale.

Veniturile din mijloacele speciale ale instituțiilor publice au constituit 1102,2 mil. lei, cu 13,5 mil. lei mai puțin față de planul precizat pe an.

Veniturile fondurilor speciale au constituit 354,1 mil. lei, cu 5,0 mil. lei mai puțin față de prevederile anuale.

Granturile interne și externe primite în anul 2011 au constituit 1620,0 mil. lei sau cu 330,5 mil. lei mai puțin față de prevederile anuale precizate. Pentru susținerea bugetului au fost primite granturi în sumă de 925,3 mil. lei sau cu 547,2 mil. lei mai puțin față de prevederile anuale.

Executarea veniturilor bugetului de stat *pe componente* este expusă în următorul tabel.

(mil. lei)

| | executat 2010 | anul 2011 | | | | devieri executat 2011 față de 2010 | |
|-------------------------|------------------|-------------------|----------------|--------------------------------------|-------------|---------------------------------------|--------------|
| | | precizat pe an | executat | Devieri executat față de precizat | | (+,-) | %% |
| | | | | (+,-) | %% | | |
| Venituri, total* | 17167,7 | 19067,9 | 18639,0 | -428,9 | 97,7 | 1471,3 | 108,6 |
| <i>inclusiv</i> | | | | | | | |
| Componenta de bază | 15125,4 | 17096,8 | 16465,1 | -631,7 | 96,3 | 1339,7 | 108,9 |
| Mijloace speciale | 1066,9 | 1177,5 | 1168,4 | -9,1 | 99,2 | 101,5 | 109,5 |
| Fonduri speciale | 318,5 | 360,5 | 355,2 | -5,3 | 98,5 | 36,7 | 111,5 |
| Proiecte investiționale | 673,3 | 455,1 | 668,3 | 213,2 | 146,8 | -5,0 | 99,2 |

*Operațiunile supuse consolidării pentru anul 2010 -16,4 mil. lei, pentru anul 2011 plan-22,0 mil. lei, executat-18,0 mil. lei

Structura veniturilor încasate în anul 2011 la bugetul de stat sub aspectul componentelor se prezintă astfel:

- componenta de bază – 88,3 la sută,
- mijloace speciale -6,3 la sută,
- fonduri speciale – 1,9 la sută,
- proiecte finanțate din surse externe – 3,5 la sută.

Restanțele agenților economici față de bugetul de stat la impozite și taxe la situația din 31 decembrie 2011 au constituit 410,3 mil.lei, dintre care la:

- TVA – 346,4 mil.lei,
- accize – 9,5 mil.lei,
- impozitul pe venitul din activitatea de întreprinzător – 17,3 mil.lei,
- taxa vamală – 11,1 mil.lei
- alte impozite și plăți –26,0 mil.lei.

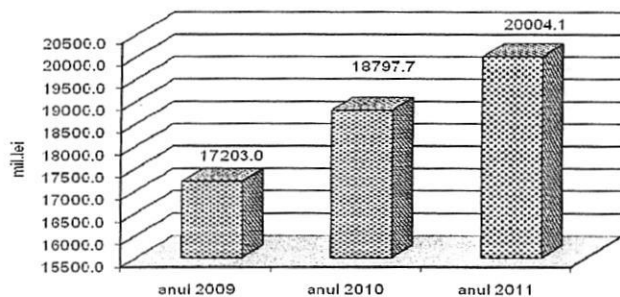
Cheltuieli

Bugetul de stat pe anul 2011 la partea de cheltuieli pe toate componentele a fost aprobat inițial în sumă de 20354,1 mil.lei, care pe parcursul anului a fost majorată cu 7,7 mil.lei. Astfel, prevederile bugetului de stat, cu modificările operate, au însumat 20361,8 mil.lei. Cheltuielile bugetului de stat pe toate componentele au fost realizate în sumă de 20004,1 mil.lei, cu 357,7 mil.lei sau cu 1,8 la sută sub nivelul prevăzut.

Totodată, cheltuielile au crescut în comparație cu anul 2010 cu 1206,4 mil.lei sau cu 6,4 la sută.

Dinamica cheltuielilor efectuate de la bugetul de stat pe toate componentele pe anii 2009 – 2011 se prezintă în diagrama ce urmează.

Cheltuielile bugetului de stat în anii 2009-2011



Executarea cheltuielilor bugetului de stat *pe componente* se prezintă în următorul tabel.

(mil.lei)

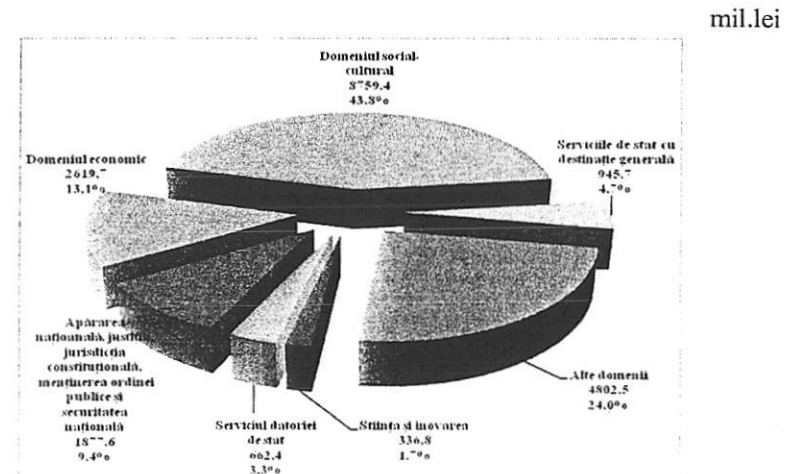
| | executat 2010 | anul 2011 | | | | devieri executat 2011 față de 2010 | |
|---------------------------|------------------|-------------------|----------------|---------------|-------------|--|--------------|
| | | precizat pe an | executat | devieri | | (+,-) | %% |
| | | | | (+,-) | %% | | |
| Cheltuieli, total* | 18797,7 | 20361,8 | 20004,1 | -357,7 | 98,2 | 1206,4 | 106,4 |
| <i>inclusiv</i> | | | | | | | |
| Componenta de bază | 16455,7 | 17449,8 | 17280,3 | -169,5 | 99,0 | 824,6 | 105,0 |
| Mijloace speciale | 1070,3 | 1238,8 | 1152,7 | -86,1 | 93,0 | 82,4 | 107,7 |
| Fonduri speciale | 254,7 | 268,2 | 256,7 | -11,5 | 95,7 | 2,0 | 100,8 |
| Proiecte investiționale | 1021,6 | 1427,0 | 1332,5 | -94,5 | 93,4 | 310,9 | 130,4 |

*Operațiunile supuse consolidării pentru anul 2010 –4,6 mil.lei, pentru anul 2011- plan 22,0 mil.lei, executat -18,0 mil.lei.

Comparativ cu prevederile anuale, cheltuielile bugetului de stat au fost executate sub nivelul prevăzut pe componente după cum urmează:

- componenta de bază - cu 169,5 mil.lei (cu 1,0 la sută);
- mijloace speciale - cu 86,1 mil.lei (cu 7,0 la sută);
- fonduri speciale – cu 11,5 mil.lei (cu 4,3 la sută);
- proiecte finanțate din surse externe – cu 94,5 mil.lei (cu 6,6 la sută).

Structura cheltuielilor bugetului de stat sub aspectul funcțional se prezintă în diagrama următoare.

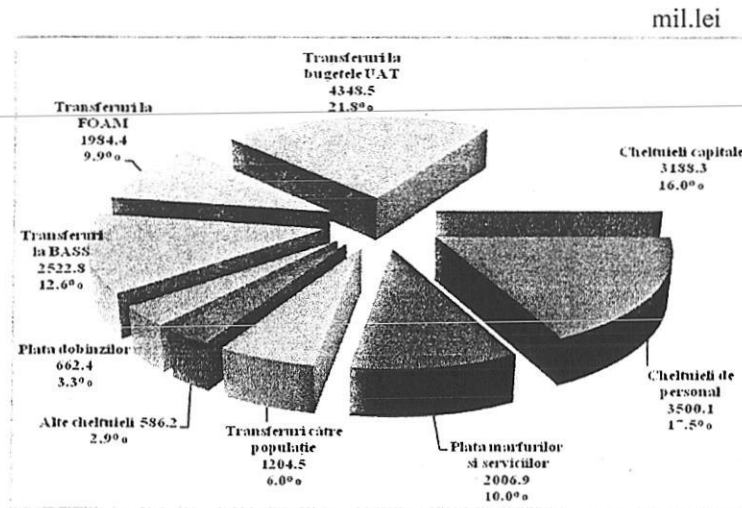


În totalul cheltuielilor bugetului de stat partea preponderentă revine:

- cheltuielilor de ordin social-cultural – 43,8 la sută (8759,4 mil.lei),
- cheltuielilor de ordin economic – 13,1 la sută (2619,7 mil.lei),
- cheltuielilor pentru apărarea națională, justiția, jurisdicția constituțională, menținerea ordinii publice și securitatea națională – 9,4 la sută (1877,6 mil.lei),
- cheltuielilor pentru serviciul de stat cu destinație generală – 4,7 la sută (945,7 mil.lei).

Totodată, pentru lichidarea consecințelor inundațiilor din iulie 2010 din bugetul de stat au fost îndreptate 114,7 mil.lei, inclusiv 2,5 mil.lei din contul mijloacelor acumulate la conturile bancare destinate lichidării consecințelor inundațiilor.

Structura cheltuielilor bugetului de stat în anul 2011 pe *categorii economice* este reflectată în diagrama ce urmează.



Din suma totală a cheltuielilor bugetului de stat, circa 55,7 la sută sau 11148,4 mil.lei reprezintă cheltuieli pentru programe și servicii finanțate din bugetul de stat și 44,3 la sută sau 8855,7 mil.lei - transferuri către alte bugete, dintre care transferurile către fondurile asigurării obligatorii de asistență medicală – 1984,4 mil.lei, transferurile către bugetul asigurărilor sociale de stat – 2522,8 mil.lei, transferurile către bugetele unităților administrativ-teritoriale – 4348,5 mil.lei,

dintre care: transferurile de nivelare bugetară – 3889,9 mil. lei și transferurile cu destinație specială și consolidabile – 458,6 mil.lei.

Unii executori de buget au executat bugetul parțial, în proporție de la 66,9 la sută și anume:

- Agenția Turismului – 66,9 la sută;
- Aparatul Președintelui Republicii Moldova – 77,9 la sută;
- Consiliul Superior al Magistraturii – 79,2 la sută;
- Agenția Rezerve Materiale – 82,0 la sută;
- Fondul Provocărilor Mileniului Moldova – 83,9 la sută;
- Ministerul Dezvoltării Regionale și Construcțiilor – 86,7 la sută;
- Institutul Național al Justiției – 87,5 la sută;
- Agenția „Moldsilva” – 91,8 la sută;
- Ministerul Economiei – 92,4 la sută;
- Comisia Electorală Centrală – 92,5 la sută..

E de menționat că, pe parcursul anului 2011 solicitările de cheltuieli ale instituțiilor publice finanțate de la bugetul de stat, prezentate la Trezoreria de Stat și trezoreriile teritoriale, au fost executate integral. Astfel, responsabilitatea pentru neexecutarea părții de cheltuieli revine nemijlocit autorităților publice respective și instituțiilor subordonate.

Investiții capitale

În anul 2011 pentru finanțarea investițiilor capitale, conform anexelor nr.5 și nr.6 la Legea bugetului de stat pe anul 2011, au fost aprobate mijloace în sumă de 1126,3 mil. lei. Pe parcursul anului de gestiune alocațiile în cauză au fost micșorate cu 390,1 mil. lei, suma precizată constituind 736,2 mil. lei și au fost finanțate lucrări în sumă de 663,8 mil. lei – la nivel de 90,2 la sută.

Totodată, comparativ cu anul 2010, cheltuielile pentru investiții capitale s-au micșorat cu 73,1 mil.lei.

Din suma totală a cheltuielilor bugetului de stat pentru finanțarea investițiilor capitale, din contul componentei de bază au fost valorificate 241,0 mil.lei ce constituie 36,3 la sută, din componenta mijloace speciale – 26,4 mil.lei sau 4,0 la sută, din componenta fonduri speciale – 0,1 mil.lei, din componenta proiecte finanțate din surse externe – 396,3 mil.lei sau 59,7 la sută.

Din cheltuielile totale pentru investiții capitale, prin intermediul autorităților publice centrale au fost realizate 627,3 mil. lei sau 94,5 la sută, iar prin intermediul autorităților publice locale – 36,5 mil. lei sau 5,5 la sută.

parcursul anului, deficitul bugetului de stat a fost precizat în sumă de 1293,9 mil. lei.

Conform rezultatelor executării, bugetul de stat în anul 2011 s-a soldat cu un deficit în sumă de 1365,1 mil. lei.

Repartizarea deficitului bugetului de stat pe componente se prezintă în următorul tabel.

(mil. lei)

| | aprobat inițial | precizat | realizat |
|--------------------------------------|--------------------|----------------|----------------|
| Total | -1266,9 | -1293,9 | -1365,1 |
| Componenta de bază | - | -353,0 | -815,2 |
| Proiecte finanțate din surse externe | -1226,9 | -971,9 | -664,1 |
| Fonduri speciale | 32,4 | 92,3 | 98,5 |
| Mijloace speciale | -72,4 | -61,3 | 15,7 |

Ca surse de finanțare a deficitului au fost atrase mijloace de la emisiunea valorilor mobiliare de stat, pe piața primară în decursul anului, în sumă de 164,5 mil. lei, răscumpărarea valorilor mobiliare de stat emise pentru asigurarea stabilității financiare - (-55,9) mil. lei, mijloace din vânzarea și privatizarea bunurilor proprietate publică de stat în sumă de 135,7 mil. lei.

Pentru susținerea bugetului și finanțarea proiectelor din surse externe de către creditorii externi au fost debursate împrumuturi în sumă de 1133,4 mil. lei.

Totodată pentru onorarea obligațiilor față de creditorii externi pentru rambursarea sumei principale s-au alocat mijloace în sumă de 732,0 mil. lei.

În afară de aceasta au fost utilizate și alte surse interne (diferența de curs valutar, mijloace temporar intrate în posesia instituțiilor, garanții, etc.) în sumă de (-134,6) mil. lei.

Soldul mijloacelor bănești la conturile bugetului de stat, la finele anului 2011, comparativ cu situația de la începutul anului, s-a micșorat cu 854,0 mil. lei și a constituit 1793,6 mil. lei.

Datoriile creditoare

La situația din 31 decembrie 2011 la bugetul de stat s-au înregistrat datorii creditoare în sumă totală de 405,6 mil. lei, inclusiv pe: componenta de bază -259,7 mil. lei, mijloace speciale - 110,3 mil. lei, fonduri speciale - 0,4 mil. lei, proiecte finanțate din surse externe - 35,2 mil. lei.

Din suma totală a datoriilor menționate, *datoriile creditoare cu termen de achitare expirat* au constituit 18,5 mil. lei, inclusiv pe componenta de bază -6,7 mil. lei, mijloace speciale -11,7 mil. lei, fonduri speciale -0,1 mil. lei.

Comparativ cu finele anului 2010, datoriile cu termen de achitare expirat s-au micșorat cu 118,9 mil. lei, inclusiv pe componenta de bază - cu 111,8 mil. lei, pe componenta mijloace speciale - cu 6,1 mil. lei, pe componenta fonduri speciale - cu 1,0 mil. lei.

Datoria publică

La situația din 31 decembrie 2011, soldul datoriei publice s-a majorat comparativ cu începutul anului cu 1061,1 mil. lei sau cu 4,6% și a constituit 24005,4 mil. lei, inclusiv:

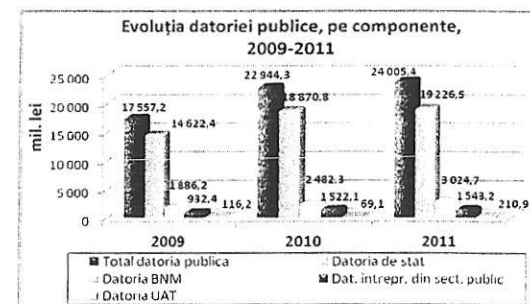
Datoria de stat - 19226,5 mil. lei;

Datoria BNM - 3024,7 mil. lei;

Datoria întreprinderilor din sectorul public - 1543,2 mil. lei;

Datoria UAT - 210,9 mil. lei.

Evoluția datoriei publice pe componente 2009-2011 se prezintă în următoarea diagramă.



Modificarea soldului datoriei publice către finele anului 2011 în comparație cu anul precedent este condiționată de majorarea soldului datoriei tuturor componentelor ce formează datoria publică. Astfel, cel mai mult s-a majorat soldul datoriei BNM - cu 542,4 mil. lei, după care datoria de stat - cu 355,7 mil. lei și într-o măsură mai mică a crescut soldul datoriei UAT cu 141,8 mil. lei și cel al întreprinderilor din sectorul public cu 21,1 mil. lei.

În structura totală a datoriei publice, partea majoră îi revine datoriei de stat - 80,1 la sută, urmată de datoria BNM - 12,6%, datoria întreprinderilor din sectorul public - 6,4% și datoria UAT - 0,9%.

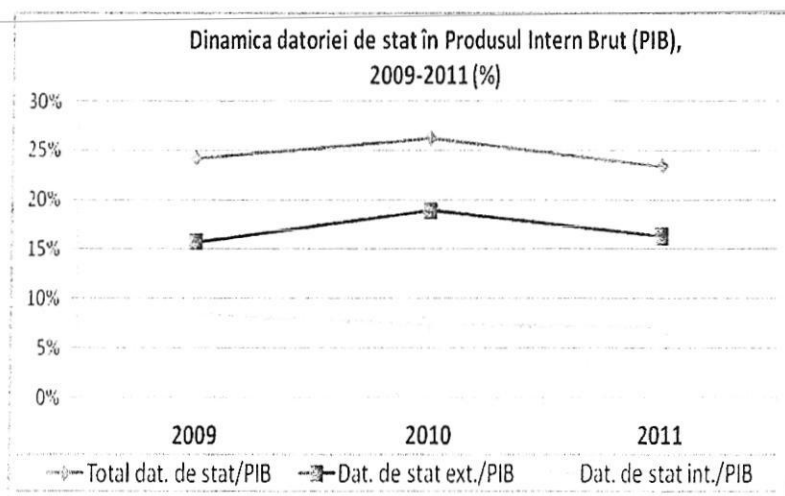
Comparativ cu situația de la sfârșitul anului 2010, se observă diminuarea ponderii datoriei de stat cu 2,1 p.p., fapt determinat de majorarea ponderii datoriei BNM cu 1,8 p.p. și într-o măsură mai mică a datoriei UAT - cu 0,6 p.p.

Totodată, datoria publică externă a constituit 17 016,4 mil. lei (70,9% din soldul datoriei publice la situația din 31 decembrie 2011), iar datoria publică internă a constituit 6989,0 mil. lei (29,1%). Comparativ cu situația de la sfârșitul anului 2010, ponderea datoriei publice externe în datoria publică totală s-a diminuat ne semnificativ, cu circa 0,6 p.p.

Datoria de stat

La situația de la 31 decembrie 2011, soldul datoriei de stat a constituit 19 226,5 mil. lei, majorându-se cu 355,7 mil. lei de la începutul anului, ca rezultat al sporirii datoriei de stat interne cu 537,0 mil. lei. Totodată, majorarea volumului datoriei de stat a fost atenuată de către diminuarea soldului datoriei de stat externe, exprimată în lei moldovenești, cu 181,3 mil. lei comparativ cu anul precedent.

Ca pondere în PIB, datoria de stat a constituit 23,4%, înregistrând o diminuare în raport cu perioada similară a anului precedent cu 2,9 p.p.



Datoria de stat externă

Conform Legii bugetului de stat pentru anul 2011, plafonul datoriei de stat externe a constituit 14 455,2 mil. lei (1 204,6 mil. dolari SUA).

La situația din 31 decembrie 2011, soldul datoriei de stat externe a constituit 13384,6 mil. lei (1 142,5 mil. dolari SUA), inclusiv 13 295,2 mil. lei (1 134,8 mil. dolari SUA) – datoria de stat externă directă și 89,4 mil. lei (7,6 mil. dolari SUA) – datoria de stat externă garantată asumată.

Soldul datoriei de stat externe, exprimat în lei moldovenești, s-a diminuat de la începutul anului 2011 cu 181,3 mil. lei, evoluție condiționată de fluctuația cursului valutar. În același timp, soldul datoriei de stat externe exprimat în dolari SUA s-a majorat cu 26,3 mil. dolari SUA, evoluție justificată de depășirea intrărilor de împrumuturi de stat externe în sumă de 96,8 mil. dolari SUA asupra achitărilor pe suma de bază a împrumuturilor de stat externe în sumă de 62,3 mil. dolari SUA, precum și prin fluctuația negativă a cursului dolarului SUA față de alte valute străine în valoare de 8,2 mil. dolari SUA.

Pe parcursul anului a fost achitată integral datoria pentru două împrumuturi de stat externe, unul obținut de la Guvernul Poloniei, destinat pentru suportul bugetului de stat (datoria de stat externă pentru împrumutul menționat la situația din 31 decembrie 2010 a constituit 15,0 mil. dolari SUA), și altul obținut de la BERD pentru Proiectul Reabilitarea Drumurilor (datoria de stat externă pentru împrumutul menționat la situația din 31 decembrie 2010 a constituit 0,5 mil. dolari SUA).

Deservirea datoriei de stat externe. Pentru deservirea datoriei de stat externe, în bugetul de stat pe anul 2011 au fost prevăzute mijloace în sumă de 917,5 mil. lei (78,1 mil. dolari SUA, inclusiv:

- pentru plata dobânzii – 184,1 mil. lei (15,7 mil. dolari SUA),
- pentru rambursarea sumei principale – 733,4 mil. lei (62,4 mil. dolari SUA).

La situația din 31 decembrie 2011 au fost utilizate mijloace în sumă de 916,0 mil. lei (78,0 mil. dolari SUA), ceea ce constituie 99,8 la sută față de suma anuală precizată, inclusiv:

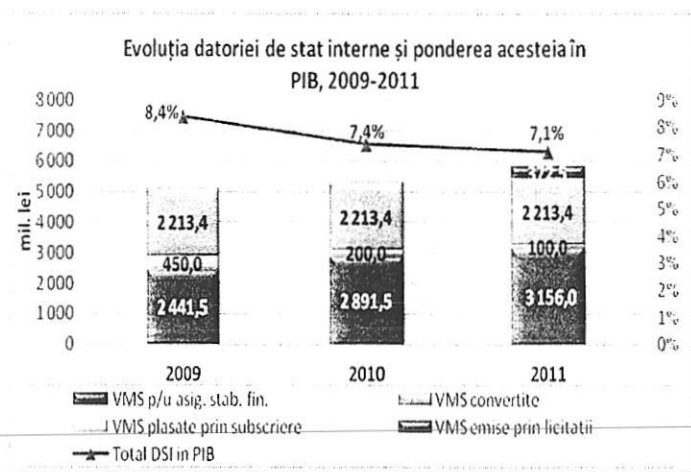
- pentru plata dobânzii – 183,9 mil. lei (15,7 mil. dolari SUA),
- pentru rambursarea sumei principale – 732,0 mil. lei (62,3 mil. dolari SUA).

Datoria de stat internă

Prin Legea bugetului de stat pe anul 2011, plafonul datoriei de stat interne a fost stabilit în sumă de 5877,5 mil. lei. La situația din 31 decembrie 2011, datoria de stat internă a constituit 5 841,9 mil. lei, dintre care:

- VMS emise pe piața primară - 3 256,0 mil. lei (55,7%);
- VMS convertite - 2 213,4 mil. lei (37,9%);
- VMS emise pentru asigurarea stabilității financiare - 372,5 mil. lei (6,4%).

Comparativ cu situația din 1 ianuarie 2011, datoria de stat internă s-a majorat cu 537,0 mil. lei sau cu 10,1 la sută. Modificarea datoriei de stat interne s-a produs din contul majorării emisiunii VMS prin licitații cu 264,5 mil. lei și răscumpărării VMS plasate prin subscriere în sumă de 100,0 mil. lei, precum și emisiunii VMS pentru asigurarea stabilității financiare în sumă de 428,5 mil. lei și răscumpărării acestora în sumă de 55,9 mil. lei.



Serviciul datoriei de stat interne. Pe parcursul anului, pentru serviciul datoriei de stat interne au fost utilizate mijloace bănești în sumă de 478,5 mil. lei sau 100,0 la sută din mijloacele prevăzute. Comparativ cu anul 2010, cheltuielile pentru serviciul datoriei de stat interne s-au majorat cu 111,1 mil. lei sau cu 30,2 la sută. Acest fapt este legat de majorarea ratei dobânzii la VMS emise pe piața primară, ce concomitent a atras după sine și majorarea ratelor dobânzii la VMS convertite, aflate în portofoliul Băncii Naționale a Moldovei.

Din suma totală pentru serviciul datoriei de stat interne au fost utilizate:

- 271,1 mil. lei pentru plata dobânzii și cupoanelor la VMS emise pe piața primară, ce de 1,1 ori (cu 34,8 mil. lei) sînt mai mari decît cheltuielile analogice ale anului 2010;
- 207,4 mil. lei pentru plata dobânzii la VMS convertite, ce de 1,6 ori (cu 76,3 mil. lei) sînt mai mari decît cheltuielile analogice ale anului 2010;
- 0,007 mil. lei pentru plata cupoanelor la VMS emise pentru asigurarea stabilității financiare.

Soldul garanțiilor de stat acordate agenților economici pentru împrumuturile externe, la situația din 31 decembrie 2011 s-a micșorat în comparație cu începutul anului 2011 cu 21,5 mil. lei (1,6 mil. dolari SUA) și a constituit 56,0 mil. lei (4,8 mil. dolari SUA). Această diminuare fiind datorată efectuării plăților pe parcursul anului în favoarea creditorului extern BERD pentru împrumutul extern acordat sub garanție de stat S.A. „Apă - Canal Chișinău”.

În conformitate cu Legea bugetului de stat pentru anul 2011, plafonul soldului garanțiilor de stat externe a constituit 59,5 mil. lei (4,8 mil. dolari SUA), astfel limita soldului garanțiilor de stat externe fiind respectată.

Recreditarea de stat. Pe parcursul anului 2011 din contul liniilor de creditare și a mijloacelor circulante acumulate (din rambursarea de către IFP a sumelor principale și dobânzilor aferente) pentru implementarea proiectelor investiționale, au fost recreditați agenți economici, autorități publice locale și instituții financiare participante în sumă totală de 236,3 mil. lei, 22,0 mil. dolari SUA și 12,7 mil. Euro.

În perioada de referință, au fost rambursate datoriile agenților economici, autorităților publice locale și ale IFP în sumă de 341,5 mil. lei, 7,8 mil. dolari și 3,9 mil. Euro.

La situația din 31 decembrie 2011, soldul datoriilor beneficiarilor recreditați constituie 1 477,9 mil. lei, 95,3 mil. dolari SUA și 17,5 mil. Euro (echivalent 2 859,6 mil. lei), majorîndu-se față de începutul anului 2011 cu 274,6 mil. lei sau 10,6 la sută.

Datoria cu termen expirat la situația din 31 decembrie 2011 se atestă atît la împrumuturile recreditate prin Ministerul Finanțelor cît și prin Directoratul Liniilor de Credit și se cifrează la 343,2 mil. lei și 21,1 mil. dolari SUA (echivalent 590,3 mil. lei) sau 20,6% din suma datoriilor totale

Relațiile bugetului de stat cu bugetele unităților administrativ-teritoriale

În componența bugetului de stat pe anul 2011, pentru bugetele unităților administrativ-teritoriale au fost aprobate transferuri pentru nivelarea posibilităților financiare a teritoriilor în sumă de 3889,9 mil. lei, sumă care include transferuri categoricale și transferuri categoricale complementare pentru proiectul-pilot privind finanțarea instituțiilor de învățămînt primar și secundar general din raionul Căușeni în sumă de 79,0 mil. lei și din raionul Rîșcani – în sumă de 56,3 mil. lei, care au fost alocate integral.

De rînd cu aceasta, pe parcursul anului 2011, din bugetul de stat bugetelor unităților administrativ-teritoriale au fost alocate transferuri cu destinație specială în sumă de 265,8 mil. lei, după cum urmează:

- conform art.1 alin.(8) din Legea bugetului de stat pe anul 2011, au fost transferate mijloace pentru compensarea diferenței de tarife la energia electrică și la gazele naturale utilizate de locuitorii unor localități din stînga Nistrului, către bugetele raionale Căușeni și Dubăsari, în sumă de 17,2 mil. lei;

- în scopul realizării art.12 al Legii nr.1225-XII din 8 decembrie 1992 privind reabilitarea victimelor represiunilor politice au fost transferate către bugetele a 29 unități administrativ-teritoriale mijloace financiare în sumă de 24,9 mil. lei;

- conform art.1 alin.(7) din Legea bugetului de stat pe anul 2011, de la bugetul de stat către bugetele unităților administrativ-teritoriale au fost alocate mijloace bănești pentru finanțarea cheltuielilor capitale în sumă totală de 133,2 mil. lei, dintre care pentru efectuarea investițiilor capitale – 36,5 mil. lei, finanțarea reparațiilor capitale – 96,2 mil. lei și pentru alte cheltuieli capitale – 0,5 mil. lei;

- conform prevederilor Hotărîrii Guvernului nr.836 din 13 septembrie 2010 „Cu privire la acordarea indemnizațiilor unice pentru construcția sau procurarea spațiului locativ sau restaurarea caselor vechi unor categorii de cetățeni”, au fost transferate bugetelor unităților administrativ-teritoriale mijloace financiare pentru rambursarea creditelor preferențiale în sumă de 33,6 mil. lei.

Totodată, conform hotărîrilor Guvernului nr.208 din 1 aprilie 2011, nr.628 din 20 august 2011, nr.865 din 21 noiembrie 2011 și nr.974 din 21 decembrie 2011 au fost alocate mijloace financiare bugetelor UAT pentru acordarea indemnizațiilor unice pentru construcția unei case individuale ori a unei locuințe cooperatiste sau procurarea spațiului locativ, sau restaurarea caselor vechi unor categorii de cetățeni, care au obținut scrisori de garanție pentru a beneficia de credite preferențiale în perioada 2005-2009, dar care nu au primit creditele nominalizate, în sumă de 53,0 mil. lei;

- pe parcursul anului 2011, conform unor hotărîri ale Guvernului, din fondul de rezervă al Guvernului, prin intermediul bugetelor unităților administrativ-teritoriale, au fost alocate pentru diverse scopuri 0,8 mil. lei;

- conform prevederilor Legii nr.154-XVI din 5 iulie 2007 privind acordarea compensației unice pentru conectarea la conducta de gaze naturale a unor categorii de populație din mediu rural, au fost alocate bugetelor unităților administrativ-teritoriale mijloace financiare în sumă de 0,6 mil. lei;

- în urma inundațiilor din vara anului 2010, în scopul lichidării consecințelor calamității, conform unor hotărîri ale Guvernului și a unor Decizii a Comisiei Naționale pentru Lichidarea Consecințelor Inundațiilor, au fost alocate mijloace financiare pentru 5 raioane afectate în sumă de 2,5 mil. lei.

Executarea bugetului public național

Prezenta descriere se face cu titlu informativ, în scopul reflectării și asigurării transparenței utilizării în ansamblu a tuturor resurselor financiare publice ale statului (bugetului de stat, bugetul asigurărilor sociale de stat, fondurile obligatorii de asistență medicală și bugetele unităților administrativ-teritoriale).

Veniturile bugetului public național

Pentru anul 2011 partea de venituri a bugetului public național a fost aprobată de către Parlament (bugetul de stat, bugetul asigurărilor sociale de stat, fondurile obligatorii de asistență medicală) și organele deliberative și executive ale unităților administrativ-teritoriale, în sumă totală de 30910,1 mil. lei.

Totodată, evoluția executării părții de venituri pe parcursul anului 2011 a demonstrat tendințe negative pe unele tipuri de venituri. Ca urmare a rectificării în anul 2011 a Legii bugetului de stat, Legii bugetului asigurărilor sociale de stat și a deciziilor adoptate de către organele deliberative și executive ale unităților administrativ-teritoriale, planul aprobat inițial a fost micșorat cu 254,2 mil. lei (cu 0,8 la sută) și a constituit 30656,0 mil. lei.

Pe parcursul anului 2011, la bugetul public național au fost acumulate venituri în sumă totală de 30139,7 mil. lei, cu 516,3 mil. lei mai puțin decît suma precizată, astfel constituind 98,3 la sută față de prevederile anuale. Totodată, în comparație cu anul 2010, la buget au fost acumulate venituri cu 2599,5 mil. lei sau cu 9,4 la sută mai mult. Ca pondere în PIB, veniturile bugetului public național în anul 2011, au atins nivelul de 36,7 la sută față de 38,3 la sută în anul 2010.

Partea de venituri a bugetului de stat (fără transferuri interbugetare) a fost executată la nivel de 97,7 la sută, bugetele unităților administrativ-teritoriale – 98,9 la sută, bugetul asigurărilor sociale de stat – 99,8 la sută, fondurile asigurării obligatorii de asistență medicală – 97,8 la sută, față de prevederile anuale.

În structura veniturilor bugetului public național, partea de venituri (excluzînd transferurile între bugete) s-a realizat pe bugete în următoarele proporții:

- bugetul de stat – 61,7 la sută,
- bugetul asigurărilor sociale de stat – 21,8 la sută,
- fondurile asigurărilor obligatorii de asistență medicală – 5,5 la sută,
- bugetele unităților administrativ-teritoriale – 11,0 la sută.

Veniturile bugetului public național în anul 2011 pe grupuri se caracterizează astfel.

Veniturile fiscale colectate au fost mai mici față de prevederile anuale cu 0,8 la sută sau cu 199,1 mil.lei și au constituit 25580,1 mil.lei.

Încasările nefiscale au constituit 1178,9 mil.lei, majorându-se față de parametrii prevăzuți cu 36,6 mil.lei sau cu 3,2 la sută.

Veniturile din mijloacele speciale ale instituțiilor publice au fost acumulate în sumă de 1311,9 mil.lei, sau la nivel de 98,6 la sută din nivelul prognozat, iar veniturile fondurilor speciale – 363,7 mil.lei sau 98,7 la sută față de prognoza anuală.

Pe parcursul anului 2011 au fost *debursate granturi* în sumă de 1705,1 mil.lei, dinte care pentru finanțarea proiectelor finanțate din surse externe – 678,9 mil.lei.

Restanțele agenților economici față de bugetul public național

La situația din 31 decembrie 2010, restanțele agenților economici la plățile în bugetul public național (fără penalități, amenzi, plăți prolongate) au constituit 1204,3 mil.lei.

Totodată, în pofida măsurilor întreprinse pe parcursul anului 2011, restanța la bugetul public național s-a majorat cu 115,0 mil.lei sau cu 9,5 la sută și la 31 decembrie 2011 a constituit 1319,3 mil.lei, dintre care:

- la bugetul de stat – 410,3 mil.lei (31,1 la sută din suma totală),
- la bugetele unităților administrativ-teritoriale – 175,2 mil.lei (13,3 la sută),
- la bugetul asigurărilor sociale de stat – 718,9 mil.lei (54,5 la sută),
- la fondurile asigurării obligatorii de asistență medicală – 14,9 mil.lei (1,1 la sută).

Cheltuielile bugetului public național

Partea de cheltuieli a bugetului public național în anul 2011 a fost prevăzută în sumă de 33267,3 mil.lei și executată în sumă de 32100,9 mil.lei sau la nivel de 96,5 la sută din prevederile anuale. În raport cu PIB cheltuielile publice au constituit 39,1 la sută față de 40,8 la sută în anul 2010.

Partea de cheltuieli a bugetului de stat (fără transferuri interbugetare) a fost executată la nivel de 97,2 la sută, bugetele unităților administrativ-teritoriale – 92,1 la sută, bugetul asigurărilor sociale de stat – 99,0 la sută, fondurile asigurării obligatorii de asistență medicală – 98,4 la sută, față de prevederile anuale.

În structura cheltuielilor bugetului public național, partea de cheltuieli (excluzând transferurile între bugete) s-a realizat pe bugete în următoarele proporții:

- bugetul de stat – 34,7 la sută,
- bugetul asigurărilor sociale de stat – 28,7 la sută,
- fondurile asigurării obligatorii de asistență medicală – 11,3 la sută,
- bugetele unităților administrativ-teritoriale – 25,3 la sută.

Comparativ cu anul 2010, cheltuielile bugetului public național sînt în creștere cu circa 9,5 la sută sau cu 2774,6 mil.lei.

Datoria creditoare cu termen de achitare expirat a bugetului public național

la situația din 31 decembrie 2011 a constituit 164,2 mil.lei, dintre care:

- bugetul de stat – 18,5 mil.lei,
- bugetele unităților administrativ-teritoriale – 145,7 mil.lei.

În comparație cu finele anului 2010, la situația din 31 decembrie 2011 datoria creditoare cu termen de achitare expirat s-a micșorat cu 65,8 mil.lei.

Deficitul bugetului public național

Executarea bugetului public național pe anul 2011 s-a încheiat cu un *deficit* în sumă totală de 1961,2 mil.lei, ca urmare a executării bugetului de stat, bugetului asigurărilor sociale de stat și bugetelor unităților administrativ-teritoriale cu deficit în sumă de 1365,1 mil.lei, 124,6 mil.lei și 488,6 mil.lei respectiv, și a fondurilor asigurării obligatorii de asistență medicală cu excedent în sumă de 20,9 mil.lei.

Ca pondere în PIB deficitul a constituit 2,4 la sută.

Soldul mijloacelor bănești în conturile bugetului public național, la finele anului 2011 a constituit 2946,2 mil.lei, inclusiv:

| | (mil lei) |
|--|-----------|
| • bugetul de stat | 1793,6 |
| • bugetele unităților administrativ-teritoriale | 483,0 |
| • bugetul asigurărilor sociale de stat | 238,9 |
| • fondurile asigurării obligatorii de asistență medicală | 430,7 |

Rezultatele monitoringului analizei situației economico-financiare a întreprinderilor de stat și societăților cu cota statului în capitalul social (50%+1%) pe 9 luni ale anului 2011¹

Registrul patrimoniului public include 277 întreprinderi de stat cu capital social, în mărime de 6,2 mlrd. lei și 174 societăți comerciale cu capital social - în mărime de 5,5 mlrd. lei, din care proprietatea statului - 3,7 mlrd. lei sau 67,3 la sută.

Prevederile Legii insolvenței nr. 632-XV din 14 noiembrie 2001 se extind asupra 6 întreprinderi de stat și 9 societăți pe acțiuni, ce se află în procedura insolvenței.

Conform Codului Civil nr. 1107-XV din 06 iunie 2002 este aplicată procedura lichidării la 12 întreprinderi de stat și 10 societăți comerciale.

În Lista întreprinderilor de stat și societăților pe acțiuni cu capital integral sau majoritar de stat, monitorizată de către Ministerul Finanțelor, sunt incluse 234 întreprinderi de stat cu capital social înregistrat în mărime de 5,9 mlrd. lei și 94 societăți comerciale cu capital integral sau majoritar de stat (în continuare societăți pe acțiuni), în mărime de 3,0 mlrd. lei, din care proprietatea statului - 2,9 mlrd. lei sau 96,7 la sută.

Structura proprietății statului pe forme de proprietate (proprietatea statului - 8,8 mlrd. lei) se prezintă în următoarea diagramă.



Din 94 societăți comerciale cu capital integral sau majoritar de stat:

- ✓ la 21 unități economice cota statului în capitalul social constituie 100 la sută,
- ✓ la 50 unități economice - de la 75 până la 99 la sută,
- ✓ la 23 unități economice - de la 51 până la 75 la sută,

Volumul total al proprietății statului în întreprinderile de stat și societățile pe acțiuni însumează 8,8 mlrd. lei, dintre care:

- în întreprinderile de stat - 5,9 mlrd. lei (67,0 la sută din volumul total)
- în societățile pe acțiuni - 2,9 mlrd. lei (33,0 la sută din volumul total)

Veniturile din vânzări obținute, în perioada de referință, de întreprinderile de stat au constituit 4,5 mlrd. lei, majorându-se cu 0,7 mlrd. lei în comparație cu 9 luni ale anului precedent. Venitul din vânzări din toate tipurile de activități obținut de către societățile pe acțiuni pe 9 luni ale anului 2011 constituie 7,2 mlrd. lei, majorându-se cu 0,8 mlrd. lei în comparație cu 9 luni ale anului 2010.

Pe parcursul anului 2011, în urma privatizării și comercializării bunurilor proprietate publică, în bugetul de stat au fost încasate mijloace în mărime de 62,3 mil. lei sau cu 49,1 la sută mai mult față de anul precedent. Veniturile de la vânzarea pachetelor de acțiuni și/sau părților sociale au constituit 68,1 mil. lei, sau cu 26,6 la sută mai mult față de anul 2010.

Veniturile din vânzarea-cumpărarea terenurilor proprietate publică a statului, în anul 2011, au constituit 5,5 mil. lei, sau de 5,5 ori mai mult față de anul 2010.

Conform prevederilor Hotărârii Guvernului nr. 110 din 23 februarie 2010 „Cu privire la unele aspecte ce țin de repartizarea profitului net anual al societăților pe acțiuni cu cotă de participare a statului și al întreprinderilor de stat”, întreprinderile de stat și societățile pe acțiuni, care în anul 2010 au obținut profit au transferat la bugetul de stat venituri sub formă de defalcări și dividende în mărime de 51,7 mil. lei și 254,4 mil. lei, ceea ce constituie 108, la sută și corespunzător 100,0 la sută din suma prevăzută în legea bugetului de stat pe anul 2011.

MINISTRU


Veaceslav NEGRUȚA

¹ Termenul de prezentare a rapoartelor financiare pentru anul 2011 este 21 mai 2012.

Structura
Raportului privind executarea
bugetului de stat pe anul 2011

Raportul privind executarea bugetului de stat pe anul 2011, 31 file

Nota informativă la proiectul de hotărâre a Guvernului "Cu privire la hotărârea Parlamentului" Pentru aprobarea Raportului privind executarea bugetului de stat pe anul 2011" , 3 file

Proiectul Hotărârii Parlamentului "Pentru aprobarea Raportului privind executarea bugetului de stat pe anul 2011" (varianta română și rusă), 2 file

Proiectul Hotărârii Guvernului "Cu privire la aprobarea proiectului de hotărâre a Parlamentului "Pentru aprobarea Raportului privind executarea bugetului de stat pe anul 2011" (varianta română și rusă) , 2 file

- | | |
|-------------------|--|
| Formularul nr.1 | Raportul privind executarea bugetului de stat pe venituri, cheltuieli, deficit și surse de finanțare pe toate componentele (conform anexei nr.1 la Legea bugetului de stat pe anul 2011), 10 file |
| Formularul nr.1.1 | Raportul privind executarea bugetului de stat pe venituri, cheltuieli, deficit și surse de finanțare pe componenta de bază (conform anexei nr.1 la Legea bugetului de stat pe anul 2011), 10 file |
| Formularul nr.1.2 | Raportul privind executarea bugetului de stat pe venituri, cheltuieli, deficit și surse de finanțare pe componenta mijloace speciale (conform anexei nr.1 la Legea bugetului de stat pe anul 2011), 4 file |
| Formularul nr.1.3 | Raportul privind executarea bugetului de stat pe venituri, cheltuieli, deficit și surse de finanțare pe componenta fonduri speciale (conform anexei nr.1 la Legea bugetului de stat pe anul 2011), 2 file |
| Formularul nr.1.4 | Raportul privind executarea bugetului de stat pe venituri, cheltuieli, deficit și surse de finanțare pe componenta proiecte finanțate din surse externe (conform anexei nr.1 la Legea bugetului de stat pe anul 2011), 3 file |
| Formularul nr.2 | Raportul privind executarea limitelor de cheltuieli pe autorități publice finanțate de la bugetul de stat pe toate componentele (conform anexei nr.2 la Legea bugetului de stat pe anul 2011), 39 file |
| Formularul nr.2.1 | Raportul privind executarea limitelor de cheltuieli pe autorități publice finanțate de la bugetul de stat pe componenta de baza (conform anexei nr.2 la Legea bugetului de stat pe anul 2011), 33 file |
| Formularul nr.2.2 | Raportul privind executarea limitelor de cheltuieli pe autorități publice finanțate de la bugetul de stat pe componenta mijloace speciale (conform anexei nr.2 la Legea bugetului de stat pe anul 2011), 21 |
| Formularul nr.2.3 | Raportul privind executarea limitelor de cheltuieli pe autorități publice finanțate de la bugetul de stat pe componenta fonduri speciale (conform anexei nr.2 la Legea bugetului de stat pe anul 2011), 2 file |
| Formularul nr.2.4 | Raportul privind executarea limitelor de cheltuieli pe autorități publice finanțate de la bugetul de stat pe componenta proiecte finanțate din surse externe (conform anexei nr.2 la Legea bugetului de stat pe anul 2011), 6 file |
| Formularul nr.3 | Raportul privind executarea bugetelor instanțelor judecătorești pe toate componentele (conform anexei nr.3 la Legea bugetului de stat pe anul 2011), 2 file |
| Formularul nr.3.1 | Raportul privind executarea bugetelor instanțelor judecătorești pe componenta de baza (conform anexei nr.3 la Legea bugetului de stat pe anul 2011), 2 file |
| Formularul nr.3.2 | Raportul privind executarea bugetelor instanțelor judecătorești pe componenta mijloace speciale (conform anexei nr.3 la Legea bugetului de stat pe anul 2011), 1 fișă |
| Formularul nr.4 | Raportul privind executarea bugetelor autorităților publice fundamentate pe programe pe toate componentele (conform anexei nr.4 la Legea bugetului de stat pe anul 2011), 5 file |
| Formularul nr.4.1 | Raportul privind executarea bugetelor autorităților publice fundamentate pe programe pe componenta de baza (conform anexei nr.4 la Legea bugetului de stat pe anul 2011), 5 file |
| Formularul nr.4.2 | Raportul privind executarea bugetelor autorităților publice fundamentate pe programe pe componenta mijloace speciale (conform anexei nr.4 la Legea bugetului de stat pe anul 2011), 4 file |
| Formularul nr.5 | Raportul privind finanțarea autorităților publice centrale, destinate investițiilor capitale pe toate componentele (conform anexei nr.5 la Legea bugetului de stat pe anul 2011), 8 file |

| | |
|-------------------|---|
| Formularul nr.5.1 | Raportul privind finanțarea autoritatilor publice centrale, destinate investițiilor capitale pe componenta bază (conform anexei nr.5 la Legea bugetului de stat pe anul 2011), 5 file |
| Formularul nr.5.2 | Raportul privind finanțarea autoritatilor publice centrale, destinate investițiilor capitale pe componenta mijloace speciale (conform anexei nr.5 la Legea bugetului de stat pe anul 2011), 3 file |
| Formularul nr.5.3 | Raportul privind finanțarea autoritatilor publice centrale, destinate investițiilor capitale pe componenta fonduri speciale (conform anexei nr.5 la Legea bugetului de stat pe anul 2011), 1 filă |
| Formularul nr.5.4 | Raportul privind finanțarea autoritatilor publice centrale, destinate investițiilor capitale pe componenta proiecte finanțate din surse externe (conform anexei nr.5 la Legea bugetului de stat pe anul 2011), 2 file |
| Formularul nr.6 | Raportul privind mijloacele alocate de la bugetul de stat autoritatilor administrației publice locale, destinate finanțării cheltuielilor capitale (conform anexei nr.6 la Legea bugetului de stat pe anul 2011), 25 file |
| Formularul nr.6.1 | Raportul privind mijloacele alocate de la bugetul de stat autoritatilor administrației publice locale, destinate finanțării investițiilor capitale (conform anexei nr.6 la Legea bugetului de stat pe anul 2011), 8 file |
| Formularul nr.6.2 | Raportul privind mijloacele alocate de la bugetul de stat autoritatilor administrației publice locale, destinate finanțării reparațiilor capitale (conform anexei nr.6 la Legea bugetului de stat pe anul 2011), 20 file |
| Formularul nr.6.3 | Raportul privind mijloacele alocate de la bugetul de stat autoritatilor administrației publice locale, destinate finanțării altor cheltuieli capitale (conform anexei nr.6 la Legea bugetului de stat pe anul 2011), 1 filă |
| Formularul nr.7 | Raportul privind transferurile de la bugetul de stat la bugetele raionale, la bugetele municipale Chișinău și Bălți și la bugetul central al unității teritoriale autonome Găgăuzia (conform anexei nr.7 la Legea bugetului de stat pe anul 2011), 2 file |
| Formularul nr.8 | Raportul privind executarea cheltuielilor bugetului de stat pe anul 2011 sub aspectul clasificății economice, pe toate componentele, 6 file |
| Formularul nr.8.1 | Raportul privind executarea cheltuielilor bugetului de stat pe anul 2011 sub aspectul clasificății economice, pe componenta de bază, 6 file |
| Formularul nr.8.2 | Raportul privind executarea cheltuielilor bugetului de stat pe anul 2011 sub aspectul clasificății economice, pe componenta mijloace speciale, 3 file |
| Formularul nr.8.3 | Raportul privind executarea cheltuielilor bugetului de stat pe anul 2011 sub aspectul clasificății economice, pe componenta fonduri speciale, 2 file |
| Formularul nr.8.4 | Raportul privind executarea cheltuielilor bugetului de stat pe anul 2011 sub aspectul clasificății economice, pe componenta proiecte finanțate din surse externe, 1 filă |
| Formularul nr.9 | Raportul privind mijloacele alocate din Fondul de rezerva al Guvernului pe anul 2011, 20 file |
| Formularul nr.10 | Bilanțul contabil privind executarea bugetului de stat pe anul 2011, 2 file |
| Formularul nr.11 | Informația privind executarea bugetului public național pe anul 2011, 4 file |