

REPUBLICA MOLDOVA
COMPANIA NAȚIONALĂ DE ASIGURĂRI ÎN MEDICINĂ

R A P O R T
PRIVIND EXECUTAREA (UTILIZAREA)
FONDURILOR ASIGURĂRII
OBLIGATORII DE ASISTENȚĂ
MEDICALĂ ÎN
ANUL 2014



CUPRINS

1. Context general	3
2. Sinteza privind executarea fondurilor asigurării obligatorii de asistență medicală	4
3. Veniturile fondurilor asigurării obligatorii de asistență medicală raportate pe tipuri de surse	4
3.1. Primele de asigurare obligatorie de asistență medicală în formă de contribuție procentuală la salariu și la alte recompense	5
3.2. Primele de asigurare obligatorie de asistență medicală în sumă fixă, achitate de persoanele fizice cu reședința sau domiciliul în Republica Moldova	5
3.3. Alte venituri	7
3.4. Transferuri de la bugetul de stat	7
4. Utilizarea fondurilor asigurării obligatorii de asistență medicală sub aspectul programelor și subprogramelor aprobate	8
4.1. Cheltuieli din fondul pentru achitarea serviciilor medicale curente (fondul de bază)	9
4.2. Cheltuieli din fondul măsurilor de profilaxie (de prevenire a riscurilor de îmbolnăvire)	12
4.3. Cheltuieli din fondul de rezervă al asigurării obligatorii de asistență medicală	14
4.4. Cheltuieli din fondul de dezvoltare și modernizare a prestatorilor publici de servicii medicale	15
4.5. Cheltuieli din fondul de administrare a sistemului de asigurare obligatorie de asistență medicală	16
5. Cheltuielile instituțiilor medicale contractate sub aspectul priorităților	18
6. Anexe	21

1. Context general

Raportul privind executarea (utilizarea) fondurilor asigurării obligatorii de asistență medicală (AOAM) în anul 2014 este elaborat în conformitate cu prevederile art.73 din Legea nr.181 din 25.07.2014 finanțelor publice și responsabilității bugetar-fiscale și Hotărârea Guvernului nr.304 din 22.04.2010 despre aprobarea structurii Raportului anual privind executarea (utilizarea) fondurilor AOAM.

Pe parcursul anului 2014, Compania Națională de Asigurări în Medicină (CNAM) și-a desfășurat activitatea în baza prevederilor Legii fondurilor asigurării obligatorii de asistență medicală pe anul 2014, Planului de acțiuni al Guvernului Republicii Moldova pentru anul 2014, Politicii Naționale de Sănătate, Strategiei de dezvoltare a sistemului de sănătate în perioada 2008-2017, Planului de activitate al CNAM pentru anul 2014 privind implementarea Strategiei de dezvoltare instituțională a CNAM pentru anii 2014-2018 și altor acte legislative și normative în vigoare.

Activitatea sistemului de AOAM se bazează, în primul rând, pe Legea nr.1585-XIII din 27.02.1998 cu privire la asigurarea obligatorie de asistență medicală și Legea nr.1593-XV din 26.12.2002 cu privire la mărimea, modul și termenele de achitare a primelor AOAM.

Conform actelor legislative și normative în vigoare, CNAM este o organizație de stat autonomă, de nivel național, care organizează, desfășoară și dirijează procesul de AOAM, cu aplicarea procedurilor și mecanismelor legale pentru formarea fondurilor financiare destinate acoperirii cheltuielilor de tratament și profilaxie a maladiilor și stărilor, incluse în Programul unic al AOAM, controlul calității asistenței medicale acordate și implementarea cadrului normativ aferent asigurărilor medicale.

Caracteristica cadrului indicatorilor de bază pentru anul 2014, dinamica și tendințele în comparație cu anii precedenți sunt prezentate în tabelul ce urmează.

Tabel 1. Indicatori cheie (anii 2010 – 2014)

	2010	2011	2012	2013	2014
Cota persoanelor asigurate din total populație (%)	80,8	80,6	82,1	83,2	85,0
Numărul persoanelor fizice care se asigură în mod individual	33 548	52 699	51 780	59 183	48 925
Veniturile fondurilor AOAM (mil.lei)	3 424,4	3 636,6	3 870,0	4 161,0	4 637,7
Ponderele transferurilor din bugetul de stat pentru categoriile de persoane asigurate de către Guvern în veniturile fondurilor AOAM (%)	56,3	54,5	52,8	51,3	46,9
Cheltuielile fondurilor AOAM (mil.lei)	3 367,7	3 615,7	3 951,2	4 226,1	4 679,5
Ponderele cheltuielilor fondurilor AOAM în PIB (%)	4,7	4,4	4,5	4,3	4,2
Ponderele cheltuielilor fondurilor AOAM în bugetul public al ocrotirii sănătății (%)	84,3	84,9	83,2	81,5	79,4
Mărimea primei de AOAM în cotă procentuală (%)	7	7	7	7	8
Mărimea primei de AOAM în sumă fixă (lei)	2 478,0	2 772,0	2 982,0	3 318,0	4 056,0
Fondul de remunerare a muncii din care se calculează prima de AOAM în cotă procentuală (mld.lei)	20,7	22,5	24,6	26,8	29,0
Numărul instituțiilor medicale și farmaceutice contractate	384	428	517	590	673
Numărul instituțiilor medicale primare contractate direct de CNAM	95	111	145	210	267
Numărul de rețete compensate achitate	2 744 381	3 212 714	3 481 225	3 120 779	3 476 901
Cheltuielile pentru medicamente compensate (mil.lei)	116,8	153,5	166,2	163,5	205,9

Costul mediu a unei rețete (lei)	71,5	68,6	73,0	75,6	83,1
Suma medie compensată pentru o rețetă (lei)	42,6	47,8	47,8	52,4	59,2
Salariu mediu lunar pentru o unitate în instituțiile medico-sanitare (lei)	2 436	2 573	2 796	3 021	3 413

2. Sinteza privind executarea fondurilor asigurării obligatorii de asistență medicală

Prin Legea fondurilor asigurării obligatorii de asistență medicală (AOAM) pe anul 2014 nr.330 din 23.12.2013, inițial, veniturile fondurilor AOAM au fost aprobate în sumă de **4 723 575,2 mii lei**, iar cheltuielile fondurilor AOAM - în sumă de **4 823 575,2 mii lei** și un **deficit de 100 000,0 mii lei**.

Ca urmare a modificărilor operate în Legea fondurilor AOAM pe anul 2014, prin Legea nr.95 din 12.06.2014 și Legea nr.176 din 25.07.2014, suma anuală precizată a veniturilor fondurilor AOAM a constituit **4 654 499,8 mii lei**, înregistrându-se o diminuare de 69 075,4 mii lei față de suma aprobată inițial, iar suma anuală precizată a cheltuielilor fondurilor AOAM - **4 904 499,8 mii lei**, înregistrându-se respectiv o majorare de 80 924,6 mii lei și un deficit precizat de **250 000,0 mii lei**.

Executarea fondurilor AOAM în anul 2014 a constituit la venituri **4 637 653,9 mii lei** și la cheltuieli - **4 679 516,4 mii lei** și s-a soldat cu un **deficit în sumă de 41 862,5 mii lei**. În așa mod, cheltuielile fondurilor AOAM au depășit cu 0,9% veniturile. Deficitul respectiv a fost acoperit din contul soldului cumulativ la începutul anului.

La situația din 31.12.2014 soldul cumulativ al fondurilor AOAM a constituit 242 669,0 mii lei, micșorându-se cu 41 862,5 mii lei comparativ cu începutul anului. În conformitate cu prevederile legislației în vigoare soldul mijloacelor financiare la conturile bancare ale fondurilor AOAM, nerepartizate la finanțarea deficitului fondurilor în cauză, pe parcursul anului bugetar au fost utilizate pentru acoperirea decalajului temporar de casă.

Sinteza desfășurată privind executarea fondurilor AOAM este prezentată în anexa nr.1 la prezentul raport.

3. Veniturile fondurilor asigurării obligatorii de asistență medicală raportate pe tipuri de surse

Veniturile fondurilor AOAM au fost acumulate în sumă de **4 637 653,9 mii lei** sau la nivel de 99,6%, în comparație cu anul 2013, suma veniturilor acumulate s-a majorat cu 476 452,6 mii lei sau cu 11,4%.

Acumularea veniturilor fondurilor AOAM sub nivelul sarcinilor anuale stabilite se datorează încasării veniturilor din primele de asigurare obligatorie în formă fixă și procentuală cu 15 017,0 mii lei (13,7%) și respectiv cu 12 655,2 mii lei (0,5%) mai puțin față de sumele prevăzute. Concomitent, transferurile din bugetul de stat au fost virate la nivelul prevederilor anuale.

Tabel 2. Veniturile fondurilor AOAM

Formularul nr. 2
(mii lei)

Denumirea indicatorului	Aprobat	Precizat	Executat	Devieri (+,-) executat față de precizat	Raportul (în %) executat față de precizat
Venituri, total	4 723 575,2	4 654 499,8	4 637 653,9	- 16 845,9	99,6
<i>inclusiv:</i>					
Primele de AOAM, în formă de contribuție procentuală la salariu și la alte recompense	2 332 456,8	2 332 456,8	2 319 801,6	- 12 655,2	99,5
Primele de AOAM în sumă fixă, achitate de persoanele fizice cu reședința sau domiciliul în Republica Moldova	109 661,1	109 661,1	94 644,1	- 15 017,0	86,3
Alte venituri	12 000,0	12 000,0	22 826,3	+ 10 826,3	190,2

inclusiv:

dobânzi	10 280,0	10 280,0	18 106,4	+ 7 826,4	176,1
alte venituri	120,0	120,0	2 523,0	+ 2 403,0	2 102,5
amenzi și sancțiuni	1 600,0	1 600,0	2 196,9	+ 596,9	137,3
Transferuri de la bugetul de stat pentru asigurarea medicală a categoriilor de persoane asigurate de Guvern	2 234 556,6	2 175 481,2	2 175 481,2	0,0	100,0
Transferuri de la bugetul de stat pentru compensarea veniturilor ratate, conform art.3 din Legea nr.39-XVI din 02.03.06	680,7	680,7	680,7	0,0	100,0
Transferuri de la bugetul de stat pentru realizarea programelor naționale de ocrotire a sănătății	34 220,0	24 220,0	24 220,0	0,0	100,0
Granturi interne	-	-	-	-	-
Granturi externe	-	-	-	-	-

Veniturile fondurilor AOAM se constituie din primele de AOAM achitate de contribuabili, transferuri de la bugetul de stat și alte venituri (amenzi și sancțiuni pecuniare, dobânzi bancare, etc.).

Prima de AOAM reprezintă o sumă fixă sau o contribuție procentuală la salariu și la alte recompense, pe care contribuabilul este obligat să o plătească în fondurile AOAM pentru preluarea riscului de îmbolnăvire.

Mărimea primei de AOAM se stabilește anual prin legea fondurilor AOAM. Aceste mărimi, atât în sumă fixă cât și procentuală, au evoluat pe parcursul anilor 2010-2014 (*tabel 1*), fiind în corelație directă cu evoluția economiei naționale.

3.1. Primele de asigurare obligatorie de asistență medicală, în formă de contribuție procentuală la salariu și la alte recompense

Mărimea primei de AOAM în cotă procentuală în raport cu salariul și cu alte recompense, în conformitate cu prevederile politicii bugetar-fiscale, a fost aprobată prin Legea fondurilor AOAM pe anul 2014 în cuantum de **8,0%**.

Cota procentuală a primei de AOAM în anii 2009-2013 a fost menținută la nivel de 7,0% și majorată la 8,0% în anul 2014. CNAM și Ministerul Sănătății au argumentat necesitatea majorării treptate a cotei procentuale prin necesitatea acoperirii creșterii prețurilor de consum și prin necesitatea sporirii volumului și calității serviciilor medicale acordate populației, inclusiv prin fortificarea capacităților IMSP, aplicarea utilajului medical contemporan și tehnologiilor noi.

Aceste prime de asigurare au fost acumulate în sumă de **2 319 801,6 mii lei**, ceea ce este mai puțin cu 12 655,2 mii lei sau la nivel de 99,5% față de prevederile anuale. Ca pondere, acest tip de venit deține prima poziție și constituie 50% din totalul acumulărilor fondurilor AOAM în anul 2014.

Comparativ cu anul precedent, încasările primei de AOAM în cotă procentuală s-au majorat cu 445 095,2 mii lei sau cu 23,7%, ce se explică prin creșterea cu 1% a cotei procentuale a primei de AOAM și, concomitent, a majorării fondului de remunerare a muncii.

Categoriile de plătitori ai primelor de AOAM în cotă procentuală sunt prevăzute în anexa nr.1 la Legea nr.1593-XV din 26.12.2002 cu privire la mărimea, modul și termenele de achitare a primelor de AOAM.

3.2. Primele de asigurare obligatorie de asistență medicală în sumă fixă, achitate de persoanele fizice cu reședința sau domiciliul în Republica Moldova

Mărimea primei de AOAM în sumă fixă se calculează prin aplicarea primei de asigurare în mărime procentuală la salariul mediu anual prognozat pentru anul respectiv în baza indicatorilor macroeconomici.

Pentru anul 2014 a fost prognozat un salariu mediu anual de 50 700 lei (4 225 lei x 12 luni). Aplicând cota procentuală de 8,0%, a fost calculată prima de AOAM în sumă fixă de **4 056,0 lei**.

Majorarea costului primei de AOAM în sumă fixă cu 22,2% față de anul 2013 (3 318,0 mii lei), se datorează majorării cotei procentuale a primei de AOAM și a creșterii salariului mediu anual prognozat pentru anul respectiv în baza indicatorilor macroeconomici (de la 47 400 lei în 2013 până la 50 700 lei în 2014).

Prin Legea fondurilor AOAM pe anul 2014 s-au aplicat, ca și în anii precedenți, reducerile de 50% - pentru persoanele care au achitat contribuția respectivă sumă fixă, cu excepția notarilor publici, executorilor judecătorești și avocaților, indiferent de forma juridică de organizare a activității și cea de 75% - pentru proprietarii de terenuri cu destinație agricolă, indiferent de faptul dacă au dat sau nu aceste terenuri în arendă sau folosință pe bază de contract, achitate în termen de 3 luni de la data intrării în vigoare a legii anuale a fondurilor AOAM.

Practica aplicării înlesnirilor date pe parcursul mai multor ani și-a dovedit eficiența prin sporirea gradului de acoperire a populației cu AOAM și contribuția la protecția financiară a categoriilor de populație cu venituri mici.

În scopul informării continue a populației și popularizarea sistemului AOAM au fost organizate mai multe acțiuni de informare.

Au fost organizate două Campanii de comunicare despre drepturile și obligațiile beneficiarului în sistemul AOAM „*Polița medicală – servicii de sănătate garantate*”.

Prima campanie s-a axat pe atragerea persoanelor care se asigură în mod individual și a populației neasigurate în sistemul AOAM, prin oferirea informației despre avantajele pe care le oferă sistemul AOAM, privind reducerile în mărime de 50% și 75% din costul primei de AOAM în sumă fixă, despre modalitatea de accesare a serviciilor medicale la toate nivelele de asistență medicală.

A doua campanie de comunicare a pus accent pe drepturile și obligațiile beneficiarilor în cadrul sistemului AOAM, focusându-se pe aspectele de informare privind drepturile în cadrul sistemului AOAM și combaterea plăților informale.

În comun cu Ministerul Sănătății a fost lansată campania „Asigurarea medicală te protejează. Nu da mită!”.

Toate campaniile au avut caracterul de acțiuni combinate de comunicare ce au fost adresate marii audiențe (radio, TV, internet, presa scrisă) și promovare non-media.

În acest sens, conform contractului semnat între CNAM și IPNA „Teleradio-Moldova”, au fost difuzate spoturi publicitare TV și radio privind reducerile la achitarea primei. Spoturi audio și video, anunțuri publicitare respective au fost difuzate și publicate inclusiv în presa locală. Concomitent, au fost difuzate 47 de rubrici TV în cadrul emisiunii „Accente Economice”, 14 reportaje în original și 14 în reluare în cadrul emisiunii „Un pas spre sănătate” la TRM și 24 rubrici „Ghidul CNAM pentru sănătate” la Radio Moldova.

De asemenea, în cadrul campaniilor de comunicare au fost organizate peste 300 acțiuni non-media – întruniri informative cu agenții economici, reprezentanții APL, IFS, patentari, lucrători medicali, populația rurală, precum și evenimente „Caravana asiguraților”. Au fost transmise SMS-uri prin telefonie mobilă și plasate spoturi video în troleibuzele din mun. Chișinău.

În cadrul instituțiilor medico-sanitare, farmaciilor, oficiilor poștale și primăriilor, întrunirilor informative au fost distribuite leaflete despre reducerile de 50% și 75% la achitarea primei AOAM în sumă fixă, a broșurilor *Ghidul beneficiarului în sistemul AOAM și Ghidul de utilizare a poliței medicale la cinci nivele de asistență medicală și a medicamentelor compensate la cinci nivele de asistență medicală și a medicamentelor compensate*, a leafletelor despre Linia Verde a CNAM.

Serviciul telefonic Linia Verde (Call Center) a fost lansat în anul 2014 în cadrul proiectului „Îmbunătățirea accesului la consultații telefonice în domeniul sănătății în Republica Moldova. Etapa II”, fiind finanțat de Ministerul de externe al Republicii Estonia, în parteneriat cu Casa Națională de Asigurări din Estonia (Eesti Haigekassa) și ONG Centrul de Consiliere din Estonia (EAC).

Acțiunile nominalizate au avut drept obiectiv informarea activă și asigurarea protecției drepturilor persoanelor asigurate.

Gradul de asigurare în anul 2014 a crescut cu 1,8 puncte procentuale și a atins nivelul de 85,0%. Astfel, numărul persoanelor asigurate în sistemul AOAM la finele anului este de 2 475 659 persoane, din totalul populației de 2 913 281 persoane prezente în țară.

Totodată, numărul persoanelor fizice asigurate în mod individual în anul 2014 a constituit 48 925 persoane, cu 10 258 persoane sau 17,3% mai puțin față de anul 2013. Aceasta se explică prin faptul că, în temeiul modificărilor operate în cadrul legislativ, a crescut numărul de persoane asigurate din contul statului și, totodată, persoanele care nu se află în țară mai mult de 183 de zile pe parcursul anului calendaristic, nu sunt obligate să achite prima de asigurare obligatorie de asistență medicală în sumă fixă.

Acumulările primelor de AOAM în sumă fixă au constituit **94 644,1 mii lei** sau la nivel de 86,3%, ceea ce este cu 15 017,0 mii lei mai puțin față de prevederile anuale. Comparativ cu anul precedent, încasările s-au majorat cu 2 258,8 sau 2,4%, aceasta datorându-se creșterii cotei procentuale a primei de AOAM. Ponderea acestui tip de venit din veniturile totale constituie 2,0%.

Categoriile de plătitori ai primelor de AOAM în sumă fixă sunt expuse în anexa nr.2 la Legea nr.1593-XV din 26.12.2002 cu privire la mărimea, modul și termenele de achitare a primelor de AOAM. Printre acestea se regăsesc proprietarii de terenuri cu destinație agricolă, fondatorii de întreprinderi individuale, titularii de patentă de întreprinzător, notarii publici, executorii judecătorești și avocații și alții.

3.3. Alte venituri

În total la acest capitol au fost acumulate **22 826,3 mii lei**, cu 10 826,3 mii lei mai mult sau cu 90,2% față de prevederile anuale. Depășirea veniturilor respective față de prevederi se explică prin majorarea sumei dobânzii de la depunerea mijloacelor bănești ale fondurilor AOAM la conturile de depozitare și prin faptul transferării de către IMS a mijloacelor dezafectate la contul unic al CNAM, ca urmare a modificărilor operate în legislație.

Descrierea detaliată a acestei categorii de venituri se expune mai jos:

- amenzi aplicate de serviciul fiscal – *1 354,9 mii lei*,
- sancțiuni contravenționale pecuniare aplicate de CNAM – *842,0 mii lei*,
- dobânzi de la depunerea mijloacelor bănești ale fondurilor AOAM la conturile de depozitare – *15 588,4 mii lei*,
- dobânzi aferente soldurilor mijloacelor bănești ale fondurilor AOAM la conturile bancare – *2 518,0 mii lei*,
- alte încasări – *2 523,0 mii lei*.

Conform prevederilor Legii fondurilor AOAM, instituția financiară ce deservește conturile fondurilor AOAM plătește dobânda aferentă soldurilor conturilor, a cărei mărime este stabilită în contract, dar care nu va fi sub rata medie ponderată a dobânzii din sistemul bancar la depozitele atrase de bănci pe termen de până la o lună, calculată din ratele medii disponibile pentru ultimele trei luni. Ministerul Finanțelor achită lunar dobânda aferentă soldurilor mijloacelor bănești la conturile bancare ale fondurilor AOAM deschise în cadrul contului unic trezorerial (CUT).

3.4. Transferuri de la bugetul de stat

Guvernul asigură persoanele neangajate cu domiciliul în Republica Moldova și aflate la evidența instituțiilor abilitate, cu excepția persoanelor obligate prin lege să se asigure în mod individual (art.4 alin.(4) din Legea nr.1585-XIII din 27.02.1998 cu privire la asigurarea obligatorie de asistență medicală). Sunt asigurate de Guvern **15 categorii** de persoane, inclusiv copiii până la 18 ani, pensionari, persoanele cu dizabilități severe, accentuate sau medii, șomerii înregistrați la agențiile teritoriale pentru ocuparea forței de muncă, persoane care beneficiază de ajutor social, etc.

Pe parcursul anului au fost transferate de la bugetul de stat pentru asigurarea medicală a categoriilor de persoane asigurate de Guvern **2 175 481,2 mii lei**, prevederile anuale fiind îndeplinite în totalitate. Concomitent, s-a înregistrat o majorare de 1,9% (39 922,5 mii lei), față de transferurile de la bugetul de stat realizate în anul 2013. Ca pondere, acest tip de venit constituie 46,9% din totalul acumulărilor fondurilor AOAM în anul 2014, fiind una din cele mai mari după veniturile din acumulările primei de AOAM în cotă procentuală.

Transferurile de la bugetul de stat destinate compensării veniturilor ratate, conform art.3 din Legea nr.39-XVI din 2 martie 2006 pentru compensarea de către Guvern a primelor AOAM pentru deținătorii de terenuri agricole situate după traseul Ribnița-Tiraspol au constituit **680,7 mii lei**. Prevederile anuale au fost executate integral.

Transferurile de la bugetul de stat pentru realizarea programelor naționale de ocrotire a sănătății, predestinate procurării medicamentului antidiabetic injectabil (insulina) au constituit **24 220,0 mii lei**.

4. Utilizarea fondurilor asigurării obligatorii de asistență medicală sub aspectul programelor și subprogramelor aprobate

Mijloacele financiare, indiferent de sursa de achitare, se acumulează în contul unic al CNAM, fiind ulterior repartizate conform normativelor legale în următoarele fonduri (conform anexei nr.1 la Legea fondurilor AOAM pe anul 2014):

- fondul pentru achitarea serviciilor medicale curente (fondul de bază);
- fondul măsurilor de profilaxie (de prevenire a riscurilor de îmbolnăvire);
- fondul de rezervă al AOAM;
- fondul de dezvoltare și modernizare a prestatorilor publici de servicii medicale;
- fondul de administrare a sistemului de AOAM.

Concomitent, fondurile AOAM sunt structurate pe programe și subprograme (conform anexei nr.2 la Legea fondurilor AOAM pe anul 2014).

Programul „Sănătate publică și servicii medicale” include următoarele subprograme:

- Administrare a fondurilor asigurării obligatorii de asistență medicală;
- Asistența medicală urgentă prespitalicească;
- Asistența medicală primară, *inclusiv medicamente compensate*;
- Asistența medicală specializată de ambulator;
- Asistența medicală spitalicească;
- Servicii medicale de înaltă performanță;
- Îngrijiri medicale comunitare și la domiciliu;
- Programe naționale și speciale în domeniul ocrotirii sănătății;
- Management al fondului de rezervă al asigurării obligatorii de asistență medicală;
- Dezvoltarea și modernizarea instituțiilor din domeniul ocrotirii sănătății;

Partea de cheltuieli a fondurilor AOAM pe toate subprogramele s-a realizat în sumă de 4 679 516,4 mii lei, cu 224 983,4 mii lei mai puțin sau la nivel de 95,4% față de prevederile anuale, ceea ce este cu 453 311,9 mii lei sau cu 10,7% mai mult comparativ cu anul 2013.

Tabel 3. Utilizarea mijloacelor fondurilor AOAM

Formularul nr. 3

Denumirea indicatorului	Aprobat	Precizat	Executat	Devieri (+,-) executat față de precizat	(mii lei)
					Raportul (în %) executat față de precizat
Cheltuieli, total	4 823 575,2	4 904 499,8	4 679 516,4	- 224 983,4	95,4
<i>inclusiv:</i>					
Fondul pentru achitarea serviciilor medicale curente (fondul de bază)	4 493 700,9	4 521 200,9	4 399 838,5	- 121 362,4	97,3
Fondul de rezervă al AOAM	71 893,6	60 318,2	3 268,3	- 57 049,9	5,4
Fondul măsurilor de profilaxie (de prevenire a riscurilor de îmbolnăvire)	46 893,6	36 893,6	27 552,0	- 9 341,6	74,7
Fondul de dezvoltare și modernizare a prestatorilor publici de servicii medicale	143 787,1	218 787,1	189 354,2	- 29 432,9	86,5
Fondul de administrare a sistemului de AOAM	67 300,0	67 300,0	59 503,4	- 7 796,6	88,4

4.1. Cheltuieli din fondul pentru achitarea serviciilor medicale curente (fondul de bază)

În conformitate cu pct.9 din Hotărârea Guvernului nr.594 din 14.05.2002, în fondul pentru achitarea serviciilor medicale curente (fondul de bază) se repartizează nu mai puțin de 94% din veniturile fondurilor AOAM. Mijloacele financiare, acumulate în fondul de bază, se utilizează pentru acoperirea cheltuielilor necesare realizării Programului unic al AOAM.

Pentru achitarea serviciilor medicale curente, din fondul de bază au fost direcționate mijloace în sumă de 4 399 838,5 mii lei cu 121 362,4 mii lei mai puțin sau la nivel de 97,3% față de prevederile anuale. În comparație cu anul 2013, cheltuielile s-au majorat cu 443 838,6 mii lei sau cu 11,2%. Acest fond deține ponderea cea mai mare în cheltuielile fondurilor AOAM, revenindu-i 94,0%.

Tabel 4. Structura cheltuielilor din fondul pentru achitarea serviciilor medicale curente (fondul de bază)

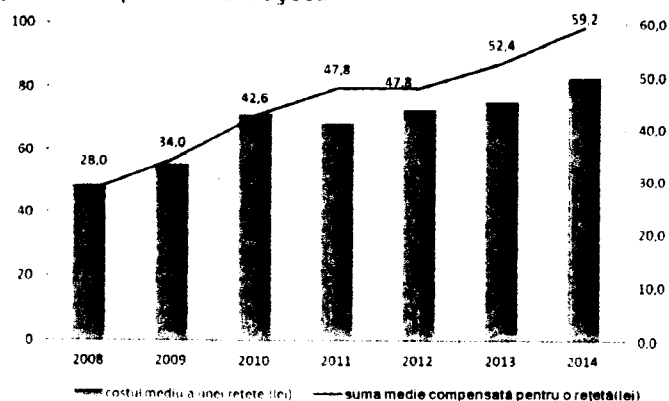
Formularul nr. 4
(mii lei)

Denumirea subprogramelor	Aprobat	Precizat	Executat	Devieri (+;-) executat față de precizat	Raportul (în %) executat față de precizat
Asistența medicală urgentă spitalicească	382 457,7	382 457,7	358 807,7	- 23 650,0	93,8
Asistența medicală primară	1 372 064,2	1 382 064,2	1 342 778,4	- 19 285,8	98,6
<i>inclusiv: medicamente compensate</i>	228 033,2	216 033,2	205 948,0	- 10 085,2	95,3
Asistența medicală specializată de ambulator	330 985,2	330 985,2	329 547,4	- 1 437,8	99,6
Asistența medicală spitalicească	2 247 250,0	2 259 960,0	2 195 445,0	- 64 515,0	97,1
Servicii medicale de înaltă performanță	154 324,1	178 614,1	166 884,9	- 11 729,2	93,4
Îngrijiri medicale comunitare și la domiciliu	6 619,7	7 119,7	6 375,1	- 744,6	89,5
Alte tipuri de asistență medicală	-	-	-	-	-
TOTAL	4 493 700,9	4 521 200,9	4 399 838,5	-121 362,4	97,3

Circa jumătate din mijloacele financiare ale fondului de bază – 49,9% au fost alocate pentru realizarea Subprogramului „Asistența medicală spitalicească”, iar 30,5% - pentru Subprogramul „Asistența medicală primară”, *inclusiv medicamente compensate*. Din cheltuielile totale pentru asistența medicală primară, medicamentele parțial/integral compensate constituie 15,3%.

Pe parcursul anului lista medicamentelor parțial/integral compensate a fost revizuită și modificată, unele medicamente fiind substituite cu medicamente de generație nouă, mult mai eficiente și mai calitative. Concomitent, lista medicamentelor parțial/integral compensate a fost completată cu 9 Denumiri Comune Internaționale, ceea ce a determinat majorarea sumei medii compensate.


Diagrama 1. Evoluția costului mediu a unei rețete și a sumei medii compensate pentru o rețetă



În același timp, majorarea sumei fixe compensate pentru medicamentele parțial compensate și includerea mai multor grupuri de medicamente integral compensate (100%) a determinat majorarea sumei medii compensate pentru o rețetă.

În cadrul cheltuielilor fondului de bază, în anul 2014 creșterea cea mai mare față de anul 2013 au înregistrat-o cheltuielile pentru servicii medicale de înaltă performanță - de 34,6%. A fost majorat numărul de instituții medico-sanitare care acordă servicii corespunzătoare, de la 38 în anul 2013 până la 48 în anul 2014, și, respectiv, a volumului de servicii medicale de înaltă performanță acordate de acestea în cadrul sistemului AOAM.

Diagrama 2. Ponderea cheltuielilor pe subprograme finanțate din fondul de bază



Serviciile medicale, achitate de CNAM din fondul de bază, au corespuns spectrului stipulat în Programul unic al AOAM, aprobat prin Hotărârea Guvernului nr.1387 din 10.12.2007, cu modificările ulterioare. Achitarea s-a făcut pentru serviciile real îndeplinite, în limita volumului de servicii medicale contractat. Totodată, achitarea serviciilor medicale prestate de IMS și instituțiile farmaceutice contractate, nu a fost efectuată în totalitate până la 31.12.2014, suma datorilor față de acestea cifrându-se la 102 489,6 mii lei. Realizarea cheltuielilor pentru achitarea serviciilor medicale sub nivelul prevăzut se explică pe de o parte prin faptul neîncasării la nivelul prevederilor anuale a veniturilor din primele de asigurare, dar pe de altă parte este o consecință a virării tardive a transferurilor de la bugetul de stat.

Tabel 5. Unii parametri ai serviciilor medicale prestate de IMS persoanelor asigurate (anii 2010-2014)

	2010	2011	2012	2013	2014
Solicitări de ambulanță prestate	872 182	855 809	819 508	816 323	901 894
Vizite la medicul de familie	9 559 597	9 377 728	9 393 245	9 544 739	11 156 541
Vizite în asistența medicală specializată de ambulator	6 094 119	6 578 959	6 994 135	7 109 483	7 112 634
Cazuri tratate în spitale	553 482	571 140	594 865	602 540	654 789
Servicii de înaltă performanță	277 067	354 797	418 802	562 652	621 605
Servicii de îngrijiri medicale paliative în condiții de hospice	4 360	5 747	11 000	12 376	35 365

* Date statistice ale Centrului Național de Management în Sănătate

Activitatea de evaluare și control desfășurată de structurile CNAM a fost orientată spre îndeplinirea atribuțiilor legale privind:

- verificarea corespunderii cu clauzele contractului de acordare a asistenței medicale (de prestare a serviciilor medicale) a volumului, termenelor, calității și costului asistenței medicale acordate;
- verificarea gestionării eficiente și după destinație a mijloacelor financiare provenite din fondurile AOAM;
- asigurarea accesibilității persoanelor la serviciile medicale prevăzute în Programul unic al AOAM;
- examinarea petițiilor, solicitărilor parvenite din partea persoanelor asigurate și rezolvarea, în limita competenței, a problemelor enunțate.

În scopul monitorizării volumului și calității serviciilor medicale prestate precum și gestionării mijloacelor provenite din fondurile AOAM, în perioada raportată a fost evaluată activitatea a 215 IMS, ce constituie 50,9% din numărul total de instituții contractate.

Au fost efectuate 500 controale la prestatorii de servicii medicale și farmaceutice în care au fost implicați 36 specialiști din cadrul structurii de evaluare și control a CNAM. În urma evaluărilor efectuate au fost constatate servicii raportate nejustificat și servicii medicale prestate sub nivelul cerut al volumului și calității. Aceste servicii, în valoare de 4 516,8 mii lei, au fost declarate nevalide și au fost reținute din finanțare. Suma serviciilor nevalide, comparativ cu anul 2013, s-a diminuat cu 56,9% sau cu 5 955,9 mii lei, datorită creșterii calității serviciilor prestate și corectitudinii raportării la CNAM de către prestatori.

Tabel 6. Evaluarea medicală a unor servicii prestate (anii 2013-2014)

(mii lei)

Tipurile de servicii medicale	Sume contractate în 2013	Sume contractate în 2014	Sume nevalide în 2013	Sume nevalide în 2014
Asistența medicală primară	1 161 435,8	1 382 678,5	1 648,9	1 428,6
Asistența medicală specializată de ambulator	289 853,8	331 155,6	2,1	-
Asistența medicală spitalicească	2 007 195,3	2 277 610,6	8 210,9	3 007,3
Îngrijiri medicale comunitare și la domiciliu	4 736,9	6 557,0	41,7	43,3
Servicii medicale de înaltă performanță	159 115,1	179 619,1	569,1	37,6
Asistența medicală urgentă prespitalicească	333 663,0	382 457,7	-	-
TOTAL	3 955 999,9	4 560 078,6	10 472,7	4 516,8

Pe lângă evaluarea volumului și calității serviciilor medicale, specialiștii CNAM au verificat utilizarea de către IMS a mijloacelor financiare provenite din fondurile AOAM. Astfel, s-au stabilit unele încălcări financiare referitor la utilizarea mijloacelor financiare provenite din fondurile AOAM în alte scopuri decât îndeplinirea Programului unic și a contractului bilateral încheiat cu CNAM, precum și utilizarea mijloacelor FAOAM cu derogare de la actele legislative și normative în vigoare. Ca rezultat, au fost dezafectate mijloace financiare în sumă totală de 5 583,1 mii lei, la care au fost calculate penalități în sumă totală de 607,0 mii lei.

Prin dispozițiile emise de echipele de control ale CNAM, IMS au fost obligate să restabilească sumele dezafectate, din contul altor venituri. În anul de gestiune de către IMS au fost restituite mijloace dezafectate în sumă de 3 622,7 mii lei. Totodată, în urma efectuării controalelor au fost încasate penalități în sumă de 403,7 mii lei și aplicate amenzi persoanelor cu funcții de răspundere în sumă totală de 14 000 lei.

4.2. Cheltuieli din fondul măsurilor de profilaxie (de prevenire a riscurilor de îmbolnăvire)

Mijloacele financiare, acumulate în fondul măsurilor de profilaxie, utilizate pentru realizarea Subprogramului „Programe naționale și speciale în domeniul ocrotirii sănătății” sunt predestinate acoperirii cheltuielilor legate preponderent de:

- realizarea măsurilor de reducere a riscurilor de îmbolnăvire, inclusiv prin imunizări și alte metode de profilaxie primară și secundară;
- efectuarea examinărilor profilactice (screening) în scopul depistării precoce a îmbolnăvirilor;
- finanțarea manifestărilor și activităților cu menirea de a promova un mod de viață sănătos;
- achiziționarea, în baza hotărârii de Guvern, a dispozitivelor medicale, echipamentului, medicamentelor și consumabilelor pentru realizarea măsurilor de reducere a riscului de îmbolnăvire și de tratament în caz de urgențe de sănătate publică;
- alte activități de profilaxie și prevenire a riscurilor de îmbolnăvire, acceptate pentru finanțare în bază de proiecte, conform regulamentului aprobat de Ministerul Sănătății și CNAM.

Tabel 7. Structura cheltuielilor din fondul măsurilor de profilaxie

Formularul nr. 7
(mii lei)

Denumirea indicatorului	Aprobat	Precizat	Executat	Devieri (+,-) executat față de precizat	Raportul (în %) executat față de precizat
Cheltuieli, total	46 893,6	36 893,6	27 552,0	- 9 341,6	74,7
<i>inclusiv:</i>					
Cheltuieli de promovare a modului sănătos de viață	5 000,0	5 000,0	4 711,4	- 288,6	94,2
Cheltuieli aferente realizării măsurilor de reducere a riscurilor de îmbolnăvire și efectuarea screening-ului privind unele maladii cu impact social deosebit	41 893,6	31 893,6	22 840,6	- 9 053,0	71,6
Alte cheltuieli din fondul măsurilor de profilaxie	-	-	-	-	-

Din fondul măsurilor de profilaxie au fost efectuate cheltuieli în sumă de **27 552,0 mii lei**, sau la nivel de **74,7%**, ceea ce este cu 9 341,6 mii lei mai puțin față de prevederile anuale. În comparație cu anul 2013, cheltuielile din acest fond înregistrează o diminuare cu 2 310,4 mii lei sau cu 7,7%.

Diagrama 3. Ponderea tipurilor de utilizări a mijloacelor fondului măsurilor de profilaxie



- măsuri de promovare a modului sănătos de viață
- efectuarea screening-ului
- vaccinuri
- preparate care reduc riscul de îmbolnăvire
- echipament de protecție contra EBOLA

Din suma cheltuielilor executate ponderea majoră – de 47,8% (13 166,2 mii lei) revine cheltuielilor pentru procurarea vaccinurilor, 17,7% (4 878,0 mii lei) – pentru achiziționarea preparatelor care reduc riscul de îmbolnăvire, 13,0% (3 581,4 mii lei) - pentru efectuarea screening-ului privind unele maladii cu impact social deosebit, 4,4% (1 215,0 mii lei) – pentru procurarea echipamentului de protecție în prevenirea febrei hemoragice EBOLA și 17,1% (4 711,4 mii lei) – cheltuielilor pentru desfășurarea măsurilor de promovare a modului sănătos de viață.

La compartimentul *promovarea modului sănătos de viață*, au fost finanțate servicii în sumă de 4 711,4 mii lei, aferente derulării Campaniei de comunicare și sensibilizare „*Promovarea modului sănătos de viață. Ediția 2014*”.

Campania s-a axat nemijlocit pe abordarea următoarelor *tematici*:

- Nutriția sănătoasă și siguranța alimentelor (creșterea consumului de fructe și legume, a apei, reducerea consumului de sare, zahăr și grăsimi, promovarea consumului de sare iodată și respectarea meselor principale ale zilei, utilizarea preparatelor și alimentelor cu micronutrienți de fier și acid folic, în special pentru persoanele de vârstă fertilă și gravide, administrarea Vitaminei D3 la copii și a suplimentului de Ca pentru profilaxia osteoporozei la persoane în etate);
- Promovarea activității fizice regulate, a sportului și adoptarea unui stil de viață sănătos;
- Educația comportamentală prin abandonarea obiceiurilor dăunătoare (consumul nociv de alcool, tutun și droguri);
- Prevenirea bolilor non-transmisibile condiționate de modul nesănătos de viață – obezitatea, diabetul zaharat, inclusiv la copii și hipertensiunea arterială. Prevenirea bolilor transmisibile, inclusiv HIV/SIDA, TBC și cu transmitere sexuală;
- Fortificarea capacității medicului de familie în promovarea modului sănătos de viață, a profilaxiei primare și secundare, inclusiv a imunizărilor;
- Igiena personală și salubritatea mediului ambiant. Siguranța comunitară și individuală.

Pentru promovarea Campaniei au fost folosite următoarele instrumente:

- editarea publicației periodice popular-științifice de promovare a modului sănătos de viață “Sănătatea ta!”
- desfășurarea campaniei media în presa scrisă de nivel național;
- difuzarea spoturilor cu mesajele Campaniei la posturile radio și TV;
- plasarea a 26 de Panotaje stradale, din care: 12 - în mun. Chișinău și 14 - în raioanele țării (la sediile agențiilor teritoriale);
- plasarea Panotajelor interioare în incinta aeroportului internațional Chișinău, gărilor centru, sud și nord, gărilor rurale, în oficii poștale și cinematografe;
- plasarea publicității interioare și exterioare în autocarele care circulă pe 60 rute din raza mun. Chișinău și suburbii și a publicității exterioare pe autocarele interurbane cu itinerarul mun. Chișinău - centre raionale;
- plasarea publicității în maxi-taxi pe 20 rute în mun. Chișinău;
- difuzarea publicității pe LED-VIDEO în mun. Chișinău pe 3 ecrane, în Ungheni – 1 ecran și Cahul – 1 ecran;

În cadrul Campaniei au fost selectate 3 localități din țară (or.Edineț, or.Cahul și mun.Chișinău) pentru desfășurarea evenimentului “Spune “DA” pentru sănătatea Ta”.

Evenimentul a constat din următoarele acțiuni:

- desfășurarea târgurilor alimentelor sănătoase **BioFest** cu expunerea și comercializarea produselor ecologice;
- oferirea consultațiilor medicale gratuite și sfaturilor privind modul sănătos de viață;
- organizarea curselor de ciclism pentru profesioniști și amatori, cu itinerarele: Edineț - Mănăstirea Zăbriceni – Edineț, Cahul – Vama Oancea – Cahul, iar în mun.Chișinău – a curselor tur-retur Grădina Publică Ștefan cel Mare – Porțile orașului și Grădina Publică Ștefan cel Mare – or.Hâncești. La întoarcere bicicliștii au participat la tombola cu extragerea numeroaselor premii, organizate în cele 3 localități selectate (or.Edineț, or.Cahul și mun.Chișinău);
- organizarea competițiilor sportive (minifotbal, trântă, tir cu arcul, șah, jocul de dame, tragerea otgonului, alergări la distanță scurtă);

- organizarea activităților recreative și jocurilor dedicate copiilor, desfășurarea concursului "desenul pe asfalt";
- organizarea concertelor cu participarea vedetelor autohtone;
- organizarea și desfășurarea de instruire tematică (21) pentru cadrele medicale și didactice în mun. Chișinău, or.Edineț, or.Leova și or.Ungheni, la care au participat 388 de persoane;
- organizarea seminarelor de instruire (135) a elevilor din 18 licee și școli din mun. Chișinău, or.Edineț, or.Leova și or.Ungheni, cu elaborarea și distribuirea materialelor informative;
- elaborarea, tipărirea și distribuirea materialelor promoționale și ilustrativ-informative (maiori, chipiuri, pixuri, pliante, postere, mape de carton, carnete de note, stegulețe);
- organizarea flash mob-urilor cu mesajele Campaniei.

Un alt eveniment a fost organizat pentru marcarea Zilei Mondiale a Diabetului – 2014. În cadrul acestuia, în parteneriat cu Centrul de Sănătate Publică Municipiul Chișinău, a fost desfășurată o activitate de informare și sensibilizare a populației. Tema campaniei a fost „Educație în diabet”, iar sloganul „Diabetul – cheia este profilaxia!”.

Cu prilejul sărbătorilor de iarnă a fost organizat evenimentul **”Și de sărbători Spune DA pentru sănătatea Ta”** ce a avut loc în Piața Marii Adunări Naționale și a inclus următoarele activități: program artistic și activități fizice pe platou (patinaj artistic, competiții de hochei, aruncatul bulgărilor de zăpadă, tragerea frînghiei, estafeta mandarinelor, o tombolă unde au fost puse în joc 2 biciclete).

La compartimentul *realizarea măsurilor de reducere a riscurilor de îmbolnăvire*, CNAM a achiziționat:

- vaccinuri Hepatic B – 2 186,0 mii lei;
- vaccinuri antirabice – 1 533,7 mii lei;
- vaccinuri Hepatita A – 3 115,0 mii lei;
- vaccinuri antigripale – 6 331,5 mii lei;
- preparate pentru profilaxia osteoporozei – 4 841,8 mii lei;
- imunoglobulina antirabică – 36,2 mii lei;
- echipamentul de protecție în prevenirea febrei hemoragice EBOLA – 1 215,0 mii lei.

La compartimentul *efectuarea screening-ului privind unele maladii cu impact social deosebit*, CNAM a finanțat proiecte în sumă de 3 581,4 mii lei:

- efectuarea screening-ului complex clinico-instrumental pentru depistarea proceselor precanceroase și a cancerului glandei mamare – 2 174,8 mii lei;
- efectuarea screening-ului complex clinico-instrumental pentru depistarea proceselor precanceroase și a cancerului de col uterin – 747,5 mii lei;
- efectuarea screening-ului complex clinico-instrumental pentru depistarea proceselor ce provoacă boli cardiovasculare – 497,9 mii lei;
- efectuarea screening-ului complex clinico-instrumental pentru depistarea cancerului de prostată – 122,7 mii lei;
- efectuarea screening-ului la testul glicemic tuturor persoanelor doritoare - 38,5 mii lei.

Scopul proiectului de screening a fost de a contribui la îmbunătățirea de lungă durată a indicatorilor stării sănătății și la scăderea ratei mortalității cauzate de cancerul colului uterin, glandei mamare, cancerul de prostată și de bolile cardiovasculare.

Rezultatele preconizate ale programului sunt ridicarea nivelului de cunoștințe privind profilaxia acestor maladii, informarea privind factorii de risc care pot declanșa în organism un proces malign, conștientizarea necesității elaborării și implementării activităților de profilaxie a cancerului și a bolilor cardiovasculare.

4.3. Cheltuieli din fondul de rezervă al asigurării obligatorii de asistență medicală

Mijloacele financiare, acumulate în fondul de rezervă al AOAM, predestinate realizării Subprogramului „Management al fondului de rezervă al AOAM”, se utilizează pentru:

- acoperirea cheltuielilor suplimentare, legate de îmbolnăviri și afecțiuni urgente, a căror rată anuală depășește media luată în baza calculării Programului unic pentru anul respectiv;
- compensarea diferenței dintre cheltuielile efective legate de achitarea serviciilor medicale curente și contribuțiile acumulate (veniturile așteptate) în fondul de bază.

Tabel 8. Structura cheltuielilor din fondul de rezervă al AOAM

Formularul nr. 6
(mii lei)

Denumirea indicatorului	Aprobat	Precizat	Executat	Devieri (+,-) executat față de precizat	Raportul (în %) executat față de precizat
Cheltuieli, total	71 893,6	60 318,2	3 268,3	- 57 049,9	5,4
<i>inclusiv:</i>					
Asistența medicală spitalicească	-	-	3 268,3	-	-

Din fondul de rezervă a fost achitată suma de **3 268,3 mii lei** pentru compensarea diferenței dintre cheltuielile efective legate de achitarea serviciilor medicale prestate în cadrul asistenței medicale spitalicești și contribuțiile acumulate în fondul de bază.

4.4. Cheltuieli din fondul de dezvoltare și modernizare a prestatorilor publici de servicii medicale

Mijloacele financiare acumulate în fondul de dezvoltare și modernizare a prestatorilor publici de servicii medicale sunt predestinate realizării Subprogramului „Dezvoltarea și modernizarea instituțiilor din domeniul ocrotirii sănătății”, scopul fiind sporirea calității serviciilor medicale, eficienței și randamentului instituțiilor. Alocarea mijloacelor financiare din fondul respectiv se realizează, în urma organizării concursurilor de selectare a proiectelor investiționale înaintate de IMS publice. Funcția de organizare și desfășurare a acestor concursuri o îndeplinește Comisia mixtă, instituită prin Ordinul comun al Ministerului Sănătății și CNAM nr.663/175-A din 27.09.2010, iar normele de lansare, elaborare, prezentare, evaluare, selectare și monitorizare a proiectelor investiționale sunt stabilite în Regulamentul privind criteriile și modalitatea de selectare și derulare a proiectelor investiționale finanțate din fondul de dezvoltare aprobat prin Ordinul sus nominalizat.

Criteriile de selectare a proiectelor investiționale ale IMS publice sunt determinate de corespunderea acestora cu scopurile de utilizare a mijloacelor financiare acumulate în fondul de dezvoltare cum ar fi:

- procurarea utilajului medical performant și a mijloacelor de transport;
- implementarea noilor tehnologii de încălzire, de prelucrare a deșeurilor medicale și de alimentare cu apă;
- modernizarea și optimizarea clădirilor și infrastructurii;
- implementarea sistemelor și tehnologiilor informaționale.

Tabel 9. Structura cheltuielilor din fondul de dezvoltare și modernizare a prestatorilor publici de servicii medicale

(mii lei)

Denumirea indicatorului	Aprobat	Precizat	Executat	Devieri (+,-) executat față de precizat	Raportul (în %) executat față de precizat
Cheltuieli, total	143 787,1	218 787,1	189 354,2	- 29 432,9	86,5
<i>inclusiv:</i>					
Cheltuieli pentru investiții capitale			20 047,7		
Cheltuieli pentru procurarea mijloacelor fixe			66 633,0		
Cheltuieli pentru reparații capitale			102 673,5		

Din fondul de dezvoltare au fost efectuate cheltuieli în sumă de 189 354,2 mii lei, cu 29 432,9 mii lei mai puțin sau la nivel de 86,5% față de prevederi, ceea ce este cu 51 167,6 mii lei sau cu 37,0% mai mult, comparativ cu anul 2013. Ca pondere în totalul cheltuielilor acest fond deține a doua poziție și constituie 4,0%.

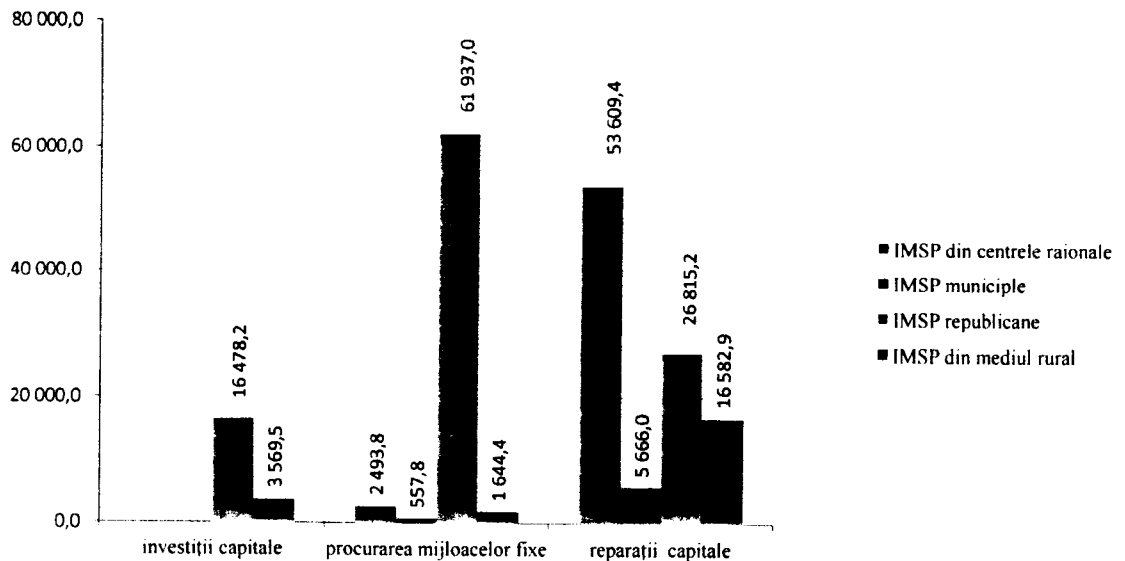
Din totalul mijloacelor valorificate pe parcursul anului 2014 - 152 505,0 mii lei sau 80,5% au fost utilizate pentru executarea contractelor de finanțare încheiate în anii precedenți.

Pe parcursul anului spre finanțare din fondul de dezvoltare au fost acceptate 111 proiecte investiționale câștigătoare, din care: 32 de proiecte depuse de IMS publice din mediul urban/raional și 79 proiecte depuse de IMS publice din mediul rural, ceea ce denotă faptul că predomină tendința de a aloca mijloace financiare preponderent IMS publice din sectorul rural.

Mijloacele financiare ale fondului de dezvoltare pentru proiectele menționate au fost direcționate conform scopurilor de utilizare în felul următor: pentru achiziționarea mijloacelor fixe - 25 787,6 mii lei (24 contracte); pentru modernizarea și optimizarea infrastructurii - 84 842,5 mii lei (76 contracte) și pentru construcția capitală a IMS publice - 17 694,4 mii lei (11 contracte).

Diagrama 4. Ponderea categoriilor de utilizări a mijloacelor fondului de dezvoltare pe tipuri de IMSP

(mii lei)



4.5. Cheltuieli din fondul de administrare a sistemului de asigurare obligatorie de asistență medicală

Conform legislației în vigoare, mijloacele financiare acumulate în fondul de administrare, predestinate realizării Subprogramului „ Administrare a fondurilor asigurării obligatorii de asistență medicală”, se utilizează pentru:

- organizarea procesului de realizare a polițelor de asigurare;
- tiparul rețetelor pentru medicamente compensate și polițelor;
- întreținerea și dezvoltarea sistemului informațional și infrastructurii organizatorice;

- realizarea campaniilor de informare a populației despre sistemul de AOAM;
- efectuarea controlului calității serviciilor medicale și a expertizelor respective;
- salarizarea personalului angajat al CNAM și agențiilor teritoriale;
- cheltuieli operaționale;
- cheltuieli de gospodărie și birotică;
- procurarea mijloacelor fixe, a utilajului necesar cu efectuarea defalcărilor de amortizare;
- acoperirea cheltuielilor de deplasare;
- instruirea și perfecționarea cadrelor;
- alte activități ce țin de administrarea CNAM.

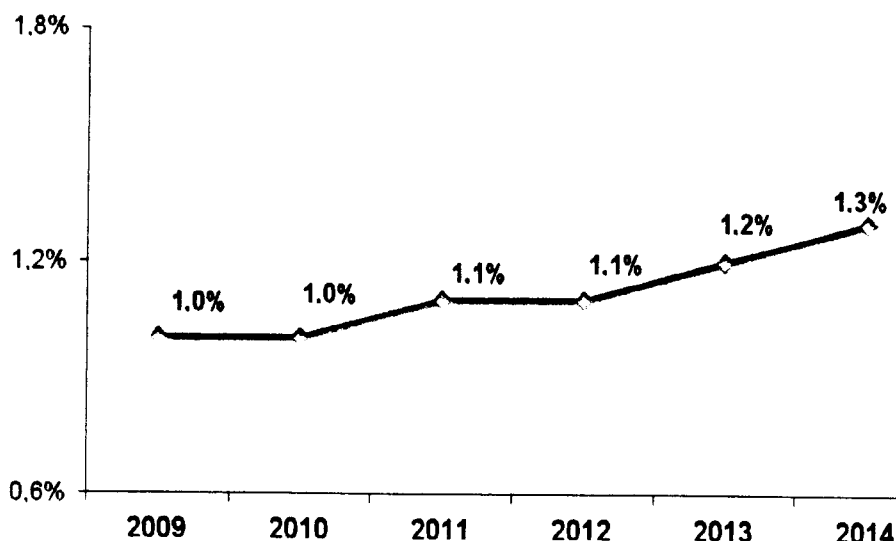
Tabel 10. Structura cheltuielilor din fondul de administrare a sistemului de AOAM

Formularul nr. 8
(mii lei)

Denumirea indicatorului	Aprobat	Precizat	Executat	Devieri (+;-) executat față de precizat	Raportul (in%) executat față de precizat
Cheltuieli curente	51 300,0	53 700,0	48 652,3	- 5 047,7	90,6
<i>Inclusiv:</i>					
Retribuirea muncii	30 090,3	32 427,2	30 434,4	- 1 992,8	93,8
Contribuțiile de asigurări sociale de stat obligatorii	6 639,0	7 145,4	6 701,5	- 443,9	93,8
Primele de asigurări obligatorii de asistență medicală	1 109,5	1 175,3	1 100,1	- 75,2	93,6
Valoarea materialelor procurate și serviciilor prestate	13 268,7	12 747,9	10 215,6	- 2 532,3	80,1
Deplasări în interes de serviciu	192,5	204,2	200,7	- 3,5	98,3
Cheltuieli privind întreținerea mijloacelor fixe cu destinație generală și administrativă	16 000,0	13 600,0	10 851,1	- 2 748,9	79,8
TOTAL	67 300,0	67 300,0	59 503,4	- 7 796,6	88,4

Pentru cheltuielile fondului de administrare a sistemului de AOAM, conform normativului prevăzut de legislație, este prevăzută repartizarea de până la 2,0% din veniturile încasate în contul unic al CNAM. Însă, pe parcursul ultimilor ani ponderea acestor cheltuieli se menține sub nivelul de 1,3%.

Diagrama 5. Ponderea cheltuielilor fondului de administrare a sistemului de AOAM din totalul veniturilor fondurilor AOAM (anii 2009-2014)



Cheltuielile din fondul de administrare a sistemului AOAM au fost realizate în sumă de 59 503,4 mii lei sau la nivel de 88,4%, ceea ce este cu 7 796,6 mii lei mai puțin față de

prevederile anuale. Comparativ cu anul 2013, cheltuielile s-au majorat cu 10 125,3 mii lei sau cu 20,5%.

Partea preponderentă a cheltuielilor fondului de administrare o constituie cheltuielile curente, care însumează 48 652,3 mii lei sau 81,8%, cheltuielilor capitale cu 10 851,1 mii lei revenindu-le 18,2%.

Ponderea cea mai mare în cheltuielile fondului de administrare o dețin cheltuielile pentru retribuirea muncii – 51,1%, după care urmează cheltuielile pentru plata mărfurilor și serviciilor – 17,2%. Cheltuielile pentru contribuțiile de asigurări sociale de stat obligatorii și primele de AOAM constituie 13,1%.

Cheltuielile pentru materialele procurate și serviciile prestate includ cheltuielile pentru realizarea polițelor de asigurare prin intermediul oficiilor poștale, tiparul rețetelor pentru medicamente compensate și polițelor, realizarea campaniilor de informare a populației despre sistemul de AOAM, dezvoltarea sistemelor informaționale, cheltuieli de regie, etc.

Din cheltuielile capitale de 10 851,1 mii lei, suma de 9 789,2 mii lei sau 16,5% din cheltuielile fondului de administrare, a fost folosită pentru efectuarea reparațiilor capitale și suma de 1 061,9 mii lei sau 1,8% - pentru procurarea mijloacelor fixe.

La finele anului, statul de funcții al CNAM prevedea 323,5 unități, inclusiv personal tehnic. Cheltuielile efective pentru remunerarea muncii au constituit 30 434,4 mii lei, iar salariul mediu lunar al unui angajat (salariul calculat) – 8 425,9 lei.

Începînd cu anul 2005 se înregistrează o tendință constantă de majorare a sumei veniturilor fondurilor AOAM gestionate de CNAM (anul 2005 – 1 281 661,2 mii lei, anul 2014 – **4 637 653,9 mii lei**), a numărului IMS și instituțiilor farmaceutice contractate (anul 2005 - 200, anul 2014 - **673**), a numărului rețetelor compensate achitate (anul 2006 - 732 778, anul 2014 - **3 476 901**), a cotei persoanelor asigurate (anul 2005 – 71,2%, anul 2014 – **85%**).

Prin urmare, crește și volumul de lucru pe care îl execută angajații CNAM, cum ar fi: contractarea IMS și farmaceutice, exercitarea controlului calității și volumului asistenței medicale prestate de IMS contractate, precum și a corectitudinii gestionării mijloacelor financiare provenite din fondurile AOAM de către acestea, exercitarea controlului corectitudinii prescrierii și eliberării rețetelor compensate, apărarea intereselor persoanelor asigurate, acumularea primelor de AOAM în sumă fixă, monitorizarea realizării proiectelor investiționale ale IMS publice finanțate din fondul de dezvoltare al AOAM, etc.

5. Cheltuielile instituțiilor medicale contractate sub aspectul priorităților

În conformitate cu prevederile legislației în vigoare, în cadrul sistemului AOAM, la situația din 31.12.2014 au fost încheiate contracte cu **673 instituții medico-sanitare și farmaceutice**, inclusiv 422 instituții medico-sanitare, din care 24 republicane, 34 municipale, 10 departamentale, 291 raionale, 63 private și 251 instituții farmaceutice.

Majorarea numărului de instituții medicale contractate de la 333 în anul 2013 pînă la 422 în anul 2014, se datorează definitivării autonomiei instituționale în cadrul asistenței medicale primare și de ambulator prin contractarea directă de către CNAM a Centrelor de Sănătate autonome și Centrelor Stomatologice raionale, dar și contractării unui număr mai mare de IMS care prestează servicii medicale de înaltă performanță.

Avînd ca scop sporirea eficienței IMS, în anul 2014 au fost încheiate contracte care au prevăzut plata pentru performanță cu 274 instituții medico-sanitare, inclusiv prestatori de servicii medicale primare și prestatori de servicii medicale de urgență. Ponderea acestor contracte este de 64,9% din numărul total de contracte încheiate cu IMS. În cadrul asistenței medicale primare, toate serviciile medicale au fost contractate în baza indicatorilor de calitate și performanță, care constituie pînă la 15% din suma contractată.

În cadrul asistenței medicale spitalicești, la 69 IMS (93,2%) din 74 de instituții spitalicești serviciile medicale au fost contractate în baza sistemului de plată DRG (CASE-MIX), care prevede finanțarea prestatorilor de servicii medicale spitalicești în dependență de complexitatea cazului tratat, ceea ce duce la sporirea cost-eficienței utilizării mijloacelor financiare ale sistemului de sănătate.

Conform contractelor încheiate cu CNAM, în devizele de venituri și cheltuieli din mijloacele fondurilor AOAM instituțiile medico-sanitare își repartizează cheltuielile pe patru articole de bază: „Retribuirea muncii”, „Produse alimentare”, „Medicamente” și „Alte cheltuieli”. Executarea este raportată periodic CNAM, Ministerului Sănătății și fondatorilor.

Tabel 11. Structura cheltuielilor instituțiilor medico-sanitare contractate

Formularul nr. 5


(mii lei)

		Cheltuieli TOTAL	inclusiv:			
			Retribuirea muncii	Produse alimentare	Medicamente	Alte cheltuieli
IMS publice republicane	plan precizat	1 689 581,0	721 992,7	57 478,9	355 762,1	554 347,3
	executat	1 594 992,1	704 824,8	52 426,8	329 962,3	507 778,2
IMS publice municipale și raionale	plan precizat	2 664 466,3	1 395 330,8	72 159,9	233 910,3	963 065,3
	executat	2 484 454,7	1 360 112,8	65 115,7	216 900,9	842 325,3
IMS publice departamentale	plan precizat	65 474,5	30 378,3	3 446,4	8 722,5	22 927,3
	executat	56 492,1	24 969,9	2 900,2	10 657,5	17 964,5
IMS private	plan precizat	226 606,4	63 777,9	1 174,1	60 791,1	100 863,3
	executat	194 337,7	54 446,0	1 042,5	43 387,0	95 482,2
Total instituții medicale	plan precizat	4 646 128,2	2 211 479,7	134 259,3	659 186,0	1 641 203,2
	executat	4 330 276,6*	2 144 353,5	121 485,2	600 887,7	1 463 550,2
Cheltuieli din fondul de administrare a sistemului de AOAM	plan precizat	67 300,0	32 427,2	0,0	0,0	34 872,8
	executat	59 503,4	30 434,4	0,0	0,0	29 069,0
TOTAL	plan precizat	4 713 428,2	2 243 906,9	134 259,3	659 186,0	1 676 076,0
	executat	4 389 780,0	2 174 787,9	121 485,2	600 887,7	1 492 619,2

*Cheltuielile totale anuale ale IMS sunt realizate în baza sumei finanțate de CNAM, soldurilor bănești ale IMS de la începutul perioadei de gestiune și în baza dobânzilor aferente soldurilor mijloacelor bănești ale IMS la conturile bancare.

Ca și în anii precedenți, aproape jumătate din cheltuielile IMS au fost realizate pentru „Retribuirea muncii”, iar o treime pentru „Alte cheltuieli”.

Diagrama 6. Ponderea cheltuielilor pe articole de bază în totalul cheltuielilor IMS



Cheltuielile totale ale IMS au fost realizate în sumă de **4 330 276,6 mii lei**, ceea ce constituie 93,2% din planul precizat. Comparativ cu anul precedent, cheltuielile au crescut cu 15,2%.

În cadrul cheltuielilor totale ale IMS, creșterea cea mai mare față de anul 2013, o au cheltuielile la articolul „Medicamente” cu 36,5%, iar cea mai mică creștere o au cheltuielile la articolul „Produse alimentare” cu 4,6%.

Salariul mediu lunar pentru o unitate în IMS a constituit 3 413 lei, cu o creștere de 13,0%. Cît privește salariul mediu lunar pentru o unitate de medic acesta a constituit 5 176 lei, înregistrîndu-se o creștere de 9,3%. Pe categorii de personal acești indicatori sunt reflectați în tabelul de mai jos.

Tabel 12. Salariul mediu lunar pe categorii de personal

(lei)

Denumirea unității de personal	Salariul mediu lunar pentru o unitate			Salariul mediu lunar pentru o persoană fizică		
	2013	2014	abatere	2013	2014	abatere
Personal de conducere	7 659	9 032	17,9%	7 497	8 848	18,0%
Medici	4 734	5 176	9,3%	5 780	6 207	7,4%
Personal medical mediu	3 056	3 448	12,8%	3 392	3 872	14,2%
Personal medical inferior	1 589	1 746	9,9%	1 766	1 915	8,4%
Alt personal	2 448	2 820	15,2%	2 728	3 099	13,6%
TOTAL	3 021	3 413	13,0%	3 410	3 841	12,6%

La 31.12.2014, IMS au înregistrat datorii creditoare în sumă de **451 891,2 mii lei**, din care: pentru „Retribuirea muncii” – 93 789,8 mii lei, „Produse alimentare” – 13 203,5 mii lei, „Medicamente” – 202 879,0 mii lei și „Alte cheltuieli” – 142 018,9 mii lei.

Comparativ cu situația înregistrată la 31.12.2013, datoriile creditoare s-au majorat cu 17,3%, din care cea mai mare majorare o au articolele „Retribuirea muncii” și „Alte cheltuieli”.

Tabel 13. Structura datoriilor creditoare ale IMS

Articole de cheltuieli	2013		2014		
	mil lei	% în total	mil lei	% în total	abatere 2014/2013
Retribuirea muncii	73 346,3	19,0%	93 789,8	20,8%	27,9%
Produse alimentare	12 144,0	3,2%	13 203,5	2,9%	8,7%
Medicamente	202 419,1	52,5%	202 879,0	44,9%	0,2%
Alte cheltuieli	97 480,3	25,3%	142 018,9	31,4%	45,7%
TOTAL	385 389,7	100,0%	451 891,2	100,0%	17,3%

Analiza datelor în cauză și explicațiile IMS confirmă, că datoriile creditoare pentru salarizare și contribuții de asigurări sociale de stat obligatorii, înregistrate la 31.12.2014 reprezintă, de regulă, cheltuielile calculate pentru luna decembrie și achitate în luna ianuarie a anului următor.

Stocurile de bunuri materiale: produse alimentare, medicamente, produse petroliere, cărbune de care dispun IMS, la data de 31.12.2014 constituie **283 134,2 mii lei**, din care la medicamente – 256 191,5 mii lei. Stocul de bunuri materiale indicat este în creștere față de cel din 31.12.2013 cu 26 625,2 mii lei, totodată, stocul la medicamente s-a mărit cu 35 587,1 mii lei.

Tabel 14. Structura stocurilor de bunuri materiale ale IMS

(mii lei)

Tipuri de asistență medicală	produse alimentare		medicamente		produse petroliere		cărbune		TOTAL	
	01.01.14	01.01.15	01.01.14	01.01.15	01.01.14	01.01.15	01.01.14	01.01.15	01.01.14	01.01.15
asistență medicală urgentă prespitalicească	0,0	0,0	5 749,4	5 306,2	21 095,4	13 514,1	409,0	578,1	27 253,8	19 398,4
asistență medicală primară	0,0	0,0	20 802,6	19 404,2	1 831,1	840,3	4 954,8	5 565,1	27 588,5	25 809,6

asistența medicală specializată de ambulator	25,1	6,3	6 517,0	8 062,9	307,4	124,3	20,7	20,1	6 870,2	8 213,6
asistența medicală spitalicească	4 942,1	4 767,2	181 836,7	218 646,1	1 382,5	409,2	826,8	1 108,8	188 988,2	224 931,3
servicii medicale de înaltă performanță	0,0	0,0	5 459,0	4 528,1	109,3	6,8	0,0	0,0	5 568,3	4 534,9
îngrijiri medicale comunitare și la domiciliu	0,0	0,0	239,7	244,0	0,4	2,4	0,0	0,0	240,0	246,4
TOTAL	4 967,2	4 773,5	220 604,4	256 191,5	24 726,1	14 897,1	6 211,3	7 272,1	256 509,0	283 134,2

În vederea consolidării continue a bazei tehnico-materiale, IMS publice au suportat cheltuieli capitale în sumă de 156 666,4 mii lei, înregistrându-se o creștere de 65,3% (61 895,1 mii lei) față de anul precedent. Ponderea cheltuielilor capitale în totalul cheltuielilor constituie 3,6%, fiind în creștere față de anii precedenți (2013 - 2,5%, 2012 - 2,7%).

Pe parcursul anilor 2010-2014, soldurile de mijloace bănești rămase în conturile IMS publice la finele anului au fost în creștere, însă raportul lor față de sumele contractuale s-a micșorat, cu excepția anului 2013 unde s-a înregistrat o ușoară creștere a acestui raport.

Tabel 15. Dinamica raportului soldurilor mijloacelor bănești față de sumele contractuale ale IMS publice

	(mii lei)				
	2010	2 011	2 012	2 013	2 014
Suma contractuala	3 091 992,7	3 261 553,8	3 546 169,8	3 715 917,7	4 334 045,3
Soldul mijloacelor bănești	207 006,6	209 093,7	213 804,0	301 268,2	201 626,6
Raportul față de suma contractuală (%)	6,7%	6,4%	6,0%	8,1%	4,7%

În conformitate cu actele normative în vigoare, soldurile mijloacelor bănești rămase în conturile IMS publice la finele anului sunt incluse în business-planul aprobat pentru anul următor cu divizarea pe articole de cheltuieli, în scopul utilizării, împreună cu alte achitări din fondurile AOAM, pentru prestarea serviciilor în cadrul AOAM. Aceste solduri sunt sume trecătoare și reprezintă mijloacele financiare necesare IMS pentru asigurarea unei activități continue și viabile.

Micșorarea în ultimii ani a ritmului de creștere a fondurilor AOAM și respectiv a sumelor serviciilor medicale contractate, în timp ce indicele prețului de consum înregistrează o creștere continuă, a determinat apariția unor dificultăți în situația economico-financiară a IMS publice. Fapt confirmat de datoriile creditoare majorate ale IMS publice la finele anului de gestiune, de reducerea mijloacelor financiare disponibile pentru efectuarea reparațiilor capitale și procurarea utilajului medical.


6. Anexe

La Raport se anexează suplimentar:

Anexa 1 - Sinteza privind executarea fondurilor AOAM în anul 2014 (*formularul nr.1*);

Anexa 2 - Raportul financiar al CNAM pe anul 2014 și Nota explicativă la raportul financiar (*22 pagini*).

Vicedirector general al CNAM



Vasile PASCAL

Sinteza privind executarea fondurilor asigurării obligatorii de asistență medicală în anul 2014

(mii lei)

Nr. d/o	Denumirea indicatorilor	Codurile		Plan		Executat: venituri / cheltuieli		creanțe	datorii
		capitol / articol	paragraful / aliniatul	aprobat pe an	precizat pe an	venituri / cheltuieli de casă	cheltuieli efective		
1	2	3	4	5	6	7	8	9	10
I	VENITURILE ANULUI CURENT, TOTAL			4 723 575,2	4 654 499,8	4 637 653,9	X	X	X
1	Primele de asigurare obligatorie de asistență medicală în formă de contribuție procentuală la salariu și la alte recompense, achitate de angajatori și de angajați	113	1	2 332 456,8	2 332 456,8	2 319 801,6	X	X	X
2	Primele de asigurare obligatorie de asistență medicală în sumă fixă, achitate de persoane fizice cu reședință sau domiciliul în Republica Moldova	113	2	109 661,1	109 661,1	94 644,1	X	X	X
3	Alte venituri			12 000,0	12 000,0	22 826,3	X	X	X
	<i>inclusiv:</i>						X	X	X
	<i>dobânzi</i>	121	00	10 280,0	10 280,0	18 106,4	X	X	X
	<i>alte venituri</i>	122	40	120,0	120,0	2 523,0	X	X	X
	<i>inclusiv cu destinație specială</i>					166,6	X	X	X
	<i>amenzi și sancțiuni</i>	123	00	1 600,0	1 600,0	2 196,9	X	X	X
4	Transferuri de la bugetul de stat pentru asigurarea medicală a categoriilor de persoane asigurate de Guvern	371		2 234 556,6	2 175 481,2	2 175 481,2	X	X	X
5	Transferuri de la bugetul de stat pentru compensarea veniturilor ratate, conform art.3 din Legea nr.39-XVI din 02.03.06			680,7	680,7	680,7	X	X	X
6	Transferuri de la bugetul de stat pentru realizarea programelor naționale de ocrotire a sănătății			34 220,0	24 220,0	24 220,0			
7	Granturi interne	411	00				X	X	X
8	Granturi externe	412	00				X	X	X
II	CHELTUIELI, TOTAL			4 823 575,2	4 904 499,8	4 679 516,4	4 755 009,4	31 601,9	102 500,9
1	Fondul pentru achitarea serviciilor medicale curente (fondul de bază)	701		4 493 700,9	4 521 200,9	4 399 838,5	4 501 887,0	441,1	102 489,6
1	asistența medicală urgentă spitalicească			382 457,7	382 457,7	358 807,7	382 457,6		23 649,9
2	asistența medicală primară			1 372 064,2	1 362 064,2	1 342 778,4	1 344 875,4	20,1	2 117,1
	<i>inclusiv: medicamente compensate</i>			226 033,2	216 033,2	205 948,0	205 948,0		
3	asistența medicală specializată de ambulator			330 985,2	330 985,2	329 547,4	330 525,4	63,0	1 041,0
4	asistența medicală spitalicească			2 247 250,0	2 259 960,0	2 195 445,0	2 259 025,5	349,7	63 930,2
5	servicii medicale de înaltă performanță			154 324,1	178 614,1	166 884,9	178 612,7		11 727,8
6	îngrijiri medicale comunitare și la domiciliu			6 619,7	7 119,7	6 375,1	6 390,4	8,3	23,6
7	alte tipuri de asistență medicală								
2	Fondul de rezervă al AOAM	703		71 893,6	60 318,2	3 268,3	3 268,3		
3	Fondul măsurilor de profilaxie (de prevenire a riscurilor de îmbolnăvire)	702		46 893,6	36 893,6	27 552,0	28 078,3		
1	promovarea modului sănătos de viață			5 000,0	5 000,0	4 711,4	4 733,4		
2	realizarea măsurilor de reducere a riscurilor de îmbolnăvire și efectuarea screening-ului privind unele maladii cu impact social deosebit			41 893,6	31 893,6	22 840,6	23 344,9		
3	alte cheltuieli din fondul măsurilor de profilaxie								
4	Fondul de dezvoltare și modernizare a prestatorilor publici de servicii medicale	705		143 787,1	218 787,1	189 354,2	171 158,0	25 663,9	
5	Fondul de administrare a sistemului de AOAM	704		67 300,0	67 300,0	59 503,4	50 617,8	5 496,9	11,3
	cheltuieli curente			51 300,0	53 700,0	48 652,3	49 383,5	373,0	11,3
	<i>inclusiv:</i>								
1	retribuirea muncii			30 090,3	32 427,2	30 434,4	30 434,4	1,5	
2	contribuțiile de asigurări sociale de stat obligatorii			6 639,0	7 145,4	6 701,5	6 701,6		
3	primele de asigurări obligatorii de asistență medicală			1 109,5	1 175,3	1 100,1	1 100,1		
4	valoarea materialelor procurate și serviciilor prestate			13 268,7	12 747,9	10 215,6	10 946,8	371,5	11,3
5	deplasări în interes de serviciu			192,5	204,2	200,7	200,6		
	cheltuieli privind întreținerea mijloacelor fixe cu destinație generală și administrativă			16 000,0	13 600,0	10 851,1	1 234,3	5 123,9	
III	SOLDUL LA ÎNCEPUTUL ANULUI	75				284 531,5			
IV	SOLDUL LA SFÎRȘITUL PERIOADEI DE GESTIUNE	76				242 669,0			
	<i>inclusiv: mijloace plasate în depozite</i>					115 000,0			

Nota explicativă la raportul financiar al CNAM pe anul 2014

CNAM realizează evidența contabilă conform prevederilor Legii contabilității nr. 113-XVI din 27.04.2007, standardelor naționale de contabilitate, planului de conturi contabile al activității economico-financiare a întreprinderilor aprobat prin Ordinul Ministerului Finanțelor nr.174 din 25.10.1997, politici de contabilitate și alte acte legislative și normative în vigoare.

În componența sa CNAM are 7 agenții teritoriale amplasate pe întreg teritoriul Republicii Moldova. Începând cu 01.01.2014 evidența contabilă se ține centralizat, în cadrul aparatului central, de către Direcția economie și finanțe. Raportul financiar este întocmit și prezentat la Biroul Național de Statistică în termenii stabiliți.

1. Analiza situației patrimoniale și financiare, active pe termen lung

Activele materiale și activele nemateriale pe termen lung se reflectă în contabilitatea financiară la valoarea de intrare. Aceste active, procurate din contul CNAM și repartizate agențiilor teritoriale, se țin în evidența contabilă la CNAM și constituie la data de 01.01.2015 – **21615.2 mii lei**, inclusiv active materiale **18942.3 mii lei**, uzura cărora constituie 56,2 %.

Uzura activelor nemateriale și materiale pe termen lung se calculează prin metoda liniară, luându-se ca bază durata de funcționare utilă a acestora. Durata de funcționare utilă se determină pentru fiecare obiect de inventar, în funcție de termenul utilizării stabilit în conformitate cu Catalogul mijloacelor fixe și activelor nemateriale, aprobat prin Hotărârea Guvernului Republicii Moldova nr.338 din 21.03.2003.

2. Caracteristica activelor curente

Obiectele de mică valoare și scurtă durată (OMVSD) sunt reflectate în evidența contabilă la valoarea lor de intrare. Uzura se calculează în proporție de 100% pe măsura dării în exploatare a acestora. La ieșirea din funcțiune a obiectelor de mică valoare și scurtă durată, valoarea uzurabilă este trecută la diminuarea uzurii calculate anterior. Soldul OMVSD la 01.01.2015 constituie – **70,1 mii lei**.

Materialele în raportul financiar sunt reflectate la prețul de achiziționare, iar casarea acestora se efectuează după metoda costului mediu ponderat, conform actelor și documentelor de casare. Soldul materialelor la 01.01.2015 constituie – **2 143,7 mii lei**.

3. Creanțe pe termen scurt

La data de 31.12.2014 au fost înregistrate creanțe în sumă de **31522,5 mii lei**, din care:

- 25663,9 mii lei constituie avansul acordat din fondul de dezvoltare și modernizare a prestatorilor publici de servicii medicale, conform contractelor și cererilor de rambursare;
- 441,1 mii lei constituie avansul acordat din fondul de bază instituțiilor medicale;
- 5114,0 mii lei constituie avansul acordat din fondul de administrare a sistemului de asigurare obligatorie de asistență medicală pentru lucrări de resistemizare a imobilului și reconstrucție a anexelor din str.Vlaicu Pîrcălab nr.46 mun.Chișinău (sediul CNAM);
- 303,5 mii lei alte avansuri (servicii telefonice, internet, ediții periodice, ș.a.) acordate din fondul de administrare a sistemului de asigurare obligatorie de asistență medicală.

4. Mijloace bănești

Acumularea mijloacelor financiare în cadrul sistemului de asigurări obligatorii de asistență medicală se efectuează într-un cont unic al Ministerului Finanțelor Trezoreria Centrală, deschis în Banca Națională a Moldovei. Ulterior mijloacele acumulate sunt divizate în conformitate cu prevederile Regulamentului cu privire la modul de constituire și administrare a fondurilor asigurării obligatorii de asistență medicală (Hotărârea Guvernului nr.594 din 14.05.2002).

5. Caracteristica datoriilor pe termen scurt

Datoriile pe termen scurt se înregistrează în contabilitate la sumele care urmează a fi plătite (inclusiv TVA, în caz de prezență a facturii TVA). La situația din 01.01.2015 suma datoriilor curente constituie **102500,8 mii lei**, inclusiv față de Instituțiile medico-sanitare - 102489,6 mii lei și prestatorii de servicii în cadrul întreținerii aparatului -11,2 mii lei, facturile cărora au fost prezentate după data de 31.12.2014 și achitate în luna ianuarie 2015.

CNAM achită trimestrial instituțiilor medico-sanitare pentru serviciile medicale prestate, conform dărilor de seamă și facturilor prezentate, dar nu mai mult de volumul prevăzut în contract și nu mai târziu decât la expirarea unei luni de la data prezentării facturii de plată.

La finele anului 2014 nu s-au înregistrat datorii față de bugetul de stat, bugetul asigurărilor sociale de stat obligatorii și fondurile de asigurări obligatorii de asistență medicală.

Vicedirector general al CNAM



Vasile Pascal

RAPORTUL FINANCIAR

pe anul 2014

Unitatea (entitatea) **Compania Națională de Asigurări în Medicină** conform CUIO

Raionul (municipiul) **Chișinău** conform CUATM

Activitatea principală **Asigurări Obligat. de Asist. Medicală** conform CAEM

Organul de administrare economică _____ conform COCM

Forma de proprietate **Stat** conform CFP

Forma organizatorico-juridică _____ conform CFOJ

Unitatea de măsură: lei **lei**

Cod fiscal **1007601007778** conform declarației

Adresa **mun. Chișinău, bd. Gr. Vieru, 12** Data prezentării

Data primirii

Ecaterina Rebeja tel. 210075

numele, prenumele, nr. de telefon al contabilului-șef

Totalizator CNAM

Termenul de prezentare
DIRECȚIA G. STATISTICĂ
26. MAR. 2015

Anexa nr.6 la S.N.C. 5

Notă informativă privind avansurile, investițiile, împrumuturile și decontările
cu clienții externi la 200

Nr. crt.	Denumirea țării	Cod conform Clasificatorului țărilor	Avansuri		Cote în capitalul social	
			acordate în străinătate	primite din străinătate	primite din străinătate	plasate în străinătate
0	A	1	2	3	4	5
1	Federația Rusă	643				
2	România	642				
3	Ucraina	804				
4						
5						
	Total					

Nr. crt.	Titluri de valoare		Dividende		Credite	
	primite din străinătate	plasate în străinătate	de primit din străinătate	de plătit în străinătate	acordate în străinătate	primite din străinătate
	6	7	8	9	10	11
1						
2						
3						
4						
5						

Nr. crt.	Împrumuturi		Creanțe ale clienților din străinătate		Datorii față de clienții din străinătate	
	acordate în străinătate	primite din străinătate	aferente facturilor comerciale	altele	aferente facturilor comerciale	altele
	12	13	14	15	16	17
1						
2						
3						
4						
5						

BILANȚUL CONTABILla **31 decembrie 2014**

Nr. crt.	ACTIV	Cod rd.	La finele perioadei de gestiune curente	La finele anului de gestiune precedent
1	2	3	4	5
1.	ACTIVE PE TERMEN LUNG			
1.1	Active nemateriale	010	10443595	9962259
	Active nemateriale (111, 112)			
	Amortizarea activelor nemateriale (113)	020	(7841975)	(6966120)
	Valoarea de bilanț a activelor nemateriale (rd.010-rd.020)	030	2601620	2996139
1.2	Active materiale pe termen lung		7179355	2235522
	Active materiale în curs de execuție (121)	040		
	Terenuri (122)	050		
	Mijloace fixe (123)	060	26826146	24127516
	Resurse naturale (125)	070		
	Uzura și epuizarea activelor materiale pe termen lung (124, 126)	080	(15063147)	(13782606)
	Valoarea de bilanț a activelor materiale pe termen lung (rd.040+rd.050+rd.060+rd.070-rd.080)	090	18942354	12580432
1.3	Active financiare pe termen lung			
	Investiții pe termen lung în părți nelegate (131)	100		
	Investiții pe termen lung în părți legate (132)	110		
	Modificarea valorii investițiilor pe termen lung (133)	120		
	Creanțe pe termen lung (134)	130		
	Active aminate privind impozitul pe venit (135)	140		
	Avansuri acordate (136)	150		
	Total s.1.3 (rd.100+rd.110+rd.120+rd.130+rd.140+rd.150)	160		
1.4	Alte active pe termen lung (141, 142)	170	71200	89979
	Total capitolul 1 (rd.030+rd.090+rd.160+rd.170)	180	21615174	15666550
2.	ACTIVE CURENTE			
2.1	Stocuri de mărfuri și materiale			
	Materiale (211)	190	2143743	2491381
	Animale la creștere și îngrășat (212)	200		
	Obiecte de mică valoare și scurtă durată (213-214)	210	70127	75820
	Producție în curs de execuție (215)	220		
	Produse (216)	230		
	Mărfuri (217)	240		
	Total s. 2.1 (rd.190+rd.200+rd.210+rd.220+rd.230+rd.240)	250	2213870	2567201
2.2	Creanțe pe termen scurt			
	Creanțe pe termen scurt aferente facturilor comerciale (221)	260		
	Corecții la creanțe dubioase (222)	270		
	Creanțe pe termen scurt ale părților legate (223)	280		1280588
	Avansuri pe termen scurt acordate (224)	290	31522505	9937474
	Creanțe pe termen scurt privind decontările cu bugetul (225)	300		27
	Creanțe preliminate (226)	310		
	Creanțe pe termen scurt ale personalului (227)	320	1467	454
	Creanțe pe termen scurt privind veniturile calculate (228)	330		
	Alte creanțe pe termen scurt (229)	340	77935	2033
	Total s.2.2 (rd.260-rd.270+rd.280+rd.290+rd.300+rd.310+rd.320+rd.330+rd.340)	350	31601907	11220576
2.3	Investiții pe termen scurt			
	Investiții pe termen scurt în părți nelegate (231)	360		
	Investiții pe termen scurt în părți legate (232)	370		
	Diminuarea valorii investițiilor pe termen scurt (233)	380		
	Total s. 2.3 (rd.360+rd.370-rd.380)	390		
2.4	Mijloace bănești		83	147
	Casa (241)	400		
	Conturi curente în valută națională (242)	410	242668939	284531368
	Conturi curente în valută străină (243)	420		
	Alte mijloace bănești (244, 245, 246)	430		
	Total s. 2.4 (rd.400+rd.410+rd.420+rd.430)	440	242669022	284531515
2.5	Alte active curente (251, 252)	450	53729	74258
	Total capitolul 2 (rd.250+rd.350+rd.390+rd.440+rd.450)	460	276538528	298393550
	TOTAL GENERAL-ACTIV (rd.180+rd.460)	470	298153702	314060100

Nr. crt.	PASIV	Cod rd.	La finele perioadei de gestiune curente	La finele anului de gestiune precedent
1	2	3	4	5
3.	CAPITAL PROPRIU			
3.1	Capital statutar și suplimentar <input type="text"/> ¹⁾			
	Capital statutar (311)	480		
	Capital suplimentar (312)	490		
	Capital nevărsat (313)	500	()	()
	Capital retras (314)	510	()	()
	Total s. 3.1 (rd.480+rd.490-rd.500-rd.510)	520		
3.2	Rezerve			
	Rezerve stabilite de legislație (321)	530		
	Rezerve prevăzute de statut (322)	540		
	Alte rezerve (323)	550		
	Total s. 3.2 (rd.530+rd.540+rd.550)	560		
3.3	Profit nerepartizat (pierdere neacoperită)			
	Corectarea rezultatelor perioadelor precedente (331)	570		
	Profitul nerepartizat (pierderea neacoperită) a anilor precedenți (332)	580		
	Profitul net (pierderea netă) a perioadei de gestiune (333)	590		X
	Profit utilizat al anului de gestiune (334)	600	()	X
	Total s. 3.3 (±rd.570±rd.580±rd.590-rd.600)	610		
3.4	Capital secundar			
	Diferențe din reevaluarea activelor pe termen lung (341)	620		
	Subvenții (342)	630	690155	601073
	Total s. 3.4 (±rd.620+rd.630)	640	690155	601073
	Total capitolul 3 (rd.520+rd.560±rd.610±rd.640)	650	690155	601073
4.	DATORII PE TERMEN LUNG			
4.1	Datoriile financiare pe termen lung			
	Credite bancare pe termen lung (411, 412)	660		
	Împrumuturi pe termen lung (413)	670		
	Alte datorii financiare pe termen lung (414)	680		
	Total s. 4.1 (rd.660+rd.670+rd.680)	690		
4.2	Datoriile pe termen lung calculate			
	Datorii de arendă pe termen lung (421)	700		
	Venituri anticipate pe termen lung (422)	710		
	Finanțări și încasări cu destinație specială (423)	720	194962576	311938693
	Avansuri pe termen lung primite (424)	730		
	Datorii amânate privind impozitul pe venit (425)	740		
	Alte datorii pe termen lung calculate (426)	750		
	Total s. 4.2 (rd.700+rd.710+rd.720+rd.730+rd.740+rd.750)	760	194962576	311938693
	TOTAL capitolul 4 (rd.690+rd.760)	770	194962576	311938693
5.	DATORII PE TERMEN SCURT			
5.1	Datoriile financiare pe termen scurt			
	Credite bancare pe termen scurt (511, 512)	780		
	Împrumuturi pe termen scurt (513)	790		
	Cota-parte curentă a datoriilor pe termen lung (514)	800		
	Alte datorii financiare pe termen scurt (515)	810		
	Total s. 5.1 (rd.780+rd.790+rd.800+rd.810)	820		
5.2	Datoriile comerciale pe termen scurt			
	Datorii pe termen scurt privind facturile comerciale (521)	830	102500826	238956
	Datorii pe termen scurt față de părțile legate (522)	840		1280588
	Avansuri pe termen scurt primite (523)	850		
	Total s. 5.2 (rd.830+rd.840+rd.850)	860	102500826	1519544
5.3	Datoriile pe termen scurt calculate			
	Datorii față de personal privind retribuirea muncii (531)	870		
	Datorii față de personal privind alte operații (532)	880		789
	Datorii privind asigurările (533)	890		
	Datorii privind decontările cu bugetul (534)	900		
	Datorii preliminate (535)	910		
	Datorii privind plățile extrabugetare (536)	920		
	Datorii față de fondatori și alți participanți (537)	930		
	Provizioane aferente cheltuielilor și plăților preliminare (538)	940		
	Alte datorii pe termen scurt (539)	950	145	1
	Total s.5.3 (rd.870+rd.880+rd.890+rd.900+rd.910+rd.920+rd.930+ rd.940+rd.950)	960	145	790
	Total capitolul 5 (rd.820+rd.860+rd.960)	970	102500971	1520334
	TOTAL GENERAL-PASIV (rd.650+rd.770+rd.970)	980	298153702	314060100

¹⁾ Capitalul statutar al agenților economici, stabilit de fondatori la finele perioadei de gestiune curente, care nu sunt obligați conform legislației să urmeze înregistrarea de stat a acestuia

RAPORTUL DE PROFIT ȘI PIERDERIde la **01ianuarie** pînă la **31 decembrie 2014**

Indicatori	Cod rd.	Perioada de gestiune	Perioada corespunzătoare a anului precedent
Venituri din vânzări (611)	010	4754344405	4213832728
Costul vânzărilor (711)	020	4704391710	4169543675
Profitul brut (pierdere globală) (rd.010-rd.020)	030	49952695	44289053
Alte venituri operaționale (612)	040	1300	65021
Cheltuieli comerciale (712)	050		
Cheltuieli generale și administrative (713)	060	48973870	43411459
Alte cheltuieli operaționale (714)	070	980125	942615
Rezultatul din activitatea operațională: profit (pierdere) (rd.030+rd.040-rd.050-rd.060-rd.070)	080		
Rezultatul din activitatea de investiții: profit (pierdere) (621-721)	090		
Rezultatul din activitatea financiară: profit (pierdere) (622-722)	100		
Rezultatul din activitatea economico-financiară: profit (pierdere) (\pm rd.080 \pm rd.090 \pm rd. 100)	110		
Rezultatul excepțional: profit (pierdere) (623-723)	120		
Profitul (pierderea) perioadei de gestiune pînă la impozitare (\pm rd.110 \pm rd.120)	130		
Cheltuieli (economii) privind impozitul pe venit (731)	140		
Profit net (pierdere) (\pm rd.130 \pm rd.140)	150		

Forma nr. 3
Anexa nr. 3 la S.N.C. 5**RAPORTUL PRIVIND FLUXUL CAPITALULUI PROPRIU**la **31 decembrie 2014**

Nr. cap.	Indicatori	Cod rd.	La finele anului de gestiune precedent	Încasat (calculat)	Consumat (virat)	La finele perioadei de gestiune curente
1	2	3	4	5	6	7
1	Capital statutar și suplimentar					
	Capital statutar (311)	010				
	Capital suplimentar (312)	020				
	Capital nevărsat (313)	030	()			()
	Capital retras (314)	040	()			()
	Total s. 1 (rd.010\pmrd.020-rd.030-rd.040)	050				
2	Rezerve					
	Rezerve stabilite de legislație (321)	060				
	Rezerve prevăzute de statut (322)	070				
	Alte rezerve (323)	080				
	Total s. 2 (rd.060+rd.070+rd.080)	090				
3	Profit nerepartizat (pierdere neacoperită)					
	Corectarea rezultatelor perioadelor precedente (331)	100				
	Profitul nerepartizat (pierderea neacoperită) a perioadelor precedente (332)	110				
	Profitul net (pierderea) perioadei de gestiune (333)	120				
	Profit utilizat al perioadei de gestiune (334)	130	()			()
	Total s. 3. (rd.100\pmrd.110\pmrd.120-rd.130)	140				
4	Capital secundar					
	Diferențe din reevaluarea activelor pe termen lung (341)	150				
	Subvenții (342)	160	601073	835858	746776	690155
	Total s. 4 (rd.\pm150+rd.160)	170	601073	835858	746776	690155
	TOTAL GENERAL (rd.050+rd.090\pmrd.140\pmrd.170)	180	601073	835858	746776	690155

RAPORTUL PRIVIND FLUXUL MIJLOACELOR BĂNEȘTI

de la **01 ianuarie pînă la 31 decembrie 2014**

Fluxul mijloacelor bănești pe tipuri de activități	Codul rîndului	Perioada de gestiune
Activitatea operațională		
Încasări bănești din vânzări	010	
Plăți bănești furnizorilor și antreprenorilor	020	4651804323
Plăți bănești salariaților, contribuții pentru asigurările sociale și primele de asigurare obligatorie de asistență medicală și/sau asigurări sociale, medicale facultative (benevole)	030	35170714
Plata dobînzilor	040	
Plata impozitului pe venit	050	
Alte încasări ale mijloacelor bănești	060	4696640203
Alte plăți ale mijloacelor bănești	070	51527659
Fluxul net al mijloacelor bănești din activitatea operațională (rd.010-rd.020-rd.030-rd.040-rd.050+rd.060-rd.070)	080	(41862493)
Activitatea de investiții		
Încasări bănești din ieșirea activelor pe termen lung	090	
Plăți bănești pentru procurarea activelor pe termen lung	100	
Dobînzii încasate	110	
Dividende încasate	120	
inclusiv din străinătate	121	
Alte încasări (plăți) ale mijloacelor bănești	130	
Fluxul net al mijloacelor bănești din activitatea de investiții (rd.090-rd.100+rd.110+rd.120±rd.130)	140	
Activitatea financiară		
Încasări bănești sub formă de credite și împrumuturi	150	
Plăți bănești privind creditele și împrumuturile	160	
Plata dividendelor	170	
inclusiv dividende plătite nerezidenților	171	
Încasări bănești din emisiunea de acțiuni proprii	180	
Plăți bănești la răscumpărarea acțiunilor proprii	190	
Alte încasări (plăți) ale mijloacelor bănești	200	
Fluxul net al mijloacelor bănești din activitatea financiară (rd.150-rd.160-rd.170+rd.180-rd.190±rd.200)	210	
Fluxul net din activitatea economico-financiară pînă la articolele excepționale (±rd.080±rd.140±rd.210)	220	(41862493)
Încasări (plăți) excepționale ale mijloacelor bănești	230	
Fluxul net total (±rd.220±rd.230)	240	(41862493)
Diferențe de curs favorabile (nefavorabile)	250	
Soldul mijloacelor bănești la începutul anului	260	284531515
Soldul mijloacelor bănești la sfîrșitul perioadei de gestiune (±rd.240±rd.250+rd.260)	270	242669022

1.3. Active financiare și alte active

Indicatori	Cod rd.	Sold la finele anului de gestiune precedent	Achiziționate (calculate)	leșite	Transferate	Sold la finele perioadei de gestiune (col.3+4-5-6)	Corectarea valorii	Valoarea netă a investițiilor pe termen lung (col.7±col.8)
1	2	3	4	5	6	7	8	9
Investiții pe termen lung – total (rd.230 + rd.240)	220							
din care, în străinătate	221							
Inclusiv din rîndul 220:								
Investiții pe termen lung în părți nelegate – total (rd. 231 +...+ rd.234)	230							X
din care:								
cote de participație și acțiuni (1311)	231							
obligațiuni și alte titluri de creanțe (1312)	232							
împrumuturi acordate (1313)	233							
alte investiții (1314)	234							
Investiții pe termen lung în părți legate – total (rd.241+...+ rd.243)	240							
din care în:								
entități asociate (1321)	241							
entități-fiice (1322)	242							
alte (1323)	243							
Modificarea valorii investițiilor pe termen lung (133)	250							
Valoarea netă a investițiilor pe termen lung (rd.220 - rd.250)	260							
Creanțe pe termen lung – total (rd. 271 +...+ rd. 275)	270							
inclusiv privind:								
arenda (1341)	271							
dobînzile și redevențele (1342)	272							
cambiiile (facturile) pe termen lung primite (1343)	273							
alte creanțe (1344)	274							
din care creanțele:								
directorilor	274-1							
entităților asociate	274-2							
Avansuri pe termen lung acordate (136)	280							
Alte active pe termen lung – total (rd.291 + rd.292)	290	89979	5688	24467		71200		71200
inclusiv:		89979	5688	24467		71200		71200
cheltuieli anticipate pe termen lung (141)	291							
alte active pe termen lung (142)	292							
Notă informativă:								
1. Obligațiuni și alte titluri de valoare – la valoarea de piață	300							
2. Active financiare și alte active:								
a) înregistrate în calitate de gaj ¹	310							
b) amplasate în străinătate fără cod rd.221	320							

2. Existența și mișcarea activelor curente

2.1. Stocuri de mărfuri și materiale

Indicatori	Cod rd.	Sold la finele perioadei de gestiune precedente	Sold la finele perioadei de gestiune
1	2	3	4
Materiale – total (rd.331 +...+ rd.339)	330	2491381	2143743
inclusiv:	331		
materii prime și materiale de bază (2111)			
semifabricate și articole de completare (2112)	332		
combustibil (2113)	333	456712	62288
ambalaje și materiale pentru ambalaj (2114)	334		
piese de schimb (2115)	335	174277	28882
alte materiale (2116)	336	1860384	2049194
materiale transmise pentru prelucrare (2117)	337	8	3379
materiale de construcție (2118)	338		
materiale cu destinație agricolă (2119)	339		
Obiecte de mică valoare și scurtă durată (OMVSD) la valoarea de bilanț (rd.350 - rd.360)	340	75820	70127
a) OMVSD la valoarea de cumpărare – total (rd.351 +...+ rd.353)	350	1838015	1904783
inclusiv:	351	75820	63808
în stoc (2131)			
în funcțiune (2132)	352	1762195	1840975
construcții provizorii (neprevăzute în lista de titluri) (2133)	353		
b) uzura OMVSD – total (rd.361 + rd.362)	360	1762195	1834656
inclusiv:	361	1762195	1834656
OMVSD în funcțiune (2141)			
uzura construcțiilor provizorii (neprevăzute în lista de titluri) (2142)	362		
Notă informativă:			
Stocuri de mărfuri și materiale înregistrate în calitate de gaj ¹	370		

2.2. Creanțe pe termen scurt

Indicatori	Cod rd.	Sold la finele anului de gestiune	inclusiv:			
			la care termenul de plată n-a sosit	cu termenul expirat		
				pînă la 3 luni	de la 3 luni pînă la 1 an	mai mult de 1 an
1	2	3	4	5	6	7
Creanțe aferente facturilor comerciale – total (rd.381 +...+ rd.383)	380					
inclusiv:						
a) facturi de primit din țară (2211)	381					
b) facturi de primit din străinătate (2212)	382					
c) cambii primite (2213)	383					
Creanțe ale părților legate (223)	390					
Avansuri acordate (224) – total (rd.401 + rd.402)	400	31522505		31522505		
inclusiv:		31522505		31522505		
a) în țară (2241)	401					
b) în străinătate (2242)	402					
Creanțe aferente decontărilor cu bugetul – total (rd.420+ rd.430)	410					
inclusiv:						
a) impozite și taxe generale de stat republicane, total (specificarea pe tipuri se prezintă în Nota informativă privind datoriile și creanțele aferente decontărilor cu bugetul de stat și bugetele unităților administrativ-teritoriale)	420					
b) impozite și taxe locale, total (specificarea pe tipuri se prezintă în Nota informativă privind datoriile și creanțele aferente decontărilor cu bugetul de stat și bugetele unităților administrativ-teritoriale)	430					
Creanțe ale personalului – total (227)	440	1467	1467			

Indicatori	Cod rd.	Sold la finele anului de gestiune	inclusiv:			
			la care termenul de plată n-a sosit	cu termenul expirat		
				până la 3 luni	de la 3 luni până la 1 an	mai mult de 1 an
1	2	3	4	5	6	7
inclusiv:						
a) privind retribuirea muncii (2271)	441					
b) privind recuperarea daunei materiale (2274)	442					
c) alte creanțe	443					
Creanțe aferente veniturilor calculate – total (rd.451 +...+ rd.454)	450					
inclusiv: a) privind arenda (2281)	451					
b) dobânzile și redevențele (2282)	452					
c) dividendele (2283)	453					
din care, din străinătate	453-1					
d) alte venituri (2284)	454					
Alte creanțe – total:	460	77935	77935			
inclusiv:						
a) ale organelor de asigurări sociale (2292) (specificarea pe tipuri se prezintă în Nota informativă privind datoriile și creanțele aferente decontărilor cu bugetul asigurărilor sociale de stat)	461					
b) ale fondurilor asigurărilor obligatorii de asistență medicală (specificarea pe tipuri se prezintă în Nota informativă privind datoriile și creanțele aferente decontărilor cu fondurile asigurărilor obligatorii de asistență medicală)	462					
b) privind pretențiile înaintate și recunoscute (2293)	463					

Notă informativă la capitolul 2.2

Indicatori	Cod rd.	În cursul perioadei de gestiune precedente	În cursul perioadei de gestiune
Creanțe dubioase (compromise) lichidate, aferente facturilor de primit – total (rd.471+rd.472)	470		
inclusiv: a) în țară	471		
b) din străinătate	472		

2.3. Investiții pe termen scurt

Indicatori	Cod rd.	Sold la finele anului de gestiune precedent	Procurate (calculate)	Achitate	Sold la finele perioadei de gestiune curente (col. 3+4-5)	Diminuarea valorii	Valoarea netă a investițiilor pe termen scurt (col.6-col.7)
1	2	3	4	5	6	7	8
Investiții pe termen scurt – total (rd.490 + rd.500)	480						
inclusiv:							
investiții pe termen scurt în părți nelegate – total (rd. 491 +...+ rd.495)	490						
din care:							
obligațiuni și alte titluri de valoare (2311)	491						
depozite (2312)	492						
titluri de valoare cu lichiditate înaltă (2313)	493						
împrumuturi acordate (2314)	494						
alte investiții pe termen scurt (2315)	495						
Investiții pe termen scurt în părți legate – total (rd. 501+...+ rd. 503)	500						
din care în: entități-fiice (2321)	501						
entități asociate (2322)	502						
alte investiții (2323)	503						
Notă informativă:							
1. Valoarea de piață a obligațiunilor și a altor titluri de valoare	510						
2. Investiții pe termen scurt:							
a) depuse drept gaj ¹	520						
b) amplasate în străinătate	530						

3. Starea și modificarea datoriilor pe termen lung

Indicatori	Cod rd.	Sold la finele anului de gestiune precedente	Majorări	Corecții	Diminuări	Sold la finele perioadei de gestiune curente (col.3+4±5-6)
1	2	3	4	5	6	7
Datorii aferente creditelor bancare pe termen lung – total (rd.541+...+rd.543)	540					
inclusiv: amânate (4113, 4114)	541					
convertibile (4115)	542					
pentru salariați (412)	543					
Datorii aferente împrumuturilor pe termen lung – total (rd.551+...+rd.556)	550					
inclusiv: părți nelegate (4131)	551					
părți legate (4132)	552					
emisiuni (4133)	553					
personalului (4134)	554					
privind cambiile financiare acordate (4135)	555					
convertibile (4136)	556					
Alte datorii financiare pe termen lung (414)	560					
Suma totală a datoriilor financiare pe termen lung (rd.540+rd.550+rd.560)	570					
inclusiv din străinătate	570-1					
inclusiv cu termen de achitare din rd.570:						
de la 1 la 2 ani	571		X	X	X	
de la 2 la 3 ani	572		X	X	X	
de la 3 la 5 ani	573		X	X	X	
peste 5 ani	574		X	X	X	
Datorii de arendă pe termen lung calculate (421)	580					
Venituri anticipate pe termen lung (422)	590					
Finanțări și încasări cu destinație specială (423)	600	311938693	4684509984		4801486101	194962576
Avansuri pe termen lung primite (424)	610					
Datorii amânate privind impozitul pe venit (425)	620					
Alte datorii pe termen lung calculate (426)	630					
Suma datoriilor pe termen lung calculate – total (rd.580+ rd.590 + rd.600 + rd.610 + rd.620 + rd.630)	640	311938693	4684509984		4801486101	194962576
inclusiv din străinătate	640-1					
inclusiv cu termen de achitare din rd. 640:						
de la 1 la 2 ani	641					
de la 2 la 3 ani	642					
de la 3 la 5 ani	643					
peste 5 ani	644					
Datorii pe termen lung (rd.570+rd.640) – total	650	311938693	4684509984		4801486101	194962576
		Sold la finele	inclusiv:			

Indicatori		Sold la finele anului de gestiune	Sold la finele la care n-a sosit termenul de achitare	Inclusiv cu termenul expirat		
				pină la 3 luni	de la 3 luni pină la 1 an	mai mult de 1 an
1	2	3	4	5	6	7
Datorii aferente creditelor bancare pe termen scurt – total	660					
inclusiv: amânate (5113, 5114)	661					
pentru salariați (512)	662					
Datorii aferente împrumuturilor pe termen scurt – total	670					
inclusiv: părți nelegate (5131)	671					
părți legate (5132)	672					
emisiuni (5133)	673					
din care, în străinătate	673-1					
personalului (5134)	674					
privind cambiile financiare acordate (5135)	675					
convertibile (5136)	676					
Cota-parte curentă a datoriilor pe termen lung (514)	680					
inclusiv privind arenda finanțată	681					
Alte datorii financiare pe termen scurt – total (515, 516)	690					
Suma totală a datoriilor financiare pe termen scurt (rd.660+rd.670+rd.680+rd.690)	700					
din care, în străinătate (din rd.700-rd.673/1)	701					
Datorii pe termen scurt aferente facturilor comerciale – total (521)	710	102500826	102500826			
inclusiv facturi de achitat:		102500826	102500826			
în țară (5211)	711					
în străinătate (5212)	712					
cambii acordate (5213)	713					
Datorii pe termen scurt față de părțile legate (522)	720					
Avansuri pe termen scurt primite (523)	730					
inclusiv: în țară	731					
din străinătate	732					
Suma totală a datoriilor comerciale pe termen scurt (rd.710 + rd.720 + rd.730)	740	102500826	102500826			
din care, în străinătate	741					
Datorii față de personal – total (531)	750					
inclusiv privind retribuirea muncii (5311)	751					
Datorii față de personal privind alte operații (532)	760					
Datorii privind asigurările – total (533) (specificarea pe tipuri se prezintă în Nota informativă privind datoriile și creanțele aferente decontărilor cu bugetul asigurărilor sociale de stat și Nota informativă privind datoriile și creanțele aferente decontărilor cu fondurile asigurărilor obligatorii de asistență medicală)	770					
Inclusiv: fondului social (5331)	771					
asigurarea medicală (5333)	772					
Datorii aferente decontărilor cu bugetul – total (rd.790 + rd.800)	780					
inclusiv:						
a) impozite și taxe generale de stat republicane, total (specificarea pe tipuri se prezintă în Nota informativă privind datoriile și creanțele aferente decontărilor cu bugetul de stat și bugetele unităților administrativ-teritoriale)	790					
b) impozite și taxe locale, total (specificarea pe tipuri se prezintă în Nota informativă privind datoriile și creanțele aferente decontărilor cu bugetul de stat și bugetele unităților administrativ-teritoriale)	800					
Datorii privind plățile extrabugetare (536)	810					
Datorii față de fondatori și alți participanți (537)	820					
din care, în străinătate	821					
Alte datorii pe termen scurt (538, 539)	830	145	145			

Nota informativă privind activele și datoriile contabilizate în conturile extrabilanțiere

Indicatori	Cod rd.	Sold la finele anului de gestiune precedent	Intrate Apărute Înregistrate	leșite Achitate Stinse Acoperite	Sold la finele perioadei de gestiune (col.3+4-5)
1	2	3	4	5	6
Active pe termen lung arendate (rd.841 + ...+rd.843)	840				
Active nemateriale primite în folosință temporară (911)	841				
Active materiale pe termen lung primite în locațiune, arendă operațională (leasing operațional) (912)	842				
Active materiale pe termen lung primite în folosință temporară (913)	843				
Valori în mărfuri și materiale care nu aparțin întreprinderii (rd.851 +...+rd.855)	850				
Valori în mărfuri și materiale primite în custodie (921)	851				
Materiale primite spre prelucrare (922)	852				
Mărfuri primite în consignație (923)	853				
Utilaj primit pentru montaj (924)	854				
Bunurile obținute din materiale prelucrate ale terților (925)	855				
Titluri de valoare care nu aparțin entității (rd.861 +...+864)	860				
Titluri de valoare destinate vânzării (931)	861				
Titluri de valoare expediate pentru înregistrare (932)	862				
Titluri de valoare primite de la registrator (933)	863				
Titluri de valoare depuse la păstrare în depozit (934)	864				
Creanță și plăți convenționale (rd.871+...+877)	870				
Creanțe ale debitorilor insolvari trecute la pierderi (941)	871				
Garantarea datoriilor și plăților primite (942)	872				
Garantarea datoriilor și plăților acordate (943)	873				
Uzura fondului de locuințe (944)	874				
Pierderi fiscale nereclamate (945)	875				
Creanțe contingente (946)	876				
Facilități fiscale (947)	877				
Alte mijloace și datorii reflectate în contabilitatea extrabilanțieră (rd.881+...+884)	880	11655	7138	9374	9419
Formulare cu regim special (951)	881	11655	7138	9374	9419
Premii și cupe sportive transferabile (952)	882				
Active pe termen lung transmise în arendă finanțată (leasing financiar) (953)	883				
	884				

Nota informativă privind datoriile și creanțele aferente decontărilor cu bugetul de stat și bugetele unităților administrativ-teritoriale

Codul impozitului și taxei conform clasificăției bugetare	Denumirea impozitelor și taxelor generale de stat și locale pe tipuri, penalități și amenzi calculate	Cod rd.	Sold la finele perioadei de gestiune precedente		Suma calculată în perioada de gestiune	Suma facilităților (înlesnirilor) acordate în perioada de gestiune conform legislației	Suma achitată în perioada de gestiune	Suma trecută în cont sau restituită din buget în perioada de gestiune	Sold la finele perioadei de gestiune	
			creanțe	datorii					creanțe	datorii
A	I	2	3	4	5	6	7	8	9	10
111.01	Impozit pe venit reținut din salariu	010								
		020	-	-	3327041		3327041		-	-
		030								
115.04	Impozit rutier	040	-	-	14398		14398		-	-
		050								
		060								
		070								
		080							-	-
		090								
		100								
		110								
		120								
		130								
		140								
		150								
		160								
		170								
		180								
		190								
		200								
		210								
		220								
		230								
	Total	240			3341439		3341439			

Nota informativă privind datoriile și creanțele aferente decontărilor cu bugetul asigurărilor sociale de stat

Tipuri de contribuții	Cod rd.	Sold la finele perioadei de gestiune precedente		Suma calculată în perioada de gestiune	Suma cheltuielilor acceptate în perioada de gestiune	Suma facilităților (inlesnirilor) acordate în perioada de gestiune conform legislației	Suma achitată în perioada de gestiune	Suma trecută în cont sau restituită din buget în perioada de gestiune	Sold la finele perioadei de gestiune	
		creanțe	datorii						creanțe	datorii
1	2	3	4	5	6	7	8	9	10	11
Contribuții de bază	270			6701585	410213		6291333	39	-	-
Contribuții individuale	280			1748240			1748230	10	-	-
Penalități (majorări de întârziere)	290									
Amenzi	300									
Total	310			8449825	410213		8039563	49	-	-

Nota informativă privind datoriile și creanțele aferente decontărilor cu fondurile asigurărilor obligatorii de asistență medicală

Tipuri de prime de asigurare obligatorie de asistență medicală	Cod rd.	Sold la finele perioadei de gestiune precedente		Suma calculată în perioada de gestiune	Suma facilităților (inlesnirilor) acordate în perioada de gestiune conform legislației	Suma achitată în perioada de gestiune	Suma trecută în cont sau restituită din buget în perioada de gestiune	Sold la finele perioadei de gestiune	
		creanțe	datorii					creanțe	datorii
1	2	3	4	5	6	7	8	9	10
Contribuția patronului:	320	-	-	2200135		2200135		-	-
la veniturile angajaților	321	-	-	1100067		1100067		-	-
din veniturile angajaților	322	-	-	1100068		1100068		-	-
Penalități (majorări de întârziere)	330								
Amenzi	340								
Total	350	-	-	2200135		2200135		-	-

ANEXĂ LA RAPORTUL DE PROFIT ȘI PIERDERI

de la 01 ianuarie până la 31 decembrie 2014

1. Activitatea operațională

1.1. Venituri din vânzări

Indicatori	Cod rd.	Perioada de gestiune	Perioada corespunzătoare a anului precedent
1	2	3	4
Venitul din vânzarea produselor activității operaționale – total (rd.010 din Raportul de profit și pierderi) (rd.1020+rd.1030+rd.1040+rd.1050+rd.1060+rd.1070)	1010	4754344405	4213832728
inclusiv din: vânzarea produselor finite (611)	1020		
vânzarea mărfurilor (6112)	1030		
prestarea serviciilor (6113)	1040	4754344405	4213832728
din care: (a se indica tipul serviciilor)	1041		
Asigurări obligatorii de asistență medicală	1042	4754344405	4213832728
contracte de construcție (6114)	1043		
operațiuni de arendă (leasing) (6115)	1050		
alte feluri de activități, care constituie pentru întreprindere activitate operațională (de bază)	1060		
alte feluri de activități, care constituie pentru întreprindere activitate operațională (de bază)	1070		
Notă informativă: Suma veniturii, obținută pe calea schimbului producției, mărfurilor, lucrărilor, serviciilor	1080		

1.2. Notă informativă la capitolul 1.1.

Determinarea tipului de bază (prevalent) al activității privind veniturile din vânzări în conformitate cu Clasificatorul Activităților din Economia Moldovei (CAEM)

Tipul activității economice	Cod rd.	Clasa (subclasa) conform CAEM	Secția CAEM	Suma veniturilor din vânzări efectuate în perioada de gestiune	Cota, %
1	2	3	4	5	6
Asigurări obligatorii de asistență medicală	1090	67200	J	4754344405	100
	1100				
	1110				
	1120				
	1130				
	1140				

1.3. Costul vânzării

Indicatori	Cod rd.	Perioada de gestiune	Perioada precedentă
I	2	3	4
Costul vânzării – total (rd. 020 din Raportul de profit și pierderi) (rd.1160+rd.1170+rd.1180+rd.1190+rd.1200+rd.1210)	1150	4704391710	4169543675
inclusiv al: produselor finite vândute (7111)	1160		
mărfurilor vândute (7112)	1170	205948027	163469520
serviciilor prestate (7113)	1180	4498443683	4006074155
Asigurări obligatorii de asistență medicală	1181	4498443683	4006074155
	1182		
lucrărilor de construcție-montaj (7114)	1190		
serviciilor din activitatea de arendă (leasing) (7115)	1200		
altor feluri de activități constatate ca activitate operațională (de bază) a întreprinderii	1210		

1.4. Alte venituri operaționale

Indicatori	Cod rd.	Perioada de gestiune	Perioada precedentă
I	2	3	4
Alte venituri operaționale – total (rd.1230+...+rd.1270)	1220	1300	65021
inclusiv: din vânzarea altor active curente, cu excepția produselor (lucrărilor, serviciilor) și mărfurilor (6121)	1230		
din arenda curentă (6122)	1240		
sub formă de amenzi, penalități și despăgubiri (6123)	1250		
din modificarea metodelor de evaluare a activelor curente (6124)	1260		
alte venituri operaționale (6125, 6126)	1270	1300	65021

1.5. Cheltuieli comerciale

Indicatori	Cod rd.	Perioada de gestiune	Perioada precedentă
I	2	3	4
Cheltuieli comerciale – total (rd.1290 + ... + 1360)	1280		
inclusiv: privind operațiile de marketing (7121)	1290		
privind ambalajele și ambalarea produselor și mărfurilor (7122)	1300		
de transport privind desfacerea (7123)	1310		
privind reclama (7124)	1320		
privind reparațiile garantate și deservirea cu garanție (7125)	1330		
privind datoriile dubioase (7126)	1340		
privind returnarea și reducerea prețurilor la mărfurile vândute (7127)	1350		
alte cheltuieli comerciale (7128)	1360		
inclusiv: retribuirea muncii	1361		
contribuții privind asigurările sociale	1362		
contribuții privind asigurările obligatorii de asistență medicală	1363		
uzura mijloacelor fixe	1364		

1.6. Cheltuieli generale și administrative

Indicatori	Cod rd.	Perioada de gestiune	Perioada precedentă
1	2	3	4
Cheltuieli generale și administrative – total (rd.1380+...+1480)	1370	48973870	43411459
inclusiv: privind uzura mijloacelor fixe (7131)	1380	1233545	907247
din care: privind uzura automobilelor în valoare de peste 100 000 lei (7131)	1381		
reparația mijloacelor fixe (7131)	1390		
întreținerea mijloacelor fixe (7131)	1400		
amortizarea activelor nemateriale (7132)	1410	939841	487685
de întreținere a personalului administrativ și de conducere (7133)	1420	38100131	34123874
impozite, taxe și plăți, cu excepția impozitului pe venit (7134)	1430	14398	12085
pentru donații și în scopuri de binefacere și sponsorizare (7135)	1440	1312	5770
privind protecția muncii (7136)	1450	53348	16400
de reprezentare (7137)	1460	28713	12366
de deplasare (7138)	1470	200598	86224
alte cheltuieli generale și administrative (7139)	1480	8401984	7759808
din care: cheltuieli pentru asigurarea salariaților	1481		
cheltuieli pentru lucrări de cercetări științifice și proiectare	1482		
privind organizarea adunărilor și întocmirea actelor (7225)	1483		

1.7. Alte cheltuieli operaționale

Indicatori	Cod rd.	Perioada de gestiune	Perioada precedentă
1	2	3	4
Alte cheltuieli operaționale – total (rd.1500+...+1580)	1490	980125	942615
inclusiv: din vânzarea altor active curente, cu excepția produselor finite (lucrărilor, serviciilor) și mărfurilor (7141)	1500	1300	
privind arenda curentă (7142)	1510	978825	877594
sub formă de amenzi, penalități, despăgubiri achitate și alte tipuri de sancțiuni (7143)	1520		
din care, aferente plăților la buget	1521		
din modificarea metodelor de evaluare a activelor curente (7144)	1530		
aferente plății dobânzilor pentru credite și împrumuturi (7145)	1540		
cheltuieli indirecte nerepartizate de producție (7146)	1550		
lipsuri și pierderi din deteriorarea valorilor (7147)	1560		65021
aferente produselor rebutate (7148)	1570		

2. Activitatea de investiții

2.1. Venituri din activitatea de investiții

Indicatori	Cod rd.	Perioada de gestiune		Perioada precedentă	
		total	inclusiv în străinătate	total	inclusiv în străinătate
1	2	3	4	5	6
Venituri – total (rd.1600+...+1680)	1590				
inclusiv din: ieșirea activelor nemateriale (6211)	1600				
ieșirea activelor materiale pe termen lung (6212)	1610				
ieșirea activelor financiare pe termen lung (6213)	1620				
dividende (6214)	1630				
din care, de la rezidenții Republicii Moldova	1631				
dobânzi (6215)	1640				
din care, aferente depozitelor și titlurilor de valoare	1641				
ecartul de reevaluare a activelor pe termen lung ieșite (6216)	1650				
participațiile în alte entități (6217)	1660				
operațiile cu părțile legate (6218)	1670				
alte venituri (6219)	1680				

2.2. Cheltuieli din activitatea de investiții

Indicatori	Cod rd.	Perioada de gestiune		Perioada precedentă	
		total	inclusiv în străinătate	total	inclusiv în străinătate
1	2	3	4	5	6
Cheltuieli – total (rd.1700+...+1760)	1690				
inclusiv: privind ieșirea activelor nemateriale (7211)	1700				
privind ieșirea activelor materiale pe termen lung (7212)	1710				
privind ieșirea activelor financiare pe termen lung (7213)	1720				
din reevaluarea activelor pe termen lung la ieșirea acestora (7214)	1730				
aferente participațiilor în alte entități (7215)	1740				
privind operațiile cu părțile legate (7216)	1750				
alte cheltuieli (7217)	1760				

3. Activitatea financiară
3.1. Venituri din activitatea financiară

Indicatori	Cod rd.	Perioada de gestiune	Perioada precedentă
1	2	3	4
Venituri – total (rd.1780+...+1840)	1770	250465	115995
inclusiv din: redevente (6221)	1780		
arenda finanțată a activelor materiale pe termen lung (6222)	1790		
diferențe de curs valutar (6223)	1800		4120
active intrate cu titlu gratuit (6224)	1810	250465	111875
subvenții de stat, prime, premii și sume sponsorizate (6225)	1820		
contracte de neantrenare în concurență (6226)	1830		
alte venituri (6227)	1840		

3.2. Cheltuieli din activitatea financiară

Indicatori	Cod rd.	Perioada de gestiune	Perioada precedentă
1	2	3	4
Cheltuieli – total (rd.1860+...+1890)	1850	250465	115995
inclusiv: privind plata redevențelor (7221)	1860		
privind arenda finanțată a activelor materiale pe termen lung (7222)	1870		
privind diferențele de curs valutar (7223)	1880		4120
alte cheltuieli (7224)	1890	250465	111875

4. Rezultat excepțional

Indicatori	Cod rd.	Perioada de gestiune	Perioada precedentă
1	2	3	4
Compensații primite pentru recuperarea pierderilor din calamități naturale (6231)	1900		
Alte venituri excepționale (6232)	1910		
Venituri – total (623) (rd.1900 + rd.1910)	1920		
Pierderi din calamități naturale (7231)	1930		
Pierderi din perturbări politice (7232)	1940		
Pierderi din modificări în legislație (7233)	1950		
Alte pierderi (7234)	1960		
Pierderi – total (723) (rd.1930 +...+ rd.1960)	1970		
Rezultat excepțional (profit, pierdere) – total (rd.1920 – rd.1970)	1980		

5. Cheltuieli (economii) privind impozitul pe venit

Indicatori	Cod rd.	Perioada de gestiune	Perioada precedentă
1	2	3	4
Cheltuieli curente (economii) privind impozitul pe venit	1990		
Cheltuieli (economii) aminate privind impozitul pe venit aferent apariției și inversării diferențelor temporare	2000		

Director general CNAM
 Șef DEC

V. Pascal
E. Rebeja

Ex. lu. Corcodel
 Tel. 227829

Rebeja