



## GUVERNUL REPUBLICII MOLDOVA

Nr. 31-06-3962

Chișinău

18 aprilie 2022

### Biroul Permanent al Parlamentului

În temeiul art.73 și 74 alin. (3) din Constituția Republicii Moldova, se prezintă spre examinare, *în mod prioritar*, proiectul de lege privind modificarea Legii bugetului de stat pentru anul 2022 nr.205/2021, aprobat prin Hotărârea Guvernului nr.253 din 18 aprilie 2022.

Responsabil de prezentarea în Parlament a proiectului de lege este Ministerul Finanțelor.


*Anexe:*

1. Hotărârea Guvernului privind aprobarea proiectului de lege în limba română (1 filă) și în limba rusă (1 filă);
2. Proiectul de lege în limba română (2 file) și în limba rusă (2 file);
3. Anexe la proiectul de lege în limba română (53 file) și în limba rusă (59 file);
4. Nota informativă la proiectul de lege (19 file);
5. Anexe la nota informativă (49 file).

Prim-ministru

NATALIA GAVRILIȚA

Ex: Teacă Diana  
Tel. 0 22 250 385



Casa Guvernului,  
MD-2033, Chișinău,  
Republica Moldova

Telefon:  
+ 373 22 250 101

Fax:  
+ 373 22 242696



# GUVERNUL REPUBLICII MOLDOVA

## HOTĂRÂRE nr.253

din 18 aprilie 2022

Chișinău

**Cu privire la aprobarea proiectului de lege  
privind modificarea Legii bugetului de stat  
pentru anul 2022 nr. 205/2021**

---

Guvernul HOTĂRĂȘTE:

Se aprobă și se prezintă Parlamentului spre examinare proiectul de lege privind modificarea Legii bugetului de stat pentru anul 2022 nr. 205/2021.

**Prim-ministru**

**NATALIA GAVRILIȚA**

Ministrul finanțelor

Dumitru Budianschi

Ministrul justiției

Sergiu Litvinenco



**PARLAMENTUL REPUBLICII MOLDOVA****LEGE****privind modificarea Legii bugetului de stat  
pentru anul 2022 nr. 205/2021**

Parlamentul adoptă prezenta lege organică.

**Art. I.** – Legea bugetului de stat pentru anul 2022 nr. 205/2021 (Monitorul Oficial al Republicii Moldova, 2021, nr. 315-324, art. 478) se modifică după cum urmează:

1. La articolul 1 alineatul (1), cifrele „50066602,7”, „65202602,7” și „15136000,0” se substituie, respectiv, cu cifrele „52701472,0”, „72087472,0” și „19386000,0”.

2. Articolul 2:

la litera c), cifrele „30000,0” se substituie cu cifrele „230000,0”;

la litera d), după cuvântul „regională” se introduc cuvintele „și locală”;

la litera e), cifrele „1500000,0” se substituie cu cifrele „1750000,0”;

la litera g), cifrele „250000,0” se substituie cu cifrele „271450,0”;

la litera i), cifrele „181914,9” se substituie cu cifrele „199319,7”;

la litera p), cifrele „2662830,6” se substituie cu cifrele „2761890,7”;

la litera q), cifrele „16235,6” se substituie cu cifrele „15380,3”;

se completează cu litera r) cu următorul cuprins:

„r) pentru acoperirea cheltuielilor aferente majorării costurilor pentru serviciile termoenergetice instituțiilor publice de învățământ la autogestione, prin derogare de la prevederile art. 145 alin. (1) lit. a) din Codul educației nr. 152/2014 – în sumă de 114510,4 mii de lei.”.

3. Articolul 3:

litera b) va avea următorul cuprins:

„b) fondul de rezervă al Guvernului – în sumă de 900000,0 mii de lei și fondul de intervenție al Guvernului – în sumă de 1430000,0 mii de lei, dintre care din contul donațiilor oferite pentru gestionarea crizei refugiaților din Ucraina – 130000,0 mii de lei;”

la litera f) cifrele „592000,0” se substituie cu cifrele „710200,0”;

la litera g) cifrele „50000,0” se substituie cu cifrele „2842,0”.

4. Articolul 4 alineatul (1):

la litera a), cifrele „12550012,5” și „2931127,5” se substituie, respectiv, cu cifrele „14207104,2” și „5048760,9”;

litera b) va avea următorul cuprins:

„b) la fondurile asigurării obligatorii de asistență medicală – în sumă de 6095217,9 mii de lei, inclusiv pentru asigurarea unor categorii de persoane conform legislației – 5921281,9 mii de lei, pentru realizarea programelor naționale în domeniul ocrotirii sănătății – 150648,1 mii de lei și din contul împrumutului acordat de Banca Mondială în cadrul proiectului „Modernizarea sectorului sănătății în Republica Moldova” – 23287,9 mii de lei;”

litera c) va avea următorul cuprins:

„c) la bugetele locale – în sumă totală de 15820486,5 mii de lei. Prin derogare de la prevederile art. 26 alin. (1<sup>1</sup>) din Legea cu privire la serviciile sociale nr. 123/2010, din bugetul de stat se alocă 65000,0 mii de lei pentru finanțarea Serviciului social Asistență personală din pachetul minim de servicii sociale. Repartizarea transferurilor la bugetele locale se efectuează conform anexei nr.7.”.

5. La articolul 8, cifrele „39575,3”, „63735,8” și „3317,8” se substituie, respectiv, cu cifrele „34088,4”, „68009,5” și „3555,1”;

6. La articolul 16 litera b), după cuvântul „regională” se introduc cuvintele „și locală” și după cuvântul „Regionale” se introduc cuvintele „și Locale”.

7. La anexa nr. 8, pozițiile „Ministerul Finanțelor” și „180. Consiliul de supraveghere publică a auditului” se exclud.

8. Anexele nr. 1-7 se substituie cu anexele nr. 1-7 la prezenta lege.

**Art. II.** – Prezenta lege intră în vigoare la data publicării în Monitorul Oficial al Republicii Moldova.

**Președintele Parlamentului**

**Indicatorii generali și sursele de finanțare ale bugetului de stat**

Denumirea	Cod	Suma, mii lei
<b>Venituri, total</b>	<b>1</b>	<b>52701472,0</b>
Impozite și taxe	11	47942436,5
Granturi primite	13	2453653,1
Alte venituri	14	2283539,6
Transferuri primite în cadrul bugetului public național	19	21842,8
<b>Cheltuieli, total</b>	<b>2+3</b>	<b>72087472,0</b>
<i>dintre care:</i>		
Cheltuieli de personal	21	9360953,0
Transferuri acordate în cadrul bugetului public național	29	36122808,6
Investiții capitale în active în curs de execuție	319	2761890,7
<b>Sold bugetar</b>		<b>-19386000,0</b>
<b>Surse de finanțare, total</b>		<b>19386000,0</b>
Active financiare	4	-4159377,4
Creanțe interne	41	1133361,5
Împrumuturi recreditate interne între bugete	46	59199,1
Împrumuturi recreditate interne instituțiilor nefinanciare și financiare	47	-5351938,0
Datorii	5	17552782,1
Datorii interne	51	-300000,0
Împrumuturi externe	59	17852782,1
Modificarea soldului de mijloace bănești	9	5992595,3

**Componenta veniturilor bugetului de stat și  
sursele de finanțare a soldului bugetar**

Denumirea	Cod	Suma, mii lei
<b>Venituri, total</b>		<b>52701472,0</b>
<b>Impozite și taxe</b>	<b>11</b>	<b>47942436,5</b>
<b>Impozite pe venit</b>	<b>111</b>	<b>8711800,0</b>
Impozit pe venitul persoanelor fizice	1111	2075300,0
Impozit pe venitul persoanelor juridice	1112	6636500,0
<b>Impozite pe proprietate</b>	<b>113</b>	<b>49500,0</b>
Impozite pe proprietate cu caracter ocazional	1133	5000,0
Alte impozite pe proprietate	1136	44500,0
<b>Impozite și taxe pe mărfuri și servicii</b>	<b>114</b>	<b>36716136,5</b>
Taxa pe valoarea adăugată	1141	26947800,0
Accize	1142	8218685,0
Taxe pentru servicii specifice	1144	9000,0
Taxe și plăți pentru utilizarea mărfurilor și pentru practicarea unor genuri de activitate	1145	491491,5
Alte taxe pentru mărfuri și servicii	1146	1049160,0
<b>Taxa asupra comerțului exterior și operațiunilor externe</b>	<b>115</b>	<b>2465000,0</b>
Taxe vamale și alte taxe de import	1151	1646860,0
Alte taxe asupra comerțului exterior și operațiunilor externe	1156	818140,0
<b>Granturi primite</b>	<b>13</b>	<b>2453653,1</b>
<b>Granturi primite de la guvernele altor state</b>	<b>131</b>	<b>108279,4</b>
Granturi curente primite de la guvernele altor state	1311	11555,0
Granturi capitale primite de la guvernele altor state	1312	96724,4
<b>Granturi primite de la organizațiile internaționale</b>	<b>132</b>	<b>2345373,7</b>
Granturi curente primite de la organizațiile internaționale	1321	1870966,2
Granturi capitale primite de la organizațiile internaționale	1322	474407,5
<b>Alte venituri</b>	<b>14</b>	<b>2283539,6</b>
<b>Venituri din proprietate</b>	<b>141</b>	<b>422563,4</b>
Dobânzi încasate	1411	140961,2
Dividende primite	1412	247000,0
Renta	1415	34602,2
<b>Venituri din vânzarea mărfurilor și serviciilor</b>	<b>142</b>	<b>1209574,8</b>
Taxe și plăți administrative	1422	356800,0
Comercializarea mărfurilor și serviciilor de către instituțiile bugetare	1423	852774,8
<b>Amenzi și sancțiuni</b>	<b>143</b>	<b>306400,0</b>
<b>Donații voluntare</b>	<b>144</b>	<b>135508,2</b>
<b>Alte venituri și venituri neidentificate</b>	<b>145</b>	<b>209493,2</b>
<b>Transferuri primite în cadrul bugetului public național</b>	<b>19</b>	<b>21842,8</b>
<b>Transferuri primite între bugetul de stat și bugetele locale</b>	<b>191</b>	<b>21842,8</b>
<b>Surse de finanțare, total</b>		<b>19386000,0</b>
<b>Active financiare</b>	<b>4</b>	<b>-4159377,4</b>

Denumirea	Cod	Suma, mii lei
<b><i>Creanțe interne</i></b>	<b>41</b>	<b>1133361,5</b>
Acțiuni și alte forme de participare în capital în interiorul țării	415	-6638,5
Alte creanțe interne ale bugetului	418	1140000,0
<b><i>Împrumuturi recreditate interne între bugete</i></b>	<b>46</b>	<b>59199,1</b>
Împrumuturi recreditate între bugetul de stat și bugetele locale	461	59199,1
<b><i>Împrumuturi recreditate interne instituțiilor nefinanciare și financiare</i></b>	<b>47</b>	<b>-5351938,0</b>
Împrumuturi recreditate instituțiilor nefinanciare	471	-5224260,8
Împrumuturi recreditate instituțiilor financiare	472	-127677,2
<b>Datorii</b>	<b>5</b>	<b>17552782,1</b>
<b><i>Datorii interne</i></b>	<b>51</b>	<b>-300000,0</b>
Valori mobiliare de stat, cu excepția acțiunilor	513	-290000,0
Valori mobiliare de stat emise pentru alte scopuri	5134	-290000,0
Garanții de stat interne	514	-10000,0
Garanții de stat interne	5141	-10000,0
<b><i>Împrumuturi externe</i></b>	<b>59</b>	<b>17852782,1</b>
Împrumuturi externe	595	17852782,1
Primirea împrumuturilor externe		20513712,2
Rambursarea împrumuturilor externe		-2660930,1
<b>Modificarea soldului de mijloace bănești</b>	<b>9</b>	<b>5992595,3</b>

## Bugetele autorităților finanțate de la bugetul de stat

### 3.1. Cheltuieli

Denumirea	Cod	Suma, mii lei
<b>Secretariatul Parlamentului</b>	<b>0101</b>	
<b>Cheltuieli și active nefinanciare, total</b>	<b>2+3</b>	<b>176220,0</b>
<i>Servicii de stat cu destinație generală</i>	<i>01</i>	
Cheltuieli și active nefinanciare, total		176220,0
<i>Activitatea Parlamentului</i>	<i>0101</i>	<i>176220,0</i>
<b>Aparatul Președintelui Republicii Moldova</b>	<b>0102</b>	
<b>Cheltuieli și active nefinanciare, total</b>	<b>2+3</b>	<b>34014,5</b>
<i>Servicii de stat cu destinație generală</i>	<i>01</i>	
Cheltuieli și active nefinanciare, total		34014,5
<i>Activitatea Președintelui Republicii Moldova</i>	<i>0201</i>	<i>34014,5</i>
<b>Curtea Constituțională</b>	<b>0103</b>	
<b>Cheltuieli și active nefinanciare, total</b>	<b>2+3</b>	<b>23517,3</b>
<i>Servicii de stat cu destinație generală</i>	<i>01</i>	
Cheltuieli și active nefinanciare, total		23517,3
<i>Jurisdicție constituțională</i>	<i>0401</i>	<i>23517,3</i>
<b>Curtea de Conturi</b>	<b>0104</b>	
<b>Cheltuieli și active nefinanciare, total</b>	<b>2+3</b>	<b>51840,9</b>
<i>Servicii de stat cu destinație generală</i>	<i>01</i>	
Cheltuieli și active nefinanciare, total		51840,9
<i>Auditul extern al finanțelor publice</i>	<i>0510</i>	<i>51840,9</i>
<b>Cancelaria de Stat</b>	<b>0201</b>	
<b>Cheltuieli și active nefinanciare, total</b>	<b>2+3</b>	<b>708632,5</b>
<i>Servicii de stat cu destinație generală</i>	<i>01</i>	
Cheltuieli și active nefinanciare, total		529666,1
<i>Exercitarea guvernării</i>	<i>0301</i>	<i>74563,9</i>
<i>Servicii de suport pentru exercitarea guvernării</i>	<i>0302</i>	<i>159625,1</i>
<i>e-Transformare a Guvernării</i>	<i>0303</i>	<i>292025,5</i>
<i>Susținerea diasporei</i>	<i>2403</i>	<i>3451,6</i>
<i>Servicii în domeniul economiei</i>	<i>04</i>	
Cheltuieli și active nefinanciare, total		163268,0
<i>Sistem de evaluare și reevaluare a bunurilor imobiliare</i>	<i>6904</i>	<i>163268,0</i>
<b>Învățământ</b>	<b>09</b>	
Cheltuieli și active nefinanciare, total		15698,4
<i>Învățământ superior</i>	<i>8810</i>	<i>14663,1</i>
<i>Perfecționarea cadrelor</i>	<i>8812</i>	<i>1035,3</i>
<b>Ministerul Finanțelor</b>	<b>0203</b>	
<b>Cheltuieli și active nefinanciare, total</b>	<b>2+3</b>	<b>1565512,6</b>
<i>Servicii de stat cu destinație generală</i>	<i>01</i>	

Denumirea	Cod	Suma, mii lei
Cheltuieli și active nefinanciare, total		1565512,6
<i>Politici și management în domeniul bugetar-fiscal</i>	0501	137363,4
<i>Administrarea veniturilor publice</i>	0502	1392008,0
<i>Inspekția financiară</i>	0504	29329,4
<i>Administrarea achizițiilor publice</i>	0508	6811,8
<b>Ministerul Justiției</b>	<b>0204</b>	
<b>Cheltuieli și active nefinanciare, total</b>	<b>2+3</b>	<b>975996,0</b>
<b>Servicii de stat cu destinație generală</b>	<b>01</b>	
Cheltuieli și active nefinanciare, total		22219,9
<i>Servicii de arhivă</i>	1203	22219,9
<b>Ordine publică și securitate națională</b>	<b>03</b>	
Cheltuieli și active nefinanciare, total		953776,1
<i>Politici și management în domeniul justiției</i>	4001	39392,2
<i>Apărarea drepturilor și intereselor legale ale persoanelor</i>	4008	76856,1
<i>Expertiză legală</i>	4009	13861,5
<i>Sistem integrat de informare juridică</i>	4010	8911,0
<i>Administrare judecătorească</i>	4015	24412,3
<i>Asigurarea măsurilor alternative de detenție</i>	4016	60031,4
<i>Sistemul penitenciar</i>	4302	730311,6
<b>Ministerul Afacerilor Interne</b>	<b>0205</b>	
<b>Cheltuieli și active nefinanciare, total</b>	<b>2+3</b>	<b>3962844,8</b>
<b>Servicii de stat cu destinație generală</b>	<b>01</b>	
Cheltuieli și active nefinanciare, total		336364,8
<i>Pregătirea cadrelor prin postdoctorat</i>	1908	280,0
<i>Politici și management al rezervelor materiale ale statului</i>	2701	15084,8
<i>Rezerve materiale ale statului</i>	2702	311500,0
<i>Servicii de suport în domeniul rezervelor materiale ale statului</i>	2703	9500,0
<b>Ordine publică și securitate națională</b>	<b>03</b>	
Cheltuieli și active nefinanciare, total		3387000,8
<i>Politici și management în domeniul afacerilor interne</i>	3501	31088,5
<i>Ordine și siguranță publică</i>	3502	1631375,4
<i>Migrație și azil</i>	3503	45055,1
<i>Trupe de carabinieri</i>	3504	235346,3
<i>Servicii de suport în domeniul afacerilor interne</i>	3505	214867,9
<i>Managementul frontierei</i>	3506	657070,1
<i>Cercetări științifice aplicate în domeniul afacerilor interne</i>	3507	1561,0
<i>Protecția civilă și apărarea împotriva incendiilor</i>	3702	570636,5
<b>Protecția mediului</b>	<b>05</b>	
Cheltuieli și active nefinanciare, total		5423,6
<i>Managementul deșeurilor radioactive</i>	7006	5423,6
<b>Ocrotirea sănătății</b>	<b>07</b>	
Cheltuieli și active nefinanciare, total		120657,6
<i>Asistență medicală primară</i>	8005	43359,6
<i>Asistență medicală spitalicească</i>	8010	77298,0
<b>Învățământ</b>	<b>09</b>	
Cheltuieli și active nefinanciare, total		113062,1
<i>Învățământ profesional-tehnic postsecundar</i>	8809	18875,7
<i>Învățământ superior</i>	8810	85360,1

Denumirea	Cod	Suma, mii lei
<i>Perfecționarea cadrelor</i>	8812	8826,3
<b>Protecție socială</b>	<b>10</b>	
Cheltuieli și active nefinanciare, total		335,9
<i>Protecția socială a unor categorii de cetățeni</i>	9019	335,9
<b>Ministerul Afacerilor Externe și Integrării Europene</b>	<b>0206</b>	
Cheltuieli și active nefinanciare, total	2+3	652175,9
<b>Servicii de stat cu destinație generală</b>	<b>01</b>	
Cheltuieli și active nefinanciare, total		652175,9
<i>Politici și management în domeniul relațiilor externe</i>	0601	43760,6
<i>Promovarea intereselor naționale prin intermediul instituțiilor serviciului diplomatic</i>	0602	608415,3
<b>Ministerul Apărării</b>	<b>0207</b>	
Cheltuieli și active nefinanciare, total	2+3	1032608,5
<b>Apărare națională</b>	<b>02</b>	
Cheltuieli și active nefinanciare, total		884084,0
<i>Politici și management în domeniul apărării</i>	3101	18442,5
<i>Servicii de suport în domeniul apărării naționale</i>	3104	443659,9
<i>Forțele Armatei Naționale</i>	3106	421981,6
<b>Ocrotirea sănătății</b>	<b>07</b>	
Cheltuieli și active nefinanciare, total		110727,5
<i>Asistență medicală primară</i>	8005	20522,2
<i>Asistență medicală spitalicească</i>	8010	90205,3
<b>Învățământ</b>	<b>09</b>	
Cheltuieli și active nefinanciare, total		37346,1
<i>Învățământ superior</i>	8810	37346,1
<b>Protecție socială</b>	<b>10</b>	
Cheltuieli și active nefinanciare, total		450,9
<i>Protecția socială a unor categorii de cetățeni</i>	9019	450,9
<b>Ministerul Economiei</b>	<b>0222</b>	
Cheltuieli și active nefinanciare, total	2+3	419906,0
<b>Servicii în domeniul economiei</b>	<b>04</b>	
Cheltuieli și active nefinanciare, total		419906,0
<i>Politici și management în domeniul macroeconomic și de dezvoltare a economiei</i>	5001	15859,2
<i>Promovarea exporturilor</i>	5002	28282,7
<i>Susținerea întreprinderilor mici și mijlocii</i>	5004	340082,6
<i>Protecția drepturilor consumatorilor</i>	5008	14481,0
<i>Dezvoltarea sistemului național de standardizare</i>	6802	5300,0
<i>Dezvoltarea sistemului național de metrologie</i>	6804	12900,5
<i>Dezvoltarea sistemului național de acreditare</i>	6805	3000,0
<b>Ministerul Infrastructurii și Dezvoltării Regionale</b>	<b>0223</b>	
Cheltuieli și active nefinanciare, total	2+3	5602446,6
<b>Servicii în domeniul economiei</b>	<b>04</b>	
Cheltuieli și active nefinanciare, total		4967933,3
<i>Susținerea întreprinderilor mici și mijlocii</i>	5004	15190,4
<i>Securitate industrială</i>	5011	27386,6
<i>Tehnologii informaționale în sistemul de alertă</i>	5019	68527,7
<i>Politici și management în sectorul energetic</i>	5801	13849,7

Denumirea	Cod	Suma, mii lei
Rețele și conducte de gaz	5802	914,0
Rețele electrice	5803	349138,6
Eficiență energetică și surse regenerabile	5804	351401,0
Rețele termice	5805	3913,7
Politici și management în domeniul infrastructurii și dezvoltării regionale	6101	423117,2
Dezvoltarea bazei normative în construcții	6104	15604,2
Implementarea proiectelor de dezvoltare regională	6105	20046,9
Dezvoltarea drumurilor	6402	3433252,0
Dezvoltarea transportului naval	6403	20772,3
Dezvoltarea transportului auto	6404	94673,1
Dezvoltarea transportului feroviar	6405	7444,0
Dezvoltarea transportului aerian	6406	63457,3
Dezvoltarea turismului	6602	59244,6
<b>Gospodăria de locuințe și gospodăria serviciilor comunale</b>	<b>06</b>	
Cheltuieli și active nefinanciare, total		549388,5
Dezvoltarea gospodăriei de locuințe și serviciilor comunale	7502	55518,1
Aprovizionarea cu apă și canalizare	7503	484801,7
Construcția locuințelor	7504	9068,7
<b>Învățământ</b>	<b>09</b>	
Cheltuieli și active nefinanciare, total		85124,8
Educație timpurie	8802	33898,5
Învățământ primar	8803	8010,0
Învățământ gimnazial	8804	10043,0
Învățământ liceal	8806	33173,3
<b>Ministerul Agriculturii și Industriei Alimentare</b>	<b>0224</b>	
Cheltuieli și active nefinanciare, total	<b>2+3</b>	<b>2590170,6</b>
<b>Servicii de stat cu destinație generală</b>	<b>01</b>	
Cheltuieli și active nefinanciare, total		120,0
Pregătirea cadrelor prin postdoctorat	1908	120,0
<b>Servicii în domeniul economiei</b>	<b>04</b>	
Cheltuieli și active nefinanciare, total		2410940,7
Politici și management în domeniul agriculturii și industriei alimentare	5101	19734,4
Dezvoltarea durabilă a sectoarelor fitotehnie și horticultură	5102	482597,3
Creșterea și sănătatea animalelor	5103	7600,0
Dezvoltarea viticulturii și vinificației	5104	42631,8
Subvenționarea producătorilor agricoli	5105	1751457,5
Securitate alimentară	5106	300,0
Cercetări științifice aplicate în domeniul agriculturii, în direcția strategică „Biotehnologie”	5107	96619,7
Conservarea și sporirea fertilității solurilor	6903	10000,0
<b>Protecția mediului</b>	<b>05</b>	
Cheltuieli și active nefinanciare, total		1361,9
Cercetări științifice aplicate în domeniul protecției mediului	7007	1361,9
<b>Învățământ</b>	<b>09</b>	
Cheltuieli și active nefinanciare, total		177748,0
Învățământ profesional tehnic postsecundar	8809	109589,6
Învățământ superior	8810	67483,7
Servicii generale în educație	8813	674,7
<b>Ministerul Mediului</b>	<b>0225</b>	
Cheltuieli și active nefinanciare, total	<b>2+3</b>	<b>694557,1</b>

Denumirea	Cod	Suma, mii lei
<b>Servicii în domeniul economiei</b>	<b>04</b>	
Cheltuieli și active nefinanciare, total		110521,1
Sisteme de irigare și desecare	5108	10422,5
Managementul în domeniul sectorului forestier	5401	6197,6
Amenajarea, regenerarea, extinderea și protecția fondului forestier național	5402	86910,3
Reglementare și control al extracției resurselor minerale utile	5902	3209,7
Explorarea subsolului	5903	3781,0
<b>Protecția mediului</b>	<b>05</b>	
Cheltuieli și active nefinanciare, total		444508,5
Schimbări climatice - predicții, prognoze și avertizări	5010	32527,9
Politici și management în domeniul protecției mediului	7001	45977,4
Managementul integrat al deșeurilor și al substanțelor chimice	7002	186205,7
Controlul și supravegherea respectării legislației de mediu	7003	45241,3
Protecția și gestionarea resurselor de apă, a inundațiilor și secetelor	7004	110757,9
Protecția și conservarea biodiversității	7005	15080,3
Radioprotecție, securitate nucleară și chimică	7008	2687,0
Atenuarea și adaptarea la schimbările climatice	7011	6031,0
<b>Gospodăria de locuințe și gospodăria serviciilor comunale</b>	<b>06</b>	
Cheltuieli și active nefinanciare, total		139527,5
Aprovizionarea cu apă și canalizare	7503	139527,5
<b>Ministerul Educației și Cercetării</b>	<b>0226</b>	
<b>Cheltuieli și active nefinanciare, total</b>	<b>2+3</b>	<b>2807758,0</b>
<b>Servicii de stat cu destinație generală</b>	<b>01</b>	
Cheltuieli și active nefinanciare, total		143637,3
Cercetări științifice aplicate în direcția strategică „Patrimoniul național și dezvoltarea societății”	0807	43629,0
Cercetări științifice fundamentale în direcția strategică „Materiale, tehnologii și produse inovative”	1602	215,4
Cercetări științifice fundamentale în direcție strategică „Patrimoniul național și dezvoltarea societății”	1606	31856,8
Politici și management în domeniul cercetărilor științifice	1901	29378,7
dintre care transferuri acordate între instituțiile din cadrul bugetului de stat		1366,5
Servicii de suport pentru sfera științei și inovării	1907	37881,4
Pregătirea cadrelor prin postdoctorat	1908	676,0
<b>Servicii în domeniul economiei</b>	<b>04</b>	
Cheltuieli și active nefinanciare, total		119370,1
Cercetări științifice aplicate în domeniul politicilor macroeconomice și programelor de dezvoltare economică, în direcția strategică „Materiale, tehnologii și produse inovative”	5007	79149,1
Cercetări științifice aplicate în domeniul agriculturii, în direcția strategică „Biotehnologie”	5107	39085,1
Cercetări științifice aplicate în sectorul energetic în direcția strategică „Eficiența, energetică și valorificarea surselor regenerabile de energie”	5807	1135,9
<b>Protecția mediului</b>	<b>05</b>	
Cheltuieli și active nefinanciare, total		99168,2
Cercetări științifice aplicate în domeniul protecției mediului	7007	99168,2
<b>Ocrotirea sănătății</b>	<b>07</b>	
Cheltuieli și active nefinanciare, total		1598,4

Denumirea	Cod	Suma, mii lei
<i>Cercetări științifice aplicate în domeniul sănătății publice și serviciilor medicale, în direcția strategică „Sănătate și biomedicină”</i>	8007	1598,4
<b>Cultură, sport, tineret, culte și odihnă</b>	<b>08</b>	
Cheltuieli și active nefinanciare, total		184705,3
<i>Politici și management în domeniul tineretului și sportului</i>	8601	3838,6
<i>Sport</i>	8602	164762,5
<i>Tineret</i>	8603	16104,2
<b>Învățământ</b>	<b>09</b>	
Cheltuieli și active nefinanciare, total		2259278,7
<i>Politici și management în domeniul educației și cercetării</i>	8801	106023,1
<i>Învățământ gimnazial</i>	8804	12771,2
<i>Învățământ special</i>	8805	29862,5
<i>Învățământ liceal</i>	8806	157810,1
<i>Învățământ profesional tehnic secundar</i>	8808	519973,9
<i>Învățământ profesional tehnic postsecundar</i>	8809	426858,0
<i>Învățământ superior</i>	8810	826336,9
<i>Perfecționarea cadrelor</i>	8812	18435,1
<i>Servicii generale în educație</i>	8813	20147,8
<i>Educație extrașcolară și susținerea elevilor dotați</i>	8814	34195,2
<i>Curriculum</i>	8815	86131,3
<i>Asigurarea calității în învățământ</i>	8816	20733,6
<b>Ministerul Culturii</b>	<b>0227</b>	
Cheltuieli și active nefinanciare, total	2+3	475427,2
<b>Servicii de stat cu destinație generală</b>	<b>01</b>	
Cheltuieli și active nefinanciare, total		5800,0
<i>Cercetări științifice aplicate în direcția strategică „Patrimoniul național și dezvoltarea societății”</i>	0807	5800,0
<b>Servicii în domeniul economiei</b>	<b>04</b>	
Cheltuieli și active nefinanciare, total		4500,0
<i>Dezvoltarea turismului</i>	6602	4500,0
<b>Cultură, sport, tineret, culte și odihnă</b>	<b>08</b>	
Cheltuieli și active nefinanciare, total		465127,2
<i>Politici și management în domeniul culturii</i>	8501	14592,2
<i>Dezvoltarea culturii</i>	8502	314954,9
<i>Protejarea și punerea în valoare a patrimoniului cultural național</i>	8503	116079,3
<i>Susținerea culturii scrise</i>	8504	7409,4
<i>Susținerea cinematografilei</i>	8510	12091,4
<b>Ministerul Muncii și Protecției Sociale</b>	<b>0228</b>	
Cheltuieli și active nefinanciare, total	2+3	2364088,1
<b>Servicii în domeniul economiei</b>	<b>04</b>	
Cheltuieli și active nefinanciare, total		64193,0
<i>Servicii generale în domeniul forței de muncă</i>	5003	64193,0
<b>Protecție socială</b>	<b>10</b>	
Cheltuieli și active nefinanciare, total		2299895,1
<i>Politici și management în domeniul protecției sociale</i>	9001	20798,3
<i>Protecția persoanelor în etate</i>	9004	195647,7
<i>Protecția familiei și copilului</i>	9006	71097,5
<i>Protecția șomerilor</i>	9008	42697,0
<i>Protecția socială a persoanelor cu dizabilități</i>	9010	182564,5
<i>Protecție socială în cazuri excepționale</i>	9012	155551,0

Denumirea	Cod	Suma, mii lei
<i>Serviciul public în domeniul protecției sociale</i>	9017	10251,5
<i>Protecția socială a unor categorii de cetățeni</i>	9019	1615747,1
<i>Susținerea activităților sistemului de protecție socială</i>	9020	5540,5
<b>Ministerul Sănătății</b>	<b>0229</b>	
<b>Cheltuieli și active nefinanciare, total</b>	<b>2+3</b>	<b>3033554,6</b>
<b>Ocrotirea sănătății</b>	<b>07</b>	
Cheltuieli și active nefinanciare, total		2681158,0
<i>Politici și management în domeniul ocrotirii sănătății</i>	8001	21194,9
<i>Sănătate publică</i>	8004	262824,7
<i>Asistență medicală specializată de ambulatoriu</i>	8006	9159,8
<i>Cercetări științifice aplicate în domeniul sănătății publice și serviciilor medicale, în direcția strategică „Sănătate și biomedicina”</i>	8007	7397,2
<i>Asistență medicală de reabilitare și recuperare</i>	8013	200884,7
<i>Medicină legală</i>	8014	57211,5
<i>Programe naționale și speciale în domeniul ocrotirii sănătății</i>	8018	566450,1
<i>dintre care transferuri acordate între instituțiile din cadrul bugetului de stat</i>		1322,5
<i>Dezvoltarea și modernizarea instituțiilor în domeniul ocrotirii sănătății</i>	8019	1556035,1
<b>Învățământ</b>	<b>09</b>	
Cheltuieli și active nefinanciare, total		323679,6
<i>Învățământ profesional tehnic postsecundar</i>	8809	93135,3
<i>Învățământ superior</i>	8810	154927,6
<i>Învățământ postuniversitar</i>	8811	65156,3
<i>Perfecționarea cadrelor</i>	8812	10074,2
<i>Servicii generale în educație</i>	8813	386,2
<b>Protecție socială</b>	<b>10</b>	
Cheltuieli și active nefinanciare, total		28717,0
<i>Protecția socială a unor categorii de cetățeni</i>	9019	28717,0
<b>Biroul Național de Statistică</b>	<b>0241</b>	
<b>Cheltuieli și active nefinanciare, total</b>	<b>2+3</b>	<b>113387,5</b>
<b>Servicii de stat cu destinație generală</b>	<b>01</b>	
Cheltuieli și active nefinanciare, total		113387,5
<i>Politici și management în domeniul statisticii</i>	1201	47886,7
<i>Lucrări statistice</i>	1202	63100,8
<i>Desfășurarea recensămintelor</i>	1204	2400,0
<b>Agencia Relații Funciare și Cadastru</b>	<b>0242</b>	
<b>Cheltuieli și active nefinanciare, total</b>	<b>2+3</b>	<b>35374,7</b>
<b>Servicii în domeniul economiei</b>	<b>04</b>	
Cheltuieli și active nefinanciare, total		35374,7
<i>Politici și management în domeniul geodeziei, cartografiei și cadastrului</i>	6901	6597,0
<i>Dezvoltarea relațiilor funciare și a cadastrului</i>	6902	8930,0
<i>Sistem de evaluare și reevaluare a bunurilor imobiliare</i>	6904	5200,0
<i>Geodezie, cartografie și geoinformatică</i>	6905	14647,7
<b>Agencia Relații Interetnice</b>	<b>0243</b>	
<b>Cheltuieli și active nefinanciare, total</b>	<b>2+3</b>	<b>4471,8</b>
<b>Servicii de stat cu destinație generală</b>	<b>01</b>	
Cheltuieli și active nefinanciare, total		4471,8
<i>Politici și management în domeniul minorităților naționale</i>	2401	4021,8
<i>Relații interetnice</i>	2402	450,0

Denumirea	Cod	Suma, mii lei
<b>Agencia Medicamentului și Dispozitivelor Medicale</b>	<b>0248</b>	
<b>Cheltuieli și active nefinanciare, total</b>	<b>2+3</b>	<b>41167,3</b>
<i>Ocotirea sănătății</i>	<i>07</i>	
Cheltuieli și active nefinanciare, total		41167,3
<i>Management al medicamentelor și dispozitivelor medicale</i>	<i>8016</i>	<i>41167,3</i>
<b>Agencia Proprietății Publice</b>	<b>0249</b>	
<b>Cheltuieli și active nefinanciare, total</b>	<b>2+3</b>	<b>50103,7</b>
<i>Servicii în domeniul economiei</i>	<i>04</i>	
Cheltuieli și active nefinanciare, total		50103,7
<i>Administrarea patrimoniului de stat</i>	<i>5009</i>	<i>50103,7</i>
<b>Agencia Națională pentru Cercetare și Dezvoltare</b>	<b>0250</b>	
<b>Cheltuieli și active nefinanciare, total</b>	<b>2+3</b>	<b>106187,2</b>
<i>Servicii de stat cu destinație generală</i>	<i>01</i>	
Cheltuieli și active nefinanciare, total		30746,7
<i>Cercetări științifice aplicate în direcția strategică „Patrimoniul național și dezvoltarea societății”</i>	<i>0807</i>	<i>12588,7</i>
<i>Cercetări științifice fundamentale în direcție strategică "Patrimoniul național și dezvoltarea societății"</i>	<i>1606</i>	<i>3727,3</i>
<i>Politici și management în domeniul cercetărilor științifice</i>	<i>1901</i>	<i>9700,2</i>
<i>Servicii de suport pentru sfera științei și inovării</i>	<i>1907</i>	<i>1350,0</i>
<i>Pregătirea cadrelor prin postdoctorat</i>	<i>1908</i>	<i>3380,5</i>
<i>Servicii în domeniul economiei</i>	<i>04</i>	
Cheltuieli și active nefinanciare, total		33526,9
<i>Cercetări științifice aplicate în domeniul politicilor macroeconomice și programelor de dezvoltare economică, în direcția strategică „Materiale, tehnologii și produse inovative”</i>	<i>5007</i>	<i>22524,8</i>
<i>Cercetări științifice aplicate în domeniul agriculturii, în direcția strategică „Biotehnologie”</i>	<i>5107</i>	<i>11002,1</i>
<i>Protecția mediului</i>	<i>05</i>	
Cheltuieli și active nefinanciare, total		6632,9
<i>Cercetări științifice în domeniul protecției mediului</i>	<i>7007</i>	<i>6632,9</i>
<i>Ocotirea sănătății</i>	<i>07</i>	
Cheltuieli și active nefinanciare, total		35280,7
<i>Cercetări științifice aplicate în domeniul sănătății publice și serviciilor medicale, în direcția strategică „Sănătate și biomedicină”</i>	<i>8007</i>	<i>35280,7</i>
<b>Agencia de Investiții</b>	<b>0251</b>	
<b>Cheltuieli și active nefinanciare, total</b>	<b>2+3</b>	<b>18310,5</b>
<i>Servicii în domeniul economiei</i>	<i>04</i>	
Cheltuieli și active nefinanciare, total		18310,5
<i>Promovarea exporturilor</i>	<i>5002</i>	<i>12406,8</i>
<i>Promovarea investițiilor</i>	<i>5016</i>	<i>5903,7</i>
<b>Agencia de Stat pentru Proprietatea Intelectuală</b>	<b>0252</b>	
<b>Cheltuieli și active nefinanciare, total</b>	<b>2+3</b>	<b>54391,4</b>
<i>Servicii în domeniul economiei</i>	<i>04</i>	
Cheltuieli și active nefinanciare, total		54391,4

Denumirea	Cod	Suma, mii lei
<i>Proprietate intelectuală</i>	5017	54391,4
<b>Agencia Națională pentru Siguranța Alimentelor</b>	<b>0275</b>	
<b>Cheltuieli și active nefinanciare, total</b>	<b>2+3</b>	<b>251710,9</b>
<i>Servicii în domeniul economiei</i>	04	
Cheltuieli și active nefinanciare, total		251710,9
<i>Dezvoltarea durabilă a sectoarelor fitotehnie și horticultură</i>	5102	400,0
<i>Creșterea și sănătatea animalelor</i>	5103	42812,7
<i>Securitate alimentară</i>	5106	208498,2
<b>Agencia Națională Antidoping</b>	<b>0277</b>	
<b>Cheltuieli și active nefinanciare, total</b>	<b>2+3</b>	<b>3637,9</b>
<i>Cultură, sport, tineret, culte și odihnă</i>	08	
Cheltuieli și active nefinanciare, total		3637,9
<i>Politici și management în domeniul tineretului și sportului</i>	8601	3637,9
<b>Centrul Serviciului Civil</b>	<b>0279</b>	
<b>Cheltuieli și active nefinanciare, total</b>	<b>2+3</b>	<b>1793,8</b>
<i>Apărare națională</i>	02	
Cheltuieli și active nefinanciare, total		1793,8
<i>Serviciul civil de alternativă</i>	3105	1793,8
<b>Consiliul Superior al Magistraturii</b>	<b>0301</b>	
<b>Cheltuieli și active nefinanciare, total</b>	<b>2+3</b>	<b>489387,7</b>
<i>Ordine publică și securitate națională</i>	03	
Cheltuieli și active nefinanciare, total		489387,7
<i>Organizarea sistemului judecătoresc</i>	4002	18372,4
<i>Înfăptuirea justiției</i>	4018	471015,3
<b>Consiliul Superior al Procurorilor</b>	<b>0302</b>	
<b>Cheltuieli și active nefinanciare, total</b>	<b>2+3</b>	<b>15277,4</b>
<i>Ordine publică și securitate națională</i>	03	
Cheltuieli și active nefinanciare, total		15277,4
<i>Organizarea activității sistemului Procuraturii</i>	4019	15277,4
<b>Procuratura Generală</b>	<b>0303</b>	
<b>Cheltuieli și active nefinanciare, total</b>	<b>2+3</b>	<b>385379,0</b>
<i>Ordine publică și securitate națională</i>	03	
Cheltuieli și active nefinanciare, total		385379,0
<i>Implementarea politicii penale a statului</i>	4006	385379,0
<b>Oficiul Avocatului Poporului</b>	<b>0401</b>	
<b>Cheltuieli și active nefinanciare, total</b>	<b>2+3</b>	<b>19714,7</b>
<i>Servicii de stat cu destinație generală</i>	01	
Cheltuieli și active nefinanciare, total		19714,7
<i>Respectarea drepturilor și libertăților omului</i>	0402	19714,7
<b>Comisia Electorală Centrală</b>	<b>0402</b>	
<b>Cheltuieli și active nefinanciare, total</b>	<b>2+3</b>	<b>67547,1</b>
<i>Servicii de stat cu destinație generală</i>	01	
Cheltuieli și active nefinanciare, total		67547,1

Denumirea	Cod	Suma, mii lei
<i>Sistemul electoral</i>	2202	67547,1
<b>Centrul Național pentru Protecția Datelor cu Caracter Personal</b>	<b>0403</b>	
<b>Cheltuieli și active nefinanciare, total</b>	<b>2+3</b>	<b>10022,6</b>
<i>Servicii de stat cu destinație generală</i>	<i>01</i>	
Cheltuieli și active nefinanciare, total		10022,6
<i>Protecția datelor personale</i>	1503	10022,6
<b>Consiliul Audiovizualului</b>	<b>0404</b>	
<b>Cheltuieli și active nefinanciare, total</b>	<b>2+3</b>	<b>12680,7</b>
<i>Cultură, sport, tineret, culte și odihnă</i>	<i>08</i>	
Cheltuieli și active nefinanciare, total		12680,7
<i>Asigurarea controlului asupra instituțiilor din domeniul audiovizualului</i>	8509	12680,7
<b>Consiliul Concurenței</b>	<b>0405</b>	
<b>Cheltuieli și active nefinanciare, total</b>	<b>2+3</b>	<b>38515,3</b>
<i>Servicii în domeniul economiei</i>	<i>04</i>	
Cheltuieli și active nefinanciare, total		38515,3
<i>Protecția concurenței</i>	5005	38515,3
<b>Serviciul de Informații și Securitate</b>	<b>0406</b>	
<b>Cheltuieli și active nefinanciare, total</b>	<b>2+3</b>	<b>407298,3</b>
<i>Ordine publică și securitate națională</i>	<i>03</i>	
Cheltuieli și active nefinanciare, total		396587,4
<i>Politici și management în domeniul securității naționale</i>	3601	344043,2
<i>Asigurarea securității de stat</i>	3602	52544,2
<i>Servicii în domeniul economiei</i>	<i>04</i>	
Cheltuieli și active nefinanciare, total		10710,9
<i>Sistemul de curierat</i>	6502	10710,9
<b>Autoritatea Națională de Integritate</b>	<b>0407</b>	
<b>Cheltuieli și active nefinanciare, total</b>	<b>2+3</b>	<b>21166,2</b>
<i>Servicii de stat cu destinație generală</i>	<i>01</i>	
Cheltuieli și active nefinanciare, total		21166,2
<i>Controlul averii, intereselor personale, regimului juridic al conflictelor de interese, incompatibilităților și restricțiilor</i>	0702	21166,2
<b>Serviciul de Protecție și Pază de Stat</b>	<b>0408</b>	
<b>Cheltuieli și active nefinanciare, total</b>	<b>2+3</b>	<b>188916,1</b>
<i>Ordine publică și securitate națională</i>	<i>03</i>	
Cheltuieli și active nefinanciare, total		188916,1
<i>Cercetări științifice aplicate în domeniul afacerilor interne</i>	3507	2892,9
<i>Asigurarea securității de stat</i>	3602	186023,2
<b>Consiliul pentru prevenirea și eliminarea discriminării și asigurarea egalității</b>	<b>0409</b>	
<b>Cheltuieli și active nefinanciare, total</b>	<b>2+3</b>	<b>5797,7</b>
<i>Servicii de stat cu destinație generală</i>	<i>01</i>	
Cheltuieli și active nefinanciare, total		5797,7
<i>Protecția împotriva discriminării</i>	0403	5797,7
<b>Agencia Națională pentru Soluționarea Contestațiilor</b>	<b>0410</b>	

Denumirea	Cod	Suma, mii lei
<b>Cheltuieli și active nefinanciare, total</b>	<b>2+3</b>	<b>7872,7</b>
<i>Servicii de stat cu destinație generală</i>	<i>01</i>	
Cheltuieli și active nefinanciare, total		7872,7
<i>Administrarea achizițiilor publice</i>	<i>0508</i>	<i>7872,7</i>
<b>Serviciul Prevenirea și Combaterea Spălării Banilor</b>	<b>0411</b>	
<b>Cheltuieli și active nefinanciare, total</b>	<b>2+3</b>	<b>12662,3</b>
<i>Ordine publică și securitate națională</i>	<i>03</i>	
Cheltuieli și active nefinanciare, total		12662,3
<i>Prevenirea și combaterea spălării banilor și finanțării terorismului</i>	<i>4803</i>	<i>12662,3</i>
<b>Centrul Național Anticorupție</b>	<b>0412</b>	
<b>Cheltuieli și active nefinanciare, total</b>	<b>2+3</b>	<b>134215,3</b>
<i>Ordine publică și securitate națională</i>	<i>03</i>	
Cheltuieli și active nefinanciare, total		134215,3
<i>Prevenire, cercetare și combaterea contravențiilor corupționale</i>	<i>4802</i>	<i>134215,3</i>
<b>Academia de Științe a Moldovei</b>	<b>0501</b>	
<b>Cheltuieli și active nefinanciare, total</b>	<b>2+3</b>	<b>25222,7</b>
<i>Servicii de stat cu destinație generală</i>	<i>01</i>	
Cheltuieli și active nefinanciare, total		25222,7
<i>Politici și management în domeniul cercetărilor științifice</i>	<i>1901</i>	<i>10261,8</i>
<i>dintre care transferuri acordate între instituțiile din cadrul bugetului de stat</i>		<i>99,0</i>
<i>Servicii de suport pentru sfera științei și inovării</i>	<i>1907</i>	<i>14960,9</i>
<b>Institutul Național al Justiției</b>	<b>0502</b>	
<b>Cheltuieli și active nefinanciare, total</b>	<b>2+3</b>	<b>20708,1</b>
<i>Ordine publică și securitate națională</i>	<i>03</i>	
Cheltuieli și active nefinanciare, total		20708,1
<i>Instruire inițială și continuă în domeniul justiției</i>	<i>4012</i>	<i>20708,1</i>
<b>Instituția publică națională a audiovizualului Compania "Teleradio-Moldova"</b>	<b>0503</b>	
<b>Cheltuieli și active nefinanciare, total</b>	<b>2+3</b>	<b>137349,2</b>
<i>Cultură, sport, tineret, culte și odihnă</i>	<i>08</i>	
Cheltuieli și active nefinanciare, total		137349,2
<i>Susținerea televiziunii și radiodifuziunii publice</i>	<i>8505</i>	<i>137349,2</i>
<b>Fondul de Dezvoltare Durabilă Moldova</b>	<b>0505</b>	
<b>Cheltuieli și active nefinanciare, total</b>	<b>2+3</b>	<b>25533,6</b>
<i>Servicii în domeniul economiei</i>	<i>04</i>	
Cheltuieli și active nefinanciare, total		25533,6
<i>Sisteme de irigare și desecare</i>	<i>5108</i>	<i>25533,6</i>
<b>Acțiuni generale</b>	<b>0799</b>	
<b>Cheltuieli și active nefinanciare, total</b>	<b>2+3</b>	<b>42213185,4</b>
<i>Servicii de stat cu destinație generală</i>	<i>01</i>	
Cheltuieli și active nefinanciare, total		8116439,8
<i>Politici și management în domeniul bugetar-fiscal</i>	<i>0501</i>	<i>21936,0</i>
<i>Cooperare externă</i>	<i>0604</i>	<i>62401,0</i>

<b>Denumirea</b>	<b>Cod</b>	<b>Suma, mii lei</b>
<i>Gestionarea fondurilor de rezervă și de intervenție</i>	0802	2330000,0
<i>Reintegrarea țării</i>	0803	15000,0
<i>Acțiuni cu caracter general</i>	0808	761113,2
<i>Raporturi interbugetare pentru nivelarea posibilităților financiare</i>	1101	1869070,1
<i>Raporturi interbugetare cu destinație specială</i>	1102	630,0
<i>Raporturi interbugetare de compensare</i>	1103	225229,9
<i>Datoria de stat internă</i>	1701	2255100,0
<i>Datoria de stat externă</i>	1702	575959,6
<b>Servicii în domeniul economiei</b>	<b>04</b>	
Cheltuieli și active nefinanciare, total		1424651,6
<i>Servicii generale în domeniul forței de muncă</i>	5003	10000,0
<i>Dezvoltarea drumurilor</i>	6402	1414651,6
<b>Ocrotirea sănătății</b>	<b>07</b>	
Cheltuieli și active nefinanciare, total		6095217,9
<i>Programe naționale și speciale în domeniul ocrotirii sănătății</i>	8018	150648,1
<i>Dezvoltarea și modernizarea instituțiilor în domeniul ocrotirii sănătății</i>	8019	23287,9
<i>Asigurarea obligatorie de asistență medicală din partea statului</i>	8020	5921281,9
<b>Cultură, sport, tineret, culte și odihnă</b>	<b>08</b>	
Cheltuieli și active nefinanciare, total		288176,2
<i>Tineret</i>	8603	1500,0
<i>Asigurarea de către stat a școlilor sportive la nivel local</i>	8604	286676,2
<b>Învățământ</b>	<b>09</b>	
Cheltuieli și active nefinanciare, total		11381630,0
<i>Asigurarea de către stat a învățământului la nivel local</i>	8817	11381630,0
<b>Protecție socială</b>	<b>10</b>	
Cheltuieli și active nefinanciare, total		14907069,9
<i>Protecție în domeniul asigurării cu locuințe</i>	9009	80205,0
<i>Susținerea suplimentară a unor categorii de populație</i>	9011	224724,6
<i>Compensarea pierderilor pentru depunerile bănești ale cetățenilor în Banca de Economii</i>	9014	86000,0
<i>Protecția socială a persoanelor în situații de risc</i>	9015	8933618,7
<i>Susținerea sistemului public de asigurări sociale</i>	9016	5048760,9
<i>Protecția socială a unor categorii de cetățeni</i>	9019	6420,0
<i>Compensarea diferenței de tarife la energia electrică și gazele naturale pentru populația din unele localități din raioanele Dubăsari și Căușeni și din satul Varnița din raionul Anenii Noi</i>	9030	117826,2
<i>Asistența socială de către stat a unor categorii de cetățeni la nivel local</i>	9032	406672,5
<i>Protecție socială în contextul pandemiei COVID-19</i>	9033	2842,0
<b>TOTAL</b>		<b>72087472,0</b>

### 3.2. Resurse

mil lei

Denumirea	Cod	Total	inclusiv:		
			resurse generale	venituri colectate	resurse ale proiectelor finanțate din surse externe
Secretariatul Parlamentului	0101	176220,0	175460,0	760,0	
Aparatul Președintelui Republicii Moldova	0102	34014,5	33714,5	300,0	
Curtea Constituțională	0103	23517,3	23517,3		
Curtea de Conturi	0104	51840,9	51840,9		
Cancelaria de Stat	0201	708632,5	303600,0	56900,5	348132,0
Ministerul Finanțelor	0203	1565512,6	1471197,4	21059,0	73256,2
Ministerul Justiției	0204	975996,0	908234,5	13763,0	53998,5
<i>dintre care transferuri primite între instituții în cadrul bugetului de stat</i>		1322,5			1322,5
Ministerul Afacerilor Interne	0205	3962844,8	3613435,5	96442,1	252967,2
Ministerul Afacerilor Externe și Integrării Europene	0206	652175,9	624597,8	27578,1	
Ministerul Apărării	0207	1032608,5	990878,1	31342,6	10387,8
Ministerul Economici	0222	419906,0	392829,7		27076,3
Ministerul Infrastructurii și Dezvoltării Regionale	0223	5602446,6	3024708,2	74760,0	2502978,4
Ministerul Agriculturii și Industriei Alimentare	0224	2590170,6	2192931,6	73045,1	324193,9
Ministerul Mediului	0225	694557,1	553080,6	9290,0	132186,5
Ministerul Educației și Cercetării	0226	2807758,0	2499247,3	46576,0	261934,7
<i>dintre care transferuri primite între instituții în cadrul bugetului de stat</i>		99,0			99,0
Ministerul Culturii	0227	475427,2	456495,9	9097,0	9834,3
Ministerul Muncii și Protecției Sociale	0228	2364088,1	2206057,9	156500,8	1529,4
Ministerul Sănătății	0229	3033554,6	1411221,9	103555,3	1518777,4
Biroul Național de Statistică	0241	113387,5	110084,3	2400,0	903,2
Agenția Relații Funciare și Cadastru	0242	35374,7	35224,7	150,0	
Agenția Relații Interetnice	0243	4471,8	4071,8	400,0	
Agenția Medicamentului și Dispozitivelor Medicale	0248	41167,3	811,3	40356,0	
Agenția Proprietății Publice	0249	50103,7	50103,7		
Agenția Națională pentru Cercetare și Dezvoltare	0250	106187,2	103070,5	100,0	3016,7
<i>dintre care transferuri primite între instituții în cadrul bugetului de stat</i>		1366,5			1366,5
Agenția de Investiții	0251	18310,5	18310,5		
Agenția de Stat pentru Proprietate Intelectuală	0252	54391,4	3114,7	51126,7	150,0
Agenția Națională pentru Siguranța Alimentelor	0275	251710,9	203710,9	48000,0	
Agenția Națională Antidoping	0277	3637,9	3599,9	38,0	
Centrul Serviciului Civil	0279	1793,8	1793,8		
Consiliul Superior al Magistraturii	0301	489387,7	488437,7	950,0	
Consiliul Superior al Procurorilor	0302	15277,4	15277,4		
Procuratura Generală	0303	385379,0	380499,0	4880,0	
Oficiul Avocatului Poporului	0401	19714,7	18609,7	1105,0	
Comisia Electorală Centrală	0402	67547,1	66520,0	358,1	669,0
Centrul Național pentru Protecția Datelor cu Caracter Personal	0403	10022,6	10022,6		
Consiliul Audiovizualului	0404	12680,7	12670,7	10,0	
Consiliul Concurenței	0405	38515,3	38065,3	450,0	
Serviciul de Informații și Securitate	0406	407298,3	400748,3	6550,0	
Autoritatea Națională de Integritate	0407	21166,2	21166,2		
Serviciul de Protecție și Pază de Stat	0408	188916,1	184378,0	1645,2	2892,9
Consiliul pentru prevenirea și eliminarea discriminării și asigurarea egalității	0409	5797,7	5797,7		
Agenția Națională pentru Soluționarea Contestațiilor	0410	7872,7	7872,7		
Serviciul Prevenirea și Combaterea Spălării Banilor	0411	12662,3	12662,3		
Centrul Național Anticorupție	0412	134215,3	133115,3	1100,0	
Academia de Științe a Moldovei	0501	25222,7	19171,8	5240,0	810,9
Institutul Național al Justiției	0502	20708,1	20503,6	204,5	
Instituția Publică Națională a Audiovizualului Compania "Teleradio-Moldova"	0503	137349,2	137349,2		
Fondul de Dezvoltare Durabilă Moldova	0505	25533,6			25533,6
Acțiuni generale	0799	42213185,4	42213185,4		
<b>TOTAL</b>		<b>72087472,0</b>	<b>65652998,1</b>	<b>886033,0</b>	<b>5548440,9</b>

**Cheltuielile bugetului de stat conform clasificății funcționale**

Denumirea	Cod	Suma, mii lei
<b>Servicii de stat cu destinație generală</b>	<b>01</b>	<b>11962013,3</b>
Autorități legislative și executive, servicii bugetar-fiscale, afaceri externe	011	2680882,7
Servicii generale	013	641054,7
Cercetări științifice fundamentale	014	142323,5
Cercetări științifice aplicate legate de servicii de stat cu destinație generală	015	62017,7
Servicii de stat cu destinație generală neatribuite la alte grupe	016	3509745,1
Serviciul datoriei	017	2831059,6
Raporturi între nivelele administrației publice	018	2094930,0
<b>Apărare națională</b>	<b>02</b>	<b>885877,8</b>
Forțe de apărare națională	021	421981,6
Alte servicii în domeniul apărării neatribuite la alte grupe	025	463896,2
<b>Ordine publică și securitate națională</b>	<b>03</b>	<b>5983910,2</b>
Afaceri interne	031	3366325,4
Servicii de protecție civilă și situații excepționale	032	570636,5
Justiție	033	1134216,7
Sistemul penitenciar	034	730311,6
Cercetări științifice aplicate în domeniul ordinii publice și securității naționale	035	4453,9
Alte servicii în domeniul ordinii publice și securității naționale neatribuite la alte grupe	036	177966,1
<b>Servicii în domeniul economiei</b>	<b>04</b>	<b>10203461,7</b>
Servicii economice generale, comerciale și în domeniul forței de muncă	041	541366,6
Agricultură, gospodărie silvică, gospodărie piscicolă și gospodărie de vânătoare	042	2695095,9
Combustibil și energie	043	719217,0
Minerit, industrie și construcții	044	445712,1
Transport	045	5034250,3
Comunicații	046	79238,6
Alte activități economice	047	439064,5
Cercetări științifice aplicate în domeniul economiei	048	249516,7
<b>Protecția mediului</b>	<b>05</b>	<b>557095,1</b>
Colectarea și distrugerea deșeurilor	051	191629,3
Protecție împotriva poluării mediului	053	155999,2
Protecție a biodiversității	054	15080,3
Cercetări științifice aplicate în domeniul protecției mediului	055	107163,0
Alte servicii în domeniul protecției mediului neatribuite la alte grupe	056	87223,3
<b>Gospodăria de locuințe și gospodăria serviciilor comunale</b>	<b>06</b>	<b>688916,0</b>
Gospodăria de locuințe	061	9068,7
Dezvoltare comunală și amenajare	062	55518,1
Aprovizionarea cu apă	063	624329,2
<b>Ocrotirea sănătății</b>	<b>07</b>	<b>9085807,4</b>
Produse, utilaje și echipament medical	071	41167,3
Servicii de ambulator	072	73041,6
Servicii spitalicești	073	368388,0
Servicii de sănătate publică	074	979922,9
<i>dintre care transferuri acordate între instituții în cadrul bugetului de stat</i>		<i>1322,5</i>
Cercetări științifice aplicate în domeniul ocrotirii sănătății	075	44276,3

Denumirea	Cod	Suma, mii lei
Alte servicii în domeniul sănătății neatribuite la alte grupe	076	7579011,3
<b>Cultură, sport, tineret, culte și odihnă</b>	<b>08</b>	<b>1091676,5</b>
Servicii de sport, tineret și odihnă	081	469042,9
Servicii în domeniul culturii	082	443125,6
Servicii tele-radio și de presă	083	157439,3
Alte servicii în domeniul culturii, tineretului, sportului, odihnei și cultelor neatribuite la alte grupe	086	22068,7
<b>Învățământ</b>	<b>09</b>	<b>14393567,7</b>
Educație timpurie și învățământ primar	091	41908,5
Învățământ secundar	092	243660,1
Învățământ profesional tehnic	093	1168432,5
Învățământ superior profesional	094	1251273,8
Învățământ nedefinit după nivel	095	11540327,4
Servicii afiliate învățământului	096	21208,7
Alte servicii din domeniul învățământului neatribuite la alte grupe	098	126756,7
<b>Protecție socială</b>	<b>10</b>	<b>17236468,8</b>
Protecție în caz de boală sau incapacitate de muncă	101	182564,5
Protecția persoanelor în etate	102	195647,7
Protecția familiei și a copiilor	104	71097,5
Protecție în caz de șomaj	105	42697,0
Protecție în domeniul asigurării cu locuințe	106	80205,0
Protecție împotriva excluziunii sociale	107	155551,0
Alte servicii în domeniul protecției sociale neatribuite la alte grupe	109	16508706,1
<b>TOTAL</b>		<b>72087472,0</b>

## Volumul cheltuielilor de personal pe autorități bugetare

Denumirea	Cod	Suma, mii lei
Secretariatul Parlamentului	0101	124249,0
Aparatul Președintelui Republicii Moldova	0102	19776,2
Curtea Constituțională	0103	16057,8
Curtea de Conturi	0104	42663,4
Cancelaria de Stat	0201	108965,9
Ministerul Finanțelor	0203	1028549,2
Ministerul Justiției	0204	518626,0
Ministerul Afacerilor Interne	0205	2636678,3
Ministerul Afacerilor Externe și Integrării Europene	0206	67031,3
Ministerul Apărării	0207	624953,6
Ministerul Economiei	0222	21396,1
Ministerul Infrastructurii și Dezvoltării Regionale	0223	123605,6
Ministerul Agriculturii și Industriei Alimentare	0224	175789,8
Ministerul Mediului	0225	106206,6
Ministerul Educației și Cercetării	0226	472219,3
Ministerul Culturii	0227	96441,9
Ministerul Muncii și Protecției Sociale	0228	286156,1
Ministerul Sănătății	0229	458615,5
Biroul Național de Statistică	0241	89718,0
Agencia Relații Funciare și Cadastru	0242	5489,3
Agencia Relații Interetnice	0243	2558,6
Agencia Medicamentului și Dispozitivelor Medicale	0248	15659,5
Agencia Proprietății Publice	0249	14872,7
Agencia Națională pentru Cercetare și Dezvoltare	0250	5171,2
Agencia de Investiții	0251	3692,1
Agencia de Stat pentru Proprietate Intelectuală	0252	38640,8
Agencia Națională pentru Siguranța Alimentelor	0275	161186,9
Agencia Națională Antidoping	0277	1491,1
Centrul Serviciului Civil	0279	1398,2
Consiliul Superior al Magistraturii	0301	406598,6
Consiliul Superior al Procurorilor	0302	7703,0
Procuratura Generală	0303	320033,8
Oficiul Avocatului Poporului	0401	10630,0
Comisia Electorală Centrală	0402	12691,7
Centrul Național pentru Protecția Datelor cu Caracter Personal	0403	7842,6
Consiliul Audiovizualului	0404	8693,7
Consiliul Concurenței	0405	19289,9
Serviciul de Informații și Securitate	0406	273174,5
Autoritatea Națională de Integritate	0407	14976,8
Serviciul de Protecție și Pază de Stat	0408	153588,6
Consiliul pentru prevenirea și eliminarea discriminării și asigurarea egalității	0409	3914,9
Agencia Națională pentru Soluționarea Contestațiilor	0410	5937,4
Serviciul Prevenirea și Combaterea Spălării Banilor	0411	8185,4
Centrul Național Anticorupție	0412	107662,2
Academia de Științe a Moldovei	0501	9354,2
Institutul Național al Justiției	0502	12615,7
Acțiuni generale	0799	710200,0
<b>TOTAL</b>		<b>9360953,0</b>

## Cheltuielile pentru investiții capitale pe autorități bugetare

-mii lei-

Codul	Autoritatea bugetară/Program/Proiect	TOTAL	inclusiv din contul:	
			resurselor generale și veniturilor colectate	proiectelor finanțate din surse externe
	<b>TOTAL</b>	<b>2761890,7</b>	<b>327046,4</b>	<b>2434844,3</b>
<b>0201</b>	<b>Cancelaria de Stat</b>	<b>30000,0</b>	<b>30000,0</b>	
<b>0302</b>	<b>Servicii de suport pentru exercitarea guvernării</b>	<b>30000,0</b>	<b>30000,0</b>	
	Reconstrucția clădirii administrative, str. Vlaicu Pârcălab nr. 45, mun. Chișinău	30000,0	30000,0	
<b>0203</b>	<b>Ministerul Finanțelor</b>	<b>65375,8</b>	<b>32661,3</b>	<b>32714,5</b>
<b>0501</b>	<b>Politici și management în domeniul bugetar-fiscal</b>	<b>9136,3</b>	<b>9136,3</b>	
	Dezvoltarea Sistemului informațional „Statistica”	425,5	425,5	
	Dezvoltarea Sistemului informațional „Trezoreria”, unificat cu Sistemul informațional „e-Docplat”	4305,7	4305,7	
	Dezvoltarea Sistemului informațional „Raportarea financiară a autorităților bugetare”	3040,7	3040,7	
	Dezvoltarea Sistemului informațional „Certificarea auditorilor interni în cadrul Sistemului informațional al Ministerului Finanțelor”	622,9	622,9	
	Dezvoltarea Sistemului informațional „Planificarea salarială în sectorul bugetar”	741,5	741,5	
<b>0502</b>	<b>Administrarea veniturilor publice</b>	<b>56239,5</b>	<b>23525,0</b>	<b>32714,5</b>
	Construcția blocurilor sanitare la 23 de posturi vamale	3976,0	3976,0	
	Proiectul „Reabilitarea și modernizarea posturilor vamale de la frontiera moldo-română”, inclusiv:	52263,5	19549,0	32714,5
	Modernizarea infrastructurii Biroului vamal Leușeni, r. Hâncești	10933,3	3519,1	7414,2
	Modernizarea infrastructurii Postului vamal Giurgiulești, r. Cahul	484,9		484,9
	Modernizarea infrastructurii Postului vamal Sculeni, r. Ungheni	40845,3	16029,9	24815,4
<b>0204</b>	<b>Ministerul Justiției</b>	<b>118446,0</b>	<b>68000,0</b>	<b>50446,0</b>
<b>4015</b>	<b>Administrare judecătorească</b>	<b>13000,0</b>	<b>13000,0</b>	
	Construcția sediului Judecătoriei Cahul	2500,0	2500,0	
	Construcția sediului Judecătoriei Căușeni	1900,0	1900,0	
	Construcția sediului Judecătoriei Edineț	2300,0	2300,0	
	Construcția sediului Judecătoriei Hâncești	2700,0	2700,0	
	Construcția sediului Judecătoriei Orhei	3600,0	3600,0	
<b>4302</b>	<b>Sistemul penitenciar</b>	<b>105446,0</b>	<b>55000,0</b>	<b>50446,0</b>
	Construcția casei de arest din municipiul Bălți	25000,0	25000,0	
	Reconstrucția Penitenciarului nr. 5, mun. Cahul	10000,0	10000,0	
	Reconstrucția perimetrului de pază al Penitenciarului nr. 7, s. Rusca, r. Hâncești	5000,0	5000,0	
	Reconstrucția perimetrului de pază al Penitenciarului nr. 10, s. Goian, mun. Chișinău	10000,0	10000,0	
	Proiectul „Construcția penitenciarului din municipiul Chișinău”, inclusiv:	55446,0	5000,0	50446,0
	Construcția clădirilor Penitenciarului nr. 13 (izolator de urmărire penală), str. Uzinelor nr. 251, mun. Chișinău	55446,0	5000,0	50446,0
<b>0205</b>	<b>Ministerul Afacerilor Interne</b>	<b>150392,2</b>	<b>50385,9</b>	<b>100006,3</b>
<b>3502</b>	<b>Ordine și siguranță publică</b>	<b>22664,0</b>	<b>4908,2</b>	<b>17755,8</b>
	Proiectul „Cooperare regională pentru prevenirea și combaterea criminalității transfrontaliere România - Moldova”, inclusiv:	22664,0	4908,2	17755,8

Codul	Autoritatea bugetară/Program/Proiect	TOTAL	inclusiv din contul:	
			resurselor generale și veniturilor colectate	proiectelor finanțate din surse externe
	Construcția sediului pentru trei subdiviziuni operative ale Inspectoratului Național de Investigații, str. Bucuriei nr. 14, mun. Chișinău	22664,0	4908,2	17755,8
<b>3505</b>	<b>Servicii de suport în domeniul afacerilor interne</b>	<b>52898,7</b>	<b>19821,1</b>	<b>33077,6</b>
	Extinderea sistemului automatizat de supraveghere a circulației rutiere „Controlul traficului” (etapa I)	2300,0	2300,0	
	Proiectul „Infrastructura de comunicații”, inclusiv:	50598,7	17521,1	33077,6
	Construcția magistralei de comunicații și operaționalizarea Centrului de Cooperare Transfrontalieră Lipcani, r. Briceni	50598,7	17521,1	33077,6
<b>3506</b>	<b>Managementul frontierei</b>	<b>30702,4</b>	<b>16242,6</b>	<b>14459,8</b>
	Construcția sistemului de comunicații al Poliției de Frontieră (TETRA) pe segmentul moldo-ucrainean al frontierei	10000,0	10000,0	
	Proiectul „Cooperare regională pentru prevenirea și combaterea criminalității transfrontaliere România - Moldova”, inclusiv:	19475,9	6108,8	13367,1
	Reconstrucția sediului Sectorului Poliției de Frontieră Brânza, r. Cahul	4598,6	760,4	3838,2
	Reconstrucția sediului Sectorului Poliției de Frontieră Stoianovca, r. Cantemir	4893,1	1404,9	3488,2
	Reconstrucția sediului Sectorului Poliției de Frontieră Toceni, r. Cantemir	4960,6	1308,1	3652,5
	Reconstrucția sediului Sectorului Poliției de Frontieră Valea Mare, r. Ungheni	5023,6	2635,4	2388,2
	Proiectul „Creșterea capacității de cooperare polițienească transfrontalieră în zona lacului Stânca - Costești”, inclusiv:	1226,5	133,8	1092,7
	Construcția depozitului pentru păstrarea bărcii de intervenție și a pontonului plutitor mobil al Sectorului Poliției de Frontieră Costești, r. Râșcani	1226,5	133,8	1092,7
<b>3702</b>	<b>Protecția civilă și apărarea împotriva incendiilor</b>	<b>44127,1</b>	<b>9414,0</b>	<b>34713,1</b>
	Construcția sediului Unității de salvatori și pompieri Șoldănești	950,0	950,0	
	Construcția sediului Unității de salvatori și pompieri Ștefan Vodă	1800,0	1800,0	
	inclusiv:	5103,0	5103,0	
	Reconstrucția boxelor pentru autospeciale ale Detașamentului de Salvatori și Pompieri Botanica, mun. Chișinău	1755,0	1755,0	
	Reconstrucția boxelor pentru autospeciale ale Detașamentului de Salvatori și Pompieri Buiucani, mun. Chișinău	1310,0	1310,0	
	Reconstrucția boxelor pentru autospeciale ale Direcției Regionale Căutare-Salvare nr. 2, mun. Bălți	808,0	808,0	
	Reconstrucția boxelor pentru autospeciale ale Direcției Situații Excepționale, mun. Orhei	1230,0	1230,0	
	Proiectul „Îmbunătățirea infrastructurii de operare a serviciului mobil de urgență, resuscitare și descarcerare (SMURD) și de pregătire a personalului de intervenție în situații de urgență în zona transfrontalieră dintre Republica Moldova și România”, inclusiv:	12413,1		12413,1
	Construcția heliportului pentru elicoptere medicale, str. Nicolae Testemițanu nr. 29, mun. Chișinău	1663,0		1663,0
	Construcția heliportului pentru elicoptere medicale, str. Poamei nr. 21, mun. Chișinău	1115,4		1115,4
	Construcția heliportului pentru elicoptere medicale, mun. Bălți	1150,9		1150,9
	Construcția heliportului pentru elicoptere medicale, mun. Cahul	1886,7		1886,7
	Reconstrucția sediului Punctului de operare terestră SMURD Cantemir	2134,9		2134,9
	Reconstrucția sediului Punctului de operare terestră SMURD Ungheni	4462,2		4462,2
	Proiectul „Răspuns comun eficient în situații de urgență transfrontaliere”, inclusiv:	12042,0	892,0	11150,0

Codul	Autoritatea bugetară/Program/Proiect	TOTAL	inclusiv din contul:	
			resurselor generale și veniturilor colectate	proiectelor finanțate din surse externe
	Construcția sediului Dispeceratului Regional pentru Situații de Urgență Nord, mun. Bălți	12042,0	892,0	11150,0
	Proiectul „Îmbunătățirea capacităților de comunicare bazate pe TIC în zona transfrontalieră a României de Nord-Est - Republica Moldova”, inclusiv:	11819,0	669,0	11150,0
	Reconstrucția Centrului Republican de Instruire pentru Pompieri și Salvatori, s. Răzeni, r. Ialoveni	11819,0	669,0	11150,0
<b>0206</b>	<b>Ministerul Afacerilor Externe și Integrării Europene</b>	<b>12000,0</b>	<b>12000,0</b>	
<b>0602</b>	<b>Promovarea intereselor naționale prin intermediul instituțiilor serviciului diplomatic</b>	<b>12000,0</b>	<b>12000,0</b>	
	Construcția sediului Ambasadei Republicii Moldova în Republica Belarus, or. Minsk	10000,0	10000,0	
	Reconstrucția sediului Consulatului Republicii Moldova în Ucraina, or. Odesa	2000,0	2000,0	
<b>0222</b>	<b>Ministerul Economiei</b>	<b>400,0</b>		<b>400,0</b>
<b>5002</b>	<b>Promovarea exporturilor</b>	<b>400,0</b>		<b>400,0</b>
	Proiectul „Ameliorarea competitivității II”, inclusiv:	400,0		400,0
	Dezvoltarea sub-sistemului pentru actele permisive eliberate de Primăria municipiului Chișinău	400,0		400,0
<b>0223</b>	<b>Ministerul Infrastructurii și Dezvoltării Regionale</b>	<b>2017440,8</b>	<b>4736,5</b>	<b>2012704,3</b>
<b>5803</b>	<b>Rețele electrice</b>	<b>7000,0</b>		<b>7000,0</b>
	Proiectul „Studiul de fezabilitate Interconectarea asincronă MD – RO”	7000,0		7000,0
<b>6402</b>	<b>Dezvoltarea drumurilor</b>	<b>1910903,6</b>		<b>1910903,6</b>
	Proiectul „Susținerea Programului în sectorul drumurilor”	1460646,8		1460646,8
	Proiectul „Reabilitarea drumurilor locale”	450256,8		450256,8
<b>7503</b>	<b>Aprovizionarea cu apă și canalizare</b>	<b>80996,7</b>		<b>80996,7</b>
	Proiectul „Securitatea aprovizionării cu apă și canalizare în Moldova”	80996,7		80996,7
<b>7504</b>	<b>Construcția locuințelor</b>	<b>7860,0</b>		<b>7860,0</b>
	Proiectul „Construcția locuințelor sociale II”	7860,0		7860,0
<b>8806</b>	<b>Învățământ liceal</b>	<b>10680,5</b>	<b>4736,5</b>	<b>5944,0</b>
	Proiectul „Programul de asistență tehnică și financiară acordată de Guvernul României pentru instituțiile preșcolare din Republica Moldova”, inclusiv:	10680,5	4736,5	5944,0
	Construcția blocului de studii al Liceului Teoretic „Mihai Eminescu”, mun. Comrat, UTA Găgăuzia	10680,5	4736,5	5944,0
<b>0224</b>	<b>Ministerul Agriculturii și Industriei Alimentare</b>	<b>104657,9</b>	<b>927,4</b>	<b>103730,5</b>
<b>5102</b>	<b>Dezvoltarea durabilă a sectoarelor fitotehnie și horticultură</b>	<b>92657,9</b>	<b>927,4</b>	<b>91730,5</b>
	Construcția depozitului cu atmosferă controlată a Comisiei de Stat pentru Testarea Soiurilor de Plante, s. Băcioi, mun. Chișinău	12,4	12,4	
	Proiectul „Programul de reziliență rurală (IFAD VII)”	37437,6	457,5	36980,1
	Proiectul „Îmbunătățirea capacităților pentru transformarea zonei rurale (IFAD VIII)”	3917,9	457,5	3460,4
	Proiectul „Agricultura competitivă”, inclusiv:	51290,0		51290,0
	Construcția unității de procesare a produselor de origine animală, nedestinate consumului uman, r. Criuleni	51290,0		51290,0
<b>5107</b>	<b>Cercetări științifice aplicate în domeniul agriculturii, în direcția strategică "Biotehnologie"</b>	<b>1640,0</b>		<b>1640,0</b>
	Proiectul „Livada Moldovei”, inclusiv:	1640,0		1640,0
	Construcția depozitului frigorific pentru păstrarea materialului săditor și a strugurilor de masă al Institutului Științifico-Practic de Horticultură și Tehnologii Alimentare, or. Codru, mun. Chișinău	1640,0		1640,0

Codul	Autoritatea bugetară/Program/Proiect	TOTAL	inclusiv din contul:	
			resurselor generale și veniturilor colectate	proiectelor finanțate din surse externe
<b>8809</b>	<b>Învățământ profesional tehnic postsecundar</b>	<b>10360,0</b>		<b>10360,0</b>
	Proiectul „Livada Moldovei”, inclusiv:	10360,0		10360,0
	Construcția laboratorului didactic pentru procesarea și controlul calității uleiurilor esențiale al Colegiului Agroindustrial din Râșcani	1550,0		1550,0
	Construcția Centrului tehnico-didactic în mecanizare agricolă al Colegiului Tehnic Agricol din Soroca	2100,0		2100,0
	Construcția halei didactice cu laborator de sortare și ambalare a produselor horticoale, și a laboratorului de reparație a mașinilor agricole ale Colegiului Tehnic Agricol din Svetfâi, UTA Găgăuzia	1800,0		1800,0
	Construcția Centrului metodico-didactic de instruire în horticultura al Centrului de Excelență în Horticultură și Tehnologii Alimentare din Țaul, r. Dondușeni	2680,0		2680,0
	Construcția laboratorului tehnico-didactic în mecanizare agricolă al Colegiului Agroindustrial „Gheorghe Răducan” din Grinăuți, r. Ocnița	2230,0		2230,0
<b>0225</b>	<b>Ministerul Mediului</b>	<b>110451,9</b>		<b>110451,9</b>
<b>7002</b>	<b>Managementul integrat al deșeurilor și al substanțelor chimice</b>	<b>110451,9</b>		<b>110451,9</b>
	Proiectul „Pregătirea proiectelor de management al deșeurilor în trei regiuni”, inclusiv:	110451,9		110451,9
	Construcția depozitelor regionale pentru deșeuri menajere solide	110451,9		110451,9
<b>0226</b>	<b>Ministerul Educației și Cercetării</b>	<b>38000,0</b>	<b>38000,0</b>	
<b>8602</b>	<b>Sport</b>	<b>12000,0</b>	<b>12000,0</b>	
	Reconstrucția bazei sportive de canotaj a Centrului Sportiv de Pregătire a Loturilor Naționale, or. Vatra, mun. Chișinău	1500,0	1500,0	
	Reconstrucția demisolului clădirii Centrului Sportiv de Pregătire a Loturilor Naționale în Centrul de Recuperare și Reabilitare Medicală, bd. Decebal nr. 72/2, mun. Chișinău	1000,0	1000,0	
	Reconstrucția clădirii, cu anexarea sălii polivalente, a Școlii Sportive Specializate de Box, s. Grimăncăuți, r. Briceni	9500,0	9500,0	
<b>8809</b>	<b>Învățământ profesional tehnic postsecundar</b>	<b>26000,0</b>	<b>26000,0</b>	
	Reconstrucția și modernizarea clădirilor Centrului de Excelență în Construcții, str. Gh. Asachi nr. 71, mun. Chișinău	8000,0	8000,0	
	Reconstrucția și modernizarea clădirilor Centrului de Excelență în Energetică și Electronică, str. Melestiu nr. 12, mun. Chișinău	13500,0	13500,0	
	Reconstrucția și modernizarea clădirilor Centrului de Excelență în Educație Artistică „Ștefan Neaga”, str. Hristo Botev nr. 4, mun. Chișinău	4500,0	4500,0	
<b>0227</b>	<b>Ministerul Culturii</b>	<b>42028,0</b>	<b>34000,0</b>	<b>8028,0</b>
<b>8503</b>	<b>Protejarea și punerea în valoare a patrimoniului cultural național</b>	<b>42028,0</b>	<b>34000,0</b>	<b>8028,0</b>
	Construcția edificiului Teatrului Republican Muzical-Dramatic „Bogdan Petriceicu Hasdeu”, str. B. P. Hasdeu nr. 6, mun. Cahul	6000,0	6000,0	
	Construcția edificiului Filarmonicii Naționale „Sergei Lunchevici”, str. Mitropolit Varlaam nr. 78, mun. Chișinău	5800,0	5800,0	
	Restaurarea edificiului Sălii cu Orgă, bd. Ștefan cel Mare și Sfânt nr. 81, mun. Chișinău	4500,0	4500,0	
	Restaurarea edificiilor Muzeului Național de Artă al Moldovei, str. 31 August 1989 nr. 115, mun. Chișinău	7700,0	7700,0	
	Restaurarea edificiilor Muzeului Național de Artă al Moldovei, bd. Ștefan cel Mare și Sfânt nr. 113 și nr. 115, mun. Chișinău	1000,0	1000,0	

Codul	Autoritatea bugetară/Program/Proiect	TOTAL	inclusiv din contul:	
			resurselor generale și veniturilor colectate	proiectelor finanțate din surse externe
	Restaurarea și reconstrucția edificiilor Muzeului Național de Etnografie și Istorie Naturală, str. Mihail Kogălniceanu nr. 82, mun. Chișinău	1500,0	1500,0	
	Reconstrucția blocului „B” al Muzeului Național de Istorie a Moldovei (Muzeul Victimelor Deportărilor și Represiunilor Politice), str. Mitropolit Gavriil Bănulescu-Bodoni nr. 16, mun. Chișinău	1000,0	1000,0	
	Restaurarea Casei-muzeu „Alexandr Pușkin”, str. Anton Pann nr. 19, mun. Chișinău	1000,0	1000,0	
	Restaurarea Bisericii „Adormirea Maicii Domnului”, or. Căușeni, filiala Muzeului Național de Artă al Moldovei	2000,0	2000,0	
	Construcția depozitului pentru păstrarea fondului arheologic al Rezervației cultural-naturale „Orheiul Vechi”, s. Butuceni, r. Orhei	1068,0	1068,0	
	Reconstrucția blocului administrativ al Rezervației cultural-naturale „Orheiul Vechi”, s. Butuceni, r. Orhei	1490,0	1490,0	
	Construcția blocului sanitar public al Rezervației cultural-naturale „Orheiul Vechi”, s. Butuceni, r. Orhei	942,0	942,0	
	Proiectul „Istoria și muzica - valorile care ne reunesc”, inclusiv:	8028,0		8028,0
	Restaurarea caselor tradiționale țărănești din cadrul Rezervației cultural-naturale „Orheiul Vechi”, s. Butuceni și Morovaia, r. Orhei	8028,0		8028,0
<b>0229</b>	<b>Ministerul Sănătății</b>	<b>69198,1</b>	<b>52835,3</b>	<b>16362,8</b>
<b>8019</b>	<b>Dezvoltarea și modernizarea instituțiilor în domeniul ocrotirii sănătății</b>	<b>69198,1</b>	<b>52835,3</b>	<b>16362,8</b>
	Reconstrucția blocului operator al Institutului de Medicină Urgentă, str. Toma Ciorbă nr. 1, mun. Chișinău	30000,0	30000,0	
	Proiectul „Îmbunătățirea infrastructurii de operare a serviciului mobil de urgență, resuscitare și descarcerare (SMURD) și de pregătire a personalului de intervenție în situații de urgență în zona transfrontalieră dintre Republica Moldova și România”, inclusiv:	29277,5	12914,7	16362,8
	Construcția Unității de primiri urgente a Institutului de Medicină Urgentă, str. Toma Ciorbă nr. 1, mun. Chișinău	14928,9		14928,9
	Reconstrucția Unității de primiri urgente a Spitalului Clinic Municipal din Bălți	14348,6	12914,7	1433,9
	Proiectul „Roboți dedicați eficienței valoroase neuromotrice”, inclusiv:	9920,6	9920,6	
	Construcția anexei la blocul nr.1 al Institutului de Neurologie și Neurochirurgie „Diomid Gherman”, str. Vladimir Korolenko nr. 2, mun. Chișinău	9920,6	9920,6	
<b>0401</b>	<b>Oficiul Avocatului Poporului</b>	<b>3500,0</b>	<b>3500,0</b>	
<b>0402</b>	<b>Respectarea drepturilor și libertăților omului</b>	<b>3500,0</b>	<b>3500,0</b>	
	Restaurarea sediului Oficiului Avocatului Poporului, str. Sfatul Țării nr. 16, mun. Chișinău	3500,0	3500,0	
<b>TOTAL</b>		<b>2761890,7</b>	<b>327046,4</b>	<b>2434844,3</b>
	<b>inclusiv:</b>			
<b>03</b>	<b>Executivul și serviciile de suport</b>	<b>30000,0</b>	<b>30000,0</b>	
0302	Servicii de suport pentru exercitarea guvernării	30000,0	30000,0	
<b>04</b>	<b>Constituționalitatea</b>	<b>3500,0</b>	<b>3500,0</b>	
0402	Respectarea drepturilor și libertăților omului	3500,0	3500,0	
<b>05</b>	<b>Managementul finanțelor publice</b>	<b>65375,8</b>	<b>32661,3</b>	<b>32714,5</b>
0501	Politici și management în domeniul bugetar-fiscal	9136,3	9136,3	
0502	Administrarea veniturilor publice	56239,5	23525,0	32714,5
<b>06</b>	<b>Afacerile externe și cooperarea externă</b>	<b>12000,0</b>	<b>12000,0</b>	
0602	Promovarea intereselor naționale prin intermediul instituțiilor serviciului diplomatic	12000,0	12000,0	

Codul	Autoritatea bugetară/Program/Proiect	TOTAL	inclusiv din contul:	
			resurselor generale și veniturilor colectate	proiectelor finanțate din surse externe
<b>35</b>	<b>Afaceri interne</b>	<b>106265,1</b>	<b>40971,9</b>	<b>65293,2</b>
3502	Ordine și siguranță publică	22664,0	4908,2	17755,8
3505	Servicii de suport în domeniul afacerilor interne	52898,7	19821,1	33077,6
3506	Managementul frontierei	30702,4	16242,6	14459,8
<b>37</b>	<b>Protecție și salvare în situații excepționale</b>	<b>44127,1</b>	<b>9414,0</b>	<b>34713,1</b>
3702	Protecția civilă și apărarea împotriva incendiilor	44127,1	9414,0	34713,1
<b>40</b>	<b>Justiția</b>	<b>13000,0</b>	<b>13000,0</b>	
4015	Administrație judecătorească	13000,0	13000,0	
<b>43</b>	<b>Sistemul penitenciar</b>	<b>105446,0</b>	<b>55000,0</b>	<b>50446,0</b>
4302	Sistemul penitenciar	105446,0	55000,0	50446,0
<b>50</b>	<b>Servicii generale economice și comerciale</b>	<b>400,0</b>		<b>400,0</b>
5002	Promovarea exporturilor	400,0		400,0
<b>51</b>	<b>Dezvoltarea agriculturii</b>	<b>94297,9</b>	<b>927,4</b>	<b>93370,5</b>
5102	Dezvoltarea durabilă a sectoarelor fitotehnie și horticultură	92657,9	927,4	91730,5
5107	Cercetări științifice aplicate în domeniul agriculturii, în direcția strategică "Biotehnologie"	1640,0		1640,0
<b>58</b>	<b>Dezvoltarea sectorului energetic</b>	<b>7000,0</b>		<b>7000,0</b>
5803	Rețele electrice	7000,0		7000,0
<b>64</b>	<b>Dezvoltarea transporturilor</b>	<b>1910903,6</b>		<b>1910903,6</b>
6402	Dezvoltarea drumurilor	1910903,6		1910903,6
<b>70</b>	<b>Protecția mediului</b>	<b>110451,9</b>		<b>110451,9</b>
7002	Managementul integrat al deșeurilor și al substanțelor chimice	110451,9		110451,9
<b>75</b>	<b>Dezvoltarea gospodăriei de locuințe și serviciilor comunale</b>	<b>88856,7</b>		<b>88856,7</b>
7503	Aprovizionarea cu apă și canalizare	80996,7		80996,7
7504	Construcția locuințelor	7860,0		7860,0
<b>80</b>	<b>Sănătatea publică și serviciile medicale</b>	<b>69198,1</b>	<b>52835,3</b>	<b>16362,8</b>
8019	Dezvoltarea și modernizarea instituțiilor în domeniul ocrotirii sănătății	69198,1	52835,3	16362,8
<b>85</b>	<b>Cultura, cultele și odihna</b>	<b>42028,0</b>	<b>34000,0</b>	<b>8028,0</b>
8503	Protejarea și punerea în valoare a patrimoniului cultural național	42028,0	34000,0	8028,0
<b>86</b>	<b>Tineret și sport</b>	<b>12000,0</b>	<b>12000,0</b>	
8602	Sport	12000,0	12000,0	
<b>88</b>	<b>Învățământ</b>	<b>47040,5</b>	<b>30736,5</b>	<b>16304,0</b>
8806	Învățământ liceal	10680,5	4736,5	5944,0
8809	Învățământ profesional tehnic postsecundar	36360,0	26000,0	10360,0

Volumul transferurilor de la bugetul de stat către bugetele locale

- mii lei -

Cod ORG1 (Beneficiar)	Unitatea administrativ- teritorială	Total general	Inclusiv transferuri											de compensare				
			cu destinație generală		cu destinație specială		pentru învățământul general**		pentru școli sportive		pentru asistența socială		pentru pachetul minim de servicii sociale		16	17	18	19
			4	5=6+7+8+15+16+17	6	7	8=9+10+11+12+13+14	9	10	11	12	13	14	15				
			3=4+5+19															
	Total general	15820486,5	1869070,1	13726186,5	11380730,0	286676,2	459498,7	168790,1	90517,8	117826,2	49522,5	19972,3	12869,8	630,0	1414651,6	184000,0	119000,0	225229,9
	Total nivelul II	11398193,8	1027988,3	10205635,2	8525209,0	252551,0	456533,2	168790,1	90517,8	117826,2	49522,5	17006,8	12869,8		787342,0	184000,0	119000,0	164570,3
	Total nivelul I	4422292,7	841081,8	3520551,3	2855521,0	34125,2	2965,5					2965,5		630,0	627309,6			60659,6
	mun. Bălți	564290,0	1933,6	562078,8	465416,2	41390,8	17333,1	6410,2	3761,9	3647,7	2794,3	3647,7	719,0		35841,5	2097,2	1377,3	277,6
	Total nivelul II	555774,0	1933,6	555774,0	460342,6	41390,8	17333,1	6410,2	3761,9	3647,7	2794,3	3647,7	719,0		34610,3	2097,2	1377,3	277,6
	Total nivelul I	851,0		6304,8	5073,6										1231,2			
1020	Consiliul municipal	555774,0	1933,6	555774,0	460342,6	41390,8	17333,1	6410,2	3761,9	3647,7	2794,3	3647,7	719,0	34610,3	2097,2	1377,3	277,6	
1021	Elizaveta	5492,7	1145,2	4347,5	3464,6									882,9				
1022	Sadvoae	3023,3	788,4	1957,3	1609,0									348,3				277,6
	mun. Chișinău	3357085,0	19786,6	3337012,4	2877704,7	85545,0	59839,8	26449,5	14387,5	14631,2	14631,2	2584,2	1787,4		287832,3	26090,6	16486,9	286,0
	Total nivelul II	3125002,6	19786,6	3125002,6	2705594,5	83197,3	59839,8	26449,5	14387,5	14631,2	14631,2	2584,2	1787,4		250280,4	26090,6	16486,9	286,0
	Total nivelul I	232082,4		212009,8	172110,2	2347,7									37551,9			286,0
	Total nivelul I	3125002,6		3125002,6	2705594,5	83197,3	59839,8	26449,5	14387,5	14631,2	14631,2	2584,2	1787,4		250280,4	26090,6	16486,9	286,0
1001	Băicoi	20070,9	1388,4	18682,5	15708,2									2974,3				
1002	Bubuceni	11827,1	1324,7	10502,4	8301,9									2200,5				
1003	Budești	8127,4	1132,7	6994,7	5648,8									1340,9				
1004	Cloșca	14255,0	765,6	13489,4	11630,6									1858,8				
1005	Ciorescu	16015,8	1827,2	14188,6	9840,5									4348,1				
1011	Codru	11985,1	851,9	11133,2	10169,5									963,7				
1006	Colonița	10121,0	682,0	9439,0	7741,1									174,1				
1007	Coșnita	16321,0	1165,2	15155,8	12315,5									2840,3				
1012	Cricova	1325,6	841,1	484,5										484,5				
1008	Cruțești	29667,8	2193,7	27474,1	22248,1									5226,0				
1013	Durlești	10886,6	992,5	9894,1	8510,2									1383,9				
1009	Ghidighici	12448,0	906,8	11541,2	9751,7									1789,5				
1010	Grătești	17010,1	1710,7	15299,4	11686,1									3613,3				
1011	Singera	21183,4	1061,2	20122,2	15338,8	2347,7								2435,7				
1014	Stăuceni	5484,1	654,4	4699,7	3936,5									763,2				
1017	Tolstun	15596,7	1253,2	14343,5	11558,7									2784,8				
1018	Truseni																	
1019	Truseni																	

Cod ORGI (Beneficiar)	Unitatea administrativ- teritorială	Total general	cu destinație generală		cu destinație specială	pentru invățămintul general**	pentru școli sportive	inclusiv transferuri inclusiv										pentru pachetul minim de servicii sociale		de compensare
			4	5-6+7+8+9+10+11+12 +13+14				9	10	11	12	13	14	15	16	17	18	19		
																			compensarea cheltuielilor pentru serviciile de transport (pentru persoane cu dizabilitate severă și accentuată, copii cu dizabilități, persoane care însușesc o persoană cu dizabilitate severă sau un copil cu dizabilitate, persoane cu dizabilități lecomotorii)	
1015	Vadul lui Vodă	12191,0	616,1	11574,9	7	10145,9									1425,0					
1016	Varna	6679,7	419,2	6260,5		5315,2									945,3					
	Aneni Noi	426299,5	56056,8	368242,7		266703,6	4427,8	52478,7	4211,1	1924,3	43973,8	1010,0	1089,2	270,3	33941,0	3269,0	2058,7	9420,6		
	Total nivelul II	284684,3	35266,8	241123,6		168148,5	4427,8	52478,7	4211,1	1924,3	43973,8	1010,0	1089,2	270,3	12799,6	3269,0	2058,7	8293,9		
	Total nivelul I	141615,2	20792,0	119696,5		98555,1	4427,8	52478,7	4211,1	1924,3	43973,8	1010,0	1089,2	270,3	21141,4	3269,0	2058,7	1126,7		
1023	Consiliul rațional	284684,3	35266,8	241123,6		168148,5	4427,8	52478,7	4211,1	1924,3	43973,8	1010,0	1089,2	270,3	12799,6	3269,0	2058,7	8293,9		
1041	Aneni Noi	20324,2	1347,8	18974,4		16007,0									2967,4					
1024	Botârcăști	2541,1	312,1	2229,0		1962,7									266,3					
1025	Bulboacă	7953,0	920,7	7032,3		5657,2									1375,1					
1026	Calfa	3787,0	891,8	2434,1		2017,3									420,8					
1027	Chetrosu	6922,1	810,8	6111,3		5094,0									1017,3					
1028	Chirca	2651,1	419,2	2231,9		1757,5									474,4					
1029	Ciobanovca	4199,2	925,7	2950,5		2507,2									443,3					
1030	Cobusca Nouă	3991,0	861,0	3130,0		2731,8									398,2					
1031	Cobusca Veche	4774,7	1065,5	3709,2		3113,2									596,0					
1032	Delacău	1558,3	1011,0	540,0											540,0					
1033	Floreni	6999,8	456,8	6543,0		5491,7									1051,3					
1034	Geamăna	11337,0	1187,4	10081,3		9249,1									832,2					
1035	Gura Bicului	5128,1	970,2	4157,9		3258,2									899,7					
1036	Hîrbovăț	8767,0	1131,2	7635,8		6254,8									1381,0					
1037	Maxineuca	3678,5	308,7	3369,8		2883,7									486,1					
1039	Mereni	9416,0	825,9	8590,1		7024,7									1565,4					
1039	Mereni Noi	689,4	296,8	392,6											392,6					
1040	Ochul Roș	934,2	831,1	90,3											90,3					
1042	Poniaceni	5864,9	1051,3	4813,6		3901,7									911,9					
1043	Roscani	4196,3	321,0	3875,3		3197,6									677,7					
1045	Speia	4659,6	946,7	3612,9		2862,4									750,5					
1044	Serpeni	4897,9	1243,2	3629,2		2728,5									900,7					
1044	Telja	1086,9	789,8	292,8											292,8					
1047	Trăiești	5686,1	621,1	5065,0		4213,4									851,6					
1048	Vamita	8120,6	800,4	7320,2		5972,7									1347,5					
1049	Zolotieva	1553,2	444,8	884,0		672,7									211,3					
	Basarabesca	11888,2	1948,7	9646,5		82041,9	1528,9	2823,4	1398,4	767,7	472,4	61,8	123,1	123,1	9150,1	925,2	583,7	2936,0		
	Total nivelul II	71670,9	11674,4	58026,1		50648,8	1528,9	2761,6	1398,4	767,7	472,4	61,8	123,1	123,1	2161,6	925,2	583,7	1970,4		
	Total nivelul I	47217,3	7808,3	38443,4		31393,1	1528,9	61,8	1398,4	767,7	472,4	61,8	123,1	123,1	6988,5	925,2	583,7	965,6		
1050	Consiliul rațional	71670,9	11674,4	58026,1		50648,8	1528,9	2761,6	1398,4	767,7	472,4	61,8	123,1	123,1	2161,6	925,2	583,7	1970,4		



Cod ORGI (Beneficiar)	Unitatea administrativ- teritorială	Total general	cu destinație generală		cu destinație specială		pentru invalidații generale**	pentru scopii sportive	inclusiv transferuri										de compensare	
			3-4-5-19	4	5-6-7-8-9-10-11-14	7			6	pentru asistența socială		pentru infrastructură a drumurilor publice locale*		pentru pachetul minim de servicii sociale		15	16	17		18
1	2								Total		inclusiv		pentru compensarea scutirilor de la plata impozitului funciar (venituri rateate) ale deținătorilor de terenuri agricole situate după traseul Ribnița- Tiraspol		Total		inclusiv din Fondul de susținere a populației			
									9	10	11	12	13	14	15	16	17	18	19	
1085	Teacani	4480.1	959.8	3520.3	2835.2											684.1				311.7
1086	Trebisșuți	3990.0	968.4	2709.9	2199.7											510.2				
	<b>Cahul</b>	<b>571354.7</b>	<b>89766.6</b>	<b>474775.2</b>	<b>403083.3</b>	<b>8544.5</b>	<b>10788.3</b>	<b>4609.0</b>	<b>2903.6</b>	<b>601.4</b>	<b>1323.7</b>	<b>1323.7</b>	<b>1350.6</b>	<b>601.4</b>	<b>2220.5</b>	<b>50138.6</b>	<b>2220.5</b>	<b>1588.8</b>	<b>6812.9</b>	<b>6812.9</b>
	<b>Total nivelul II</b>	<b>330201.8</b>	<b>54487.7</b>	<b>272545.8</b>	<b>238282.7</b>	<b>1406.5</b>	<b>10710.5</b>	<b>4609.0</b>	<b>2903.6</b>	<b>601.4</b>	<b>1323.7</b>	<b>1323.7</b>	<b>1272.8</b>	<b>601.4</b>	<b>2220.5</b>	<b>19925.6</b>	<b>2220.5</b>	<b>1588.8</b>	<b>3168.3</b>	<b>3168.3</b>
	<b>Total nivelul I</b>	<b>241152.9</b>	<b>35278.9</b>	<b>202229.4</b>	<b>164800.6</b>	<b>7138.0</b>	<b>77.8</b>	<b>4609.0</b>	<b>2903.6</b>	<b>601.4</b>	<b>77.8</b>	<b>77.8</b>	<b>77.8</b>	<b>601.4</b>	<b>2220.5</b>	<b>30213.0</b>	<b>2220.5</b>	<b>1588.8</b>	<b>3644.6</b>	<b>3644.6</b>
1087	Consiliul rațional	330201.8	54487.7	272545.8	238282.7	1406.5	10710.5	4609.0	2903.6	601.4	1323.7	1323.7	1272.8	601.4	2220.5	19925.6	2220.5	1588.8	3168.3	3168.3
1088	Alexandru Ioan Cuza	2341.6	485.1	1856.5	1501.8											354.7				79.7
1089	Andrușul de Jos	5398.8	1002.4	4316.7	3668.4											648.3				79.7
1090	Andrușul de Sus	5062.0	1017.5	3967.5	3354.5											613.0				77.0
1091	Badicul Moldovenesc	4016.9	992.1	2956.9	2557.9											399.0				67.9
1092	Baurci-Moldoveni	2638.1	909.3	1576.1	1237.6											545.5				152.7
1093	Borceag	5139.9	1041.8	4084.2	3538.7											392.6				13.9
1094	Brinza	4176.5	757.2	3129.0	2736.4											634.7				290.3
1095	Bucuria	4590.6	1130.1	3425.9	2791.2											181.6				34.6
1096	Burlacu	494.9	242.0	181.6												502.3				71.3
1098	Burlacu	4154.4	755.9	3398.5	2896.2											521.9				157.1
1097	Burlăceni	4390.0	312.3	3920.6	3398.7											9741.6				
1115	Cahul	84523.9	4019.8	80504.1	63624.5	7138.0										398.7				
1099	Chioselia Mare	782.3	383.6	398.7												302.1				80.6
1100	Cșiștea-Prut	2592.8	961.5	1550.7	1248.6											1486.6				215.3
1101	Colbăși	11004.2	1441.3	9347.6	7861.0											1207.9				
1102	Crihana Veche	6876.5	1336.9	5539.6	4331.7											480.5				159.5
1103	Cucoara	3511.1	974.1	2377.5	1897.0											423.7				186.8
1104	Doma	4941.7	882.2	3872.7	3449.0											567.8				
1105	Găvănoasa	1335.7	767.9	567.8												745.4				63.9
1106	Giurgiulești	5015.2	440.6	4574.6	3829.2											224.1				87.9
1107	Hulboavia	2273.8	874.3	1335.6	1111.5											189.0				
1108	Iupoe	2566.5	942.0	1536.6	1347.6											389.2				
1109	Larga Nouă	2671.4	718.9	1952.5	1563.3											597.6				
1110	Lebedenco	3756.8	709.4	3027.4	2429.8											160.3				
1111	Loșjiuca	1387.9	703.1	160.3												148.4				
1112	Lucești	487.1	338.7	148.4												1043.3				
1113	Manta	8890.7	1318.6	7562.1	6518.8											831.2				
1114	Moscovei	5223.3	790.1	4433.2	3602.0											588.0				
1116	Palmei	5787.2	1083.1	4491.1	3903.1											820.3				
1117	Rosu	5288.3	948.6	4339.7	3519.4											1495.7				
1118	Sibozia Mare	11989.6	1389.8	10599.8	9104.1															

Cod ORG1 (Beneficiar)	Unitatea administrativ-teritorială	Total general	inclusiv transferuri										de compensare							
			cu destinație generală		cu destinație specială		pentru asistența socială		pentru pachetul minim de servicii sociale		pentru infrastructura drumurilor publice locale*		pentru compensarea plății impozitului fonciar (venituri rateate) ale deținătorilor de terenuri agricole situate după traseul Rîbnitfa-Tiraspol		pentru pachetul minim de servicii sociale					
			4	5-6+7+8+10+11+12+13+14	6	7	8-9+10+11+12+13+14	9	10	11	12	13	14	15	16	17	18	19		
1119	Taraclia de Salcie	3785,8	999,1	2447,2	2046,6										400,6				339,5	
1120	Tarutul de Salcie	3111,3	855,3	2161,0	1903,5										257,5				95,0	
1121	Tălărești	4355,8	1041,6	3314,2	2814,1										500,1				149,6	
1122	Vadul lui Isac	4864,7	1165,3	3549,8	2816,3										733,5				584,5	
1123	Văleni	7211,0	1210,1	5416,4	4627,9										788,5					
1124	Zirnești	4544,6	337,3	4207,3	3570,2			77,8							559,3					
	<b>Cantemir</b>	<b>305139,7</b>	<b>52820,8</b>	<b>248066,3</b>	<b>206882,5</b>			<b>6545,0</b>							<b>2748,5</b>				<b>4252,6</b>	
	<b>Total nivelul II</b>	<b>188740,4</b>	<b>28503,0</b>	<b>156689,1</b>	<b>130535,9</b>			<b>6482,5</b>							<b>2748,5</b>				<b>3548,3</b>	
1125	Consiliul raional	188740,4	28503,0	156689,1	130535,9			62,5							62,5				704,3	
1126	Antonești	3562,0	884,9	2381,8	1986,3			6482,5							2748,5				3548,3	
1127	Bamaclia	8055,8	788,7	7267,1	6463,5										395,5				295,3	
1128	Cania	5288,2	1014,4	4273,8	3341,1			62,5							803,6				870,2	
1129	Capacita	4165,8	1065,3	3062,9	2519,5										1303,7					
1131	Chioselă	4102,1	968,8	3133,3	2574,2										483,4					
1133	Globalaccia	5564,6	943,6	4621,0	3828,0										559,1					
1130	Cietu	3735,4	910,6	2800,0	2478,2										321,8					
1134	Crpești	4042,1	1176,7	2838,7	2234,0										604,7					
1132	Crșla	872,5	698,0	167,5											167,5					
1135	Coculia	5884,5	1136,2	4748,3	3890,3										858,0					
1136	Costangalia	2846,5	328,7	2517,8	2264,0										253,8					
1137	Enchiot	4742,0	842,7	3899,3	3421,2										478,1					
1138	Goțești	7436,7	1327,6	6109,1	4988,0										1121,1					
1139	Haragiș	2928,9	875,0	2030,8	1768,8										262,0					
1140	Lungața	4485,3	908,7	3576,6	2870,7										705,9					
1141	Lingura	5596,0	569,2	5026,8	4246,0										401,9					
1143	Pleşeni	4086,7	893,3	3193,4	2794,4										399,0					
1144	Porumbestii	3537,3	879,6	2657,7	2257,6										460,1					
1146	Sadic	4118,2	1167,0	2913,2	2352,3										560,9					
1148	Stoanovca	2048,4	810,7	1237,7	917,5										320,2					
1147	Șamalia	1961,2	916,7	896,8	652,6										244,2					
1149	Șarnul	3923,2	974,9	2948,3	2458,5										489,8					
1151	Tocești	3000,0	936,2	2032,3	1731,8										300,5					
1150	Țugănea	4647,8	1069,6	3578,2	2885,9										692,3					
1152	Vîșnovea	3144,0	871,1	2272,9	1877,9										395,0					



Cod ORGI (Beneficiar)	Unitatea administrativ-teritorială	Inclusiv transferuri										de compensare					
		inclusiv										pentru pachetul minim de servicii sociale		18	19		
		Total general		cu destinație generală		cu destinație specială		pentru servicii sportive		pentru asistența socială		pentru compensarea					
3=4+5+19	4	5=6+7+8+10+16+17	6	7	8=9+10+11+12+13+14	9	10	11	12	13	14	15	16	17			
1183	Bacceaia	3762,0	1019,9	2742,1	2195,5									546,6			4,7
1184	Bamaclia	4946,0	1090,4	3855,6	3248,6									602,3			11,09,9
1197	Căinari	6109,1	958,4	5150,7	4040,8									4622,3			845,2
1198	Căușeni	37280,4	2106,2	35174,2	30551,9									410,1			288,6
1185	Chircătești	6030,0	1245,8	4784,2	3939,0									717,6			16,9
1186	Chircăteștii Noi	3164,7	949,5	2215,2	1805,1									400,8			76,1
1189	Ciufestii	2187,2	800,3	1386,9	1098,3									1302,9			19,4
1187	Cirnățeni	5297,9	992,5	4305,4	3387,8									525,9			76,1
1188	Cirnățeni Noi	3196,0	983,5	1798,8	1473,5									1150,0			19,4
1190	Copanca	7091,1	1314,7	5776,4	4473,5									283,8			76,1
1191	Coșcaia	3870,0	1103,6	2690,3	2164,4									1302,9			19,4
1192	Frâdeni	5547,9	1321,0	4226,9	3076,9									286,7			76,1
1193	Grădinița	2258,2	870,1	1368,7	1084,9									737,5			14,4
1194	Grigorieva	2248,5	774,0	1474,5	1187,8									859,9			14,4
1195	Hăgărnus	5075,1	1032,4	4042,7	3305,2									344,3			14,4
1196	Opaci	6586,0	1310,8	5275,2	4415,3									530,4			14,4
1199	Pervomaisc	1667,7	246,5	1421,2	1076,9									446,3			14,4
1200	Plop-Șiubei	4161,0	1006,8	3139,8	2693,5									530,4			14,4
1201	Săit	4156,3	847,0	3309,3	2778,9									530,4			14,4
1202	Sălcuța	7555,1	1344,8	6210,3	5056,8									1037,2			34,2
1205	Taraclia	5056,8	1033,7	4023,1	2985,9									673,0			34,2
1203	Tâmbăreni	4080,2	1088,9	2991,3	2318,3									170,2			34,2
1204	Tâmbăreni Noi	972,2	767,8	170,2										1092,9			167,9
1206	Toeuz	8590,7	1251,9	7338,8	6245,9									410,9			167,9
1207	Ucraina	3570,1	1035,5	2366,7	1955,8									648,3			167,9
1208	Ursoara	4304,6	990,6	3314,0	2665,7									1133,3			22,6
1209	Zaim	5803,4	1351,1	4429,7	3296,4									28506,6			5545,4
		267665,8	52419,4	209701,0	168297,4									4391,1			5545,4
	Cimișlia	17101,4	28660,3	139222,4	112111,9									4327,2			3128,7
	Total nivelul II	96654,4	23759,1	70478,6	56085,5									63,9			3110,5
	Total nivelul I	171011,4	286600,3	1392222,4	1121111,9									4327,2			3128,7
1240	Consiliul raional	4930,5	1033,3	3825,6	3336,9									488,7			71,6
1241	Albna	4356,9	1146,3	3077,3	2490,1									587,2			133,3
1242	Batrî	2888,7	1075,4	1776,3	1293,4									482,9			37,0
1243	Cenac	23988,9	1894,0	22094,9	18401,0									431,1			44,3
1255	Cimișlia	1497,2	1021,8	431,1										431,1			44,3
1244	Ciucur-Mingir	773,7	601,9	171,8										171,8			44,3
1245	Codreni																

Cod ORG1 (Beneficiar)	Unitatea administrativ-teritorială	Total general	inclusiv transferuri											de compensare					
			cu destinație generală	cu destinație specială	pentru asistența socială					pentru scopuri sportive	pentru învățământul general**	pentru compensarea scutirilor de la plata impozitului funciar (venituri răsate) ale deținătorilor de terenuri agricole situate după traseul Ribnița-Tiraspol	pentru infrastructura a drumurilor publice locale*	pentru pachetul minim de servicii sociale					
					Total	compensarea cheltuielilor pentru servicii de transport persoane cu dizabilitate severă și accentuată, copii cu dizabilități, persoane care însoțesc o persoană cu dizabilitate severă sau un copil cu dizabilitate, precum și pentru persoane cu dizabilități (locomotorii)	indemnizații pentru copii adoptați și cei aflați sub tutela (curatelă)	compensarea diferenței de tarife la energia electrică și la gazele naturale	indemnizații și compensații pentru absolvenții instituțiilor de învățământ superior și postsecundar pedagogic					servicii sociale pentru copii plasati în servicii sociale	prestații sociale pentru copii	Total	inclusiv din Fondul de susținere a populației		
3-4+5+19	6-67+8+15+16+17	7	8	9	10	11	12	13	14	15	16	17	18	19					
1246	Ecatrimovca	4239,1	1131,0	2580,9	2163,6										417,3				527,2
1247	Grație	4026,9	965,0	3061,9	2473,6										588,3				33,5
1248	Gura Galbenei	6420,4	1422,1	4998,8	3645,9										1318,9				547,1
1249	Hirtop	3545,1	1033,3	2511,8	1964,7										406,3				225,0
1250	Ialpujeni	2771,0	1037,2	1508,8	1102,5										197,5				75,0
1251	Ivanovca Nouă	2134,3	967,4	1091,9	894,4										462,4				59,1
1252	Jagvar	3191,1	1096,0	2036,0	1573,6										482,6				22,0
1253	Lipoveni	3056,6	881,7	2174,9	1692,3										832,5				369,7
1254	Mihalovca	3834,5	1060,3	2774,2	1941,7										398,5				85,5
1256	Porumbrei	3249,4	957,0	2270,4	1871,9										604,2				562,1
1257	Sagaidac	4371,4	1124,2	3247,5	2273,3										511,0				115,6
1258	Satul Nou	3346,4	1022,8	2323,1	1727,1										920,7				55,8
1259	Selemet	6513,4	1330,0	4621,3	3700,6										203,6				190,6
1260	Suric	1938,8	986,2	827,0	623,4										271,8				271,8
1261	Toptala	2056,7	967,8	1033,1	842,5										184,2				184,2
1262	Troicoe	2085,9	805,3	1277,6	1005,8														
1263	Valca Perjei	1440,5	189,1	1251,4	1067,2														
<b>Criuleni</b>		<b>374807,4</b>	<b>52879,5</b>	<b>309581,0</b>	<b>259602,6</b>	<b>8676,0</b>	<b>7123,1</b>	<b>3500,0</b>	<b>2600,5</b>	<b>563,9</b>	<b>70,6</b>	<b>388,1</b>	<b>388,1</b>	<b>388,1</b>	<b>27517,9</b>	<b>6661,4</b>	<b>4078,3</b>	<b>4078,3</b>	<b>12346,9</b>
<b>Total nivelul II</b>		<b>215586,7</b>	<b>30241,8</b>	<b>174547,0</b>	<b>149305,0</b>	<b>3170,9</b>	<b>7052,5</b>	<b>3500,0</b>	<b>2600,5</b>	<b>563,9</b>	<b>70,6</b>	<b>388,1</b>	<b>388,1</b>	<b>388,1</b>	<b>8357,2</b>	<b>6661,4</b>	<b>4078,3</b>	<b>4078,3</b>	<b>10797,9</b>
<b>Total nivelul I</b>		<b>159220,7</b>	<b>22637,7</b>	<b>135034,0</b>	<b>110297,6</b>	<b>5505,1</b>	<b>70,6</b>	<b>3500,0</b>	<b>2600,5</b>	<b>563,9</b>	<b>70,6</b>	<b>388,1</b>	<b>388,1</b>	<b>388,1</b>	<b>19160,7</b>	<b>6661,4</b>	<b>4078,3</b>	<b>4078,3</b>	<b>1549,0</b>
1264	Consiliul raional	215586,7	30241,8	174547,0	149305,0	3170,9	7052,5	3500,0	2600,5	563,9	70,6	388,1	388,1	388,1	8357,2	6661,4	4078,3	4078,3	10797,9
1265	Bălăbănești	8363,6	1119,8	7243,8	6324,2										919,6				108,0
1266	Bălța	3395,2	973,4	2313,8	1850,3										463,5				463,5
1267	Boscanu	6664,4	1212,8	5451,6	4545,0										906,6				906,6
1268	Cimșeni	3959,4	514,9	3444,5	2725,6										718,9				718,9
1269	Corjova	4480,5	936,5	3544,0	2888,6										655,4				655,4
1270	Coșernița	2421,2	565,9	1855,3	1456,8										398,5				398,5
1284	Criuleni	16316,4	989,3	15327,1	13186,9										2140,2				2140,2
1271	Craglic	5966,7	938,7	5028,0	4334,3										673,7				673,7
1272	Dolmone	3234,4	899,9	2334,2	2000,8										302,4				302,4
1273	Drașliceni	7784,7	715,5	7069,2	3944,8										844,2				844,2
1274	Dubăsani Vechi	12151,5	1269,2	10882,3	9314,5										1567,8				1567,8
1275	Hirtopul Mare	7276,5	1163,9	6112,6	5068,0										1044,6				1044,6
1276	Hrușova	4060,1	638,3	3421,8	2769,8										652,0				652,0
1277	Ișnovăț	2867,3	730,2	2117,1	1718,6										398,5				398,5
1278	Izbiște	6004,4	1182,9	4769,0	3957,2										741,2				741,2
1279	Jevreni	2898,2	889,5	1979,2	1591,4										387,8				387,8

Cod ORCI (Beneficiar)	Unitatea administrativ- teritorială	Total general	inclusiv transferuri										de compensare							
			cu destinație generală		cu destinație specială		pentru învățământul general**		pentru școli sportive		inclusiv									
			3+4+5+9	4	5=6+7+8+14+16+17	7	8=9+10+11+12+13+14	6	7	9	10	11	12	13	14	15	16	17	18	19
1281	Mășcauți	6489,2	1341,5	5147,7	4054,5															
1280	Măgdețești	19278,5	616,6	18661,9	14011,7	3254,9														
1282	Miclești	4424,4	1002,7	3421,7	2837,9															
1283	Onițcani	5273,2	890,2	4383,0	3808,8															
1285	Pașcani	8519,7	343,0	7555,2	6889,9															
1286	Răculești	4437,6	898,9	3538,7	3104,9															
1287	Râșcova	3417,1	847,3	1872,3	1562,5															
1288	Sibozia-Dușca	5774,3	946,4	4827,9	4054,6															
1289	Zălciana	3762,2	970,4	2783,1	2296,0															
	<b>Dondușeni</b>	<b>201287,2</b>	<b>40068,6</b>	<b>153116,9</b>	<b>124263,4</b>	<b>2964,4</b>	<b>4564,9</b>	<b>2389,5</b>	<b>1718,7</b>	<b>154,8</b>	<b>74,1</b>	<b>227,8</b>	<b>227,8</b>	<b>2158,8</b>	<b>2158,8</b>	<b>1380,9</b>	<b>1380,9</b>	<b>1380,9</b>	<b>1408,7</b>	<b>8101,7</b>
	<b>Total nivelul I</b>	<b>70586,3</b>	<b>19544,7</b>	<b>49633,6</b>	<b>39053,9</b>	<b>2964,4</b>	<b>4490,8</b>	<b>2389,5</b>	<b>1718,7</b>	<b>154,8</b>	<b>74,1</b>	<b>227,8</b>	<b>227,8</b>	<b>2158,8</b>	<b>2158,8</b>	<b>1380,9</b>	<b>1380,9</b>	<b>1380,9</b>	<b>1408,7</b>	<b>6693,7</b>
1290	Consiliul raional	130700,9	20523,9	103483,3	85209,5	2964,4	4490,8	2389,5	1718,7	154,8	74,1	227,8	227,8	2158,8	2158,8	1380,9	1380,9	1380,9	1408,7	6693,7
1291	Aronesti	3109,9	993,2	1950,4	1598,9															
1292	Baraboi	6178,5	1130,9	5047,6	4241,6															
1293	Brieni	1172,9	850,6	182,1																
1294	Cernoleuca	2948,7	1040,2	1855,5	1428,4															
1295	Climăuți	1576,9	178,4	1366,4	1103,1															
1296	Corbu	2894,2	838,7	1755,5	1404,6															
1297	Crâșcăuți	2083,5	859,8	1223,7	944,4															
1298	Dondușeni	3245,0	911,2	2188,2	1789,7															
1303	Dondușeni, orașul	13253,3	973,5	12261,8	9892,3															
1299	Elizavetovca	1512,5	679,6	742,5	606,6															
1300	Frasin	3216,7	1064,3	2083,6	1638,9															
1301	Horodiște	2092,6	856,3	1124,5	913,7															
1302	Mogana	3434,1	961,2	2457,4	2035,6															
1304	Pivniceni	1895,2	826,1	719,1	566,2															
1305	Plopi	2560,5	957,5	1542,7	1198,9															
1306	Pocrova	2868,2	994,8	1726,1	1448,7															
1307	Rediul Mare	1278,0	858,3	242,1																
1308	Scăneni	2778,3	1003,7	1683,1	1261,0															
1309	Sudarca	3425,8	879,3	2546,5	2093,6															
1311	Telescuca	1693,7	769,4	866,7	704,2															
1312	Timova	3425,0	893,1	2531,9	1450,9															
1310	Tăul	4560,8	1024,6	3536,2	2732,6															
	<b>Drochia</b>	<b>393599,4</b>	<b>64731,3</b>	<b>319743,5</b>	<b>265244,1</b>	<b>3807,8</b>	<b>13178,6</b>	<b>6166,5</b>	<b>3029,5</b>	<b>1251,0</b>	<b>2322,2</b>	<b>409,4</b>	<b>409,4</b>	<b>2220,5</b>	<b>2220,5</b>	<b>1774,7</b>	<b>1774,7</b>	<b>1774,7</b>	<b>1824,6</b>	<b>9124,6</b>

Cod ORGI (Beneficiar)	Unitatea administrativ- teritorială	Total general	inclusiv transferuri												de compensare			
			cu destinație generală			cu destinație specială			pentru asistența socială						pentru pachetul minim de servicii sociale		18	19
			4	5	6	7	8	9	10	11	12	13	14	15	16	17		
1	2	3=4+5+9	4	5=6+7+8+10+11+12+13+14	6	7	8=9+10+11+12+13+14	9	10	11	12	13	14	15	16	17	18	19
<b>Total nivelul II</b>			<b>24212,6</b>	<b>36620,7</b>	<b>199200,1</b>	<b>3807,8</b>	<b>12817,7</b>	<b>6166,5</b>	<b>3029,5</b>	<b>1251,0</b>	<b>1961,3</b>	<b>409,4</b>	<b>2220,5</b>	<b>14441,8</b>	<b>2220,5</b>	<b>1774,7</b>	<b>6301,8</b>	
<b>Total nivelul I</b>			<b>151476,8</b>	<b>28110,6</b>	<b>120543,4</b>	<b>99331,8</b>	<b>360,9</b>	<b>20850,7</b>	<b>20850,7</b>	<b>14441,8</b>	<b>1251,0</b>	<b>1961,3</b>	<b>409,4</b>	<b>2220,5</b>	<b>14441,8</b>	<b>1774,7</b>	<b>2822,8</b>	
1313	Consiliul raional	24212,6	36620,7	199200,1	165912,3	3807,8	12817,7	6166,5	3029,5	1251,0	1961,3	409,4	2220,5	14441,8	1774,7	6301,8		
1314	Antoneasa	1425,3	533,4	963,0	837,2									125,8		128,9		
1315	Barotca	3073,9	893,3	2101,2	1711,2									390,0		73,4		
1316	Chetrosu	6900,4	1329,3	5571,1	4238,6									1259,6		9,1		
1317	Cotova	4298,3	1251,4	3037,8	2241,1									786,7		31,6		
1318	Domnieni	3392,5	811,7	2549,2	2245,0									304,2		113,8		
1319	Drochia	4207,9	1129,7	2964,4	2201,2									698,2		4466,8		
1320	Drochia, orașul	37496,1	1832,1	35664,0	31197,2									301,3		183,7		
1321	Frintița	2530,9	858,8	1488,4	1187,1									529,6		110,6		
1322	Grbova	4087,9	942,3	3035,0	2440,5									402,4		22,4		
1323	Hânsăgenii Mari	2756,7	872,8	1861,5	1459,1									422,4		4,9		
1324	Hânsăgenii Noi	3746,7	920,1	2821,7	2399,3									561,2		60,3		
1325	Maramonova	3561,7	1007,9	2553,8	1992,6									393,2		782,1		
1326	Mîndic	2564,5	962,4	1540,8	1147,6									348,8		487,4		
1327	Mîndic	4151,9	1109,3	3042,6	2260,5									799,3		242,2		
1328	Moara de Piatră	3061,9	978,4	1596,1	1247,3									718,4		379,5		
1328	Nicoreni	4525,5	1257,0	3026,3	2147,9									79,1		127,8		
1329	Ochul Alb	6685,9	978,5	5327,9	4540,5									69,0		76,2		
1331	Palanca	2185,9	877,5	1180,6	999,0									181,6		450,8		
1332	Pelmia	14008,8	1681,0	12327,8	10372,4									1955,4		242,2		
1333	Pervonaisoc	2342,0	866,5	1399,3	1179,5									219,8		76,2		
1334	Petreni	2580,5	477,0	2103,5	1850,0									253,5		75,2		
1335	Popoștii de Jos	2800,9	1055,5	1670,2	1219,4									381,5		0,7		
1336	Popoștii de Sus	2443,5	901,4	1541,4	1159,9									1115,5		254,5		
1338	Sofia	7898,4	1222,0	6421,9	5306,4									203,9		56,0		
1337	Șalvini Vechi	2176,7	879,7	1241,0	1037,4									1095,8		223,9		
1339	Suri	7196,5	1126,3	6070,2	4974,4									1083,6		160,7		
1340	Tanigrad	5924,5	556,6	5144,0	4660,4									609,3		5376,9		
1341	Zgurea	3452,1	992,7	2298,7	1689,4									630,0		1901,1		
<b>Dubăsari</b>			<b>23693,8</b>	<b>14555,8</b>	<b>185684,1</b>	<b>2549,5</b>	<b>49856,1</b>	<b>1810,6</b>	<b>894,3</b>	<b>46661,7</b>	<b>356,1</b>	<b>133,4</b>	<b>133,4</b>	<b>630,0</b>	<b>3084,0</b>	<b>1901,1</b>	<b>5376,9</b>	
<b>Total nivelul II</b>			<b>141124,4</b>	<b>14555,8</b>	<b>122546,6</b>	<b>59183,9</b>	<b>49856,1</b>	<b>1810,6</b>	<b>894,3</b>	<b>46661,7</b>	<b>356,1</b>	<b>133,4</b>	<b>133,4</b>	<b>630,0</b>	<b>3084,0</b>	<b>1901,1</b>	<b>4022,0</b>	
<b>Total nivelul I</b>			<b>75630,4</b>	<b>9138,0</b>	<b>63137,5</b>	<b>53237,6</b>	<b>49856,1</b>	<b>1810,6</b>	<b>894,3</b>	<b>46661,7</b>	<b>356,1</b>	<b>133,4</b>	<b>133,4</b>	<b>630,0</b>	<b>3084,0</b>	<b>1901,1</b>	<b>1354,9</b>	
1342	Consiliul raional	141124,4	14555,8	122546,6	59183,9	2549,5	49856,1	1810,6	894,3	46661,7	356,1	133,4	133,4	173,0	1056,6	1901,1	4022,0	
1343	Cocieri	11134,4	638,7	10495,7	9264,1													
1344	Cojova	2105,7	1096,7	1009,0														

Cod ORG1 (Beneficiar)	Unitatea administrativ-teritorială	inclusiv transfecuri										de companzare				
		inclusiv										pentru pachetul minim de servicii		18	19	
		pentru asistenta socială										16	17			
		Total general		cu destinație generală		cu destinație specială		pentru scoți sportive		inclusiv				pentru compensarea		
3-4-5-19	4	5-6-7-8-9-10-11-12-13-14-15-16-17	7	8-9-10-11-12-13-14-15	9	10	11	12	13	14	15	16	17	18	19	
Total general		cu destinație generală		cu destinație specială		pentru scoți sportive		inclusiv		pentru compensarea		pentru pachetul minim de servicii		de companzare		
Total general		cu destinație generală		cu destinație specială		pentru scoți sportive		inclusiv		pentru compensarea		pentru pachetul minim de servicii		de companzare		
Total general		cu destinație generală		cu destinație specială		pentru scoți sportive		inclusiv		pentru compensarea		pentru pachetul minim de servicii		de companzare		
Total general		cu destinație generală		cu destinație specială		pentru scoți sportive		inclusiv		pentru compensarea		pentru pachetul minim de servicii		de companzare		
1345	Cosnăia	15233,3	854,5	14378,8	12717,1											
1346	Doroiești	938,8	938,8	6633,4	5505,7											
1347	Holcraeni	5143,0	854,0	4289,0	3672,3											
1348	Marcăuți	2276,9	917,8	1359,1	1173,5											
1349	Molovața	4411,3	749,3	3662,0	2970,2											
1350	Molovața Nouă	4445,2	777,4	3667,8	2892,9											
1351	Oxentea	6454,5	978,3	4708,1	4017,1											
1352	Prifta	8053,7	866,2	7187,5	6210,4											
1353	Ustia	6213,4	466,3	5747,1	4814,3											
Edineț		37702,4	64405,5	304646,1	247407,6	3945,4	9396,8	6101,7	2579,0	484,0	64,0	168,1	38653,5	5242,8	3360,9	7972,8
Total nivelul I		224277,9	35093,1	183748,6	150856,8	9345,4	9332,8	6101,7	2579,0	484,0	64,0	168,1	18316,2	5242,8	3360,9	5436,2
Total nivelul II		152746,5	29312,4	120897,5	96550,8	3945,4	64,0	6101,7	2579,0	484,0	64,0	168,1	20337,3	5242,8	3360,9	2536,6
1354	Consiliul raional	224277,9	35093,1	183748,6	150856,8											
1355	Alexeevca	2029,7	897,7	931,4	768,1											
1356	Bădrăgi Noi	2300,6	872,3	1405,5	1124,1											
1357	Bădrăgi Vechi	1407,1	491,4	759,8	588,3											
1358	Blesteni	2481,1	843,2	1622,0	1218,7											
1359	Brătușeni	8719,9	1231,5	7488,4	6220,0											
1360	Brînzani	1583,2	230,4	1352,8	964,7											
1361	Burlănești	3849,4	956,8	2657,4	2235,3											
1362	Cepeleuți	1231,3	895,0	313,8	947,7											
1363	Chetresca Nouă	2145,5	882,8	1223,8	972,6											
1364	Constantinova	1984,4	717,4	1111,2	972,6											
1365	Copaci	3457,6	859,4	2395,6	2098,5											
1366	Cuomești Noi	3598,8	961,9	2636,9	2149,8											
1375	Cucuruzi	17077,2	1056,4	16020,8	13726,4											
1376	Edineț	41138,2	2280,9	38837,3	30753,2	2839,3	64,0			64,0						
1377	Fetești	4426,0	1020,7	2447,6	2447,6											
1368	Gaspăr	2457,5	864,0	1565,8	1234,5											
1369	Goleni	1778,1	554,2	1223,9	970,1											
1370	Gordinești	5183,4	1151,4	3990,9	3153,6											
1371	Hancăuți	2280,5	871,2	1368,8	1107,3											
1372	Hincăuți	3969,1	898,7	3003,1	2618,7											
1373	Hîrnaci	3512,7	947,3	2412,9	1963,5											
1374	Lopatic	2769,2	901,1	1840,2	1513,9											
1377	Parcova	3116,2	355,8	2760,4	2070,6	125,7										
1378	Rotunda	2267,1	917,2	1310,8	998,6											

Cod ORGI (Beneficiar)	Unitatea administrativ- teritorială	Total general	inclusiv transferuri												de compensare			
			cu destinație generală		cu destinație specială		pentru învățământul general*		pentru școli sportive		pentru asistența socială							
			inclusiv		inclusiv		inclusiv		inclusiv		inclusiv		inclusiv			inclusiv		
			4	5-6+7+8+10+16+17	7	8-9+10+11+12	6	7	9	10	11	12	13	14		15	16	17
1379	Ruseni	3317,4	1060,1	2237,1	1702,2										534,9			20,2
1381	Stolniceni	2418,8	749,2	1549,2	1231,2										318,0			119,9
1380	Sofriceni	4073,9	940,9	3133,0	2644,5										488,5			80,7
1382	Terbea	1221,8	804,8	336,3											336,3			249,0
1383	Timova	4649,6	1057,8	3342,8	2521,7	301,6									519,5			149,0
1384	Trunca	5223,9	1144,6	3930,3	2498,1	678,8									753,4			41,6
1385	Visoara	3621,9	881,8	2698,5	2347,0										351,5			129,3
1386	Zăbrăneni	3455,4	1011,0	2315,1	1760,3										554,8			
	Făleşti	4087,55,3	71133,4	32587,3	268061,5	4151,5	8865,1	3851,5	2845,1	1651,4	63,8	453,3	453,3	5674,6	39074,6	5674,6	3652,2	11794,6
	Total nivelul II	258814,1	38905,3	210731,0	175035,3	4151,5	8801,3	3851,5	2845,1	1651,4	63,8	453,3	453,3	5674,6	170683,3	5674,6	3652,2	9177,8
	Total nivelul I	149941,2	32228,1	115096,3	93026,2		63,8								22006,3			2616,8
1387	Consiliul raional	258814,1	38905,3	210731,0	175035,3	4151,5	8801,3	3851,5	2845,1	1651,4	63,8	453,3	453,3	5674,6	170683,3	5674,6	3652,2	9177,8
1388	Albinișul Vechi	4286,6	404,6	3799,2	3146,2										653,0			82,8
1389	Bocani	2454,8	916,2	1506,0	1193,6										312,4			32,6
1392	Caranic	2338,9	823,6	1512,4	1191,2										321,2			2,9
1390	Călnăși	4650,0	1091,9	3558,1	2893,1										665,0			
1391	Călugăr	4601,1	912,1	3689,0	2986,0										703,0			
1393	Cherțiș	2805,5	867,0	1938,5	1540,1										398,4			
1394	Clolacu Nou	5296,6	1196,7	4081,3	3302,4										778,9			18,6
1395	Egorovca	3419,8	992,7	2192,6	1758,0										434,6			
1410	Făleşti	25148,4	1793,7	23354,7	18990,6		63,8				63,8				4300,3			234,5
1396	Făleşti Noi	4155,1	714,4	3440,7	2873,7										567,0			
1397	Gîlnjești	4864,1	1046,7	3817,4	2864,5										852,9			79,0
1398	Hîlîși	3305,3	998,5	2306,8	1782,0										524,8			38,1
1399	Hîncești	2703,5	989,1	1635,4	1371,6										263,8			58,1
1400	Horești	2289,2	866,9	1364,2	1083,1										281,1			197,3
1401	Ilenița	3397,2	753,4	2446,5	2066,9										379,6			106,4
1402	Iscăluș	5175,0	1166,8	3901,8	3268,7										633,1			207,2
1403	Izvoare	4079,3	969,0	2903,1	2399,3										503,8			3,3
1404	Logoftești	2455,8	818,4	1634,1	1322,4										311,7			
1405	Mărandeni	4529,8	901,3	3628,5	2876,5										652,0			32,1
1406	Musteța	3368,0	957,1	2378,8	1997,9										380,9			35,1
1407	Natalieva	3673,6	849,5	2789,0	2275,9										513,1			
1408	Năvîrneț	4911,0	1084,3	3826,7	3171,3										655,4			
1409	Obreja Vechi	4397,0	1105,9	3291,1	2641,0										210,2			409,8
1411	Pietrosu	2607,4	1003,9	1193,7	983,5										650,1			
1412	Pinzăreni	2854,9	951,2	1652,3	1314,6										337,7			231,4

Cod ORCI (Beneficiar)	Unitatea administrativ- teritorială	Total general	cu destinație generală			cu destinație specială	pentru invățămintul general**	pentru școli sportive	inclusiv transferuri inclusiv											pentru pachetul minim de servicii sociale		de compensare	
			4	7	8+9+10+11+12 +13+14				pentru asistența socială											16	17		18
									inclusiv														
			inclusiv																				
			inclusiv																				
1413	Pirlița	4325,7	1242,4	3083,3	2202,8	8+9+10+11+12 +13+14	10	11	12	13	14	15	16	17	18	19							
1414	Pompa	2217,5	573,0	1644,5	1375,6																		
1415	Prutei	3925,2	1140,2	2785,0	2184,5																		
1416	Rânel	5344,9	660,8	4684,1	3638,7																		
1417	Rispeni	3307,5	869,6	2437,9	1939,4																		
1418	Sărata Veche	7946,5	1366,9	5978,1	4826,0																		
1419	Scampia	5851,9	1258,3	4593,6	3710,1																		
1420	Taxobeni	3274,1	942,0	2047,9	1655,0																		
<b>Florești</b>			<b>397454,0</b>	<b>72155,8</b>	<b>313163,6</b>	<b>258293,1</b>	<b>3823,8</b>	<b>9465,9</b>	<b>5132,1</b>	<b>638,7</b>	<b>68,1</b>	<b>372,3</b>	<b>4009,2</b>	<b>2496,9</b>	<b>12134,6</b>								
<b>Total nivelul II</b>			<b>261867,8</b>	<b>38289,2</b>	<b>214458,8</b>	<b>180573,2</b>	<b>3823,8</b>	<b>9397,8</b>	<b>5132,1</b>	<b>638,7</b>	<b>68,1</b>	<b>372,3</b>	<b>4009,2</b>	<b>2496,9</b>	<b>9119,8</b>								
<b>Total nivelul I</b>			<b>135586,2</b>	<b>38866,6</b>	<b>98704,8</b>	<b>77719,9</b>	<b>68,1</b>	<b>638,7</b>	<b>638,7</b>	<b>638,7</b>	<b>68,1</b>	<b>372,3</b>	<b>4009,2</b>	<b>2496,9</b>	<b>3014,8</b>								
1421	Consiliul raional	261867,8	38866,6	214458,8	180573,2																		
1422	Alexeeva	2843,1	1000,1	1739,3	1418,6																		
1423	Bătrânești	3657,4	1053,1	2572,8	2028,9																		
1424	Cășuca	3716,3	922,1	2794,2	2325,4																		
1425	Cernița	2013,8	789,5	1124,3	883,0																		
1426	Cirpeșu	1966,1	721,4	1244,7	958,5																		
1427	Ciuculești	4303,1	1125,5	3177,6	2394,5																		
1428	Coșernița	2796,7	980,5	1687,0	1287,5																		
1429	Cuhureștii de Jos	3163,4	1052,2	2004,3	1486,6																		
1430	Cuhureștii de Sus	4706,2	668,6	4037,6	3468,7																		
1431	Cunicea	4226,5	1288,2	2791,5	1967,8																		
1432	Domulgeni	1355,5	640,8	714,7	357,6																		
1444	Florești	17890,0	1410,2	16479,8	13017,4																		
1433	Frânzeșca	2709,2	991,4	1537,1	1137,8																		
1434	Ghindești	2895,4	814,0	2001,9	1430,1																		
1445	Ghindești, orașul	3221,1	206,0	3015,1	2530,1																		
1436	Gura Camencii	5709,7	842,0	4867,7	4038,1																		
1435	Gura Căinarului	2180,7	261,3	1919,4	1469,4																		
1437	Ilicișoava	3521,5	761,7	2609,3	2244,3																		
1438	Izoarele	2465,3	869,1	1520,8	1114,6																		
1439	Japca	2789,5	984,6	1708,7	1316,3																		
1440	Lunga	2200,6	233,8	1966,8	1531,4																		
1441	Mărculești	2518,5	877,7	1570,3	1351,3																		
1446	Mărculești, orașul	3370,2	830,3	2463,0	1960,2																		
1442	Napadova	2461,3	861,8	1560,4	1304,5																		
1443	Niclaeava	1941,3	801,0	1040,3	784,1																		

Cod ORGI (Beneficiar)	Unitatea administrativ- teritorială	Total general	inclusiv transferuri										de compensare					
			cu destinație generală		cu destinație specială		pentru asistența socială						pentru pachetul minim de servicii sociale		18	19		
			4	7	6	7	inclusiv		10	11	12	13	14	15			16	17
							8=9+10+11+12 +13+14	Total										
3=4+5+19	5=6+7+8+14+16+17	3091,9	3839,2	1230,7	5156,8	1743,0	1743,0	1274,2	468,8	747,3	86,9	18	19					
1447	Prăjila	5156,8	1230,7	3839,2	3091,9													
1448	Prodănești	1474,8	414,8	1743,0	1743,0													
1449	Puținestri	3381,3	815,0	2333,5	1932,2													
1450	Rădulenii Vechi	2530,1	944,0	1464,9	1122,2													
1451	Rosietici	3478,7	1023,6	2221,2	1658,1													
1452	Sărățuca	3701,8	959,8	2742,0	2063,7													
1453	Sevrova	2259,4	883,4	1170,6	865,3													
1454	Ștefănești	3297,7	1020,4	2277,3	1670,7													
1455	Temeleuți	2453,2	918,1	1426,4	1138,9													
1456	Trigul Vertuțeni	1712,9	420,9	1270,5	1029,5													
1457	Trăfănești	2436,9	947,1	1301,1	989,2													
1458	Vărvăreuca	4511,6	566,7	3944,9	3171,1													
1459	Văscăuți	2205,8	944,6	1106,2	850,6													
1460	Vertuțeni	3759,8	995,4	2675,7	2246,2													
1461	Zăluzeni	1920,0	813,2	1019,7	809,4													
<b>Glodeni</b>		<b>27027,6</b>	<b>45545,0</b>	<b>218141,0</b>	<b>179630,0</b>	<b>2706,1</b>	<b>4127,4</b>	<b>1310,5</b>	<b>366,1</b>	<b>128,7</b>	<b>173,0</b>	<b>173,0</b>	<b>5119,4</b>	<b>26588,1</b>	<b>5119,4</b>	<b>3183,9</b>	<b>6590,6</b>	
<b>Total nivelul II</b>		<b>176186,2</b>	<b>26011,3</b>	<b>144897,9</b>	<b>120706,1</b>	<b>2706,1</b>	<b>3998,7</b>	<b>1310,5</b>	<b>366,1</b>	<b>128,7</b>	<b>173,0</b>	<b>173,0</b>	<b>5119,4</b>	<b>12367,6</b>	<b>5119,4</b>	<b>3183,9</b>	<b>5277,0</b>	
<b>Total nivelul I</b>		<b>94090,4</b>	<b>19533,7</b>	<b>73243,1</b>	<b>58923,9</b>	<b>2706,1</b>	<b>128,7</b>	<b>1310,5</b>	<b>366,1</b>	<b>128,7</b>	<b>173,0</b>	<b>173,0</b>	<b>5119,4</b>	<b>14190,5</b>	<b>5119,4</b>	<b>3183,9</b>	<b>1313,6</b>	
1462	Consiliul raional	176186,2	26011,3	144897,9	120706,1	2706,1	3998,7	1310,5	366,1	128,7	173,0	173,0	5119,4	12367,6	5119,4	3183,9	5277,0	
1463	Bălănești	8399,9	1346,4	6558,1	5243,5									1314,6			495,4	
1464	Cajba	3038,6	888,4	2072,2	1628,7									398,5			123,0	
1465	Camena	3588,6	951,2	2635,4	2147,5									487,9				
1466	Cuculea	4676,3	1105,8	3570,5	2734,3									836,2				
1467	Cobani	3417,7	743,4	2674,3	2062,1									612,2				
1468	Cuhnești	5870,1	1126,1	4674,3	3983,8									690,5				
1469	Danu	4424,0	1184,3	3239,7	2378,2									796,7				
1470	Dîgmanii	3891,1	901,9	2687,2	2213,9									473,3				
1471	Fundurii Noi	896,1	701,2	194,9										194,9				
1472	Fundurii Vechi	4513,0	1134,3	3378,7	2601,4									777,3				
1473	Glodeni	17245,8	1146,9	16098,9	13414,0									2621,0				
1474	Hîjdieni	6515,5	1121,2	5394,3	4483,0									911,3				
1475	Iabloana	3979,0	1065,1	2913,9	2275,7									638,2				
1476	Limbieni Noi	3363,9	983,8	2096,8	1690,4									406,4				
1477	Limbieni Vechi	3139,5	897,6	2235,0	1805,4									431,6				
1478	Petronea	4235,2	971,6	3119,3	2582,3									537,0				
1479	Sturzoanca	6391,2	1235,0	5156,2	4045,8									1110,4				
1480	Ustia	3298,3	981,3	2137,7	1673,7									464,0				

Cod ORGI (Beneficiar)	Unitatea administrativ- teritorială	Total general	inclusiv transferuri										de						
			cu destinație generală		cu destinație spectală		inclusiv						pentru pachetul minim de servicii		18	19			
			4	7	5-6+7+8+14+16+17	9	10	11	12	13	14	15	16	17					
1481	Vișoara	3506,6	1044,2	2450,7	1962,2										488,5			111,7	
	Hîncești	497592,7	93955,3	397099,4	329373,5	3662,8	3984,9	1416,0	1639,5	472,7	472,7	472,7	472,7	472,7	472,7	472,7	472,7	472,7	472,7
	Total nivelul II	313569,1	52480,5	257988,9	221044,0	2409,9	3984,9	1416,0	1639,5	472,7	472,7	472,7	472,7	472,7	472,7	472,7	472,7	472,7	472,7
	Total nivelul I	184023,6	41474,8	139110,5	108329,5	1252,9	199,4	199,4	199,4	199,4	199,4	199,4	199,4	199,4	199,4	199,4	199,4	199,4	199,4
1482	Constanța	313569,1	52480,5	257988,9	221044,0	2409,9	3984,9	1416,0	1639,5	472,7	472,7	472,7	472,7	472,7	472,7	472,7	472,7	472,7	472,7
1483	Bălceana	3247,9	1034,3	2112,3	1689,4														
1484	Bobeica	3993,9	1104,5	2815,6	2115,3														
1485	Boghitceni	4004,8	1164,2	2825,7	2152,7														
1486	Bozieni	4534,8	982,1	3552,7	2901,2														
1487	Bujor	4833,6	1159,3	3774,3	2853,4														
1488	Bușeni	5334,8	1220,9	4048,5	3142,4														
1490	Caracul	3713,8	1173,9	2408,2	1785,7														
1489	Călărași	2507,1	1019,4	1448,6	1027,6														
1491	Câmpineni	10301,4	2066,6	8234,8	5553,0														
1492	Căpeleni	2386,4	946,4	1401,3	1062,6														
1493	Cioara	3659,2	1053,6	2605,6	2040,9														
1494	Cuciuleni	5299,0	1385,7	3883,6	2702,8														
1495	Costul Morii	1474,1	995,9	470,4															
1496	Crasnoarmășcoie	6406,7	1358,2	4840,9	3735,2														
1497	Dancu	3027,9	911,5	1893,1	1507,9														
1498	Drașovenii Noi	2996,6	973,0	1958,8	1450,7														
1499	Frîșideni	581,2	336,2	245,0															
1500	Fundul Galbenei	4409,8	1077,7	3290,1	2634,9														
1512	Hîncești	31518,1	1794,0	29724,1	24474,1	1252,9		64,8	64,8										
1501	Ivanovca	1051,0	710,0	262,0															
1502	Lăpușna	6951,9	1317,9	5634,0	4181,9														
1503	Leușeni	2906,5	301,3	2605,2	2065,0														
1504	Logănești	5945,7	1180,3	4765,4	3787,4														
1505	Merșeni	3775,0	1108,7	2666,3	2000,8														
1506	Mingir	9542,6	1479,9	7326,8	6156,2														
1507	Mirești	2901,4	788,7	2055,5	1731,1														
1508	Negrea	3873,3	1005,1	2594,1	2120,8														
1509	Nemțeni	2754,5	642,9	2111,6	1864,8														
1510	Obilem	2955,7	643,1	2235,7	1865,5														
1511	Onești	3092,1	926,6	2165,5	1767,0														
1513	Pașcani	4320,4	1119,6	2937,1	2291,7														
1514	Pervomășcoie	1159,3	983,6	175,7															

Cod ORGI (Beneficiar)	Unitatea administrativ- teritorială	Total general	inclusiv transferuri														de compensare				
			cu destinație generală		cu destinație specială		pentru invățământul general**		pentru școli sportive		inclusiv										
			pentru asistență socială		pentru infrastructură a drumurilor publice locale*		pentru compensarea scutirilor de la plata impozitului funciar (venituri ratale) ale definișilor de terenuri agricole situate după traseul Ribnița- Tiraspol		Total		pentru pachetul minim de servicii sociale		pentru infrastructură a drumurilor publice locale*		Total						
			Total		Total		Total		Total		Total		Total		Total						
1	2	3=4+5+9	4	5=6+7+8+15+16+17	6	7	8=9+10+11+12+13+14	9	10	11	12	13	14	15	16	17	18	19			
1515	Pogănești	3419,2	920,6	2496,8	2106,6											390,2			1,8		
1516	Străria-Galbenă	9610,4	1486,1	7697,1	6271,5											1425,6			427,2		
1517	Seclareni	1487,3	1022,7	436,7												436,7			27,9		
1519	Sofia	2995,8	1030,0	1841,1	1442,6											398,5			124,7		
1520	Stolniceni	3838,6	1009,6	2607,7	2164,1											443,6			221,3		
1518	Șpoteni	1309,1	921,1	215,6												215,6			172,4		
1521	Vomescu	5802,7	1119,6	4538,9	3882,7											656,2			144,2		
<b>Ialoveni</b>		<b>482176,4</b>	<b>66086,9</b>	<b>405584,8</b>	<b>349583,4</b>	<b>2724,3</b>	<b>8741,9</b>	<b>3999,2</b>	<b>2224,9</b>	<b>2212,3</b>	<b>2212,3</b>	<b>2212,3</b>	<b>305,5</b>	<b>305,5</b>	<b>5674,6</b>	<b>38860,6</b>	<b>5674,6</b>	<b>3509,3</b>	<b>10504,7</b>		
<b>Total nivelul II</b>		<b>284220,7</b>	<b>389144,2</b>	<b>235335,1</b>	<b>205422,9</b>	<b>2724,3</b>	<b>8741,9</b>	<b>3999,2</b>	<b>2224,9</b>	<b>2212,3</b>	<b>2212,3</b>	<b>2212,3</b>	<b>305,5</b>	<b>305,5</b>	<b>5674,6</b>	<b>12771,4</b>	<b>5674,6</b>	<b>3509,3</b>	<b>9971,4</b>		
<b>Total nivelul I</b>		<b>197955,7</b>	<b>27172,7</b>	<b>170249,7</b>	<b>144160,5</b>											<b>26089,2</b>			<b>533,3</b>		
1522	Consiliul rațional	284220,7	389144,2	235335,1	205422,9	2724,3	8741,9	3999,2	2224,9	2212,3	2212,3	2212,3	305,5	305,5	5674,6	12771,4	5674,6	3509,3	9971,4		
1523	Barad	10820,6	893,4	9927,2	8626,4											1300,8			43,6		
1524	Carbuna	4672,3	1086,8	3541,9	3054,0											487,9			45,0		
1525	Ciugileni	6440,0	1165,1	5229,9	4596,5											633,4			78,6		
1526	Costești	22383,5	1932,3	20451,2	17547,8											2903,4			86,6		
1527	Dănceni	4447,9	932,2	3437,1	2751,4											685,7			78,6		
1528	Gangura	4271,7	973,8	3297,9	2726,6											571,3			53,5		
1529	Hansa	3212,8	844,2	2315,1	2026,5											288,6			114,4		
1530	Horești	6701,1	992,5	5594,2	4639,6											954,6			23,9		
1531	Horodea	1528,2	898,3	606,0	295,9											310,1			114,4		
1536	Ialoveni	31312,7	1780,6	29532,1	25339,0											4193,1			23,9		
1532	Malcoți	5906,8	1056,0	4850,8	4198,0											632,8			1,2		
1533	Milești Mici	9046,4	1135,9	7910,5	6389,5											1321,0			60,1		
1534	Molești	6332,6	1118,5	5212,9	4430,8											782,1			1,2		
1535	Nimoreni	3985,2	777,5	3207,7	2616,5											591,2			1,2		
1537	Pojăreni	2378,8	948,2	1370,5	1110,6											259,9			60,1		
1538	Pulhoi	10765,3	1252,0	9513,3	8046,9											1466,4			60,1		
1539	Răzeni	13792,3	1559,5	12232,8	10247,6											1985,2			60,1		
1540	Rusești Noi	8664,2	1434,2	7230,0	5746,0											1484,0			60,1		
1541	Socieni	3256,7	213,8	3042,9	2576,5											466,4			60,1		
1542	Surucei	5974,9	981,3	4955,5	4155,1											800,4			60,1		
1543	Țipala	9195,0	1193,3	8001,7	6859,7											1142,0			60,1		
1544	Ulmu	5380,4	1125,2	4180,3	3408,9											771,4			60,1		
1545	Văranic	3415,9	682,7	2733,2	2428,7											304,5			60,1		
1546	Văseni	8536,1	1145,7	7390,4	6345,8											1044,6			60,1		
1547	Văzbeni	5534,3	1049,7	4484,6	3796,2											688,4			60,1		

Cod DRG I (Beneficiar)	Unitatea administrativ-teritorială	inclusiv transferuri										18	19		
		Total general		inclusiv						pentru pachetul minim de servicii sociale					
		cu destinație generală	cu destinație specială	pentru învâlmântul general**	pentru scoli sportive	Total	compensarea cheltuielilor pentru serviciile de transport pentru persoane cu dizabilitate severă și accentuată, copii cu dizabilități, persoane care însoțesc o persoană cu dizabilitate severă sau un copil cu dizabilitate, precum și pentru persoane cu dizabilități (locomotorii)	indemnizații pentru copii adoptați și cei aflați sub tutela (curatelia)	compensarea diferenței de tarife la energia electrică și la gazele naturale	indemnizații și compensații pentru absolvenții instituțiilor de învățământ superior și postsecundar pedagogic	prestări sociale pentru copii plasați în servicii sociale				
3-4-5-19	5-6-7-8-9-10-11-12-13-14	6	7	8-9-10-11-12-13-14	9	10	11	12	13	14	15	16	17		
1548	Leova	239320,1	187676,1	154123,9	4364,9	3982,0	1977,6	1079,6	785,1	30,0	109,7	21997,9	3207,4	1976,8	3216,2
1550	Total nivelul II	144786,0	24761,6	118705,5	99995,1	3982,0	1977,6	1079,6	785,1	30,0	109,7	9148,4	3207,4	1976,8	1318,9
1551	Total nivelul I	94534,1	23666,2	68970,6	54128,8	1992,3	1977,6	1079,6	785,1	30,0	109,7	12849,5	3207,4	1976,8	1897,3
1552	Consiliul raional	144786,0	24761,6	118705,5	99995,1	3982,0	1977,6	1079,6	785,1	30,0	109,7	9148,4	3207,4	1976,8	1318,9
1549	Băiuș	2383,6	911,5	1467,1	1174,8							292,3			5,0
1550	Beștemac	2135,8	893,2	1143,1	899,1							244,0			99,5
1551	Borogani	6651,0	1383,8	5268,0	4209,9							1048,1			9,2
1552	Cazangic	4188,5	679,7	2832,4	2392,0							440,4			676,4
1553	Ceadir	3618,3	899,9	2623,8	2318,2							305,6			94,6
1554	Cneazevca	1878,3	751,1	1097,3	847,0							250,3			29,9
1555	Colibabovca	2524,0	926,4	1487,1	1229,9							257,2			110,5
1556	Covurlui	3281,2	1030,1	2167,7	1750,9							416,8			83,4
1557	Cupeu	3144,7	934,7	2203,3	1802,2							401,1			6,7
1558	Filipeni	6136,7	1223,3	4913,4	4030,7							882,7			171,7
1559	Hănișeni Noi	2313,6	886,3	1255,6	690,4							265,2			
1561	Iargata	6100,0	1043,2	5056,8	3910,2							1146,6			
1562	Leova	17088,6	1137,7	15950,9	11382,2	1992,3						2576,4			
1560	Orac	2443,0	924,3	1482,9	1174,2							308,7			35,8
1563	Romanovca	1979,1	893,1	1052,3	916,1							136,2			33,7
1564	Sărata Nouă	2450,0	675,1	1774,9	1356,5							418,4			
1565	Sărata-Răzeși	2141,7	1003,0	1078,5	774,0							304,5			60,2
1566	Sărăteni	2169,7	689,9	1431,5	1178,0							253,5			48,3
1567	Sărățica Nouă	2657,7	884,3	1548,6	1294,3							234,3			224,8
1568	Sirma	2912,6	848,5	2027,9	1754,5							273,4			36,2
1569	Tigheci	4246,0	966,2	3279,8	2654,6							625,2			
1570	Tochile-Răducani	2451,2	890,7	1554,6	1158,5							396,1			5,9
1571	Tomai	5192,8	1281,1	3906,0	3059,2							846,8			5,7
1572	Tomatal Nou	1931,3	895,1	954,4	757,4							197,0			77,8
1573	Vozașeni	2514,7	1010,0	1422,7	1114,0							308,7			82,0
1574	Nisporeni	292070,2	49283,3	238239,3	191783,1	4859,5	2091,9	1963,7	460,4	127,5	216,0	24360,0	11349,1	6929,2	4547,6
1575	Bălănești	191553,4	25212,1	163376,2	132399,5	4732,0	2091,9	1963,7	460,4	127,5	216,0	9168,0	11349,1	6929,2	2965,1
1576	Bălărești	109516,8	24071,2	74863,1	59543,6	127,5						15192,0			1582,5
1577	Bărbănești	191553,4	25212,1	163376,2	132399,5	4732,0	2091,9	1963,7	460,4	127,5	216,0	9168,0	11349,1	6929,2	2965,1
1578	Boldurești	3556,6	1141,2	2408,2	1769,7							638,5			7,2
1579	Bărbănești	4281,5	1080,6	2621,6	2375,1							587,5			238,3
1580	Bărbănești	2235,2	796,5	1420,1	1196,6							223,5			18,6
1581	Boldurești	4776,2	1349,1	3427,1	2481,5							945,6			

Cod ORCI (Beneficiar)	Unitatea administrativ- teritorială	Total general		inclusiv transferuri											de compensare	
		cu destinație generală	cu destinație specială	pentru asistența socială							pentru pachetul minim de servicii sociale				18	19
1	2	3=4+5+19	6=6+7+8+16+17	9	10	11	12	13	14	15	16	17	18	19		
				Beneficiari+12 +13+14	compensarea cheltuielilor pentru serviciile de transport pentru persoane cu dizabilitate severă și accentuată, copii cu dizabilități, persoane care însoțesc o persoană cu dizabilitate severă sau un copil cu dizabilitate, precum și pentru persoane cu dizabilități locomotorii	indemnizații pentru copii adopți și cei afiași sub tutelă (curajul)	compensarea diferenței de tarife la energia electrică și la gazele naturale	indemnizații și servicii sociale pentru absolvenții invalizând superior și postsecundar pedagogic	prestații sociale pentru copii plasați în serviciile sociale	pentru compensarea scuților de la plata impozitului funciar (venituri raiate) ale deținătorilor de terenuri agricole situate după traseul Ribnița- Tiraspol	pentru infrastructur a drumurilor publice locale*	Total	Fondul de susținere a populației			
1579	Bolșun	2943,4	1981,3	1723,2							238,0			45,1		
1580	Brahăleni	3769,8	1063,6	2004,2							479,7			232,3		
1581	Bursuc	2159,6	872,4	884,9	59,2						318,8			24,3		
1582	Clămfănești	2428,4	894,7	1245,0							237,3			51,4		
1583	Cloșeni	5526,0	1312,0	3071,7	68,3						1024,2			49,8		
1584	Cutești	2996,7	1048,0	1467,8							426,1			54,8		
1585	Cristești	2396,0	518,4	1604,2							273,4					
1586	Grozesti	3114,1	876,6	1738,4							499,1					
1587	Iurcani	3858,1	988,4	2375,1							484,2			0,4		
1588	Marmici	4083,8	1071,7	2399,7							612,4					
1589	Mitești	5034,4	1236,8	2671,7							693,9			432,0		
1590	Nisporeni	18938,3	1468,7	14497,7							2971,9					
1591	Seliște	3661,8	1103,9	1786,7							771,2					
1593	Solonești	2947,3	672,4	1874,0							400,9					
1592	Sîcani	5284,2	1131,4	3203,0							642,2			305,6		
1594	Valca-Trestieni	2345,4	1036,0	1281,1							471,0			28,3		
1595	Vărzărești	9023,7	1594,8	5847,5							1565,7			15,7		
1596	Vîlnători	2324,7	880,2	1063,2							241,9			37,4		
1597	Zberoiaia	2935,6	1016,8	1452,5							425,0			41,3		
	<b>Ocnia</b>	<b>219458,1</b>	<b>171786,8</b>	<b>134269,5</b>							<b>24398,3</b>			<b>5670,4</b>		
	<b>Total nivelul II</b>	<b>147725,7</b>	<b>22867,9</b>	<b>96491,9</b>	<b>6457,4</b>	<b>1804,9</b>	<b>91,6</b>	<b>132,3</b>	<b>225,0</b>	<b>4203,6</b>	<b>1804,9</b>	<b>3824,2</b>	<b>2406,3</b>	<b>4388,7</b>		
	<b>Total nivelul I</b>	<b>71732,4</b>	<b>51309,7</b>	<b>37777,6</b>	<b>132,3</b>	<b>1804,9</b>	<b>91,6</b>	<b>132,3</b>	<b>225,0</b>	<b>4203,6</b>	<b>1804,9</b>	<b>3824,2</b>	<b>2406,3</b>	<b>4388,7</b>		
1598	Consiliul raional	147725,7	22867,9	96491,9	6325,1	1804,9	91,6	132,3	225,0	4203,6	1804,9	3824,2	2406,3	4388,7		
1599	Bîrlădeni	4517,1	645,9	3203,8							667,4					
1600	Bîrnova	3605,3	989,5	2008,7							607,1					
1601	Calarașova	2255,4	800,9	911,4							543,1					
1602	Cloșușna	3657,2	1088,7	1939,5							561,7			67,3		
1603	Coresăuți	2158,5	834,8	853,7							254,6			215,4		
1604	Dîngenii	2412,8	839,9	1165,7							407,2					
1613	Frunza	1123,6	816,9	290,7							290,7			16,0		
1605	Grîbova	2256,3	786,6	1436,1							324,7			23,6		
1606	Grinjuți-Moldova	3261,4	978,4	1558,6							531,7			192,7		
1607	Hidrațuți	1179,8	714,7	465,1							465,1			3,1		
1608	Luncauți	2381,0	964,6	975,5							437,8			308,3		
1609	Lipnic	4188,9	1257,0	1774,6							849,0			24,7		
1610	Mereșeuca	2797,6	890,6	1600,9							281,4					
1611	Mihălășeni	2471,8	701,4	1394,5							375,9					



Cod ORG1 (Beneficiar)	Unitatea administrativ-teritorială	Total general	cu destinație generală		cu destinație specială	pentru învățământul general**	pentru școli sportive	inclusiv transferuri								pentru pachetul minim de servicii sociale		de compensare		
			4	5-6+7-8+10+11+16+17				pentru asistența socială				inclusiv				15	16		17	18
								9	10	11	12	13	14							
1	2	3=4+5+19	4	5-6+7-8+10+11+16+17	7	6	7	8=9+10+11+12+13+14	9	10	11	12	13	14	15	16	17	18	19	
1647	Poitrăbeni	5261,0	1048,6	3990,5	3278,2											712,3		221,9		
1648	Puițeni	4339,5	1049,9	3262,3	2680,4											581,9		27,3		
1649	Sămănașca	2192,9	757,6	1425,8	1223,0											202,8		9,5		
1650	Solșite	7507,6	911,4	6596,2	5432,7								74,0			1089,5				
1651	Step-Soci	3634,0	1075,4	2450,0	1868,9											581,1			108,6	
1652	Susleni	6204,7	1231,3	4970,4	3837,9											1132,5				
1653	Teleşeu	3175,5	725,8	2310,3	1999,2											311,1			139,4	
1654	Trebujeni	2814,7	902,3	1865,7	1435,6											430,1			46,7	
1655	Văței	4567,7	789,0	3778,7	3236,1											542,6			32,0	
1656	Vișcăuți	3040,7	976,4	2032,3	1659,0											373,3			32,0	
1657	Zăboreni	2801,5	966,3	1755,4	1372,9											382,5			79,8	
1658	Zorile	2477,5	825,8	1549,4	1304,9											244,5			102,3	
<b>Rezina</b>		<b>256854,8</b>	<b>43896,9</b>	<b>206874,6</b>	<b>170799,9</b>											<b>23334,8</b>		<b>6083,3</b>		
<b>Total nivelul II</b>		<b>166659,6</b>	<b>21904,8</b>	<b>141048,1</b>	<b>117184,2</b>											<b>1196,8</b>		<b>3706,7</b>		
<b>Total nivelul I</b>		<b>90195,2</b>	<b>21992,1</b>	<b>65826,5</b>	<b>53615,7</b>											<b>12138,0</b>		<b>2376,6</b>		
1659	Consiliul rațional	166659,6	21904,8	141048,1	117184,2											1196,8		3706,7		
1660	Boșuca	1188,7	899,8	262,8												262,8		26,1		
1661	Crișcăuți	4996,1	563,7	4432,4	3684,0											675,6			119,3	
1662	Coghinceni	2529,5	927,1	1483,1	1347,2											135,9				
1663	Cuzăuca	2829,9	663,4	2166,5	1797,0											369,5				
1664	Echimăuți	3533,1	946,7	2586,4	2083,6											502,8				
1665	Ghiduleni	1306,3	975,0	267,9												267,9				
1666	Gordinești	2018,0	870,4	1034,9	776,3											258,6			63,4	
1667	Herodiste	3478,9	852,0	2229,9	1836,0											393,9			112,7	
1668	Ignaței	4602,0	932,1	3616,5	3045,2											571,3			397,0	
1669	Lalova	2540,1	953,6	1463,2	1081,7											381,5			53,4	
1670	Lipcani	1768,1	861,0	834,3	700,5											133,8			123,3	
1671	Mateuți	3906,2	970,3	2852,1	2329,9											522,2			83,8	
1672	Meseni	2655,9	813,1	1607,1	1389,9											217,2			235,7	
1673	Minceni de Jos	869,3	616,2	166,2												166,2			86,9	
1675	Oac	1632,2	942,3	608,4	468,5											139,9			81,5	
1676	Păpăuți	3170,0	934,2	2185,2	1830,5											354,7			50,6	
1677	Pecete	3912,8	1015,7	2691,9	2243,0											448,9			205,2	
1678	Pereți	1974,4	700,7	1192,8	1044,7											148,1			80,9	
1679	Pripiceni-Răzeși	2862,6	569,7	2071,0	1782,2											283,8			221,9	
1674	Rezina	24494,0	1575,3	22918,7	19249,7											3669,0				
1680	Saharna Nouă	2110,3	1010,6	1064,1	698,3											365,8			35,6	

Cod ORG1 (Beneficiar)	Unitatea administrativ-teritorială	Total general	inclusiv transferuri										de compensare					
			cu destinație generală		cu destinație specială		inclusiv						pentru pachetul minim de servicii sociale		18	19		
			4	5-6+7+8+9+10+11+12+13+14	6	7	8	pentru asistența socială		pentru infrastructura drumurilor a drumurilor publice locale*		pentru compensarea scutiților de la plata impozitului financiar (scutiri venate) ale deținătorilor de terenuri agricole situate după traseul Râbnicița-Tiraspol						
3+4+5+19	2	3+4+5+19	7	8+9+10+11+12+13+14	9	10	11	12	13	14	15	16	17	18	19			
1681	Sîrcova	3456,9	1081,8	2133,6	1606,4										527,2			241,5
1682	Solonceni	2767,7	967,0	1800,7	1373,6										427,1			
1684	Trifești	391,0	193,2	197,8											197,8			
1683	Țarouca	5201,2	1157,2	3959,0	3242,5										716,5			85,0
	<b>Rîșcani</b>																	
	<b>Total nivelul II</b>	316276,4	54873,7	252915,2	204128,3	4816,1	6479,6	3585,6	2065,8	408,8	138,0	281,4	408,8	138,0	408,8	5304,4	3409,0	8487,5
	<b>Total nivelul I</b>	206453,0	30784,1	168729,9	136262,9	4816,1	6341,6	3585,6	2065,8	408,8	138,0	281,4	408,8	138,0	408,8	5304,4	3409,0	6939,0
1685	Consiliul raional	206453,0	30784,1	168729,9	136262,9	4816,1	6341,6	3585,6	2065,8	408,8	138,0	281,4	408,8	138,0	408,8	5304,4	3409,0	6939,0
1687	Alexandrușeni	1176,2	159,5	1016,7	801,4										215,3			
1688	Aluniș	3483,0	1005,4	2409,6	1958,6										451,0			68,0
1689	Boroseni Noi	2562,4	946,7	1440,2	1019,4										420,8			175,5
1690	Braniște	2344,9	924,8	1397,1	1058,6										338,5			23,0
1691	Corlăteni	8857,3	1130,6	7726,7	6279,4										1447,3			
1699	Costești	5372,4	611,6	4760,8	3794,0										966,8			
1692	Duruitoarea Nouă	3096,2	868,5	1936,3	1736,5										219,8			271,4
1686	Gălășeni	2734,6	880,0	1810,9	1412,4										398,5			43,7
1693	Grîncăuți	2254,3	863,8	1349,3	1075,6										273,7			41,2
1694	Hîlăuți	2702,7	859,4	1843,3	1291,1										552,2			
1695	Horodîște	1769,7	719,4	944,7	744,0										200,7			105,6
1696	Mălnovscoe	1758,5	707,9	1050,6	773,7										276,9			
1697	Mihăileni	6690,1	1308,2	5381,9	4217,6		74,0								1090,3			
1698	Nihoreni	4750,1	1090,5	3452,3	2698,6										783,7			207,3
1701	Petruseni	2063,3	825,4	1060,5	798,8										261,7			177,4
1702	Pîrjocia	2421,0	883,3	1430,7	1031,4										399,3			107,0
1703	Pocumbăuți	1542,4	632,5	724,1	570,9										153,2			185,8
1704	Pociubeni	2791,5	766,0	1948,9	1653,4										414,1			
1705	Răcăria	3442,9	922,2	2520,7	2106,6										414,1			
1706	Recea	5497,5	903,1	4594,4	3816,1										778,3			
1700	Rîșcani	22783,4	1351,6	21431,8	18392,7		64,0								2975,1			66,0
1708	Sîngureni	3068,7	828,4	2240,3	1762,5										477,8			
1709	Șurzești	1721,8	729,8	992,0	714,6										277,4			
1707	Sătebani	1782,5	426,4	1356,1	963,5										392,6			
1710	Șumna	1496,0	863,5	566,5	444,6										121,9			
1712	Vasileuți	4255,9	1090,5	3165,4	2421,0										744,4			
1711	Văratec	3814,6	883,6	2931,0	2390,5										540,5			
1713	Zăicani	3589,5	907,0	2682,5	1967,9										714,6			

Cod ORCI (Beneficiar)	Unitatea administrativ- teritorială	Total general	cu destinație generală		cu destinație specială		inclusiv transferuri										de compensare		
			4	5-6+7+8+15+16+17	6	7	pentru asistența socială					pentru compensarea scutirilor de la plata impozitului funciar (venituri reataco) ale deținătorilor de terenuri agricole situate după traseul Ribanța- Tirzașol					16	pentru pacientul minor de servicii sociale	
							Total		inclusiv		inclusiv		inclusiv		Total			17	18
8+9+10+11+12 +13+14	9	10	11	12	13	14	15	16	17	18	19								
1714	Șingerei	418278,1	65950,2	346571,1	286559,2	3629,2	9687,1	5805,8	1998,8	1556,7	79,2	246,6	40280,9	6414,7	4011,5	5756,8			
	Total nivelul II	272175,5	37991,7	229383,6	191133,6	3629,2	9607,9	5805,8	1998,8	1556,7	79,2	246,6	18598,2	6414,7	4011,5	4800,2			
	Total nivelul I	146102,6	27958,5	117187,5	95425,6	79,2	79,2	79,2	79,2	79,2	79,2	79,2	21682,7	6414,7	4011,5	956,6			
1715	Consiliul raional	272175,5	37991,7	229383,6	191133,6	3629,2	9607,9	5805,8	1998,8	1556,7	79,2	246,6	18598,2	6414,7	4011,5	4800,2			
1716	Alexandreni	9217,9	1460,8	7757,1	6268,3								1488,8						
1717	Bălăești	5147,3	1024,1	3966,0	3347,2								618,8			157,2			
1718	Bălceeni Noi	3174,1	896,3	2125,5	1653,8								471,7			152,3			
1719	Bălceeni Vechi	6838,8	1120,2	5718,6	4859,3								859,3						
1720	Brunta	7123,6	495,5	6628,1	5826,4								801,7			47,0			
1721	Bursuceni	2560,8	992,4	1521,4	1182,1								339,3						
1722	Chișăreni	8152,5	1395,4	6757,1	5359,4								1397,7						
1723	Ciucăteni	2482,4	910,1	1550,7	1236,4								314,3			21,6			
1724	Copăceni	4247,0	1055,4	3191,6	2453,1								738,5						
1725	Coscodeni	4338,2	1037,8	3300,4	2622,9								677,5			5,8			
1726	Cotujeni Mici	2394,4	958,2	1430,4	991,8								438,6						
1727	Cubota	3384,4	912,1	2472,3	1992,6								479,7						
1728	Dobrogea Veche	3351,7	864,6	2487,1	2052,8								434,3						
1729	Drăgănești	5115,1	1042,3	4072,8	3297,6								775,2			94,4			
1730	Dumbrăvița	4030,2	1130,9	2804,9	2207,3								597,6						
1731	Grigorauca	5082,3	915,5	4166,8	3335,8								631,0						
1732	Hecul Nou	5332,7	1143,4	4189,3	3492,1								665,3			31,9			
1733	Iezărenii Vechi	3576,9	1069,4	2470,2	2001,9								468,3			37,3			
1734	Izvoare	2337,2	708,1	1369,4	1177,2								192,2			259,7			
1735	Peșeni	9965,6	1388,7	8576,9	7049,9								891,4						
1736	Prepeșta	5575,0	1242,1	4332,9	3441,5								1421,3						
1737	Rădoasa	8645,3	1385,6	7259,7	5838,4								3520,1						
1738	Șingerei	21952,9	1661,9	20291,0	16691,7								1366,4			149,4			
1739	Șingerei Noi	7841,7	1369,2	6472,5	5106,1								162,7						
1740	Taura Veche	1930,2	944,6	836,2	673,5								404,0						
1741	Tâmbula	2304,4	833,9	1470,5	1066,5														
1742	Soroca	435074,8	74870,2	348684,6	278916,2	5920,2	8802,1	5661,8	1867,2	829,6	212,3	231,2	49433,2	5612,9	3571,0	11520,0			
	Total nivelul II	280118,1	40718,0	229065,9	186299,0	3284,1	8589,8	5661,8	1867,2	829,6	212,3	231,2	25280,1	5612,9	3571,0	10384,2			
	Total nivelul I	154956,7	34152,2	119618,7	92617,2	2636,1	212,3	212,3	212,3	212,3	212,3	212,3	24153,1	5612,9	3571,0	1185,8			
1741	Consiliul raional	280118,1	40718,0	229065,9	186299,0	3284,1	8589,8	5661,8	1867,2	829,6	212,3	231,2	25280,1	5612,9	3571,0	10384,2			
1742	Bădăreni	4110,1	760,9	3349,2	2588,4								760,8						
1743	Băxani	2236,0	805,5	1282,4	1081,5								200,9						
1744	Bulboacă	3578,1	1107,4	2407,8	1891,2								516,6						

Cod ORGI (Beneficiar)	Unitatea administrativ- teritorială	Total general	inclusiv transferuri							inclusiv				de					
			cu destinație generală			pentru asistența socială				pentru pachetul minim de servicii sociale			compensare						
			cu destinație spectrală	7	8	Total	9	10	11	12	13	14	15	16	17	18	19		
			3=4+5+19	4	5=6+7+8+11+12+14+16+17	6	7	8=9+10+11+12+13+14+16+17	9	10	11	12	13	14	15	16	17	18	19
1745	Chiarnu Vechi	3741,4	1088,4	2653,0	1943,4											709,6			
1746	Cosăuți	4429,5	817,7	3611,8	2760,7											851,1			22,6
1747	Cremenechug	2261,1	803,3	1432,8	1205,3											229,9			45,1
1748	Dărcăuți	3367,9	981,6	2341,2	2007,5											179,5			2,4
1749	Dubna	891,3	709,4	179,5												249,0			27,0
1750	Egoreni	2420,9	888,4	1505,5	1256,5											328,9			135,5
1751	Holeșușita	3262,0	931,6	2194,9	1866,0											287,0			62,9
1752	Hrisicuta	2452,6	984,5	1405,2	1118,2											204,9			73,5
1753	Iarova	1152,5	874,1	204,9												831,7			75,7
1754	Nimereuca	4909,7	1247,3	3586,7	2755,0											434,6			32,3
1755	Oroland	783,8	615,3	136,2												448,9			100,7
1756	Ocolina	4185,6	1045,2	3099,7	2605,1											8,2			8,2
1758	Părcani	2685,1	984,4	1692,5	1243,6											180,8			93,5
1759	Pirfita	1834,1	753,6	987,0	806,2											883,2			50,6
1760	Răcovăț	5818,4	1211,2	4607,2	3724,0											211,3			45,2
1761	Redu-Ceresnovăț	1741,6	843,3	847,7	636,4											176,5			15,4
1762	Regina Maria	2128,2	508,1	1574,9	1398,4											935,5			259,9
1763	Rublenița	5307,0	1140,1	4166,9	3231,4											373,8			58,2
1764	Rudi	2369,6	812,4	1541,8	1281,9											9204,9			
1765	Schimeni	3621,7	936,6	2626,9	2253,1								212,3			315,4			
1767	Soroca	48184,2	3741,5	44442,7	32389,4											256,7			
1768	Storceni	3768,2	662,7	2605,5	2290,1											371,4			
1766	Septelici	2287,1	581,3	1705,8	1449,1											456,1			
1767	Solcani	2995,3	815,2	2180,1	1808,7											241,6			
1769	Tăiărăuca Veche	2827,7	1008,9	1818,8	1362,7											596,2			
1770	Trăfăuți	2439,5	816,3	1580,7	1339,1											841,3			
1773	Vasileșcu	4266,0	824,9	3395,5	2748,3											459,0			
1771	Vădeni	3607,4	1112,9	2478,4	1882,2											492,7			
1772	Vărancau	4896,9	988,1	3908,8	3067,5											546,3			
1774	Visoca	3874,0	899,9	2972,1	2513,1											35002,0			
1775	Volovita	3544,4	826,0	2718,4	2225,7											4934,4			
1776	Zaltesca	3479,8	1024,2	2433,8	1887,5											3222,9			
1775																35002,0			
1776																12010,8			
1777	Sărăeni	436309,7	61355,8	368278,1	315174,4											4934,4			
1778	Total nivelul II	269525,6	34864,4	229446,2	199374,4								40,7			500,2			
1779	Total nivelul I	166784,1	26491,4	138831,9	115800,0											500,2			
1780	Consiliul rațional	269525,6	34864,4	229446,2	199374,4											500,2			
1791	Bucovăț	2564,5	750,4	1614,1	1128,0											12010,8			
1792																486,1			
1793																4934,4			
1794																3222,9			
1795																6675,8			
1796																5215,0			
1797																1460,8			
1798																3222,9			
1799																5215,0			



Cod ORG1 (Beneficiar)	Unitatea administrativ-teritorială	Total general	cu destinație generală		cu destinație specială	inclusiv transferuri										pentru pachetul minim de servicii sociale		de compensare		
			4	7		pentru asistența socială										16	17		18	19
						pentru scoți sportive		inclusiv		compensarea		pentru infrastructura		pentru pachetul minim de servicii sociale						
1	2	3-4+5+9	4	7	5+6+7+8+15+16+17	8-9+10+11+12+13+14	9	10	11	12	13	14	15	16	17	18	19			
1813	Fuzăuca	2330,7	948,9	1151,2	7	964,6									186,6		230,6			
1814	Glăuzeni	3892,2	976,3	2872,8		2528,2									344,6		43,1			
1815	Glimjeni	1230,8	813,1	223,8											223,8		191,9			
1816	Mihuleni	2129,5	893,4	975,9		825,9									150,0		260,2			
1817	Oligaceni	4911,2	1116,4	3794,8		3089,7									705,1					
1819	Parcani	2388,5	880,4	1369,4		1171,6									197,8		138,7			
1820	Pohoarna	3372,1	960,5	2402,8		1965,8									437,0		8,8			
1821	Poiana	1203,2	777,1	215,8											215,8		210,3			
1822	Răpogjeni	4904,5	1045,8	3792,9		3062,2					64,9				665,8		65,8			
1823	Rogojeni	356,1	105,9	181,0											181,0		69,2			
1824	Salcia	1159,5	789,1	253,0											253,0		117,4			
1825	Sărășeni	2909,0	960,3	1918,3		1565,8									352,5		30,4			
1826	Șestaci	2070,3	556,2	1514,1		1236,4									277,7					
1827	Șipca	895,0	618,7	179,5											179,5		96,8			
1818	Soldănești	16116,0	682,4	15433,6		13878,8									1554,8					
1828	Vadul-Răscov	5168,8	1030,8	3691,5		3146,2									545,3		446,5			
<b>Stefan Vodă</b>			<b>54382,9</b>	<b>269547,5</b>		<b>224374,5</b>									<b>31612,4</b>		<b>4885,0</b>			
<b>Total nivelul II</b>			<b>32461,2</b>	<b>169863,6</b>		<b>141659,0</b>									<b>14708,9</b>		<b>2987,0</b>			
<b>Total nivelul I</b>			<b>21921,7</b>	<b>99683,9</b>		<b>82715,5</b>									<b>16903,5</b>		<b>1898,0</b>			
1829	Consiliul raional	205311,8	32461,2	169863,6		141659,0									14708,9		2987,0			
1830	Alava	2168,5	671,4	1311,8		1199,5									112,3		185,3			
1831	Antonești	4088,9	1121,7	2932,5		2260,9									671,6		34,7			
1832	Brezoaia	2581,6	803,4	1741,1		1502,7									238,4		37,1			
1834	Carahasani	5122,4	1122,6	3147,4		2450,0									697,4		852,4			
1833	Căplani	5326,1	1281,2	3877,6		3012,2									865,4		167,3			
1835	Criobureu	7206,0	1042,0	6164,0		5482,3									681,7					
1836	Copceac	4419,8	968,5	3451,3		2851,1									600,2					
1837	Crocraț	5234,7	1032,6	4088,3		3401,5									686,8					
1838	Ermoclia	6738,0	1143,7	5594,3		4563,5									1030,8					
1839	Feștețlia	6202,6	1112,4	4907,0		4139,8									767,2					
1840	Măranca de Jos	1496,6	541,5	955,1		814,9									140,2					
1841	Olărești	8039,3	1150,8	6888,5		5611,0									1277,5					
1843	Palanca	3200,5	296,8	2903,7		2449,2									454,5					
1844	Popoasca	5319,3	750,0	4569,3		3919,7									649,6					
1845	Purcari	4217,8	387,2	3830,6		3182,6									648,0					
1846	Răscăieți	5593,8	1072,7	4521,1		3674,0									847,1					
1847	Semonovea	2256,4	718,8	1537,6		1355,2									182,4					

Cod ORG1 (Beneficiar)	Unitatea administrativ-teritorială	Total general	inclusiv transferari										de compensare				
			cu destinație generală			cu destinație specială			pentru asistența socială				pentru pachetul minim de servicii sociale		Total	18	19
			4	5-6-7-8-15-16-17	7	pentru învățământul general**		pentru școli sportive		Total		pentru compensarea scutiților de la plata impozitului funciar (venituri evitate) ale deținătorilor de terenuri agricole situate după traseul Rbnița-Tiraspol		pentru infrastructura a drumurilor publice locale*			
			9	10	11	12	13	14	15	16	17	18	19				
1848	Slobozia	5997,3	1209,8	4709,2	3778,5									930,3	630,3	78,3	
1849	Ștefan Vodă	14722,3	832,4	13889,9	11988,6									1901,3	1901,3	245,9	
1850	Stănești	3956,6	854,2	2256,5	1968,2									288,3	288,3		
1851	Talmaza	10827,7	1690,3	9137,4	7281,1					64,9				1791,4	1791,4		
1852	Tudora	3875,6	809,1	3066,5	2563,7									502,8	502,8		
1852	Volintiri	5511,8	1308,6	4203,2	3265,3									937,9	937,9		
	<b>Taracția</b>	<b>204831,2</b>	<b>33511,0</b>	<b>166573,0</b>	<b>131645,5</b>	<b>3833,3</b>	<b>4679,5</b>	<b>2768,8</b>	<b>789,0</b>	<b>67,1</b>	<b>935,0</b>	<b>119,6</b>	<b>119,6</b>	<b>22899,0</b>	<b>3515,7</b>	<b>2345,4</b>	<b>4747,2</b>
	<b>Total nivelul I</b>	<b>135710,3</b>	<b>20552,1</b>	<b>111504,4</b>	<b>86760,0</b>	<b>3833,3</b>	<b>4612,4</b>	<b>2768,8</b>	<b>789,0</b>	<b>67,1</b>	<b>935,0</b>	<b>119,6</b>	<b>119,6</b>	<b>12783,0</b>	<b>3515,7</b>	<b>2345,4</b>	<b>3653,8</b>
	<b>Total nivelul II</b>	<b>69120,9</b>	<b>12958,9</b>	<b>55068,6</b>	<b>44885,5</b>	<b>3833,3</b>	<b>67,1</b>	<b>67,1</b>	<b>67,1</b>	<b>67,1</b>	<b>67,1</b>	<b>67,1</b>	<b>67,1</b>	<b>10116,0</b>	<b>3515,7</b>	<b>2345,4</b>	<b>1093,4</b>
1853	Consiliul raional	135710,3	20552,1	111504,4	86760,0	3833,3	4612,4	2768,8	789,0	67,1	935,0	119,6	119,6	12783,0	3515,7	2345,4	3653,8
1854	Albota de Jos	3208,7	827,5	2381,2	1971,8									398,5	398,5		10,9
1855	Albota de Sus	4817,9	786,7	4031,2	3493,9									537,3	537,3		
1856	Aluțu	878,3	684,2	194,1	194,1									194,1	194,1		
1857	Balabanu	2387,8	733,5	1584,0	1340,3									243,7	243,7		70,3
1858	Budă	2179,6	828,3	1251,1	1026,8									224,3	224,3		100,2
1859	Caracilia	3153,6	961,5	2192,1	1737,9									454,2	454,2		
1860	Ceatic	2284,9	690,4	1541,6	1305,1									236,5	236,5		52,9
1861	Corțen	4456,9	1037,7	3419,2	2691,0									728,2	728,2		
1862	Musatu	1613,7	771,4	218,2	1930,1									367,4	367,4		624,1
1863	Novosolovca	3186,4	888,9	2297,5	1930,1									74,9	74,9		235,0
1865	Salcia	969,5	659,6	74,9	17032,4									3435,2	3435,2		
1864	Taracția	22250,2	1715,5	20534,7	17032,4									1403,8	1403,8		
1866	Tvardița	8977,7	1219,7	7758,0	6354,2									1160,1	1160,1		
1867	Valea Perjei	5644,9	869,7	4775,2	3615,1									439,6	439,6		
1868	Vinegradovca	3110,8	284,3	2826,5	2386,9									67,1	67,1		
	<b>Telenesti</b>	<b>326349,9</b>	<b>60560,5</b>	<b>258936,9</b>	<b>210307,6</b>	<b>2932,2</b>	<b>8354,0</b>	<b>4773,6</b>	<b>2423,5</b>	<b>37,2</b>	<b>614,8</b>	<b>504,9</b>	<b>504,9</b>	<b>31637,7</b>	<b>5705,4</b>	<b>4384,9</b>	<b>7052,5</b>
	<b>Total nivelul II</b>	<b>201685,0</b>	<b>30257,6</b>	<b>168241,6</b>	<b>136560,9</b>	<b>2932,2</b>	<b>8316,8</b>	<b>4773,6</b>	<b>2423,5</b>	<b>614,8</b>	<b>614,8</b>	<b>504,9</b>	<b>504,9</b>	<b>14726,3</b>	<b>5705,4</b>	<b>4384,9</b>	<b>3185,8</b>
	<b>Total nivelul I</b>	<b>124664,9</b>	<b>30102,9</b>	<b>90695,3</b>	<b>73746,7</b>	<b>37,2</b>	<b>37,2</b>	<b>37,2</b>	<b>37,2</b>	<b>37,2</b>	<b>37,2</b>	<b>37,2</b>	<b>37,2</b>	<b>16911,4</b>	<b>5705,4</b>	<b>4384,9</b>	<b>3866,7</b>
1869	Consiliul raional	201685,0	30257,6	168241,6	136560,9	2932,2	8316,8	4773,6	2423,5	614,8	614,8	504,9	504,9	14726,3	5705,4	4384,9	3185,8
1870	Bănești	1870	5735,1	1133,5	4601,6									824,8	824,8		820,5
1871	Bogzești	2703,7	900,0	983,2	834,3									148,9	148,9		115,0
1872	Brînzarii Noi	4278,3	1020,4	3142,9	2436,8									706,1	706,1		145,0
1873	Budă	4040,9	665,2	3230,7	2746,5									484,2	484,2		
1874	Căzănești	5572,7	939,6	4633,1	3874,1									759,0	759,0		
1876	Chișteiuța	6063,2	1205,4	4466,0	3634,5									831,7	831,7		391,8
1877	Chițcanii Vechi	4419,6	1049,8	2954,9	2356,3									598,6	598,6		414,9

Cod ORCI (Beneficiar)	Unitatea administrativ- teritorială	Total general	cu destinație generală		cu destinație specială	pentru invățământul general**	pentru scoli sportive	inclusiv transferari					pentru pachetul minim de servicii sociale			de compensare		
			3+4+5+19	4				5+6+7+8+15+16+17	pentru asistența socială			inclusiv		pentru compensarea scutirilor de la plata impozitelor funciar (scutiri rate) ale deținătorilor de terenuri agricole situate după traseul Râmbuț- Tiraspol			Total	
1	2	3	4	5	6	7	8	9	10	11	12	13	14	15	16	17	18	19
1878	Clujca	3805,7	912,5	2811,9	2439,2		8+9+10+11+12								372,7			81,3
1875	Cișla	1985,9	807,1	1167,3	957,3		-13+14								210,0			11,5
1879	Coșui Nou	2312,8	934,3	1307,7	1136,7										171,0			70,8
1880	Corcoveni	3603,9	864,0	2588,6	2240,6										348,0			131,3
1881	Crănășeni	2954,0	868,4	1999,0	1722,1										276,9			86,6
1882	Ghiliceni	3799,2	1161,5	2627,8	1962,5										628,1			9,9
1883	Hirșeni	3021,1	1010,8	1992,0	1509,7										392,3			108,3
1884	Inești	3863,8	1086,7	2713,0	2143,3										569,7			64,1
1885	Leușeni	3110,8	1002,9	2021,9	1567,4										454,5			86,0
1886	Mîndrești	6303,5	1327,4	4952,1	3814,3										1137,8			24,0
1887	Negureni	5411,0	1129,3	4163,2	3462,4										700,8			118,5
1888	Nucăreni	2293,4	882,3	1320,2	1079,4										240,8			90,9
1890	Orădești	2080,6	908,7	917,5	707,0										210,5			254,4
1891	Pistrușeni	2298,3	841,2	1153,1	890,3										262,8			304,0
1892	Răuș	3253,9	997,7	2247,9	1780,4										467,5			8,3
1893	Sărărenii Vechi	3260,9	379,1	2981,8	2295,0										686,8			75,7
1894	Scorteni	4116,8	1092,0	2949,1	2343,8										605,3			199,3
1895	Subulucești	3435,1	973,3	2262,5	1809,6										452,9			75,7
1889	Telențești	15337,6	1024,8	14312,8	12111,5										2201,3			115,8
1897	Tîrșitei	2754,4	1002,2	1636,4	1211,1										425,3			63,5
1896	Tîrșăreni	3401,5	1013,6	2324,4	1889,3										435,1			47,7
1898	Văseni	2622,8	958,7	1616,4	1286,4										330,0			47,7
1899	Vereșeni	4966,8	1158,2	3808,6	3026,5										782,1			27,6
1900	Zărdășeni	1757,6	832,3	897,7	701,8										195,9			27,6
1901	Ungureni	551359,4	80645,1	462687,6	382785,6			4872,4	4499,7	4499,7	1616,4	449,6	449,6	449,6	51102,2	12397,7	9025,0	8026,7
1902	Total nivelul II	344522,3	44926,0	293780,3	243818,0			4872,4	4499,7	4499,7	1616,4	449,6	449,6	449,6	23490,5	12397,7	9025,0	5824,0
1903	Total nivelul I	206827,1	35717,1	168907,3	138967,6			4872,4	4499,7	4499,7	1616,4	449,6	449,6	449,6	27611,7	12397,7	9025,0	2027,7
1904	Consiliul raional	344532,3	44928,0	293780,3	243818,0			4872,4	4499,7	4499,7	1616,4	449,6	449,6	449,6	23490,5	12397,7	9025,0	5824,0
1905	Agronomoșca	1887,5	833,6	1023,8	763,4										260,4			30,1
1906	Alexeeșca	3212,2	892,8	1330,6	1043,6										287,0			85,8
1907	Bogheni Noi	3902,9	921,8	2893,2	2505,9										387,3			87,9
1908	Bucurmești	2401,8	955,6	1399,0	1066,1										332,9			47,2
1909	Bumbăța	3677,6	1097,7	2350,3	1795,4										563,9			220,6
1910	Bușla	4016,0	981,7	2905,4	2439,2										466,2			128,9
1911	Cetreni	3381,0	2267,7	1776,6	1776,6										491,1			127,6
1912	Chiriceni	3569,5	966,2	2428,3	1965,9										462,4			175,0
1913	Clujna	3520,2	1052,4	2426,3	1776,7										649,6			41,5

Cod ORG1 (Beneficiar)	Unitatea administrativ-teritorială	Total general	cu destinație generală		cu destinație specială		inclusiv transferuri											de compensare		
			3+4+5+19	4	5+6+7+8+14+16+17	6	7	pentru asistenta socială											pentru pachetul minim de servicii sociale	
								inclusiv											Total	
1911	Condătești	2421,0	955,4	1339,2	1040,8	8+9+10+11+12+13+14	9	10	11	12	13	14	15	16	17	18	19	126,4	159,4	
1912	Cornesti	3490,0	960,5	2340,1	1807,6										298,4			532,5	769,3	
1923	Cornesti, orașul	4575,2	758,8	3816,4	3047,1										769,3			261,2	27,1	
1913	Cornova	2575,5	908,8	1639,6	1378,4										261,2			814,5	537,0	
1914	Costuleni	4986,5	1171,8	3814,7	3000,2										261,2			480,2	1152,9	
1915	Florița Veche	4740,2	1023,4	3716,8	3179,8										480,2			219,8	835,7	
1916	Hîrcesti	2649,9	1088,2	1514,4	1034,2										480,2			342,7	229,4	
1917	Măcărești	7816,0	1341,4	6422,0	5269,1										1152,9			476,5	1102,8	
1918	Măgurele	2531,7	874,4	1596,5	1376,7										1102,8			1460,6	432,5	
1919	Mănoilești	6806,8	1222,9	5457,3	4631,6										432,5			1328,4	298,7	
1920	Moreni Noi	2495,6	850,4	1644,7	1302,0										298,7			267,6	1098,8	
1921	Năpădeni	2038,0	850,5	1130,5	901,1										1098,8			8621,1	415,7	
1922	Negureni Vechi	4188,6	1013,1	2918,5	2442,0										415,7			814,5	920,1	
1925	Petrești	6093,2	1205,6	4887,6	3784,8										920,1			6121,8	225,5	
1926	Pirlița	9550,5	1284,9	8265,6	6805,0										225,5			5668,7	2925,8	
1927	Rădenii Vechi	3158,5	919,7	2238,6	1806,1										2925,8			3018,9	12725,8	
1928	Sculeni	8178,7	910,0	7268,7	5940,3										12725,8			24564,7	3018,9	
1929	Sinești	2584,8	955,3	1585,4	1286,7										3018,9			12725,8	24564,7	
1930	Teșureni	2368,9	865,0	1474,9	1207,3										24564,7			2925,8	2925,8	
1931	Todirești	7575,9	1278,1	6241,8	5143,0										2925,8			2328,0	2328,0	
1924	Ungheni	71685,6	3516,5	68199,1	57220,0										2328,0			1098,8	8621,1	
1932	Ungești	3145,3	937,8	1993,2	1577,5										8621,1			415,7	415,7	
1933	Valca Mare	7540,0	1074,2	6465,8	5651,3										415,7			814,5	814,5	
1934	Zăgărancea	4962,2	1029,9	3932,3	3012,2										814,5			920,1	920,1	
1210	UTA Găgăuzia	714680,4	714680,4	592456,1	27203,3	24564,7	12725,8	3018,9	5668,7	2925,8	225,5	9044,5	5772,3	6121,8	9044,5	5772,3		5772,3	5772,3	

\* Volumul transferurilor cu destinație specială din Fondul ruter (pentru unitățile administrativ-teritoriale de nivelul II, în funcție de numărul kilometrilor echivalenți administrați) constituie 546651,6 mii de lei, inclusiv pentru municipiul Bălți - 2314,4 mii de lei, municipiul Chișinău - 81317,3 mii de lei și UTA Găgăuzia - 21780,4 mii de lei, iar volumul transferurilor cu destinație specială în cuantum de 100% din volumul total al taxei pentru folosirea drumurilor de către autovehiculele înmatriculate în Republica Moldova (pentru unitățile administrativ-teritoriale de nivelul I, calculate proporțional numărului populației din teritoriul unității administrativ-teritoriale respective) constituie 868000,0 mii de lei, inclusiv municipiul Bălți - 32293,9 mii de lei, municipiul Chișinău - 168963,1 mii de lei și UTA Găgăuzia - 39431,4 mii de lei.

\*\* Volumul de transferuri cu destinație specială pentru învățământul primar, gimnazial și liceal include cheltuielile pentru asigurarea achitării premiului anual pentru rezultatele activității din anul 2021 și pentru acoperirea majorării costurilor serviciilor termoelectrice, estimate în funcție de necesitățile identificate la nivel de fiecare autoritate publică locală de nivelul al doilea, fără a ține cont de costul standard per elev.

**NOTA INFORMATIVĂ**  
**la proiectul de lege privind modificarea**  
**Legii bugetului de stat**  
**pentru anul 2022**

## CUPRINS

<b>Introducere.....</b>	<b>3</b>
<b>I. Economia Republicii Moldova – prognoza de dezvoltare în anul 2022.....</b>	<b>4</b>
<b>II. Propuneri de modificare a bugetului public național pentru anul 2022.....</b>	<b>5</b>
2.1. Veniturile bugetului public național.....	6
2.2. Cheltuielile bugetului public național.....	8
2.3. Balanța și finanțarea soldului (deficitului) bugetar al bugetului public național.....	9
<b>III. Propuneri de modificare a bugetului de stat pentru anul 2022.....</b>	<b>11</b>
3.1. Veniturile bugetului de stat.....	11
3.2. Cheltuielile bugetului de stat.....	13
3.3. Estimările de cheltuieli pe grupe funcționale principale.....	17
3.3.1. Servicii de stat cu destinație generală.....	17
3.3.2. Apărare națională.....	19
3.3.3. Ordine publică și securitate națională.....	20
3.3.4. Servicii în domeniul economiei.....	21
3.3.5. Protecția mediului.....	23
3.3.6. Gospodăria de locuințe și gospodăria serviciilor comunale.....	24
3.3.7. Ocrotirea sănătății.....	25
3.3.8. Cultură, sport, tineret, culte și odihnă.....	26
3.3.9. Învățământ.....	27
3.3.10. Protecție socială.....	28
3.4. Relații interbugetare.....	29
3.4.1. Transferurile către bugetul asigurărilor sociale de stat.....	29
3.4.2. Transferurile către fondurile asigurării obligatorii de asistență medicală.....	30
3.4.3. Transferurile către bugetele locale.....	30
3.5. Balanța și finanțarea soldului (deficitului) bugetar al bugetului de stat....	33
3.6. Evoluția datoriei de stat în anul 2022.....	35

## **Introducere**

Proiectul de lege în cauză este elaborat în temeiul prevederilor art.61 din Legea finanțelor publice și responsabilității bugetar-fiscale nr.181/2014.

Modificarea Legii bugetului de stat pentru anul 2022 este impusă de circumstanțele în care activează economia națională și impactul asupra bugetului a mai multor crize, produse concomitent. Criza energetică și creșterea prețurilor la resursele energetice a accelerat creșterea prețurilor și la alte mărfuri și servicii minim necesare, în special la produsele alimentare și carburanți. De rând cu aceasta, situația geopolitică în țara vecină a creat riscuri și distorsionări în relațiile economice și comerciale cu partenerii principali ai Republicii Moldova. De rând cu aceasta, un alt factor care are un impact economic și bugetar, reprezintă fluxul mare de refugiați din țara vecină și necesitatea de gestionare a acestei situații.

Factorii de bază care au determinat modificările operate la bugetul de stat pentru anul 2022 sunt:

- impactul situației din regiune, criza din sectorul energetic și prețurile în creștere la produsele de bază și ca urmare necesitatea revizuirii anticipate a prognozei indicatorilor macroeconomici pentru anul 2022;

- ajustarea indicatorilor bugetari la venituri, cheltuieli și soldul bugetar (deficit), reieșind din necesitatea susținerii atât a populației și agenților economici, cât și a persoanelor refugiate, alocarea suplimentară a resurselor financiare pentru acoperirea costurilor în creștere a resurselor energetice consumate de către instituțiile publice precum și necesități mai mari pentru compensarea diferenței de tarife pentru gazele naturale, energia termică și energia electrică;

- ajustarea sumelor intrărilor de granturi și împrumuturi pentru suport bugetar pentru finanțarea necesităților adiționale ale bugetului în contextul crizelor actuale;

- includerea donațiilor din partea persoanelor fizice și juridice și a altor parteneri de dezvoltare, destinate asistenței umanitare pentru cetățenii Ucrainei refugiați în Republica Moldova;

- suplinirea fondurilor de urgență ale Guvernului, în legătură cu gestionarea crizei energetice, crizei refugiaților din Ucraina, incluzând donațiile acumulate pentru gestionarea crizei date;

- indexarea cu ritmuri mai mari comparativ cu cele prevăzute a prestațiilor de asigurări sociale și a unor prestații sociale de stat.

Parametrii bugetari au fost consultați cu misiunea Fondului Monetar Internațional în luna aprilie 2022.

Reieșind din modificările operate, volumul bugetului de stat pentru anul 2022 față de volumul aprobat se majorează la venituri cu 2 634,9 mil. lei sau cu 5,3% și va constitui 52 701,5 mil. lei, la cheltuieli - cu 6 884,9 mil. lei sau cu 10,6% și va

constitui 72 087,5 mil. lei, iar deficitul - cu 4 250,0 mil. lei sau cu 28,1% și va constitui -19 386,0 mil. lei.

În mod corespunzător se modifică textul legii, iar anexele nr.1-7 se expun în redacție nouă.

## I. Economia Republicii Moldova – prognoza de dezvoltare în anul 2022

Ministerul Economiei a revizuit prognoza preliminară a indicatorilor macroeconomici pentru anul 2022, ținând cont de impactul economic provocat de criza refugiaților, criza din sectorul energetic și prețurile în creștere la produsele de bază, fiind consultată cu experții Fondului Monetar Internațional în cadrul vizitei misiunii din perioada 4-8 aprilie curent.

Conform scenariului actualizat pentru anul 2022, prognoza creșterii PIB-lui (în termeni reali), față de anul 2021, a fost revizuită în scădere de la 4,5% la 0,3%.

Creșterea accelerată a prețurilor externe, războiul din țara vecină, dificultățile în lanțurile de aprovizionare la nivel internațional, care vor tempera cererea externă și internă, sunt principalele ipoteze care stau la baza proiecțiilor revizuite.

Totuși, în unele sectoare economice se așteaptă o ușoară evoluție pozitivă. Activitatea investițională se va menține în creștere datorită proiectelor în infrastructura publică finanțate, în special, din sursele externe ale partenerilor de dezvoltare. Deși, constrânși de creșterea costurilor de producție și riscurile de asigurare cu materie primă în contextul conflictului din Ucraina, vor apărea oportunități pentru sectorul industrial, datorate micșorării importurilor din țările afectate de conflict.

Totodată menționăm, că în continuare persistă riscuri și incertitudini majore cu privire la evoluția situației din regiune și impactul asupra economiei naționale, ceea ce poate influența datele prognozate.

Evoluția principalilor indicatori macroeconomici se prezintă în tabelul ce urmează:

Indicatorii	Unitatea de măsură	Anul 2021	Anul 2022	
		Date efective	Prognoze inițiale (la elaborarea proiectului bugetului)	Prognoze revizuite (ca impact al crizelor)
Produsul intern brut nominal	mild. lei	241,9	255,7	273,5
<i>față de anul precedent în prețuri comparabile</i>	%	113,9	104,5	100,3
Indicele prețurilor de consum				
<i>mediu anual</i>	%	105,1	106,9	121,9
<i>la sfârșitul anului</i>	%	113,9	106,1	115,7
Cursul de schimb al leului				

Indicatorii	Unitatea de măsură	Anul 2021	Anul 2022	
		Date efective	Prognoze inițiale (la elaborarea proiectului bugetului)	Prognoze revizuite (ca impact al crizelor)
<i>mediu anual</i>	MDL/USD	17,69	18,77	18,81
<i>la sfârșitul anului</i>	MDL/USD	17,75	19,21	19,13
Exporturi	mil. USD	3 144	3 225	3 286
<i>față de anul precedent</i>	%	127,5	110,6	104,5
Importuri	mil. USD	7 177	7 200	7 669
<i>față de anul precedent</i>	%	132,5	105,1	106,9
Soldul balanței comerciale	mil. USD	-4 032	-3 975	-4 383
Producția industrială				
<i>în prețuri curente</i>	mild. lei	69,9*	74,4	81,0
<i>față de anul precedent în prețuri comparabile</i>	%	112,1	107,3	103,5
Producția agricolă				
<i>în prețuri curente</i>	mild. lei	51,3*	41,3	55,0
<i>față de anul precedent în prețuri comparabile</i>	%	149,9	102,7	97,5
Investiții în active imobilizate				
<i>în prețuri curente</i>	mild. lei	29,6	39,9	32,7
<i>față de anul precedent în prețuri comparabile</i>	%	104,8	109,8	105,0
Salariul nominal mediu lunar	lei	9000*	9 900	10 400
<i>față de anul precedent în prețuri curente</i>	%	113,3	110,0	115,6
<i>față de anul precedent în prețuri comparabile</i>	%	107,8	102,9	94,8
Fondul de remunerare a muncii	mild. lei	65,8*	73,7	77,7
<i>față de anul precedent în prețuri curente</i>	%	114,8	111,2	115,1
<i>față de anul precedent în prețuri comparabile</i>	%	109,2	104,0	94,4

\*) estimările Ministerul Economiei

## II. Propuneri de modificare a bugetului public național pentru anul 2022

Reieșind din prognoza macroeconomică actualizată, precum și ținând cont de executarea bugetului în anul 2021, a fost elaborat scenariul precizat la venituri, cheltuieli și soldul bugetar (deficit) al bugetului public național pentru anul 2022.

Conform acestui scenariu, comparativ cu bugetul aprobat, veniturile se vor majora cu 3 120,1 mil. lei, cheltuielile - cu 7 565,1 mil. lei iar soldul bugetar cu 4445,0 mil. lei sau cu 1,2% din PIB.

Estimările actualizate ale bugetului de stat, precum și ale bugetului asigurărilor sociale de stat (BASS), fondurilor asigurării obligatorii de asistență

medicală (FAOAM) și bugetelor locale, principalii indicatori ai bugetului public național se prezintă în tabelul următor.

	aprobat/ estimat 2022	propuneri de modificare (+,-)	precizat 2022	aprobat/ estimat 2022	propuneri de modificare (+,-)	precizat 2022
	mil. lei			% în PIB		
<b>Total venituri BPN</b>	<b>80 872,9</b>	<b>3 120,1</b>	<b>83 993,0</b>	<b>31,63%</b>	<b>-0,92%</b>	<b>30,71%</b>
<b>Bugetul de stat</b>	<b>50 066,6</b>	<b>2 634,9</b>	<b>52 701,5</b>	<b>19,58%</b>	<b>-0,31%</b>	<b>19,27%</b>
<i>inclusiv transferuri</i>	<i>17,0</i>	<i>4,8</i>	<i>21,8</i>	<i>0,01%</i>		<i>0,01%</i>
<b>Bugetele locale*</b>	<b>20 847,3</b>	<b>1 172,8</b>	<b>22 020,1</b>	<b>8,15%</b>	<b>-0,10%</b>	<b>8,05%</b>
<i>inclusiv: transferuri</i>	<i>14 913,9</i>	<i>906,6</i>	<i>15 820,5</i>	<i>5,83%</i>	<i>-0,05%</i>	<i>5,78%</i>
<b>BASS</b>	<b>31 224,2</b>	<b>1 818,1</b>	<b>33 042,3</b>	<b>12,21%</b>	<b>-0,13%</b>	<b>12,08%</b>
<i>inclusiv: transferuri</i>	<i>12 550,0</i>	<i>1 657,1</i>	<i>14 207,1</i>	<i>4,91%</i>	<i>0,29%</i>	<i>5,19%</i>
<b>FAOAM</b>	<b>12 287,6</b>	<b>86,1</b>	<b>12 373,7</b>	<b>4,81%</b>	<b>-0,28%</b>	<b>4,52%</b>
<i>inclusiv: transferuri</i>	<i>6 071,9</i>	<i>23,30</i>	<i>6 095,2</i>	<i>2,37%</i>	<i>-0,15%</i>	<i>2,23%</i>
<b>Total cheltuieli BPN</b>	<b>96 208,9</b>	<b>7 565,1</b>	<b>103 774,0</b>	<b>37,63%</b>	<b>0,32%</b>	<b>37,94%</b>
<b>Bugetul de stat</b>	<b>65 202,6</b>	<b>6 884,9</b>	<b>72 087,5</b>	<b>25,50%</b>	<b>0,86%</b>	<b>26,36%</b>
<i>inclusiv: transferuri</i>	<i>33 535,8</i>	<i>2 587,0</i>	<i>36 122,8</i>	<i>13,12%</i>	<i>0,09%</i>	<i>13,21%</i>
<b>Bugetele locale*</b>	<b>21 047,3</b>	<b>1 122,8</b>	<b>22 170,1</b>	<b>8,23%</b>	<b>-0,13%</b>	<b>8,11%</b>
<i>inclusiv :</i>						
<i>transferuri</i>	<i>17,0</i>	<i>4,8</i>	<i>21,8</i>	<i>0,01%</i>		<i>0,01%</i>
<b>BASS</b>	<b>31 224,2</b>	<b>1 818,1</b>	<b>33 042,3</b>	<b>12,21%</b>	<b>-0,13%</b>	<b>12,08%</b>
<b>FAOAM</b>	<b>12 287,6</b>	<b>331,1</b>	<b>12 618,7</b>	<b>4,81%</b>	<b>-0,19%</b>	<b>4,61%</b>
<b>Soldul total (Deficit (-) / Excedent (+))</b>	<b>-15 336,0</b>	<b>-4 445,0</b>	<b>-19 781,0</b>	<b>-6,00%</b>	<b>-1,23%</b>	<b>-7,23%</b>
<b>Bugetul de stat</b>	<b>-15 136,0</b>	<b>-4 250,0</b>	<b>-19 386,0</b>	<b>-5,92%</b>	<b>-1,17%</b>	<b>-7,09%</b>
<b>Bugetele locale*</b>	<b>-200,0</b>	<b>50,0</b>	<b>-150,0</b>	<b>-0,08%</b>	<b>0,02%</b>	<b>-0,05%</b>
<b>FAOAM</b>	<b>-</b>	<b>-245,0</b>	<b>-245,0</b>	<b>-</b>	<b>-0,09%</b>	<b>-0,09%</b>

\* estimările Ministerului Finanțelor

### **2.1. Veniturile bugetului public național**

În anul 2022, partea de venituri a bugetului public național a fost inițial estimată în sumă totală de 80 872,9 mil. lei.

Urmare a modificărilor propuse pe tipuri de venituri, estimările inițiale ale veniturilor se majorează cu 3 120,1 mil. lei și vor constitui 83 993,0 mil. lei. Ca pondere în PIB, veniturile bugetului public național în anul 2022 vor atinge un nivel de 30,71%.

În structura bugetului public național, veniturile bugetului de stat se prognozează în sumă de 52 701,5 mil. lei sau cu o creștere cu 2 634,9 mil. lei sau 5,3 la sută față de aprobat.

Veniturile fondurilor asigurării obligatorii de asistență medicală vor crește cu 86,1 mil. lei și vor constitui suma de 12 373,7 mil. lei. Majorarea respectivă se va

produce în mare parte din contul primelor de asigurare obligatorie de asistență medicală în sumă de 62,8 mil. lei.

Veniturile bugetelor locale (consolidat) se estimează în sumă de 22 020,1 mil. lei, cu 1 172,8 mil. lei sau 5,6% mai mult față de estimat inițial. Totodată, pentru bugetele locale din volumul total de creștere a transferurilor cu 906,5 mil. lei doar pentru acoperirea necesităților suplimentare de alocații bugetare pentru instituțiile de învățământ general pentru achitarea consumului de resurse energetice sunt prevăzute 521,5 mil. lei.

Veniturile bugetului asigurărilor sociale de stat în bugetul public național vor constitui 33 042,3 mil. lei, cu 1 818,1 mil. lei sau 5,8% mai mult față de aprobat inițial. Totodată, veniturile proprii ale BASS se vor majora cu 161,0 mil. lei, comparativ cu cele aprobate, în rezultatul unor estimări mai mari ale fondului de salarizare pe țară.

În structură, veniturile scontate ale bugetului public național pentru anul 2022 se caracterizează după cum urmează:

	Aprobat / estimat		Precizat		Devieri (+,-)	
	suma, mil. lei	ponderea în suma totală, %	suma, mil. lei	ponderea în suma totală, %	suma, mil. lei	ponderea în suma totală, %
<b>Venituri, total</b>	<b>80 872,9</b>	<b>100,0</b>	<b>83 993,0</b>	<b>100,0</b>	<b>3 120,1</b>	<b>-</b>
<i>inclusiv:</i>						
Impozite și taxe	51 810,3	64,1	53 285,1	63,4	1 474,8	-0,6
Contribuții și prime de asigurări obligatorii						
	24 484,9	30,3	24 670,0	29,4	185,1	-0,9
Alte venituri	3 259,8	4,0	3 493,9	4,2	234,1	0,1
Granturi	1 317,9	1,6	2 544,0	2,9	1 226,1	1,3
<i>pentru susținerea bugetului</i>	440,0	0,5	1 465,4	1,7	1 025,4	1,2
<i>pentru proiecte finanțate din surse externe</i>	877,9	1,1	1 078,6	1,3	200,7	0,2

Partea majoră în totalul veniturilor bugetului public național o dețin impozitele și taxele, ce constituie 63,4% și se estimează în sumă de 53 285,1 mil. lei, majorându-se față de aprobat cu 1 474,8 mil. lei.

Contribuțiile și primele de asigurări obligatorii pentru anul 2022 vor constitui 29,4% din totalul veniturilor bugetului public național și se estimează în sumă de 24 670,0 mil. lei, cu o creștere față de cele aprobate cu 185,1 mil. lei, inclusiv din contul majorării contribuțiilor la bugetul asigurărilor sociale de stat cu 122,3 mil. lei și primelor de asigurări obligatorii de asistență medicală cu 62,8 mil. lei.

Granturile vor constitui 2 544,0 mil. lei, circa 2,9% din totalul veniturilor bugetului public național. Până la finele anului 2022, se estimează intrări de granturi pentru suport bugetar în sumă de 1 465,4 mil. lei și intrări de granturi pentru implementarea proiectelor finanțate din surse externe - 1 078,6 mil. lei.

Alte venituri vor constitui circa 4,2% din totalul veniturilor bugetului public național și se estimează în sumă de 3 493,9 mil. lei, cu o majorare cu 234,1 mil. lei față de aprobat inițial, în special din contul creșterii încasărilor din donații.

## 2.2 Cheltuielile bugetului public național

La partea de cheltuieli a bugetului public național pentru anul 2022, comparativ cu volumul estimat inițial, se prevede o majorare de circa 7,9%, sau cu 7 565,1 mil. lei, volumul precizat constituind 103 774,0 mil. lei.

Raportate la PIB, cheltuielile bugetului public național în anul 2022 vor atinge un nivel de 37,9% comparativ cu 37,6% estimat inițial.

În structura bugetului public național, cheltuielile *bugetului de stat* se prevăd în sumă de 72 087,5 mil. lei, cu o majorare de 6 884,9 mil. lei sau cu 10,6% față de aprobat.

Cheltuielile *fondurilor asigurării obligatorii de asistență medicală* vor constitui 12 618,7 mil. lei, fiind majorate cu 331,1 mil. lei sau cu 2,7%, comparativ cu volumul aprobat inițial. Majorarea respectivă este determinată de creșterea cheltuielilor aferente fondurilor pentru achitarea serviciilor termoenergetice, medicale și farmaceutice, care în final creează un deficit de 245,0 mil. lei.

Cheltuielile *bugetului asigurărilor sociale de stat* vor constitui 33 042,3 mil. lei, fiind majorate cu 1 818,1 mil. lei sau cu 5,8% comparativ cu volumul aprobat inițial. Majorarea respectivă este dictată de necesitatea asigurării financiare atât pentru unele măsuri de protecție socială, precum indexarea prestațiilor de asigurări sociale și a unor prestații sociale de stat, pentru Serviciul social „Asistență personală”, creșterea compensațiilor pentru serviciile de transport, cât și pentru compensarea diferenței de tarife pentru gazele naturale, energia termică și energia electrică.

Cheltuielile *bugetelor locale* se prevăd în sumă de 22 170,1 mil. lei, fiind majorate cu 1 122,8 mil. lei sau cu 5,3% comparativ cu volumul estimat inițial de Ministerul Finanțelor.

În aspect funcțional, cheltuielile bugetului public național pentru anul 2022 se caracterizează după cum urmează:

Denumirea	Estimat inițial			Propuneri de modificare (+;-)			Precizat		
	mil. lei	% în PIB	% în total	mil. lei	% în PIB	% în total	mil. lei	% în PIB	% în total
<b>Cheltuieli, total</b>	<b>96 208,9</b>	<b>37,6</b>	<b>100,0</b>	<b>7 565,1</b>	<b>0,3</b>	<b>100,0</b>	<b>103 774,0</b>	<b>37,9</b>	<b>100,0</b>
Servicii de stat cu destinație generală	9 227,4	3,6	9,6	2 007,4	0,5	26,5	11 234,8	4,1	10,8
Apărare națională	773,3	0,3	0,8	127,8	0,03	1,7	901,1	0,3	0,9
Ordine publică și securitate națională	5 856,9	2,3	6,1	153,3	-0,1	2,0	6 010,2	2,2	5,8
Servicii în domeniul economiei	10 347,6	4,0	10,8	1 545,9	0,3	20,4	11 893,5	4,4	11,5

Denumirea	Estimat inițial			Propuneri de modificare (+;-)			Precizat		
	mil. lei	% în PIB	% în total	mil. lei	% în PIB	% în total	mil. lei	% în PIB	% în total
Protecția mediului	575,6	0,2	0,6	8,1		0,1	583,7	0,2	0,6
Gospodăria de locuințe și gospodăria serviciilor comunale	2 515,7	1,0	2,6	8,2	-0,1	0,1	2 523,9	0,9	2,4
Ocrotirea sănătății	15 312,7	6,0	15,9	443,7	-0,2	5,9	15 756,4	5,8	15,2
dintre care transferuri acordate între instituțiile din cadrul bugetului de stat	1,3		0,001				1,3		0,001
Cultura, sport, tineret, culte și odihnă	2 187,8	0,9	2,3	64,2		0,8	2 252,0	0,8	2,2
Învățământ	14 788,8	5,8	15,4	738,2	-0,1	9,8	15 527,0	5,7	15,0
Protecție socială	34 624,4	13,5	36,0	2 468,3		32,6	37 092,7	13,6	35,7

Datele din tabel denotă, că în totalul cheltuielilor bugetului public național se mențin valorile preponderente pentru protecție socială, ocrotirea sănătății, învățământ, precum și pentru domeniul economic.

Cele mai considerabile modificări, comparativ cu estimat inițial, se atestă la cheltuielile pentru *protecție socială*, acestea fiind majorate cu 2 468,3 mil. lei sau cu 7,1%, constituind circa 37 092,7 mil. lei, ce reprezintă 13,6% din PIB sau 35,7% din totalul cheltuielilor bugetului public național.

*Cheltuielile curente* ale bugetului public național se prevăd în sumă de 93 042,9 mil. lei, cu o majorare de 6 439,2 mil. lei sau cu 7,4% comparativ cu estimat inițial.

*Cheltuielile capitale* ale bugetului public național se prevăd în sumă de 10 731,1 mil. lei sau 3,9% din PIB, cu o majorare de 1 125,9 mil. lei comparativ cu estimat inițial.

### **2.3. Balanța și finanțarea soldului (deficitului) bugetar al bugetului public național**

Creșterea cheltuielilor bugetului public național în contextul economic actual, va genera o majorare a deficitului bugetului public național față de estimările inițiale cu 4 445,0 mil. lei, cifrându-se în sumă nominală de 19 781,0 mil. lei (7,2% din PIB) față de 15 336,0 mil. lei estimat inițial (6,0% din PIB).

În structura deficitului bugetului public național, bugetului de stat îi revine un deficit de 19 386,0 mil. lei, fondurilor asigurării obligatorii de asistență medicală - 245,0 mil. lei și bugetelor locale - 150,0 mil. lei, iar bugetul asigurărilor sociale de stat fiind balansat.

Deficitul bugetului public național pentru anul 2022 (pe tipuri de bugete) se prezintă în următorul tabel:

mil. lei

	Aprobat / estimat	Precizat
<b>Total Bugetul Public Național</b>	<b>-15 336,0</b>	<b>-19 781,0</b>
<i>ponderea în PIB</i>	<i>-6,0</i>	<i>-7,2</i>
Bugetul de stat	-15 136,0	-19 386,0
<i>ponderea în PIB</i>	<i>-5,9</i>	<i>-7,1</i>
FAOAM		-245,0
<i>ponderea în PIB</i>		<i>-0,1</i>
Bugetele locale	-200,0	-150,0
<i>ponderea în PIB</i>		<i>-0,1</i>

Totodată va fi modificată structura surselor de finanțare a deficitului, ca urmare a schimbărilor parvenite în special la intrările de împrumuturi externe, volumului de emisiune a VMS pe piața primară și la modificarea soldului mijloacelor bănești în conturi.

Sursele de finanțare ale soldului bugetar a bugetului public național pentru anul 2022 se prezintă în următorul tabel:

mil. lei

	Denumirea	Aprobat / estimat	Precizat
	<b>SOLDUL BUGETAR</b>	<b>-15 336,0</b>	<b>-19 781,0</b>
	<b>Surse de finanțare</b>	<b>15 336,0</b>	<b>19 781,0</b>
1	<i>Active financiare</i>	<i>-926,0</i>	<i>-4 278,9</i>
	Creanțe interne	1 193,4	1 073,0
	Acțiuni și alte forme de participare în capital	-6,6	-6,6
	Alte creanțe interne	1 200,0	1 079,6
	Împrumuturi recreditate interne a instituțiilor nefinanciare și financiare	-2 119,4	-5 351,9
2	<i>Datorii</i>	<i>14 370,6</i>	<i>18 111,7</i>
	Valori mobiliare de stat emise pe piața primară	4 900,0	
	Valori mobiliare de stat emise pentru asigurarea stabilității financiare	-290,0	-290,0
	Garanții de stat interne	-10,0	-10,0
	Valori mobiliare emise APL		65,0
	Împrumuturi interne de la instituțiile financiare și nefinanciare	350,0	350,0
	Garanții externe	-	-113,2
	Împrumuturi externe	9 420,6	18 109,9
	primirea împrumuturilor externe	12 395,1	20 968,7
	rambursarea împrumuturilor externe	-2 974,5	-2 858,8
3	<i>Modificarea soldului mijloacelor bănești</i>	<i>1 891,4</i>	<i>5 948,2</i>

### III. Propuneri de modificare a bugetului de stat pentru anul 2022

Conform scenariului precizat pentru anul 2022, *veniturile bugetului de stat* și *cheltuielile bugetului de stat* se majorează cu 2 634,9 mil. lei și cu 6 884,9 mil. lei, iar *soldul bugetar (deficitul)* se majorează cu 4 250,0 mil. lei.

Conform modificărilor propuse, parametrii bugetului de stat pentru anul 2022 se prezintă în tabelul ce urmează:

mil. lei

	Aprobat	Propuneri de modificare (+,-)	Precizat
Venituri	50 066,6	2 634,9	52 701,5
Cheltuieli	65 202,6	6 884,9	72 087,5
Sold bugetar (deficit)	-15 136,0	-4 250,0	-19 386,0

#### 3.1. Veniturile bugetului de stat

Comparativ cu bugetul aprobat inițial pentru anul 2022, se estimează o creștere a veniturilor bugetului de stat cu 2 634,9 mil. lei, și anume, la componenta de bază veniturile bugetului de stat se majorează cu 2 519,7 mil. lei, iar veniturile proiectelor finanțate din surse externe - cu 115,2 mil. lei.

Principalele modificări intervin la:

1) *impozite și taxe* - se majorează cu 1 273,2 mil. lei, sau cu circa 2,7% și vor constitui 47 942,4 mil. lei;

2) *intrările din granturi* la total, vor crește cu 1 135,8 mil. lei, sau de circa 2 ori și vor constitui 2 453,7 mil. lei;

3) *încasările din alte venituri* se majorează cu 221,1 mil. lei, sau cu circa 10,7% și vor constitui 2 283,6 mil. lei;

4) *suma transferurilor între bugetul de stat și bugetele locale* se majorează cu 4,8 mil. lei, sau cu circa 28,2% și va constitui 21,8 mil. lei.

Estimarea veniturilor bugetului de stat pentru anul 2022 pe tipuri de venituri se prezintă în tabelul care urmează:

mil. lei

	Aprobat	Propuneri de modificare (+,-)	Precizat
<b>Veniturile bugetului de stat, total</b>	<b>50 066,6</b>	<b>2 634,9</b>	<b>52 701,5</b>
- impozite și taxe	46 669,2	1 273,2	47 942,4
- granturi	1 317,9	1 135,8	2 453,7
- alte venituri	2 062,5	221,1	2 283,6
- transferuri în cadrul BPN	17,0	4,8	21,8

*Impozitele și taxele* comparativ cu sumele aprobate în buget, vor crește cu 1273,2 mil. lei sau cu 2,7% și vor constitui 47 942,4 mil. lei. La baza reestimării

încasărilor din impozite și taxe a stat prognoza revizuită a indicatorilor macroeconomici, precum și mersul executării veniturilor respective în primele 3 luni ale anului curent.

Principalele majorări intervin la următoarele tipuri de venituri:

- impozitul pe venitul persoanelor fizice - cu 102,6 mil. lei;

- impozitul pe venitul persoanelor juridice - cu 190,0 mil. lei;

- taxa pe valoarea adăugată - cu 790,8 mil. lei, dintre care: TVA la mărfurile produse și serviciile prestate pe teritoriul Republicii Moldova - cu 120,0 mil. lei și TVA la mărfurile importate - cu 472,8 mil. lei și micșorarea restituirii TVA - cu 198,0 mil. lei din contul reducerii valorilor prognozate ale exporturilor;

- accizele - cu 182,7 mil. lei, dintre care: accizele la mărfurile produse pe teritoriul republicii - cu 116,7 mil. lei, accize la mărfurile importate - cu 66,0 mil. lei;

- alte taxe la mărfuri și servicii - cu 7,1 mil. lei.

Estimările *intrărilor de granturi* se majorează cu 1 135,8 mil. lei, sau de circa 2 ori și vor constitui 2 453,7 mil. lei.

Intrările de granturi estimate pentru anul 2022 se constituie din granturi pentru suport bugetar în sumă de 1 465,4 mil. lei (echivalent - 68,0 mil. euro), care reprezintă I tranșă din acordul nou pentru asistență macrofinanciară în sumă de 323,3 mil. lei (echivalent - 15,0 mil. euro) și 1 142,1 mil. lei (echivalent - 53,0 mil. euro) sprijin bugetar din partea Comisiei Europene (DG NEAR) pentru atenuarea crizelor multiple cu care se confruntă RM. Granturile pentru proiecte finanțate din surse externe vor constitui suma 988,3 mil. lei (echivalent - 52,5 mil. dol. SUA), estimările fiind actualizate reieșind din mersul implementării proiectelor finanțate din surse externe în anul curent, precum și intrarea în vigoare a acordurilor noi. Debursările de granturi au fost reestimate la prognoza actualizată a cursului de schimb a monedei naționale.

Încasările din *alte venituri* se estimează cu o majorare de 221,1 mil. lei și vor constitui 2 283,6 mil. lei. Principalele majorări intervin la veniturile din vânzarea mărfurilor și serviciilor cu 66,9 mil. lei (dintre care din revizuirea estimărilor încasărilor din taxa de stat - 43,0 mil. lei și veniturile colectate de către autoritățile/instituțiile bugetare - 22,7 mil. lei), donațiile din partea persoanelor fizice și juridice destinate finanțării asistenței umanitare a refugiaților din Ucraina în sumă de 130,0 mil. lei și alte venituri (impozit unic IT) - cu 13,7 mil. lei.

Prognoza actualizată a veniturilor bugetului de stat este una prudentă, având în vedere situația economică și geopolitică foarte imprevizibilă.

### 3.2. Cheltuielile bugetului de stat

Comparativ cu volumul aprobat prin Legea bugetului de stat pentru anul 2022 nr.205/2021, cheltuielile se propun în majorare cu 6 884,9 mil. lei sau cu 10,6% și vor constitui 72 087,5 mil. lei, precum este reflectat în tabelul care urmează.

mil. lei

	Aprobat	Propuneri de modificare (+;-)	Precizat
<b>Cheltuieli, total</b>	<b>65 202,6</b>	<b>6 884,9</b>	<b>72 087,5</b>
cheltuieli curente	58 508,3	5 756,9	64 265,2
cheltuieli capitale	6 694,3	1 128,0	7 822,3
<b>Resurse total,</b>	<b>65 202,6</b>	<b>6 884,9</b>	<b>72 087,5</b>
<i>inclusiv:</i>			
resurse generale	58 907,9	6 745,2	65 653,1
resurse ale proiectelor finanțate din surse externe	5 433,2	115,2	5 548,4
venituri colectate	861,5	24,5	886,0

Modificările operate la programele de cheltuieli conțin în cea mai mare parte majorări de alocații, diminuările/redistribuirile de alocații însumând circa 792,8 mil. lei.

Cheltuielile aferente *proiectelor finanțate din surse externe* se propun cu o majorare de 115,2 mil. lei față de nivelul aprobat și vor constitui circa 5 548,4 mil. lei. Majorarea în cauză este determinată în special de volumul de lucru suplimentar în cadrul proiectelor de infrastructură a drumurilor și luând în considerare capacitățile de valorificare a mijloacelor financiare până la finele anului curent, totodată fiind actualizate soldurile de mijloace bănești în conturile proiectelor finanțate din surse externe la situația din 1 ianuarie 2022.

În aspectul *grupelor funcționale*, modificările operate la partea de cheltuieli se prezintă în tabelul care urmează:

mil. lei

	Aprobat	Propuneri de modificare (+;-)	Precizat
<b>Cheltuieli, total</b>	<b>65 202,6</b>	<b>6 884,9</b>	<b>72 087,5</b>
Servicii de stat cu destinație generală	9 954,2	2 007,8	11 962,0
Apărare națională	758,1	127,8	885,9
Ordine publică și securitate națională	5 830,6	153,3	5 983,9
Servicii în domeniul economiei	9 018,2	1 185,3	10 203,5
Protecția mediului	548,9	8,1	557,0
Gospodăria de locuințe și gospodăria serviciilor comunale	675,9	13,0	688,9
Ocrotirea sănătății	8 949,9	135,9	9 085,8
<i>dintre care transferuri acordate între instituțiile din cadrul bugetului de stat</i>	<i>1,3</i>		<i>1,3</i>
Cultură, sport, tineret, culte și odihnă	1 027,5	64,2	1 091,7
Învățământ	13 655,4	738,2	14 393,6
Protecție socială	14 785,2	2 451,3	17 236,5

Cele mai semnificative *majorări* la total pe grupă, s-au înregistrat la:

- protecția socială - 2 451,3 mil. lei, în special pentru indexarea mai mare a prestațiilor de asigurări sociale și a unor prestații sociale de stat;

- servicii de stat cu destinație generală - 2 007,8 mil. lei, în special pentru gestionarea crizei energetice, crizei refugiaților din Ucraina, serviciul datoriei de stat externe, pentru asigurarea prevederilor cadrului normativ privind salarizarea în sectorul bugetar, mijloacele fiind prevăzute la „Acțiuni cu caracter general”;

- servicii în domeniul economiei - 1 185,3 mil. lei, în special pentru Fondul național de dezvoltare a agriculturii și mediului rural, Fondul pentru eficiență energetică, programul de re tehnologizare a întreprinderilor mici și mijlocii, precum și proiectul „Reabilitarea drumurilor locale”;

- învățământ - 738,2 mil. lei, în special pentru ajustarea alocațiilor în scopul achitării serviciilor comunale și majorarea normelor financiare pentru alimentarea copiilor/elevilor din instituțiile de învățământ.

În aspectul *categoriilor economice*, propunerile de modificare a cheltuielilor se prezintă în tabelul care urmează:

mil. lei

	Aprobat		Propuneri de modificare (+;-)		Precizat	
	Bugetul de stat, total	dintre care proiecte finanțate din surse externe	Bugetul de stat, total	dintre care proiecte finanțate din surse externe	Bugetul de stat, total	dintre care proiecte finanțate din surse externe
<b>Cheltuieli și active nefinanciare, total</b>	<b>65 202,6</b>	<b>5 433,2</b>	<b>6 884,9</b>	<b>115,2</b>	<b>72 087,5</b>	<b>5 548,4</b>
<b>Cheltuieli</b>	<b>59 615,1</b>	<b>2 033,7</b>	<b>5 744,6</b>	<b>-674,1</b>	<b>65 359,7</b>	<b>1 359,6</b>
Cheltuieli de personal	9 127,3	6,6	233,7	6,5	9 361,0	13,1
Bunuri și servicii	3 060,7	1 045,5	-389,5	-560,5	2 671,2	485,0
Dobânzi aferente	2 773,0		58,1		2 831,1	
datoriei de stat externe	517,9		58,1		576,0	
datoriei de stat interne	2 255,1				2 255,1	
Subvenții	3 589,6	11,0	444,6	1,5	4 034,2	12,5
Granturi acordate	1 460,5	189,9	156,5	-132,3	1 617,0	57,6
Prestații sociale	1 479,8		620,9		2 100,7	
Alte cheltuieli	4 588,4	780,7	2 033,3	10,7	6 621,7	791,4
Transferuri acordate, total	33 535,8		2 587,0		36 122,8	
<i>bugetelor locale</i>	14 913,9		906,6		15 820,5	
<i>bugetului asigurărilor sociale de stat</i>	12 550,0		1 657,1		14 207,1	
<i>fondurilor asigurării obligatorii de asistență medicală</i>	6 071,9		23,3		6 095,2	
<b>Active nefinanciare</b>	<b>5 587,5</b>	<b>3 399,5</b>	<b>1 140,3</b>	<b>789,3</b>	<b>6 727,8</b>	<b>4 188,8</b>
Mijloace fixe	4 088,9	3 070,0	1 036,7	768,3	5 125,6	3 838,3
<i>dintre care investiții capitale</i>	2 662,8		99,1	2 434,9	2 761,9	2 434,9
Stocuri de materiale	1 485,0	329,5	103,6	21,0	1 588,6	350,5

	Aprobat		Propuneri de modificare (+;-)		Precizat	
	Bugetul de stat, total	dintre care proiecte finanțate din surse externe	Bugetul de stat, total	dintre care proiecte finanțate din surse externe	Bugetul de stat, total	dintre care proiecte finanțate din surse externe
Alte active nefinanciare	13,6				13,6	
<i>Informativ:</i>						
Cheltuieli curente	58 508,3	1 563,2	5 756,9	-560,0	64 265,2	1 003,2
Cheltuieli capitale	6 694,3	3 870,0	1 128,0	675,2	7 822,3	4 545,2

*Cheltuielile curente* se prevăd cu o majorare de circa 5 756,9 mil. lei sau cu 9,8% față de volumul aprobat și vor constitui 64 265,2 mil. lei.

*Cheltuielile de personal* se prevăd în volum de 9 361,0 mil. lei, fiind majorate cu 348,2 mil. lei, și micșorate cu -114,5 mil. le, influențate de următorii factori:

- micșorarea alocațiilor cu 114,5 mil. lei, redistribuite conform Hotărârii Guvernului nr.163/2022 „Privind repartizarea și redistribuirea unor alocații aprobate în Legea bugetului de stat pentru anul 2022 nr. 205/2021” către bugetele locale pentru acordarea premiului anual pentru rezultatele activității în anul 2021 în cazul neachitării acestuia de către unitățile bugetare în anul 2021.

- suplimentarea alocațiilor cu 326,5 mil. lei pentru asigurarea prevederilor cadrului normativ privind salarizarea în sectorul bugetar, inclusiv pentru acordarea premiului anual pentru rezultatele activității în anul 2022.

- majorarea volumului de alocații cu 21,7 mil. lei, care derivă din mai multe acțiuni prevăzute, cum ar fi: desfășurarea alegerilor locale noi, schimbarea statutului unor funcții din cadrul Biroului Migrație și Azil, în corespundere cu Dispoziția CSE nr.6 din 3 martie 2022 și acoperirea insuficienței de alocații ca urmare a deblocării unor funcții incluse în moratoriul temporar privind încadrarea personalului din sectorul bugetar pe funcțiile vacante înregistrate.

*Cheltuielile pentru bunuri și servicii* sunt diminuate cu 389,5 mil. lei din contul redistribuirilor către alte categorii economice, în special diminuări în sumă de 560,5 mil. lei la proiecte finanțate din surse externe, volumul precizat constituind circa 2 671,2 mil. lei. Este de menționat faptul, că doar pentru majorarea alocațiilor pentru achitarea serviciilor termoenergetice de către instituțiile bugetare, finanțate din bugetul de stat se prevăd alocații suplimentare în sumă de circa 141,9 mil. lei.

*Cheltuielile pentru plata dobânzilor* aferente serviciului datoriei de stat se estimează în sumă de 2 831,1 mil. lei, cu o majorare de 58,1 mil. lei sau cu 2,1% față de aprobat 2022. Majorarea respectivă este din contul majorării cheltuielilor pentru achitarea dobânzilor/comisioanelor la împrumuturi externe ca urmare a majorării volumul total al intrărilor de împrumuturi de stat externe cu 72,8% față

de suma aprobată pentru anul 2022. Deși volumul de emisiune a valorilor mobiliare de stat (VMS) pe piața primară se va micșora față de suma aprobată pentru anul 2022, cheltuielile pentru plata dobânzilor aferente serviciului datoriei de stat interne nu vor suferi modificări, fiind cauzate de volatilitatea pieței, nivelul înalt al inflației și ca rezultat creșterea ratelor dobânzilor la VMS (la estimarea cheltuielilor pentru serviciul datoriei de stat interne pentru anul 2022 a fost aplicată rata de 7,0%, iar la 28 februarie 2022 rata nominală medie ponderată a dobânzii la VMS comercializate pe piața primară a constituit 10,4%).

Pentru *subvenții*, cheltuielile vor constitui 4 034,2 mil. lei, fiind majorate cu 444,6 mil. lei, în special pentru compensarea diferenței de tarife la consumul energiei electrice, precum și Fondul național de dezvoltare a agriculturii și mediului rural și fondul forestier.

Cheltuielile pentru *prestații sociale*, se estimează în sumă de 2 100,7 mil. lei cu o majorare de 620,9 mil. lei în special pentru compensarea parțială a tarifelor la resurse energetice.

Pentru *alte cheltuieli* se prevăd 6 621,7 mil. lei, cu o majorare de 2 033,3 mil. lei, care se atribuie preponderent fondurilor de urgență ale Guvernului - 1 530,0 mil. lei, incluzând donațiile acumulate pentru gestionarea crizei refugiaților din Ucraina - 130,0 mil. lei, Fondului pentru eficiență energetică - 200,0 mil. lei, compensării diferenței de preț pentru resurse energetice instituțiilor la autogestione din învățământ - 114,5 mil. lei.

*Transferurile către alte bugete* se majorează la total cu 2 587,0 mil. lei, și anume: către bugetul asigurărilor sociale de stat - cu 1 657,1 mil. lei, către fondurile asigurării obligatorii de asistență medicală - cu 23,3 mil. lei și către bugetele locale - cu 906,6 mil. lei, dintre care circa 521,5 mil. lei sunt destinate majorării alocațiilor pentru achitarea serviciilor termoelectrice de către instituțiile bugetare (pentru competențele delegate).

*Cheltuielile capitale* vor constitui 7 822,3 mil. lei sau 10,9% din cheltuielile totale ale bugetului de stat. Comparativ cu volumul aprobat, cheltuielile capitale se vor majora cu 1 128,0 mil. lei sau cu 16,8 la sută. Este de remarcat că, 602,1 mil. lei se redistribuie la cheltuieli capitale de la cheltuielile recurente în cadrul Proiectului „Răspuns de urgență la COVID-19 și suport pentru întreprinderile micro, mici și mijlocii”.

Volumul alocațiilor pentru *investiții capitale* se majorează cu 99,1 mil. lei sau cu 3,7% față de volumul aprobat și constituie 2 761,9 mil. lei sau 3,8% din cheltuielile totale ale bugetului de stat. Cheltuielile din contul resurselor generale se majorează cu 13,9 mil. lei sau cu 4,4%, iar cele din contul proiectelor finanțate din surse externe cu 85,2 mil. lei sau cu 3,6 la sută.

În scopul asigurării finalizării lucrărilor de construcție/reconstrucție se propune *majorarea* alocațiilor la următoarele proiecte de investiții capitale:

- Proiectul „Reabilitarea drumurilor locale” - 335,4 mil. lei;
- Construcția sediului pentru trei subdiviziuni operative ale Inspectoratului Național de Investigații, str. Bucuriei, nr.14, mun. Chișinău - 10,7 mil. lei;
- Modernizarea infrastructurii Biroului vamal Leușeni, r. Hâncești - 10,9 mil. lei;
- Construcția blocului de studii al Liceului Teoretic „Mihai Eminescu”, mun. Comrat, UTA Găgăuzia - 4,3 mil. lei.

Concomitent, se propune demararea lucrărilor la următoarele proiecte noi de investiții capitale:

- Construcția anexei la blocul nr.1 al Institutului de Neurologie și Neurochirurgie „Diomid Gherman”, str. Vladimir Korolenko nr. 2, mun. Chișinău (contribuția Guvernului la implementarea Proiectului „Roboți dedicați eficienței valoroase neuromotrice”) - 9,9 mil. lei;
- Construcția depozitului pentru păstrarea fondului arheologic, blocului sanitar public și reconstrucția clădirii administrative ale Rezervației cultural-naturale „Orheiul Vechi”, s. Butuceni, r. Orhei - 3,5 mil. lei.

Totodată, la unele proiecte de investiții capitale, alocațiile au fost *diminuate*:

- Proiectul „Susținerea Programului în sectorul drumurilor” - 228,2 mil. lei;
- Proiectul „Construcția penitenciarului din municipiul Chișinău” - 67,2 mil. lei (din cauza stagnării procesului de selectare a antreprenorului și de demarare a lucrărilor de construcție).

Propunerile de modificare a alocațiilor pentru investiții capitale pe autorități publice centrale sunt reflectate în Tabelul nr.7 la prezenta Notă.

### 3.3. Estimările de cheltuieli pe grupe funcționale principale

#### 3.3.1. Servicii de stat cu destinație generală

Cheltuielile și resursele aprobate în buget pentru grupa dată se prevăd cu o majorare de 2 007,8 mil. lei sau cu 20,2% și se prezintă în tabelul care urmează.

mil. lei

	Aprobat	Propuneri de modificare (+;-)	Precizat
<b>Cheltuieli, total</b>	<b>9 954,2</b>	<b>2 007,8</b>	<b>11 962,0</b>
<i>Pondere în totalul cheltuielilor bugetului de stat, %</i>	<i>15,3</i>	<i>x</i>	<i>16,6</i>
cheltuieli curente	9 261,1	1 798,9	11 060,0
cheltuieli capitale	693,1	208,9	902,0
<b>Resurse total,</b>	<b>9 954,2</b>	<b>2 007,8</b>	<b>11 962,0</b>
<i>inclusiv:</i>			
resurse generale	9 590,1	1 939,6	11 529,7

	Aprobat	Propuneri de modificare (+;-)	Precizat
resurse ale proiectelor finanțate din surse externe	246,4	47,4	293,8
venituri colectate	117,7	20,8	138,5

Principalele *majorări* de alocații se prevăd pentru:

- ajustarea alocațiilor în scopul achitării serviciilor comunale - 47,1 mil. lei;
- suplinirea fondurilor de urgență ale Guvernului - 1 530,0 mil. lei, pentru gestionarea crizei energetice, crizei refugiaților din Ucraina, incluzând donațiile acumulate pentru gestionarea crizei date;
- acivități în cadrul proiectelor finanțate din surse externe - 47,4 mil. lei:
  - ✓ proiectul „Reabilitarea și modernizarea posturilor vamale de la frontiera moldo-română ” - 7,9 mil. lei, inclusiv investiții capitale (3,5 mil. lei - reabilitarea și modernizarea Postului Vamal Leușeni);
  - ✓ proiectul „Uniunea Europeană pentru securitatea transfrontalieră” - 20,9 mil. lei;
  - ✓ proiectul „Uniunea Europeană pentru Mediu” - 1,0 mil. lei;
  - ✓ proiectul „Programul – cadru al UE pentru cercetare și inovare – Orizont 2020” - 19,1 mil. lei.
- contribuția Guvernului la implementarea proiectului „Uniunea Europeană pentru securitatea transfrontalieră” - 5,1 mil. lei;
- reparații capitale ale autorităților/instituțiilor bugetare - 6,1 mil. lei;
- achiziționarea imobilului pentru amplasarea sediului Ambasadei Republicii Moldova în Republica Franceză, or. Paris -170,0 mil. lei;
- asigurarea achitării premiului anual pentru rezultatele activității din anul 2021 și suplinirea unor funcții vacante - 6,6 mil. lei;
- organizarea și desfășurarea alegerilor locale noi din primavara – toamna anului 2022 - 3,5 mil. lei;
- serviciul datoriei de stat - 58,1 mil. lei, din contul majorării cheltuielilor pentru achitarea dobânzilor/comisioanelor la împrumuturi de stat externe ca urmare a majorării volumului acestora;
- transferuri către bugetele locale - 0,5 mil. lei;
- acțiuni cu caracter general - 118,2 mil. lei, cheltuieli pentru implementarea prevederilor cadrului normativ privind salarizarea în sectorul bugetar;
- cheltuieli de prima necesitate în legătură cu majorarea prețurilor (servicii financiare, informaționale, de protocol, transport, alte servicii, plata indemnizațiilor, procurarea combustibilului și pieselor de schimb etc) - 9,7 mil. lei;
- elaborarea suportului tehnic și logistic de către Institutul Național de Cercetări Economice în domeniul educației - 5,5 mil. lei.

### 3.3.2. Apărare națională

Cheltuielile și resursele aprobate în buget pentru grupa dată se prevăd cu o majorare de 127,8 mil. lei sau cu 16,9% și se prezintă în tabelul care urmează.

mil. lei

	Aprobat	Propuneri de modificare (+;-)	Precizat
<b>Cheltuieli, total</b>	<b>758,1</b>	<b>127,8</b>	<b>885,9</b>
<i>Pondere în totalul cheltuielilor bugetului de stat, %</i>	<i>1,2</i>	<i>x</i>	<i>1,2</i>
cheltuieli curente	722,8	88,5	811,3
cheltuieli capitale	35,3	39,3	74,6
<b>Resurse total,</b>	<b>758,1</b>	<b>127,8</b>	<b>885,9</b>
<i>inclusiv:</i>			
resurse generale	740,9	127,7	868,6
resurse ale proiectelor finanțate din surse externe	10,4		10,4
venituri colectate	6,8	0,1	6,9

Principalele *majorări* de alocații se prevăd pentru:

- reparații capitale în scopul redresării infrastructurii militare naționale cu alinierea acestora la condițiile minime privind cazarea și instruirea efectivului, precum și cerințele minime de depozitare, păstrare și întreținere a tehnicii militare - 35,4 mil. lei;

- asigurarea militarilor cu accesorii de pat, de corp și echipament individual, conform normelor stabilite - 22,4 mil. lei;

- asigurarea militarilor cu produse alimentare - 21,5 mil. lei;

- ajustarea alocațiilor în scopul achitării serviciilor comunale - 17,3 mil. lei;

- cheltuieli de personal, legate de ridicarea moratoriului pentru 150 funcții - 12,0 mil. lei;

- confecționarea distincției comemorative „30 de ani de la acțiunile de luptă pentru apărarea integrității și independenței Republicii Moldova 1992-2022”, în baza prevederilor Hotărârii Parlamentului nr.246/2021 privind declararea anului 2022 Anul recunoștinței față de veteranii de război, participanți la acțiunile de luptă pentru apărarea integrității și independenței Republicii Moldova și Hotărârii Guvernului nr.59/2022 cu privire la aprobarea Programului național de acțiuni consacrate Anului recunoștinței față de veteranii de război, participanți la acțiunile de luptă pentru apărarea integrității și independenței Republicii Moldova - 9,0 mil. lei;

- procurarea pieselor de schimb și mijloacelor speciale - 7,1 mil. lei;

- asigurarea cu carburanți și lubrifianți pentru activitățile Armatei Naționale - 3,0 mil. lei;

- achitarea indemnizațiilor la încetarea contractului de muncă - 0,1 mil. lei.

### 3.3.3. Ordine publică și securitate națională

Cheltuielile și resursele aprobate în buget pentru grupa dată se prevăd cu o majorare de 153,3 mil. lei sau cu 2,6% și se prezintă în tabelul care urmează.

mil. lei

	Aprobat	Propuneri de modificare (+;-)	Precizat
<b>Cheltuieli, total</b>	<b>5 830,6</b>	<b>153,3</b>	<b>5 983,9</b>
<i>Pondere în totalul cheltuielilor bugetului de stat, %</i>	8,9	x	8,3
cheltuieli curente	5 182,3	148,9	5 331,2
cheltuieli capitale	648,3	4,4	652,7
<b>Resurse total,</b>	<b>5 830,6</b>	<b>153,3</b>	<b>5 983,9</b>
<i>dintre care transferuri primite între instituțiile din cadrul bugetului de stat</i>	1,3		1,3
<i>inclusiv:</i>			
resurse generale	5 469,1	133,4	5 602,5
resurse ale proiectelor finanțate din surse externe	292,2	17,6	309,8
venituri colectate	69,3	2,3	71,6

Modificarea alocațiilor aprobate inițial în buget este condiționată de alocații suplimentare în sumă de 232,3 mil. lei și diminuări de alocații în sumă de 79,0 mil. lei.

Principalele *majorări* de alocații se prevăd pentru:

- asigurarea achitării premiului pentru rezultatele activității din anul 2021 - 67,4 mil. lei;

- cheltuieli de personal în legătură cu schimbarea statutului pentru 63 de funcții din cadrul Biroului Migrație și Azil, în corespundere cu Dispoziția CSE nr.6 din 03 martie 2022 - 1,9 mil. lei;

- cheltuieli pentru procurarea carburanților ajustate la nivelul tarifelor în vigoare - 18,2 mil. lei;

- ajustarea alocațiilor în scopul achitării serviciilor comunale - 32,1 mil. lei;

- asigurarea funcționalității curente a instituțiilor din sector - 16,9 mil. lei;

- servicii de reparații curente - 3,5 mil. lei;

- procurarea uniforme de serviciu pentru angajații Poliției - 5,0 mil. lei;

- organizarea celei de-a 49-a Conferințe Regionale Europene INTERPOL în perioada 17-19 mai 2022 la Chișinău - 2,1 mil. lei;

- majorarea contribuției Guvernului pentru implementarea proiectelor finanțate din surse externe - 4,2 mil. lei;

- investiții capitale - 2,3 mil. lei;

- implementarea proiectelor finanțate din surse externe - 78,7 mil. lei.

*Diminuările* esențiale de alocații sunt cauzate de:

- modificarea termenului de port a echipamentului Serviciului de Protecție și Pază de Stat - 1,9 mil. lei;

- revizuirea necesităților legate de procurarea mijloacelor de transport de către Serviciul de Protecție și Pază de Stat - 3,0 mil. lei;

- redistribuirea mijloacelor financiare pentru asigurarea funcționării Secretariatului Comisiei independente de evaluare a integrității candidaților la funcțiile administrative din organele de autoadministrare a judecătorilor și procurorilor ca urmare a asumării unor cheltuieli a Secretariatului de către partenerii de dezvoltare, către Agenția Națională a Arhivelor pentru finalizarea lucrărilor de reparații capitale și renovarea sistemului de ventilare - 5,2 mil. lei;

- alocații pentru obiecte de investiții capitale din contul contribuției Guvernului la proiectele finanțate din surse externe - 6,2 mil. lei;

- alocații pentru proiectul „Construcția penitenciarului din Chișinău” (Contractul pentru efectuarea lucrărilor de construcție nu este încheiat, respectiv lucrările nu sunt demarate) - 61,1 mil. lei;

- redistribuirea alocațiilor aprobate a Inspectoratului General al Poliției de Frontieră către Centrul de Excelență în Securitatea Frontierei - 1,0 mil. lei;

- redistribuirea mijloacelor financiare Cancelariei de Stat, în scopul efectuării lucrărilor de reparație a sediului identificat pentru desfășurarea activității Comisiei independente de evaluare a integrității candidaților la funcțiile administrative din organele de autoadministrare a judecătorilor și procurorilor - 0,6 mil. lei.

### 3.3.4. Servicii în domeniul economiei

Cheltuielile și resursele aprobate în buget pentru grupa dată se prevăd cu o majorare de 1 185,3 mil. lei sau cu 13,1% și se prezintă în tabelul care urmează.

mil. lei

	Aprobat	Propuneri de modificare (+;-)	Precizat
<b>Cheltuieli, total</b>	<b>9 018,2</b>	<b>1 185,3</b>	<b>10 203,5</b>
<i>Pondere în totalul cheltuielilor bugetului de stat, %</i>	<i>13,8</i>	<i>x</i>	<i>14,2</i>
cheltuieli curente	5 707,7	802,0	6 509,7
cheltuieli capitale	3 310,5	383,3	3 693,8
<b>Resurse total,</b>	<b>9 018,2</b>	<b>1 185,3</b>	<b>10 203,5</b>
<i>inclusiv:</i>			
resurse generale	6 179,2	1 037,5	7 216,7
resurse ale proiectelor finanțate din surse externe	2 579,1	144,6	2 723,7
venituri colectate	259,9	3,2	263,1

Modificarea alocațiilor aprobate inițial în buget este condiționată de alocații suplimentare în sumă de 1 399,3 mil. lei și diminuări de alocații în sumă de 214,0 mil. lei.

Principalele *majorări* de alocații se prevăd pentru:

- proiectul „Reabilitarea drumurilor locale” - 343,1 mil. lei, pentru achitarea lucrărilor și serviciilor efectuate în anul 2021;

- Fondul național de dezvoltare a agriculturii și mediului rural - 250,0 mil. lei, pentru compensarea parțială a accizelor la motorină utilizată de producătorii agricoli în anul 2022;
- Fondul pentru eficiență energetică - 200,0 mil. lei;
- compensarea diferenței de tarife pentru energia electrică, pentru luna martie 2022 - 225,0 mil. lei;
- amenajarea, regenerarea, extinderea și protecția fondului forestier național - 57,3 mil. lei;
- politici de dezvoltare a transportului - 50,0 mil. lei;
- fondul de dezvoltare a IMM - 70,0 mil. lei;
- programul de susținere a afacerilor cu potențial înalt de creștere și internaționalizare a acestora - 50,0 mil. lei;
- programul de rețehnologizare și eficiență energetică - 50,0 mil. lei;
- program-pilot de creare a platformelor industriale multifuncționale - 15,0 mil. lei;
- programul de transformare digitală a întreprinderilor mici și mijlocii - 15,0 mil. lei;
- redistribuirea limitelor de alocații între grupe funcționale, aprobate pentru Fondul național pentru dezvoltare regională și locală - 14,5 mil. lei;
- reparația sediului acordat Consiliului Concurenței pe str. Alecu Russo nr. 1 - 12,0 mil. lei;
- ajustarea alocațiilor în scopul achitării serviciilor comunale - 8,6 mil. lei;
- proiectul „Studiu de fezabilitate Interconectarea asincronă MD-RO” - 7,0 mil. lei;
- redistribuirea limitelor de alocații între grupe funcționale, aprobate pentru Fondul ecologic național - 6,2 mil. lei;
- proiecte finanțate din surse externe aferente instituțiilor de cercetare și inovare - 5,5 mil. lei;
- finalizarea procesului de tranziție la TV digitală terestră pe întreg teritoriul RM (inclusiv regiunea transnistreană) - 5,0 mil. lei;
- pentru procurarea unei combine de tip CLAAS Tucano 320 cu dispozitive pentru recoltarea porumbului și floarea soarelui - 3,7 mil. lei;
- pentru acordarea premiului anual pentru rezultatele activității în anul 2021- 3,6 mil. lei;
- susținerea activității S.A. „SanFarm-Prim” pentru asigurarea depozitării medicamentelor și echipamentelor de protecție, donate sau achiziționate pentru tratarea/prevenirea infecției COVID – 19 - 3,0 mil. lei;
- proiectul „Consolidarea capacităților instituționale în managementul politici de dezvoltare regională și locală” - 2,2 mil. lei;

- contribuția Guvernului pentru implementarea proiectului „Eficiența Energetică în Republica Moldova” -1,6 mil. lei;

- reparația sediului acordat Agenției pentru Supraveghere Tehnică, str. A. Pușkin nr. 22 - 1,0 mil. lei.

*Diminuările esențiale de alocații se prevăd la:*

- proiectul de susținere a Programului în sectorul drumurilor - 213,2 mil. lei;

- redistribuirea cheltuielilor între grupe funcționale - 0,8 mil. lei.

Potrivit Dispoziției nr.10 din 15 martie 2022 a Comisiei pentru Situații Excepționale a Republicii Moldova, prin derogare de la prevederile art. 60 alin. (1) lit. a) din Legea finanțelor publice și responsabilității bugetar-fiscale nr. 181/2014, au fost redistribuite 225,0 mil. lei în cadrul bugetului Ministerului Infrastructurii și Dezvoltării Regionale de la programul Dezvoltarea drumurilor (Fondul rutier) pentru compensarea diferenței de preț (2,01 lei/kWh (fără TVA)) la energia electrică, pentru luna martie 2022.

Potrivit Dispoziției nr.14 din 14 aprilie 2022 prin derogare de la prevederile art.60 alin. (1) lit. a) din Legea finanțelor publice și responsabilității bugetar-fiscale nr. 181/2014, au fost redistribuite 329,2 mil. lei din bugetul Ministerului Infrastructurii și Dezvoltării Regionale de la programul Dezvoltarea drumurilor (Fondul rutier) către Ministerul Muncii și Protecției Sociale la programul Protecția socială a unor categorii de cetățeni pentru achitarea compensarea parțială a diferenței de tarif la gazele naturale și energia termică pentru consumatorii casnici.

Respectiv, prin proiectul de lege se restabilesc în bugetul Ministerului Infrastructurii și Dezvoltării Regionale la Fondul rutier alocațiile în sumă de 554,2 mil. lei.

### **3.3.5. Protecția mediului**

Cheltuielile și resursele aprobate în buget pentru grupa dată se prevăd cu o majorare de 8,1 mil. lei sau cu 1,5% și se prezintă în tabelul care urmează.

mil. lei

	Aprobat	Propuneri de modificare (+;-)	Precizat
<b>Cheltuieli, total</b>	<b>548,9</b>	<b>8,1</b>	<b>557,0</b>
<i>Pondere în totalul cheltuielilor bugetului de stat, %</i>	<i>0,8</i>	<i>x</i>	<i>0,8</i>
cheltuieli curente	246,8	19,6	266,4
cheltuieli capitale	302,1	-11,5	290,6
<b>Resurse total,</b>	<b>548,9</b>	<b>8,1</b>	<b>557,0</b>
<i>inclusiv:</i>			
resurse generale	400,8	7,3	408,1
resurse ale proiectelor finanțate din surse externe	133,5	0,9	134,4
venituri colectate	14,6	-0,1	14,5

Modificarea alocațiilor aprobate inițial în buget este condiționată de alocații suplimentare în sumă de 14,3 mil. lei și diminuări de alocații în sumă de 6,2 mil. lei.

Principalele *majorări* de alocații se prevăd pentru:

- proiecte finanțate din surse externe - 0,9 mil. lei;
- asigurarea achitării premiului pentru rezultatele activității din anul 2021 - 3,3 mil. lei;
- ajustarea alocațiilor în scopul achitării serviciilor comunale - 6,1 mil. lei;
- asigurarea realizării activităților aferente instituțiilor din domeniul protecției mediului - 3,3 mil. lei;
- majorarea alocațiilor ca rezultat al redistribuirilor cheltuielilor între grupe funcționale - 0,7 mil. lei.

Principala *diminuare* de alocații se prevede din contul redistribuirii limitelor de alocații între grupe funcționale, aprobate pentru Fondul ecologic național - 6,2 mil. lei.

### 3.3.6. *Gospodăria de locuințe și gospodăria serviciilor comunale*

Cheltuielile și resursele aprobate în buget pentru grupa dată se prevăd cu o majorare de 13,0 mil. lei sau cu 1,9% și se prezintă în tabelul care urmează.

mil. lei

	Aprobat	Propuneri de modificare (+;-)	Precizat
<b>Cheltuieli, total</b>	<b>675,9</b>	<b>13,0</b>	<b>688,9</b>
<i>Pondere în totalul cheltuielilor bugetului de stat, %</i>	<i>1,0</i>	<i>x</i>	<i>1,0</i>
cheltuieli curente	0,3	124,6	124,9
cheltuieli capitale	675,6	-111,6	564,0
<b>Resurse total,</b>	<b>675,9</b>	<b>13,0</b>	<b>688,9</b>
<i>inclusiv:</i>			
resurse generale	408,1	6,9	415,0
resurse ale proiectelor finanțate din surse externe	267,8	6,1	273,9

Modificarea alocațiilor aprobate inițial în buget este condiționată de alocații suplimentare în sumă de 27,5 mil. lei și diminuări de alocații în sumă de 14,5 mil. lei.

Principalele *majorări* de alocații se prevăd pentru:

- Fondul ecologic național - 21,4 mil. lei, reieșind din necesitatea onorării obligațiilor contractuale față de beneficiarii de grant din Fondul ecologic național;
- proiectul „Construcția locuințelor sociale” - 6,1 mil. lei, în legătură cu finalizarea proiectului.

Principala *diminuare* de alocații se prevede din contul redistribuirii limitelor de alocații între grupe funcționale, aprobate pentru Fondul național pentru dezvoltare regională și locală - 14,5 mil. lei.

### 3.3.7. Ocrotirea sănătății

Cheltuielile și resursele aprobate în buget pentru grupa dată se prevăd cu o majorare de 135,9 mil. lei sau cu 1,5% și se prezintă în tabelul care urmează.

mil. lei

	Aprobat	Propuneri de modificare (+;-)	Precizat
<b>Cheltuieli, total</b>	<b>8 949,9</b>	<b>135,9</b>	<b>9 085,8</b>
<i>dintre care transferuri acordate între instituțiile din cadrul bugetului de stat</i>	<i>1,3</i>		<i>1,3</i>
<i>Pondere în totalul cheltuielilor bugetului de stat, %</i>	<i>13,7</i>	<i>x</i>	<i>12,6</i>
cheltuieli curente	8 470,4	-556,6	7 913,8
cheltuieli capitale	479,5	692,5	1 172,0
<b>Resurse total,</b>	<b>8 949,9</b>	<b>135,9</b>	<b>9 085,8</b>
<i>inclusiv:</i>			
resurse generale	7 267,8	112,4	7 380,2
resurse ale proiectelor finanțate din surse externe	1 496,0	22,8	1 518,8
venituri colectate	186,1	0,7	186,8

Modificarea alocațiilor aprobate inițial în buget este condiționată de alocații suplimentare în sumă de 137,1 mil. lei și diminuări de alocații în sumă de 1,2 mil. lei.

Principalele *majorări* de alocații se prevăd pentru:

- ajustarea alocațiilor în scopul achitării serviciilor comunale - 15,6 mil. lei;

- asigurarea achitării premiului pentru rezultatele activității din anul 2021 - 2,7 mil. lei;

- realizarea Programului de suport bugetar în cadrul Proiectului „Modernizarea sectorului sănătății în Republica Moldova” - 54,6 mil. lei, pentru consolidarea bazei tehnico-materiale pentru IMSP în care Ministerul Sănătății are calitate de fondator, precum și pentru majorarea transferurilor de la bugetul de stat către fondurile asigurării obligatorii de asistență medicală - 23,3 mil. lei pentru scopurile în cauză;

- realizarea componentei „Asistență tehnică” în cadrul Proiectului „Modernizarea sectorului sănătății în Republica Moldova” - 21,9 mil. lei;

- ajustarea volumului investițiilor capitale în cadrul Proiectului „Îmbunătățirea infrastructurii și pregătirea personalului SMURD” pentru construcția Unității de primiri urgențe a Institutului de Medicină Urgentă, str. Toma Ciorba nr.1, mun. Chișinău - 0,9 mil. lei;

- majorarea alocațiilor ca rezultat al redistribuirilor cheltuielilor între grupe funcționale - 0,7 mil. lei;

- asigurarea funcționalității aparatului central al Ministerului Sănătății - 7,4 mil. lei, dintre care ajustarea cheltuielilor de personal - 1,7 mil. lei, reparația capitală a clădirii sediului aparatului central - 4,8 mil. lei, precum și acoperirea cheltuielilor în urma restructurării Ministerului Sănătății, Muncii și Protecției Sociale - 0,9 mil. lei;

- implementarea Proiectului „ROBOts dedicated to neuroMotric Valuable Efficiency” din cadrul Programului Operațional Comun România – Republica Moldova 2014-2020 destinat IMSP Institutul de Neurologie și Neurochirurgie „Deomid Gherman” - 10,0 mil. lei.

*Diminuarea* alocațiilor se atestă în rezultatul identificării de către instituțiile din domeniul ocrotirii sănătății a economiilor în sumă de 1,2 mil. lei din contul neîndeplinirii planului de zile/paturi, eliminarea lucrărilor de reparație curente/capitale, care nu au necesitatea urgentă și altor economii în procurarea produselor alimentare și serviciile medicale.

### 3.3.8. Cultură, sport, tineret, culte și odihnă

Cheltuielile și resursele aprobate în buget pentru grupa dată se prevăd cu o majorare de 64,2 mil. lei sau cu 6,2% și se prezintă în tabelul care urmează.

mil. lei

	Aprobat	Propuneri de modificare (+;-)	Precizat
<b>Cheltuieli, total</b>	<b>1 027,5</b>	<b>64,2</b>	<b>1 091,7</b>
<i>Pondere în totalul cheltuielilor bugetului de stat, %</i>	<i>1,6</i>	<i>x</i>	<i>1,5</i>
cheltuieli curente	936,1	51,9	988,0
cheltuieli capitale	91,4	12,3	103,7
<b>Resurse total,</b>	<b>1 027,5</b>	<b>64,2</b>	<b>1 091,7</b>
<i>inclusiv:</i>			
resurse generale	1 007,7	63,4	1 071,1
resurse ale proiectelor finanțate din surse externe	9,8		9,8
venituri colectate	10,0	0,8	10,8

Modificarea alocațiilor aprobate inițial în buget este condiționată de alocații suplimentare în sumă de 67,7 mil. lei și diminuări de alocații în sumă de 3,5 mil. lei.

Principalele *majorări* de alocații se prevăd pentru:

- asigurarea achitării premiului pentru rezultatele activității din anul 2021 - 5,4 mil. lei, dintre care 3,4 mil. lei pentru școli sportive finanțate din transferuri cu destinație specială de la bugetul de stat către bugetele locale;

- ajustarea alocațiilor în scopul achitării serviciilor comunale - 26,0 mil. lei, dintre care 14,7 mil. lei pentru școli sportive finanțate din transferuri cu destinație specială de la bugetul de stat către bugetele locale;

- acordarea voucherelor culturale pentru tineret - 10,0 mil. lei;

- montarea spectacolelor noi - 15,0 mil. lei;
- desfășurarea evenimentelor culturale - 7,0 mil. lei;
- eficientizarea sistemului energetic, efectuarea lucrărilor de reparație și de investiții capitale la Rezervația Cultural-Naturală „Orheiul-Vechi” - 4,3 mil. lei.

Principala *diminuare* de alocații este cauzată de nevalorificarea proiectelor de investiții capitale - 3,5 mil. lei.

### 3.3.9. Învățământ

Cheltuielile și resursele aprobate în buget pentru grupa dată se prevăd cu o majorare de 738,2 mil. lei sau cu 5,4% și se prezintă în tabelul care urmează.

mil. lei

	Aprobat	Propuneri de modificare (+;-)	Precizat
<b>Cheltuieli, total</b>	<b>13 655,4</b>	<b>738,2</b>	<b>14 393,6</b>
<i>Pondere în totalul cheltuielilor bugetului de stat, %</i>	<i>20,9</i>	<i>x</i>	<i>20,0</i>
cheltuieli curente	13 228,9	827,8	14 056,7
cheltuieli capitale	426,5	-89,6	336,9
<b>Resurse total,</b>	<b>13 655,4</b>	<b>738,2</b>	<b>14 393,6</b>
<i>inclusiv:</i>			
resurse generale	13 215,4	867,2	14 082,6
resurse ale proiectelor finanțate din surse externe	399,3	-125,7	273,6
venituri colectate	40,7	-3,3	37,4

Modificarea alocațiilor aprobate inițial în buget este condiționată de alocații suplimentare în sumă de 867,2 mil. lei și diminuări de alocații în sumă de 129,0 mil. lei.

Principalele *majorări* de alocații se prevăd pentru:

- asigurarea achitării premiului pentru rezultatele activității din anul 2021 - 120,9 mil. lei, inclusiv pentru instituțiile de învățământ finanțate din contul transferurilor cu destinație specială de la bugetul de stat către bugetele locale - *114,8 mil. lei;*

- ajustarea alocațiilor în scopul achitării serviciilor comunale - 628,5 mil. lei, dintre care: pentru instituțiile de învățământ la autogestiune - *114,5 mil. lei* și pentru instituțiile de învățământ finanțate din contul transferurilor cu destinație specială de la bugetul de stat către bugetele locale - *506,8 mil. lei;*

- asigurarea majorării normelor financiare pentru alimentarea copiilor și elevilor din instituțiile de învățământ - 111,8 mil. lei, inclusiv pentru instituțiile de învățământ finanțate din contul transferurilor cu destinație specială de la bugetul de stat către bugetele locale - *105,8 mil. lei;*

- asigurarea achitării contribuției Guvernului - 5,8 mil. lei, inclusiv pentru efectuarea lucrărilor de investiții capitale ale Liceului Teoretic „Mihai Eminescu” din Comrat - *4,3 mil. lei;*

- asigurarea achitării contribuției obligatorii anuale la Fondul Alianței Internaționale pentru Memoria Holocaustului (IHRA) - 0,2 mil. lei.

*Diminuările esențiale de alocații sunt cauzate de:*

- nevalorificarea alocațiilor aferente proiectelor finanțate din surse externe - 125,6 mil. lei;

- identificarea economiilor în urma analizei cheltuielilor grupei date - 3,4 mil. lei.

### 3.3.10. Protecție socială

Cheltuielile și resursele aprobate în buget pentru grupa dată se prevăd cu o majorare de 2 451,3 mil. lei sau cu 16,6% și se prezintă în tabelul care urmează.

mil. lei

	Aprobat	Propuneri de modificare (+;-)	Precizat
<b>Cheltuieli, total</b>	<b>14 785,2</b>	<b>2 451,3</b>	<b>17 236,5</b>
<i>Pondere în totalul cheltuielilor bugetului de stat, %</i>	22,7	x	23,9
cheltuieli curente	14 753,2	2 451,3	17 204,5
cheltuieli capitale	32,0		32,0
<b>Resurse total,</b>	<b>14 785,2</b>	<b>2 451,3</b>	<b>17 236,5</b>
<i>inclusiv:</i>			
resurse generale	14 628,7	2 449,8	17 078,5
resurse ale proiectelor finanțate din surse externe		1,5	1,5
venituri colectate	156,5		156,5

Modificarea alocațiilor aprobate inițial în buget este condiționată de alocații suplimentare în sumă de 2 996,5 mil. lei și diminuări de alocații în sumă de 545,2 mil. lei.

Principalele *majorări* de alocații se prevăd pentru:

- transferuri de la bugetul de stat către bugetul asigurărilor sociale de stat - 2117,6 mil. lei, dintre care 2 065,0 mil. lei în urma indexării prestațiilor de asigurări sociale și a unor prestații sociale de stat (actualizarea coeficientului indexării prestațiilor sociale la 1 aprilie 2022 - 13,9%, modificarea modalității de indexare a pensiilor pentru anul 2022 astfel, indexării fiind supusă doar partea pensiei care nu depășește salariul mediu lunar pe economie prognozat pentru anul 2022 - 9 900 lei, actualizarea numărului beneficiarilor, precum și majorarea pensiilor calculate în conformitate cu prevederile Legii nr.156/1998 privind sistemul public de pensii cu 171,7 lei ) și 52,6 mil. lei pentru acordarea ajutorului material unic unor categorii de populație conform prevederilor Legii nr.121/2001 (IL nr.61/2022);

- compensarea diferenței de tarife pentru gazele naturale, energia termică, precum și pentru implementarea unor programe noi de atenuare a vulnerabilității energetice - 706,0 mil. lei;

- ajustarea alocațiilor în scopul achitării serviciilor comunale - 3,7 mil. lei;
- asigurarea achitării premiului anual pentru rezultatele activității din anul 2021 - 1,7 mil. lei;

- transferuri de la bugetul de stat către bugetele locale - 160,2 mil. lei, dintre care: 65,0 mil. lei pentru finanțarea Serviciului social „Asistență personală” din pachetul minim de servicii sociale, 54,5 mil. lei ca urmare a creșterii compensațiilor pentru serviciile de transport (pentru persoane cu dizabilitate severă și accentuată, copii cu dizabilități, persoane care însoțesc o persoană cu dizabilitate severă sau un copil cu dizabilitate) conform pct.38 din Hotărârea Guvernului nr.1413/2016, 40,4 mil. lei pentru compensarea diferenței de tarife pentru gazele naturale, energia termică și energia electrică, precum și 0,3 mil. lei pentru alte măsuri;

- alte măsuri de protecție socială - 7,3 mil. lei.

*Diminuări esențiale de alocații, în legătură cu:*

- modificarea numărului de prestații de asistență socială și asigurări sociale, precum și revizuirea cuantumului acestora, conform cadrului legal - 460,5 mil. lei;

- reducerea alocațiilor protecției sociale în contextul atenuării condițiilor pandemiei COVID-19 (zile de vaccinare) - 47,2 mil. lei;

- reducerea alocațiilor protecției sociale a angajaților în cazul stabilirii regimului de activitate redusă - 35,0 mil. lei;

- alte prestații de protecție socială - 2,5 mil. lei.

### ***3.4. Relații interbugetare***

#### ***3.4.1. Transferurile către bugetul asigurărilor sociale de stat***

Transferurile de la bugetul de stat către bugetul asigurărilor sociale de stat se prevăd cu o majorare de 1 657,1 sau cu 13,2% față de aprobat, constituind 14207,1 mil. lei, dintre care:

- transferurile curente cu destinație specială pentru prestațiile sociale de stat și alte plăți, care conform legislației sunt finanțate din mijloacele bugetului de stat, se propun spre micșorare cu 460,5 mil lei, constituind circa 9 158,3 mil. lei;

- transferurile curente cu destinație generală pentru acoperirea deficitului bugetului asigurărilor sociale de stat se estimează în sumă de 5 048,7 mil. lei, cu o majorare de 2 117,6 mil. lei, urmare a creșterii costurilor măsurilor de politici implementate în domeniul protecției sociale, în condițiile insuficienței veniturilor proprii ale bugetului asigurărilor sociale de stat.

### ***3.4.2. Transferurile către fondurile asigurării obligatorii de asistență medicală***

Transferurile de la bugetul de stat către fondurile asigurării obligatorii de asistență medicală se prevăd cu o majorare de 23,3 mil. lei sau cu 0,4% față de aprobat, constituind 6 095,2 mil. lei, pentru realizarea Programului de suport bugetar în cadrul Proiectului „Modernizarea sectorului sănătății în Republica Moldova”, în conformitate cu prevederile Legii nr.34/2022 pentru ratificarea Amendamentului nr.2, întocmit prin schimb de scrisori, la Acordul de finanțare dintre Republica Moldova și Asociația Internațională pentru Dezvoltare în vederea realizării Proiectului „Modernizarea sectorului sănătății în Republica Moldova”.

### ***3.4.3. Transferurile către bugetele locale***

Transferurile de la bugetul de stat către bugetele locale pentru anul 2022 au fost aprobate prin Legea bugetului de stat pentru anul 2022 nr.205/2021 în volum total de 14 913,9 mil. lei, dintre care:

- transferuri cu destinație generală - 1 869,1 mil. lei;
- transferurile cu destinație specială - 12 820,1 mil. lei, inclusiv 119,0 mil. lei din Fondul de susținere a populației pentru finanțarea pachetului minim de servicii sociale de către autoritățile publice locale de nivelul al doilea;
- transferuri de compensare - 224,7 mil. lei.

Modificarea transferurilor către bugetele locale aprobate inițial în buget este condiționată de alocații suplimentare în sumă de peste 792,3 mil. lei, diminuări de alocații în sumă de 0,2 mil. lei și includerea în Anexa nr.7 a mijloacelor financiare repartizate din alocațiile bugetului de stat prin Hotărârea Guvernului nr.163/2022 privind repartizarea unor alocații aprobate în Legea bugetului de stat pentru anul 2022 pentru acordarea premiului anual pentru rezultatele activității în anul 2021 în volum de 114,5 mil. lei.

În rezultat, volumul transferurilor către bugetele locale se va majora până la 15 820,5 mil. lei sau cu 906,6 mil. lei.

Majorările de transferuri de la bugetul de stat către bugetele locale se prevăd pentru învățământul general, școli sportive, asistență socială și de compensare.

#### ***Transferuri cu destinație specială pentru învățământ***

Volumul transferurilor cu destinație specială pentru instituțiile de învățământ se va majora de la 10 653,3 mil. lei la 11 380,7 mil. lei sau cu 727,4 mil. lei mai mult comparativ cu volumul transferurilor aprobate inițial pentru anul 2022.

Majorările transferurilor în cauză au la bază necesitatea alocării suplimentare de mijloace financiare autorităților publice locale de ambele nivele pentru:

- acoperirea majorării costurilor serviciilor termoelectrice (energie electrică și termică, gaze naturale) și comunale (servicii de locațiune și procurarea combustibilului) în volum de 506,8 mil. lei;

- suport în volum de 105,8 mil. lei urmare a majorării cu 20% a normei financiare pentru alimentarea copiilor/elevilor;

- asigurarea achitării premiului anual pentru rezultatele activității din anul 2021 în volum de 114,8 mil. lei, inclusiv mijloace financiare în volum de 110,8 mil. lei repartizate din alocațiile bugetului de stat prin Hotărârea Guvernului nr.163/2022 privind repartizarea unor alocații aprobate în Legea bugetului de stat pentru anul 2022 pentru acordarea premiului anual pentru rezultatele activității în anul 2021 pentru angajații instituțiilor bugetare din domeniul învățământului general.

#### *Transferuri cu destinație specială pentru școlile sportive*

Volumul transferurilor cu destinație specială pentru școlile sportive se va majora de la 268,6 mil. lei la 286,7 mil. lei sau cu 18,1 mil. lei mai mult comparativ cu suma transferurilor aprobate inițial pentru anul 2022.

Majorările transferurilor în cauză au la bază necesitatea alocării suplimentare de mijloace financiare autorităților publice locale de ambele nivele pentru:

- acoperirea majorării costurilor serviciilor termoelectrice (energie electrică și termică, gaze naturale) și comunale (servicii de locațiune și procurarea combustibilului) în volum de 14,7 mil. lei;

- asigurarea achitării premiului anual pentru rezultatele activității din anul 2021 în volum de 3,4 mil. lei, inclusiv mijloace financiare în volum de 3,3 mil. lei repartizate din alocațiile bugetului de stat prin Hotărârea Guvernului nr.163/2022 privind repartizarea unor alocații aprobate în Legea bugetului de stat pentru anul 2022 pentru acordarea premiului anual pentru rezultatele activității în anul 2021 pentru angajații instituțiilor bugetare din cadrul școlilor sportive din teritoriu.

#### *Transferuri pentru servicii sociale*

Volumul transferurilor cu destinație specială pentru plățile sociale se va majora de la 363,9 mil. lei la 459,5 mil. lei sau cu 95,6 mil. lei mai mult comparativ cu suma transferurilor aprobate inițial pentru anul 2022.

Alocarea de mijloace financiare suplimentare este condiționată de următorii factori:

- creșterea compensațiilor pentru serviciile de transport (pentru persoane cu dizabilitate severă și accentuată, copii cu dizabilități, persoane care însoțesc o persoană cu dizabilitate severă sau un copil cu dizabilitate, precum și pentru persoane cu dizabilități locomotorii) cu 54,5 mil. lei, inclusiv cu 20,0 mil. lei conform Hotărârii Curții Constituționale nr.3/2022 privind neconstituționalitatea

textului „și de locul de trai (raioane/municipii)” din art.49 alin.(4) din Legea nr.60/2012 privind incluziunea socială a persoanelor cu dizabilități și pct.9 și 10 din Regulamentul cu privire la modul de stabilire și plată a compensației pentru serviciile de transport aprobat prin Hotărârea Guvernului nr.1413/2016, precum și 34,5 mil. lei în legătură cu majorarea cuantumului compensației urmare a majorării tarifelor cu 33,3% pentru efectuarea transporturilor rutiere de persoane prin servicii regulate în trafic raional și interraional aprobate prin Ordinul Ministrului Infrastructurii și Dezvoltării Regionale nr.19/2022 (pentru 9 luni);

- necesitatea acoperirii majorării costurilor serviciilor termoelectrice (energie electrică și termică, gaze naturale) în volum de 0,5 mil. lei pentru centrele de servicii sociale;

- necesitatea compensării diferenței de tarife la energia electrică și la gazele naturale pentru populația din unele localități din raioanele Anenii Noi, Dubăsari și Căușeni în sumă de 40,4 mil. lei urmare a majorării tarifelor la energia electrică și gazele naturale;

- asigurarea achitării premiului anual pentru rezultatele activității din anul 2021 în volum de 0,3 mil. lei repartizate din alocațiile bugetului de stat prin Hotărârea Guvernului nr.163/2022 privind repartizarea unor alocații aprobate în Legea bugetului de stat pentru anul 2022 pentru acordarea premiului anual pentru rezultatele activității în anul 2021 pentru angajații instituțiilor bugetare din cadrul serviciilor sociale din teritoriu.

Diminuări de transferuri în volum de 0,2 mil. lei se prevăd în scopul corectării sumei alocate pentru plata premiului anual centrelor de asistență socială subordonate Consiliului raional Cahul, alocate prin Hotărârea Guvernului nr.163/2022 privind repartizarea unor alocații aprobate în Legea bugetului de stat pentru anul 2022.

#### *Transferuri pentru pachetul minim de servicii sociale*

Volumul transferurilor din Fondul de susținere a populației pentru finanțarea pachetului minim de servicii sociale de către autoritățile publice locale de nivelul al doilea constituie 119,0 mil. lei.

Totodată, prin derogare de la prevederile art.26 alin.(1<sup>1</sup>) din Legea nr.123/2010 cu privire la serviciile sociale, din resursele generale ale bugetului de stat se alocă autorităților publice locale de nivelul al doilea 65,0 mil. de lei pentru finanțarea pachetului minim de servicii sociale (serviciului social „Asistență personală”).

#### *Transferuri de compensare*

Volumul transferurilor de compensare se va majora de la 224,7 mil. lei la 225,2 mil. lei sau cu 0,5 mil. lei mai mult comparativ cu suma transferurilor aprobate inițial pentru anul 2022.

Alocarea de mijloace financiare suplimentare este condiționată de necesitatea compensării cheltuielilor efectuate în anul 2021 din contul veniturilor proprii ale bugetelor locale pentru competențele delegate, finanțate din contul transferurilor cu destinație specială de la bugetul de stat:

- în volum de circa 0,2 mil. lei pentru Consiliul raional Dondușeni (indemnizația pentru serviciile de transport);
- în volum de 0,3 mil. lei pentru s. Oxentea, raionul Dubăsari (lucrări efectuate care sunt cuprinse în Programul activităților de reintegrare a țării pentru anul 2021).

Transferurile de la bugetul de stat la bugetele locale pentru anul 2022 se prezintă în anexa nr.7 la proiectul de lege în redacție nouă.

### **3.5. Balanța și finanțarea soldului (deficitului) bugetar al bugetului de stat**

Modificările operate la partea de venituri, cheltuieli și sursele de finanțare a bugetului de stat s-au soldat cu majorarea deficitului aprobat a bugetului de stat cu 4 250,0 mil. lei, în sumă nominală constituind 19 386,0 mil. lei sau 7,1% în PIB. Creșterea soldului bugetar (deficit) va fi îndreptată pentru finanțarea măsurilor economice și sociale anti-criză pentru micșorarea impactului generat de criza energetică, criza refugiaților și implicațiilor economice ale acestor crize.

Din suma totală a deficitului, componentei de bază îi revine 14 855,8 mil. lei sau 76,6%, iar la proiectelor finanțate din surse externe le revine 4 530,2 mil. lei sau 23,4%. Majorarea deficitului cu 4 250,0 mil. lei îi revine în totalitate componentei de bază.

Totodată, se propune modificarea structurii surselor de finanțare a deficitului, ca urmare a revizuirii intrărilor de împrumuturi, în special celor destinate atenuării impactului crizelor. În același timp, reieșind din faptul că pentru finanțarea deficitului bugetului de stat sursele interne devin tot mai costisitoare, vor fi utilizate resurse de creditare oferite pe plan extern de către partenerii de dezvoltare.

Principalele modificări la *sursele de finanțare a deficitului bugetului de stat* se referă la:

- *micșorarea activelor financiare în suma totală de 3 292,5 mil. lei, inclusiv din contul rambursării mijloacelor bugetare din anii precedenți în sumă de 80,0 mil. lei (dintre care de către CNAS conform alin.(5) al art.70 al Legii nr.181/2014 în sumă de 60,4 mil. lei), revizuirii sumei de rambursare a mijloacelor din vânzarea activelor băncilor aflate în procedura de lichidare în sumă de (-140,0 mil. lei) și din contul majorării sumei împrumuturilor recreditate de către proiectele finanțate din surse externe instituțiilor financiare și nefinanciare (-3 232,5 mil. lei);*

• *Majorarea datoriei în sumă totală cu 3 745,0 mil. lei, pentru suport bugetar se majorează cu 549,0 mil. lei și pentru proiecte finanțate din surse externe - cu 3196,0 mil. lei, iar:*

✓ *datoria internă se micșorează cu 4 900,0 mil. lei, din contul micșorării emisiunii valorilor mobiliare de stat pe piața primară. Nivelul înalt al inflației a dus la creșterea considerabilă a ratei dobânzii pe piața valorilor mobiliare de stat. Astfel suma aprobată în buget de 4 900,0 mil. lei pentru finanțarea deficitului bugetului de stat este revizuită în diminuare, având în vedere atât volatilitatea pieței cât și ratele înalte a dobânzilor. Drept urmare, proiectul de lege respectiv prevede finanțarea din contul emisiunii VMS va fi 0,0 mil. lei, iar emiterea pe piața primară a VMS va fi doar în scopul refinanțării datoriei interne.*

✓ *intrările de împrumuturi externe pentru suport bugetar se propun a fi majorate cu 5 449,0 mil. lei (echivalentul a 288,8 mil. dol SUA). Majorarea finanțării pentru susținerea bugetului va avea loc din contul împrumutului ce urmează a fi contractat de la Guvernul Poloniei în sumă de 431,0 mil. lei, din contul Băncii Mondiale pentru Proiectul Modernizarea sectorului sănătății în sumă de 202,6 mil. lei și pentru Proiectul TAMP în sumă de 33,3 mil. lei, și din contul majorării volumului de finanțare pentru anul 2022 în cadrul Proiectului DPO cu 938,5 mil. lei, din contul majorării volumului de finanțare din cadrul programului ECF-EFF al FMI cu 2 354,3 mil. lei și de către Agenția Franceză de Dezvoltare în sumă de 1 616,3 mil. lei. Totodată, a fost exclusă finanțarea din partea altor donatori (OPEC), în sumă de 660,0 mil. lei. De asemenea, toate intrările de împrumuturi au fost reestimate la cursul de schimb actualizat.*

✓ *Pe proiecte finanțate din surse externe, intrările de împrumuturi se propun a fi majorate cu 3 196,0 mil. lei, în mare parte din contul împrumutului din partea Băncii Internaționale pentru Reconstrucție și Dezvoltare în sumă de 3 232,5 mil. lei (echivalentul a 150,0 mil. euro), pentru proiectul „Securitatea furnizării gazelor naturale în Republica Moldova” care va fi utilizat în scopul creării rezervelor de gaze naturale.*

• *La situația din 31.12.2021 soldurile de mijloace bănești în conturile bugetului de stat a constituit suma de 9 057,7 mil. lei, inclusiv componenta de bază 7 743,6 mil. lei și componenta proiecte finanțate din surse externe 1 314,1 mil. lei. Soldurile mijloacelor bănești la finele anului 2021 s-au format drept urmare a supra încasărilor la partea de venituri a bugetului de stat și sub executării cheltuielilor, precum și mijloacele financiare debursate (la finele lunii decembrie 2021) sub formă de grant din partea Comisiei Europene în sumă de 1 210,6 mil. lei*

pentru contractul de consolidare a statului și reziliență pentru RM și I tranșă din împrumutul din Programul nou FMI în sumă de 1 419,6 mil. lei. Respectiv, soldurile de mijloace bănești formate la finele anului 2021 au servit ca sursă de finanțare a deficitului bugetului de stat modificat pentru anul 2022. *Utilizarea mijloacele bănești din conturile bancare în total se propune a fi majorată cu 3 797,5 mil. lei, inclusiv la componenta de bază cu 3 761,0 mil. lei, iar de la componenta proiecte finanțate din surse externe vor fi utilizate suplimentar 36,5 mil. lei.*

### **3.6. Evoluția datoriei de stat în anul 2022**

La situația din 28 februarie 2022, soldul datoriei de stat la valoarea nominală a constituit 79 711,7 mil. lei, mai mult cu 1 959,0 mil. lei comparativ cu sfârșitul anului 2021, fiind influențat de majorarea soldului datoriei de stat externe cu 2178,7 mil. lei și micșorării soldului datoriei de stat interne cu 219,7 mil. lei. Micșorarea soldului datoriei de stat interne a fost condiționat de finanțarea internă netă negativă a VMS emise pe piața primară, iar a datoriei de stat externe - de finanțarea externă netă pozitivă și evoluția cursului de schimb al monedei naționale în raport cu dolarul SUA.

La situația din 28 februarie 2022 *datoria de stat internă* a constituit 33 061,7 mil. lei la valoarea nominală, înregistrând o diminuare de 219,7 mil. lei față de situația de la finele anului precedent.

Modificarea datoriei de stat interne s-a produs preponderent din contul micșorării emisiunii VMS pe piața primară cu 273,2 mil. lei la valoarea nominală.

Pe parcursul a 2 luni ale anului 2022 au fost organizate și desfășurate 9 licitații de vânzare a VMS pe piața primară, finanțarea netă din contul cărora la situația din 28 februarie 2022 a înregistrat valori negative în sumă de 273,2 mil. lei la valoarea nominală sau 383,8 mil. lei la prețul de cumpărare. Astfel, soldul VMS plasate pe piața primară prin intermediul licitațiilor, aflate în circulație la 28 februarie 2022, a constituit 18 504,9 mil. lei sau 56,0% din totalul datoriei de stat interne.

Astfel, în perioada de gestiune ratele maxime ale dobânzii propuse de către investitori pentru VMS au variat de la 7,0% până la 13,5%, însă Ministerul Finanțelor nu a acceptat toate ofertele investitorilor, fapt ce a permis menținerea unui nivel optim al ratelor dobânzii la VMS.

Ca rezultat, rata nominală medie ponderată a dobânzii la VMS comercializate în decursul a 2 luni ale anului 2022 a constituit 10,4%, ce este cu 5,5 p.p. mai mare comparativ cu perioada respectivă a anului 2021.

Totodată, volatilitatea pieței, prognozele inflaționiste pentru anul 2022 vor contribui la creșterea în continuare a ratelor dobânzilor la VMS pe piața primară.

La situația din 28 februarie 2022, *soldul datoriei de stat externe* a constituit 2565,7 mil. dolari SUA (echivalentul a 46 650,0 mil. lei) fiind format în totalitate din datorie de stat externă directă.

De la începutul anului 2022, *soldul datoriei de stat externe* exprimat în dolari SUA a înregistrat o majorare cu 59,6 mil. dolari SUA sau cu 2,4%. Această modificare este justificată prin finanțarea externă netă pozitivă în valoare de 77,5 mil. dolari SUA și prin fluctuația negativă a ratei de schimb a dolarului SUA față de alte valute în sumă de -17,9 mil. dolari SUA. Totodată, ca urmare a deprecierei monedei naționale față de dolarul SUA, *soldul datoriei de stat externe* exprimat în lei s-a majorat cu 1 121,2 mil. lei.

Conform estimărilor, *soldul datoriei de stat* la situația din 31 decembrie 2022 nu va depăși 102 097,9 mil. lei, înregistrând o diminuare cu 1 213,2 mil. lei față de valoarea aprobată pentru sfârșitul anului 2022, preponderent din contul diminuării datoriei de stat interne, însă, atenuat de majorarea soldului datoriei de stat externe. La situația din 31 decembrie 2022, *soldul datoriei de stat externe* va constitui 68009,5 mil. lei, majorându-se cu 4 273,6 mil. lei sau cu 6,7% față de valoarea aprobată, fiind influențat de majorarea finanțării aferente împrumuturilor de stat externe destinate atât pentru suport bugetar, cât și pentru proiectele finanțate din surse externe. La situația din 31 decembrie 2022, *soldul datoriei de stat interne* va constitui 34 088,4 mil. lei la valoarea nominală, micșorându-se cu 5 486,9 mil. lei sau cu 13,9% față de valoarea aprobată, fiind influențat de micșorarea emisiunii nete a valorilor mobiliare de stat pe piața primară.

Astfel, ponderea soldului datoriei de stat în PIB se va micșora față de valoarea inițial prognozată, cu 3,1 p.p., și la situația din 31 decembrie 2022 va constitui 37,3%.

Totodată, în structura datoriei de stat, la finele anului 2022, ponderea datoriei de stat externe va constitui 66,6%, iar a datoriei de stat interne - 33,4 la sută.

***La prezenta notă se anexează următoarele tabele:***

*Tabelul nr.1 „Evoluția indicatorilor bugetului public național în anul 2022”*

*Tabelul nr.2 „Propuneri de modificare a Anexei nr.1 „Indicatorii generali și sursele de finanțare ale bugetului de stat””*

*Tabelul nr.3 „Propuneri de modificare a Anexei nr.2 „Componenta veniturilor bugetului de stat și sursele de finanțare a soldului bugetar””*

*Tabelul nr.4 „Propuneri de modificare a Anexei nr.3 „Bugetele autorităților finanțate de la bugetul de stat””*

*3.1 Cheltuieli*

*3.2. Resurse*

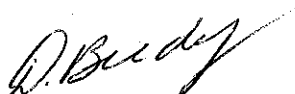
*Tabelul nr.5 „Propuneri de modificare a Anexei nr.4 „Cheltuielile bugetului de stat conform clasificăției funcționale””*

*Tabelul nr.6 „Propuneri de modificare a Anexei nr.5 „Volumul cheltuielilor de personal pe autorități publice centrale””*


*Tabelul nr.7 „Propuneri de modificare a Anexei nr.6 „Investițiile capitale pe autorități publice centrale””*

*Tabelul nr.8 „Propuneri de modificare a Anexei nr.7 „Volumul transferurilor de la bugetul de stat către bugetele locale””*

**Ministrul finanțelor**



**Dumitru BUDIANȘCHI**





Denumirea	2022 estimat/aprobat										2022 precizat												
	Bugetul public național (BPN)	Pondere în PIB (255700)	diferențe			Bugetul de stat (BS)	Bugetul public național (BPN)	Pondere în PIB	diferențe			Bugetul de stat (BS)	Bugetul public național (BPN)	Pondere în PIB (273500)	diferențe			Bugetul de stat (BS)	Bugetul public național (BPN)	Pondere în PIB	diferențe		
			Bugetul de stat (BS)	Bugetul public național (BPN)	Pondere în PIB				Bugetul de stat (BS)	Bugetul public național (BPN)	Pondere în PIB				Bugetul de stat (BS)	Bugetul public național (BPN)	Pondere în PIB				Bugetul de stat (BS)	Bugetul public național (BPN)	Pondere în PIB
<b>II. CHELTUIELI SI ACTIVE NEFINANCIARE</b>	96,208.9	37.63	65,202.6	5,433.2	31,224.2	12,287.6	21,047.3	7,565.1	0.32	6,884.9	115.2	1,818.1	331.1	1,122.8	103,774.0	37.94	72,087.5	5,548.4	33,042.3	12,618.7	221,701.1		
Cheltuieli recurente	93,065.3	36.40	62,539.8	3,083.5	31,223.7	12,287.6	20,567.0	7,466.0	0.36	6,785.8	30.0	1,818.1	331.1	1,122.8	100,531.3	36.76	69,325.6	3,113.5	33,041.8	12,618.7	216,899.8		
Cheltuieli de personal	86,468.9	33.82	59,615.1	2,033.7	31,203.2	12,237.5	16,965.9	6,426.9	0.15	5,744.6	-674.1	1,818.1	331.1	1,124.9	92,895.8	33.96	65,359.7	1,359.6	33,021.3	12,568.6	18,090.8		
Cheltuieli de servicii	20,703.4	8.10	9,127.3	6.6	184.9	83.1	11,308.1	555.8	-0.32	233.7	6.5	1.3	1.3	320.8	21,259.2	7.77	9,361.0	13.1	186.2	83.1	11,628.9		
Bunuri și servicii	19,101.1	7.47	3,060.7	1,045.5	334.2	12,153.9	3,552.3	599.3	-0.27	-389.5	-560.5	19.0	331.1	693.7	19,700.4	7.20	2,671.2	485.0	353.2	12,485.0	4,191.0		
Dobânzi	2,914.9	1.14	2,775.0				141.9	58.1	-0.05	58.1				693.7	2,973.0	1.09	2,831.1				141.9		
datori externă	586.6	0.23	517.9				68.7	58.1	0.01	58.1				644.7	0.24	576.0					68.7		
datori internă	2,328.3	0.91	2,257.1				73.2		-0.06					2,328.3	0.85	2,257.1					73.2		
Subvenții	4,180.6	1.63	3,589.6	11.0			591.0	444.6	0.06	444.6	1.5			4,625.2	1.69	4,034.2	12.5				591.0		
inclusiv cheltuieli capitale	363.0	0.14	363.0					-22.9	-0.02	-22.9				342.1	0.13	342.1							
Granturi acordate	1,534.0	0.60	1,460.5	189.9			73.5	156.5	0.02	156.5	-132.3			1,690.5	0.62	1,617.0	57.6				73.5		
inclusiv cheltuieli capitale	1,070.4	0.42	1,023.4	154.8			47.0	-24.7	-0.04	-24.7	-98.2			1,045.7	0.38	998.7	56.6				47.0		
Prestatii sociale	33,036.1	12.92	1,479.8		30,678.9	0.5	876.9	2,579.2	0.10	620.9				160.6	35,615.3	13.02	2,100.7				1,037.5		
Alte cheltuieli	4,998.8	1.95	4,588.4	780.7	5.2		405.2	2,033.4	0.62	2,033.3	10.7	0.1		7,032.2	2.57	6,621.7	791.4				405.2		
inclusiv cheltuieli capitale	922.3	0.39	924.3	645.2			68.0	738.9	0.03	738.9	5.1			1,131.2	0.41	1,063.3	650.3				68.0		
Transferuri între bugete	33,535.8						17.0			2,587.0				4.8		36,122.8					21.8		
Transferuri acordate între BS și BGIAT	14,913.9						17.0			906.6				4.8		15,820.5					21.8		
Transferuri acordate între BS și BASS	12,550.0									1,657.1						14,207.1							
Transferuri acordate între BS și FAOAM	6,071.9									23.3						6,095.2							
Active nefinanciare	9,740.0	3.81	5,597.5	3,399.5	21.0	50.1	4,081.4	1,138.2	0.17	1,140.3	789.3			10,878.2	3.98	6,727.8	4,188.8	21.0	50.1		4,079.3		
Mijloace fixe	7,044.8	2.76	4,085.9	3,070.0	15.6	19.0	2,921.3	1,034.6	0.20	1,036.7	768.3			8,079.4	2.95	5,125.6	3,838.3	15.6	19.0		2,919.2		
din care investiții capitale	3,143.6	1.23	2,662.8	2,349.7	0.5		480.3	99.1	-0.04	99.1	85.2			3,242.7	1.19	2,761.9	2,434.9	0.5			480.3		
Stocuri de materiale	2,840.4	1.11	1,485.0	329.5	4.2	31.1	1,320.1	103.6	-0.03	103.6	21.0			2,944.0	1.08	1,588.6	350.5	4.2	31.1		480.3		
Alte active nefinanciare	-1,452.2	-0.06	13.6		1.2		-160.0		0.004					-145.2	-0.05	13.6					-160.0		
inclusiv cheltuieli capitale (32-37)	132.7	0.05	292.7				-160.0		-0.003					132.7	0.05	292.7					-160.0		
Informații:																							
Cheltuieli curente	86,603.7	33.87	58,508.3	1,563.2	31,208.6	12,268.6	18,171.0	6,439.2	0.15	5,756.9	-560.0			1,124.9	93,042.9	34.02	64,265.2	1,003.2	33,026.7	12,599.7	19,295.9		
Cheltuieli capitale	9,603.2	3.76	6,694.3	3,870.0	15.6	19.0	2,876.3	1,125.9	0.17	1,128.0	675.2			-2.1	10,731.1	3.92	7,822.3	4,545.2	15.6	19.0	2,874.2		
<b>III. DEFICIT (SOLD BUEGAR) (I-II)</b>	-15,336.0	-6.00	-15,136.0	-4,530.2			-200.0	-4,445.0	-1.23	-4,250.0				50.0	-19,781.0	-7.23	-19,386.0	-4,530.2			-150.0		
<b>IV. SURSE DE FINANȚARE, total</b>	15,336.0	6.00	15,136.0	4,530.2			200.0	4,445.0	1.23	4,250.0				-50.0	19,781.0	7.23	19,386.0	4,530.2			150.0		
Active financiare	-926.0	-0.36	-866.8	-2,737.2				-3,352.9	-1.20	-3,292.5	-3,232.5			-60.4	-4,278.9	-1.56	-4,159.3	-5,969.7			-60.4		
Creanțe interne	1,193.4	0.47	1,193.4					-120.4	-0.07	-60.0				1,073.0	0.39	1,133.4					-60.4		
Imprumuturi recreditate interne între bugete nefinanciare și financiare																							
Imprumuturi recreditate interne între instituții nefinanciare și financiare	-2,119.4	-0.83	-2,119.4	-2,737.2				-3,232.5	-1.13	-3,232.5	-3,232.5				-5,351.9	-1.96	-5,351.9	-5,969.7					
Datorii	14,370.5	5.62	13,807.7	7,225.0			503.6	3,741.2	1.00	3,745.1	3,196.0			-3.9	18,111.7	6.62	17,552.8	10,421.0			499.7		
Imprumuturi interne de la instituții financiare și nefinanciare	350.0	0.14					350.0		-0.01						350.0	0.13					350.0		
Imprumuturi recreditate interne între bugete							-59.2														-59.2		
Imprumuturi externe	9,420.5	3.68	9,207.7	7,225.0			212.8	8,689.4	2.94	8,645.1	3,196.0			44.3	18,109.9	6.62	17,852.8	10,421.0			257.1		
Modificarea soldului de mijloace bănești	1,891.5	0.74	2,193.1	42.4			-303.6	4,056.7	1.44	3,797.4	36.5			-46.1	5,948.2	2.17	5,992.5	78.9			-349.7		

**Propuneri de modificare a Anexei nr. 1  
„Indicatorii generali și sursele de finanțare ale bugetului de stat”**

mii lei

Denumirea	Cod	Aprobat (Legea nr. 205/2021)	Propuneri de modificare (+;-)	Precizat
<b>Venituri, total</b>	<b>1</b>	<b>50066602.7</b>	<b>2634869.3</b>	<b>52701472.0</b>
Impozite și taxe	11	46669181.5	1273255.0	47942436.5
Granturi primite	13	1317917.8	1135735.3	2453653.1
Alte venituri	14	2062520.6	221019.0	2283539.6
Transferuri primite în cadrul bugetului public național	19	16982.8	4860.0	21842.8
<b>Cheltuieli, total</b>	<b>2+3</b>	<b>65202602.7</b>	<b>6884869.3</b>	<b>72087472.0</b>
<i>dintre care:</i>				
Cheltuieli de personal	21	9127326.4	233626.6	9360953.0
Transferuri acordate în cadrul bugetului public național	29	33535881.5	2586927.1	36122808.6
Investiții capitale în active în curs de execuție	319	2662830.6	99060.1	2761890.7
<b>Sold bugetar</b>		<b>-15136000.0</b>	<b>-4250000.0</b>	<b>-19386000.0</b>
<b>Surse de finanțare, total</b>		<b>15136000.0</b>	<b>4250000.0</b>	<b>19386000.0</b>
Active financiare	4	-866877.4	-3292500.0	-4159377.4
Creanțe interne	41	1193361.5	-60000.0	1133361.5
Împrumuturi recreditate interne între bugete	46	59199.1		59199.1
Împrumuturi recreditate interne instituțiilor nefinanciare și financiare	47	-2119438.0	-3232500.0	-5351938.0
Datorii	5	13807792.6	3744989.5	17552782.1
Datorii interne	51	4600000.0	-4900000.0	-300000.0
Împrumuturi externe	59	9207792.6	8644989.5	17852782.1
Modificarea soldului de mijloace bănești	9	2195084.8	3797510.5	5992595.3

**Propuneri de modificare a Anexei nr. 2 „Componența veniturilor bugetului de stat și sursele de finanțare a soldului bugetar”**

Denumirea	Cod	Aprobat (Legea nr. 205/2021)	Propuneri de modificare (+/-)	Precizat
<b>Venituri, total</b>		<b>50066602.7</b>	<b>2,634,869.3</b>	<b>52701472.0</b>
<b>Impozite și taxe</b>	<b>11</b>	<b>46669181.5</b>	<b>1,273,255.0</b>	<b>47942436.5</b>
<b>Impozite pe venit</b>	<b>111</b>	<b>8419200.0</b>	<b>292,600.0</b>	<b>8711800.0</b>
Impozit pe venitul persoanelor fizice	1111	1972700.0	102600	2075300.0
Impozit pe venitul persoanelor juridice	1112	6446500.0	190000	6636500.0
<b>Impozite pe proprietate</b>	<b>113</b>	<b>47000.0</b>	<b>2,500.0</b>	<b>49500.0</b>
Impozite pe proprietate cu caracter ocazional	1133	5000.0		5000.0
Alte impozite pe proprietate	1136	42000.0	2500	44500.0
<b>Impozite și taxe pe mărfuri și servicii</b>	<b>114</b>	<b>35737981.5</b>	<b>978,155.0</b>	<b>36716136.5</b>
Taxa pe valoarea adăugată	1141	26157000.0	790,800.0	26947800.0
Accize	1142	8036000.0	182,685.0	8218685.0
Taxe pentru servicii specifice	1144	8700.0	300	9000.0
Taxe și plăți pentru utilizarea mărfurilor și pentru practicarea unor genuri de activitate	1145	486571.5	4920	491491.5
Alte taxe pentru mărfuri și servicii	1146	1049710.0	-550	1049160.0
<b>Taxa asupra comerțului exterior și operațiunilor externe</b>	<b>115</b>	<b>2465000.0</b>		<b>2465000.0</b>
Taxe vamale și alte taxe de import	1151	1646860.0		1646860.0
Alte taxe asupra comerțului exterior și operațiunilor externe	1156	818140.0		818140.0
<b>Granturi primite</b>	<b>13</b>	<b>1317917.8</b>	<b>1,135,735.3</b>	<b>2453653.1</b>
<b>Granturi primite de la guvernele altor state</b>	<b>131</b>	<b>106124.4</b>	<b>2,155.0</b>	<b>108279.4</b>
Granturi curente primite de la guvernele altor state	1311	9400.0	2155	11555.0
Granturi capitale primite de la guvernele altor state	1312	96724.4		96724.4
<b>Granturi primite de la organizațiile internaționale</b>	<b>132</b>	<b>1211793.4</b>	<b>1,133,580.3</b>	<b>2345373.7</b>
Granturi curente primite de la organizațiile internaționale	1321	811843.6	1059122.6	1870966.2
Granturi capitale primite de la organizațiile internaționale	1322	399949.8	74457.7	474407.5
<b>Alte venituri</b>	<b>14</b>	<b>2062520.6</b>	<b>221,019.0</b>	<b>2283539.6</b>
<b>Venituri din proprietate</b>	<b>141</b>	<b>413833.4</b>	<b>8,730.0</b>	<b>422563.4</b>
Dobânzi încasate	1411	125961.2	15000	140961.2
Dividende primite	1412	255200.0	-8200	247000.0
Renta	1415	32672.2	1930	34602.2
<b>Venituri din vânzarea mărfurilor și serviciilor</b>	<b>142</b>	<b>1142704.6</b>	<b>66,870.2</b>	<b>1209574.8</b>
Taxe și plăți administrative	1422	312750.0	44050	356800.0
Comercializarea mărfurilor și serviciilor de către instituțiile bugetare	1423	829954.6	22820.2	852774.8
<b>Amenzi și sancțiuni</b>	<b>143</b>	<b>306400.0</b>		<b>306400.0</b>
<b>Donații voluntare</b>	<b>144</b>	<b>3747.5</b>	<b>131760.7</b>	<b>135508.2</b>
<b>Alte venituri și venituri neidentificate</b>	<b>145</b>	<b>195835.1</b>	<b>13658.1</b>	<b>209493.2</b>
<b>Transferuri primite în cadrul bugetului public național</b>	<b>19</b>	<b>16982.8</b>	<b>4860.0</b>	<b>21842.8</b>
<b>Transferuri primite între bugetul de stat și bugetele locale</b>	<b>191</b>	<b>16982.8</b>	<b>4860</b>	<b>21842.8</b>
<b>Surse de finanțare, total</b>		<b>15136000.0</b>	<b>4250000</b>	<b>19386000.0</b>
<b>Active financiare</b>	<b>4</b>	<b>-866877.4</b>	<b>-3292500</b>	<b>-4159377.4</b>
<b>Creanțe interne</b>	<b>41</b>	<b>1193361.5</b>	<b>-60000</b>	<b>1133361.5</b>
Acțiuni și alte forme de participare în capital în interiorul țării	415	-6638.5		-6638.5
Alte creanțe interne ale bugetului	418	1200000.0	-60000	1140000.0
<b>Împrumuturi recreditate interne între bugete</b>	<b>46</b>	<b>59199.1</b>		<b>59199.1</b>
Împrumuturi recreditate între bugetul de stat și bugetele locale	461	59199.1		59199.1
<b>Împrumuturi recreditate interne instituțiilor nefinanciare și financiare</b>	<b>47</b>	<b>-2119438.0</b>	<b>-3232500</b>	<b>-5351938.0</b>
Împrumuturi recreditate instituțiilor nefinanciare	471	-1991760.8	-3232500	-5224260.8
Împrumuturi recreditate instituțiilor financiare	472	-127677.2		-127677.2
<b>Datorii</b>	<b>5</b>	<b>13807792.6</b>	<b>3744989.5</b>	<b>17552782.1</b>

Denumirea	Cod	Aprobat (Legea nr. 205/2021)	Propuneri de modificare (+/-)	Precizat
<b>Datorii interne</b>	<b>51</b>	<b>4600000.0</b>		
Valori mobiliare de stat, cu excepția acțiunilor	513	4610000.0	-4900000	-300000.0
Valori mobiliare de stat emise pe piața primară	5131	4900000.0	-4900000	-290000.0
Valori mobiliare de stat emise pentru alte scopuri	5134	-290000.0		-290000.0
Garanții de stat interne	514	-10000.0		-10000.0
Garanții de stat interne	5141	-10000.0		-10000.0
<b>Împrumuturi externe</b>	<b>59</b>	<b>9207792.6</b>	8644989.5	<b>17852782.1</b>
Împrumuturi externe	595	9207792.6	8644989.5	17852782.1
Primirea împrumuturilor externe		11868722.7	8644989.5	20513712.2
Rambursarea împrumuturilor externe		-2660930.1		-2660930.1
<b>Modificarea soldului de mijloace bănești</b>	<b>9</b>	<b>2195084.8</b>	3797510.5	<b>5992595.3</b>

**Propuneri de modificare a Anexei nr. 3  
„Bugetele autorităților finanțate de la bugetul de stat”**

**3.1. Cheltuieli**

Denumirea	Cod	Aprobat (Legea nr.205/2021)	Propuneri de modificare (+,-)	Precizat
<b>Secretariatul Parlamentului</b>	<b>0101</b>			
<b>Cheltuieli și active nefinanciare, total</b>	<b>2+3</b>	<b>174,170.0</b>	<b>2,050.0</b>	<b>176,220.0</b>
<i>Servicii de stat cu destinație generală</i>	<i>01</i>			
Cheltuieli și active nefinanciare, total		174,170.0	2,050.0	176,220.0
<i>Activitatea Parlamentului</i>	<i>0101</i>	<i>174,170.0</i>	<i>2,050.0</i>	<i>176,220.0</i>
<b>Aparatul Președintelui Republicii Moldova</b>	<b>0102</b>			
<b>Cheltuieli și active nefinanciare, total</b>	<b>2+3</b>	<b>32,526.0</b>	<b>1,488.5</b>	<b>34,014.5</b>
<i>Servicii de stat cu destinație generală</i>	<i>01</i>			
Cheltuieli și active nefinanciare, total		32,526.0	1,488.5	34,014.5
<i>Activitatea Președintelui Republicii Moldova</i>	<i>0201</i>	<i>32,526.0</i>	<i>1,488.5</i>	<i>34,014.5</i>
<b>Curtea Constituțională</b>	<b>0103</b>			
<b>Cheltuieli și active nefinanciare, total</b>	<b>2+3</b>	<b>23,063.4</b>	<b>453.9</b>	<b>23,517.3</b>
<i>Servicii de stat cu destinație generală</i>	<i>01</i>			
Cheltuieli și active nefinanciare, total		23,063.4	453.9	23,517.3
<i>Jurisdicție constituțională</i>	<i>0401</i>	<i>23,063.4</i>	<i>453.9</i>	<i>23,517.3</i>
<b>Curtea de Conturi</b>	<b>0104</b>			
<b>Cheltuieli și active nefinanciare, total</b>	<b>2+3</b>	<b>51,005.4</b>	<b>835.5</b>	<b>51,840.9</b>
<i>Servicii de stat cu destinație generală</i>	<i>01</i>			
Cheltuieli și active nefinanciare, total		51,005.4	835.5	51,840.9
<i>Auditul extern al finanțelor publice</i>	<i>0510</i>	<i>51,005.4</i>	<i>835.5</i>	<i>51,840.9</i>
<b>Cancelaria de Stat</b>	<b>0201</b>			
<b>Cheltuieli și active nefinanciare, total</b>	<b>2+3</b>	<b>690,681.3</b>	<b>17,951.2</b>	<b>708,632.5</b>
<i>Servicii de stat cu destinație generală</i>	<i>01</i>			
Cheltuieli și active nefinanciare, total		509,846.6	19,819.5	529,666.1
<i>Exercitarea guvernării</i>	<i>0301</i>	<i>74,357.2</i>	<i>206.7</i>	<i>74,563.9</i>
<i>Servicii de suport pentru exercitarea guvernării</i>	<i>0302</i>	<i>140,441.6</i>	<i>19,183.5</i>	<i>159,625.1</i>
<i>e-Transformare a Guvernării</i>	<i>0303</i>	<i>291,596.2</i>	<i>429.3</i>	<i>292,025.5</i>
<i>Susținerea diasporei</i>	<i>2403</i>	<i>3,451.6</i>		<i>3,451.6</i>
<i>Servicii în domeniul economiei</i>	<i>04</i>			
Cheltuieli și active nefinanciare, total		163,268.0		163,268.0
<i>Sistem de evaluare și reevaluare a bunurilor imobiliare</i>	<i>6904</i>	<i>163,268.0</i>		<i>163,268.0</i>
<b>Învățământ</b>	<b>09</b>			
Cheltuieli și active nefinanciare, total		17,566.7	-1,868.3	15,698.4
<i>Învățământ superior</i>	<i>8810</i>	<i>16,535.5</i>	<i>-1,872.4</i>	<i>14,663.1</i>
<i>Perfecționarea cadrelor</i>	<i>8812</i>	<i>1,031.2</i>	<i>4.1</i>	<i>1,035.3</i>
<b>Ministerul Finanțelor</b>	<b>0203</b>			
<b>Cheltuieli și active nefinanciare, total</b>	<b>2+3</b>	<b>1,504,167.0</b>	<b>61,345.6</b>	<b>1,565,512.6</b>
<i>Servicii de stat cu destinație generală</i>	<i>01</i>			
Cheltuieli și active nefinanciare, total		1,504,167.0	61,345.6	1,565,512.6
<i>Politici și management în domeniul bugetar-fiscal</i>	<i>0501</i>	<i>134,031.2</i>	<i>3,332.2</i>	<i>137,363.4</i>
<i>Administrarea veniturilor publice</i>	<i>0502</i>	<i>1,335,664.1</i>	<i>56,343.9</i>	<i>1,392,008.0</i>
<i>Inspekția financiară</i>	<i>0504</i>	<i>28,669.7</i>	<i>659.7</i>	<i>29,329.4</i>
<i>Administrarea achizițiilor publice</i>	<i>0508</i>	<i>5,802.0</i>	<i>1,009.8</i>	<i>6,811.8</i>
<b>Ministerul Justiției</b>	<b>0204</b>			
<b>Cheltuieli și active nefinanciare, total</b>	<b>2+3</b>	<b>1,029,558.3</b>	<b>-53,562.3</b>	<b>975,996.0</b>
<i>Servicii de stat cu destinație generală</i>	<i>01</i>			
Cheltuieli și active nefinanciare, total		16,861.9	5,358.0	22,219.9
<i>Servicii de arhivă</i>	<i>1203</i>	<i>16,861.9</i>	<i>5,358.0</i>	<i>22,219.9</i>
<b>Ordine publică și securitate națională</b>	<b>03</b>			
Cheltuieli și active nefinanciare, total		1,012,696.4	-58,920.3	953,776.1
<i>Politici și management în domeniul justiției</i>	<i>4001</i>	<i>42,089.3</i>	<i>-2,697.1</i>	<i>39,392.2</i>
<i>Apărarea drepturilor și intereselor legale ale persoanelor</i>	<i>4008</i>	<i>76,763.4</i>	<i>92.7</i>	<i>76,856.1</i>

Denumirea	Cod	Aprobat (Legea nr.205/2021)	Propuneri de modificare (+,-)	Precizat
<i>Expertiză legală</i>	4009	13,861.5		13,861.5
<i>Sistem integrat de informare juridică</i>	4010	7,211.0	1,700.0	8,911.0
<i>Administrare judecătorească</i>	4015	24,412.3		24,412.3
<i>Asigurarea măsurilor alternative de detenție</i>	4016	58,969.5	1,061.9	60,031.4
<i>Sistemul penitenciar</i>	4302	789,389.4	-59,077.8	730,311.6
<b>Ministerul Afacerilor Interne</b>	<b>0205</b>			
<b>Cheltuieli și active nefinanciare, total</b>	<b>2+3</b>	<b>3,758,876.5</b>	<b>203,968.3</b>	<b>3,962,844.8</b>
<b>Servicii de stat cu destinație generală</b>	<b>01</b>			
Cheltuieli și active nefinanciare, total		336,084.8	280.0	336,364.8
<i>Pregătirea cadrelor prin postdoctorat</i>	1908		280.0	280.0
<i>Politici și management al rezervelor materiale ale statului</i>	2701	15,084.8		15,084.8
<i>Rezerve materiale ale statului</i>	2702	311,500.0		311,500.0
<i>Servicii de suport în domeniul rezervelor materiale ale statului</i>	2703	9,500.0		9,500.0
<b>Ordine publică și securitate națională</b>	<b>03</b>			
Cheltuieli și active nefinanciare, total		3,189,701.4	197,299.4	3,387,000.8
<i>Politici și management în domeniul afacerilor interne</i>	3501	28,321.7	2,766.8	31,088.5
<i>Ordine și siguranță publică</i>	3502	1,531,426.4	99,949.0	1,631,375.4
<i>Migrație și azil</i>	3503	40,897.8	4,157.3	45,055.1
<i>Trupe de carabinieri</i>	3504	224,987.1	10,359.2	235,346.3
<i>Servicii de suport în domeniul afacerilor interne</i>	3505	210,694.3	4,173.6	214,867.9
<i>Managementul frontierei</i>	3506	624,078.9	32,991.2	657,070.1
<i>Cercetări științifice aplicate în domeniul afacerilor interne</i>	3507	1,561.0		1,561.0
<i>Protecția civilă și apărarea împotriva incendiilor</i>	3702	527,734.2	42,902.3	570,636.5
<b>Protecția mediului</b>	<b>05</b>			
Cheltuieli și active nefinanciare, total		5,387.5	36.1	5,423.6
<i>Managementul deșeurilor radioactive</i>	7006	5,387.5	36.1	5,423.6
<b>Ocrotirea sănătății</b>	<b>07</b>			
Cheltuieli și active nefinanciare, total		118,840.8	1,816.8	120,657.6
<i>Asistență medicală primară</i>	8005	42,570.6	789.0	43,359.6
<i>Asistență medicală spitalicească</i>	8010	76,270.2	1,027.8	77,298.0
<b>Învățământ</b>	<b>09</b>			
Cheltuieli și active nefinanciare, total		108,526.1	4,536.0	113,062.1
<i>Învățământ profesional-tehnic postsecundar</i>	8809	17,704.6	1,171.1	18,875.7
<i>Învățământ superior</i>	8810	82,261.1	3,099.0	85,360.1
<i>Perfecționarea cadrelor</i>	8812	8,560.4	265.9	8,826.3
<b>Protecție socială</b>	<b>10</b>			
Cheltuieli și active nefinanciare, total		335.9		335.9
<i>Protecția socială a unor categorii de cetățeni</i>	9019	335.9		335.9
<b>Ministerul Afacerilor Externe și Integrării Europene</b>	<b>0206</b>			
<b>Cheltuieli și active nefinanciare, total</b>	<b>2+3</b>	<b>480,516.9</b>	<b>171,659.0</b>	<b>652,175.9</b>
<b>Servicii de stat cu destinație generală</b>	<b>01</b>			
Cheltuieli și active nefinanciare, total		480,516.9	171,659.0	652,175.9
<i>Politici și management în domeniul relațiilor externe</i>	0601	42,768.9	991.7	43,760.6
<i>Promovarea intereselor naționale prin intermediul instituțiilor serviciului diplomatic</i>	0602	437,748.0	170,667.3	608,415.3
<b>Ministerul Apărării</b>	<b>0207</b>			
<b>Cheltuieli și active nefinanciare, total</b>	<b>2+3</b>	<b>901,832.9</b>	<b>130,775.6</b>	<b>1,032,608.5</b>
<b>Apărare națională</b>	<b>02</b>			
Cheltuieli și active nefinanciare, total		756,387.5	127,696.5	884,084.0
<i>Politici și management în domeniul apărării</i>	3101	18,442.5		18,442.5
<i>Servicii de suport în domeniul apărării naționale</i>	3104	337,457.2	106,202.7	443,659.9
<i>Forțele Armatei Naționale</i>	3106	400,487.8	21,493.8	421,981.6
<b>Ocrotirea sănătății</b>	<b>07</b>			
Cheltuieli și active nefinanciare, total		108,348.4	2,379.1	110,727.5
<i>Asistență medicală primară</i>	8005	20,522.2		20,522.2
<i>Asistență medicală spitalicească</i>	8010	87,826.2	2,379.1	90,205.3
<b>Învățământ</b>	<b>09</b>			
Cheltuieli și active nefinanciare, total		36,646.1	700.0	37,346.1
<i>Învățământ superior</i>	8810	36,646.1	700.0	37,346.1
<b>Protecție socială</b>	<b>10</b>			
Cheltuieli și active nefinanciare, total		450.9		450.9
<i>Protecția socială a unor categorii de cetățeni</i>	9019	450.9		450.9
<b>Ministerul Economiei</b>	<b>0222</b>			
<b>Cheltuieli și active nefinanciare, total</b>	<b>2+3</b>	<b>219,806.0</b>	<b>200,100.0</b>	<b>419,906.0</b>

Denumirea	Cod	Aprobat (Legea nr.205/2021)	Propuneri de modificare (+,-)	Precizat
<b>Servicii în domeniul economiei</b>	<b>04</b>			
Cheltuieli și active nefinanciare, total		219,806.0	200,100.0	419,906.0
<i>Politici și management în domeniul macroeconomic și de dezvoltare a economiei</i>	5001	15,859.2		15,859.2
<i>Promovarea exporturilor</i>	5002	28,282.7		28,282.7
<i>Susținerea întreprinderilor mici și mijlocii</i>	5004	140,082.6	200,000.0	340,082.6
<i>Protecția drepturilor consumatorilor</i>	5008	14,481.0		14,481.0
<i>Dezvoltarea sistemului național de standardizare</i>	6802	5,200.0	100.0	5,300.0
<i>Dezvoltarea sistemului național de metrologie</i>	6804	12,900.5		12,900.5
<i>Dezvoltarea sistemului național de acreditare</i>	6805	3,000.0		3,000.0
<b>Ministerul Infrastructurii și Dezvoltării Regionale</b>	<b>0223</b>			
Cheltuieli și active nefinanciare, total	2+3	4,969,682.9	632,763.7	5,602,446.6
<b>Servicii în domeniul economiei</b>	<b>04</b>			
Cheltuieli și active nefinanciare, total		4,331,721.8	636,211.5	4,967,933.3
<i>Susținerea întreprinderilor mici și mijlocii</i>	5004	36,000.0	-20,809.6	15,190.4
<i>Securitate industrială</i>	5011	26,386.6	1,000.0	27,386.6
<i>Tehnologii informaționale în sistemul de alertă</i>	5019	63,527.7	5,000.0	68,527.7
<i>Politici și management în sectorul energetic</i>	5801	13,849.7		13,849.7
<i>Rețele și conducte de gaz</i>	5802	914.0		914.0
<i>Rețele electrice</i>	5803	117,138.6	232,000.0	349,138.6
<i>Eficiență energetică și surse regenerabile</i>	5804	149,751.0	201,650.0	351,401.0
<i>Rețele termice</i>	5805	3,913.7		3,913.7
<i>Politici și management în domeniul infrastructurii și dezvoltării regionale</i>	6101	420,962.2	2,155.0	423,117.2
<i>Dezvoltarea bazei normative în construcții</i>	6104	15,604.2		15,604.2
<i>Implementarea proiectelor de dezvoltare regională</i>	6105	20,000.0	46.9	20,046.9
<i>Dezvoltarea drumurilor</i>	6402	3,303,327.4	129,924.6	3,433,252.0
<i>Dezvoltarea transportului naval</i>	6403	20,772.3		20,772.3
<i>Dezvoltarea transportului auto</i>	6404	44,673.1	50,000.0	94,673.1
<i>Dezvoltarea transportului feroviar</i>	6405	7,444.0		7,444.0
<i>Dezvoltarea transportului aerian</i>	6406	63,457.3		63,457.3
<i>Dezvoltarea turismului</i>	6602	24,000.0	35,244.6	59,244.6
<b>Gospodăria de locuințe și gospodăria serviciilor comunale</b>	<b>06</b>			
Cheltuieli și active nefinanciare, total		557,801.7	-8,413.2	549,388.5
<i>Dezvoltarea gospodăriei de locuințe și serviciilor comunale</i>	7502	70,000.0	-14,481.9	55,518.1
<i>Aprovizionarea cu apă și canalizare</i>	7503	484,801.7		484,801.7
<i>Construcția locuințelor</i>	7504	3,000.0	6,068.7	9,068.7
<b>Învățământ</b>	<b>09</b>			
Cheltuieli și active nefinanciare, total		80,159.4	4,965.4	85,124.8
<i>Educație timpurie</i>	8802	32,477.8	1,420.7	33,898.5
<i>Învățământ primar</i>	8803	8,010.0		8,010.0
<i>Învățământ gimnazial</i>	8804	10,043.0		10,043.0
<i>Învățământ liceal</i>	8806	29,628.6	3,544.7	33,173.3
<b>Ministerul Agriculturii și Industriei Alimentare</b>	<b>0224</b>			
Cheltuieli și active nefinanciare, total	2+3	2,319,476.2	270,694.4	2,590,170.6
<b>Servicii de stat cu destinație generală</b>	<b>01</b>			
Cheltuieli și active nefinanciare, total			120.0	120.0
<i>Pregătirea cadrelor prin postdoctorat</i>	1908		120.0	120.0
<b>Servicii în domeniul economiei</b>	<b>04</b>			
Cheltuieli și active nefinanciare, total		2,151,808.0	259,132.7	2,410,940.7
<i>Politici și management în domeniul agriculturii și industriei alimentare</i>	5101	19,140.9	593.5	19,734.4
<i>Dezvoltarea durabilă a sectoarelor fitotehnie și horticultură</i>	5102	481,516.4	1,080.9	482,597.3
<i>Creșterea și sănătatea animalelor</i>	5103	7,600.0		7,600.0
<i>Dezvoltarea viticulturii și vinificației</i>	5104	42,631.8		42,631.8
<i>Subvenționarea producătorilor agricoli</i>	5105	1,501,457.5	250,000.0	1,751,457.5
<i>Securitate alimentară</i>	5106	300.0		300.0
<i>Cercetări științifice aplicate în domeniul agriculturii, în direcția strategică</i>	5107	89,161.4	7,458.3	96,619.7
<i>Conservarea și sporirea fertilității solurilor</i>	6903	10,000.0		10,000.0
<b>Protecția mediului</b>	<b>05</b>			
Cheltuieli și active nefinanciare, total		1,324.4	37.5	1,361.9
<i>Cercetări științifice aplicate în domeniul protecției mediului</i>	7007	1,324.4	37.5	1,361.9
<b>Învățământ</b>	<b>09</b>			
Cheltuieli și active nefinanciare, total		166,343.8	11,404.2	177,748.0
<i>Învățământ profesional tehnic postsecundar</i>	8809	103,221.8	6,367.8	109,589.6
<i>Învățământ superior</i>	8810	62,447.3	5,036.4	67,483.7
<i>Servicii generale în educație</i>	8813	674.7		674.7
<b>Ministerul Mediului</b>	<b>0225</b>			
Cheltuieli și active nefinanciare, total	2+3	608,578.4	85,978.7	694,557.1

Denumirea	Cod	Aprobat (Legea nr.205/2021)	Propuneri de modificare (+,-)	Precizat
<b>Servicii în domeniul economiei</b>	<b>04</b>			
Cheltuieli și active nefinanciare, total		46,761.2	63,759.9	110,521.1
<b>Sisteme de irigare și desecare</b>	<b>5108</b>	10,422.5		10,422.5
<b>Managementul în domeniul sectorului forestier</b>	<b>5401</b>	6,012.1	185.5	6,197.6
Amenajarea, regenerarea, extinderea și protecția fondului forestier național	5402	23,500.0	63,410.3	86,910.3
Reglementare și control al extracției resurselor minerale utile	5902	3,045.6	164.1	3,209.7
Explorarea subsolului	5903	3,781.0		3,781.0
<b>Protecția mediului</b>	<b>05</b>			
Cheltuieli și active nefinanciare, total		443,739.7	768.8	444,508.5
Schimbări climatice - predicții, prognoze și avertizări	5010	29,864.2	2,663.7	32,527.9
Politici și management în domeniul protecției mediului	7001	43,889.5	2,087.9	45,977.4
Managementul integrat al deșeurilor și al substanțelor chimice	7002	189,777.4	-3,571.7	186,205.7
Controlul și supravegherea respectării legislației de mediu	7003	43,243.8	1,997.5	45,241.3
Protecția și gestionarea resurselor de apă, a inundațiilor și secetelor	7004	110,577.9	180.0	110,757.9
Protecția și conservarea biodiversității	7005	17,668.9	-2,588.6	15,080.3
Radioprotecție, securitate nucleară și chimică	7008	2,687.0		2,687.0
Atemuarea și adaptarea la schimbările climatice	7011	6,031.0		6,031.0
<b>Gospodăria de locuințe și gospodăria serviciilor comunale</b>	<b>06</b>			
Cheltuieli și active nefinanciare, total		118,077.5	21,450.0	139,527.5
Aprovizionarea cu apă și canalizare	7503	118,077.5	21,450.0	139,527.5
<b>Ministerul Educației și Cercetării</b>	<b>0226</b>			
<b>Cheltuieli și active nefinanciare, total</b>	<b>2+3</b>	<b>2,784,499.6</b>	<b>23,258.4</b>	<b>2,807,758.0</b>
<b>Servicii de stat cu destinație generală</b>	<b>01</b>			
Cheltuieli și active nefinanciare, total		118,687.1	24,950.2	143,637.3
Cercetări științifice aplicate în direcția strategică „Patrimoniul național și dezvoltarea societății”	0807	37,564.5	6,064.5	43,629.0
Cercetări științifice fundamentale în direcția strategică „Materiale, tehnologii și produse inovative”	1602		215.4	215.4
Cercetări științifice fundamentale în direcție strategică „Patrimoniul național și dezvoltarea societății”	1606	31,230.6	626.2	31,856.8
Politici și management în domeniul cercetărilor științifice	1901	12,532.6	16,846.1	29,378.7
dintre care transferuri acordate între instituțiile din cadrul bugetului de stat			1,366.5	1,366.5
Servicii de suport pentru sfera științei și inovării	1907	37,359.4	522.0	37,881.4
Pregătirea cadrelor prin postdoctorat	1908		676.0	676.0
<b>Servicii în domeniul economiei</b>	<b>04</b>			
Cheltuieli și active nefinanciare, total		110,289.0	9,081.1	119,370.1
Cercetări științifice aplicate în domeniul politicilor macroeconomice și programelor de dezvoltare economică, în direcția strategică „Materiale, tehnologii și produse inovative”	5007	70,963.2	8,185.9	79,149.1
Cercetări științifice aplicate în domeniul agriculturii, în direcția strategică „Biotehnologie”	5107	38,288.8	796.3	39,085.1
Cercetări științifice aplicate în sectorul energetic în direcția strategică „Eficiența, energetică și valorificarea surselor regenerabile de energie”	5807	1,037.0	98.9	1,135.9
<b>Protecția mediului</b>	<b>05</b>			
Cheltuieli și active nefinanciare, total		91,599.0	7,569.2	99,168.2
Cercetări științifice aplicate în domeniul protecției mediului	7007	91,599.0	7,569.2	99,168.2
<b>Ocrotirea sănătății</b>	<b>07</b>			
Cheltuieli și active nefinanciare, total		1,298.4	300.0	1,598.4
Cercetări științifice aplicate în domeniul sănătății publice și serviciilor medicale, în direcția strategică „Sănătate și biomedicină”	8007	1,298.4	300.0	1,598.4
<b>Cultură, sport, tineret, culte și odihnă</b>	<b>08</b>			
Cheltuieli și active nefinanciare, total		180,877.2	3,828.1	184,705.3
Politici și management în domeniul tineretului și sportului	8601	3,838.6		3,838.6
Sport	8602	160,934.4	3,828.1	164,762.5
Tineret	8603	16,104.2		16,104.2
<b>Învățământ</b>	<b>09</b>			
Cheltuieli și active nefinanciare, total		2,281,748.9	-22,470.2	2,259,278.7
Politici și management în domeniul educației și cercetării	8801	106,023.1		106,023.1
Învățământ gimnazial	8804	12,648.7	122.5	12,771.2
Învățământ special	8805	29,840.2	22.3	29,862.5
Învățământ liceal	8806	149,975.0	7,835.1	157,810.1
Învățământ profesional tehnic secundar	8808	474,289.0	45,684.9	519,973.9
Învățământ profesional tehnic postsecundar	8809	405,467.4	21,390.6	426,858.0

Denumirea	Cod	Aprobat (Legea nr.205/2021)	Propuneri de modificare (+,-)	Precizat
<i>Învățământ superior</i>	8810	923,572.2	-97,235.3	826,336.9
<i>Perfecționarea cadrelor</i>	8812	17,544.6	890.5	18,435.1
<i>Servicii generale în educație</i>	8813	18,758.1	1,389.7	20,147.8
<i>Educație extrașcolară și susținerea elevilor dotați</i>	8814	36,994.6	-2,799.4	34,195.2
<i>Curriculum</i>	8815	86,131.3		86,131.3
<i>Asigurarea calității în învățământ</i>	8816	20,504.7	228.9	20,733.6
<b>Ministerul Culturii</b>	<b>0227</b>			
<b>Cheltuieli și active nefinanciare, total</b>	<b>2+3</b>	<b>433,347.4</b>	<b>42,079.8</b>	<b>475,427.2</b>
<i>Servicii de stat cu destinație generală</i>	01			
Cheltuieli și active nefinanciare, total		5,800.0		5,800.0
<i>Cercetări științifice aplicate în direcția strategică „Patrimoniul național și dezvoltarea societății”</i>	0807	5,800.0		5,800.0
<i>Servicii în domeniul economiei</i>	04			
Cheltuieli și active nefinanciare, total		4,500.0		4,500.0
<i>Dezvoltarea turismului</i>	6602	4,500.0		4,500.0
<i>Cultură, sport, tineret, culte și odihnă</i>	08			
Cheltuieli și active nefinanciare, total		423,047.4	42,079.8	465,127.2
<i>Politici și management în domeniul culturii</i>	8501	14,592.2		14,592.2
<i>Dezvoltarea culturii</i>	8502	278,582.4	36,372.5	314,954.9
<i>Protejarea și punerea în valoare a patrimoniului cultural național</i>	8503	110,422.0	5,657.3	116,079.3
<i>Susținerea culturii scrise</i>	8504	7,409.4		7,409.4
<i>Susținerea cinematografei</i>	8510	12,041.4	50.0	12,091.4
<b>Ministerul Muncii și Protecției Sociale</b>	<b>0228</b>			
<b>Cheltuieli și active nefinanciare, total</b>	<b>2+3</b>	<b>1,682,373.9</b>	<b>681,714.2</b>	<b>2,364,088.1</b>
<i>Servicii în domeniul economiei</i>	04			
Cheltuieli și active nefinanciare, total		63,264.1	928.9	64,193.0
<i>Servicii generale în domeniul forței de muncă</i>	5003	63,264.1	928.9	64,193.0
<i>Protecție socială</i>	10			
Cheltuieli și active nefinanciare, total		1,619,109.8	680,785.3	2,299,895.1
<i>Politici și management în domeniul protecției sociale</i>	9001	20,798.3		20,798.3
<i>Protecția persoanelor în etate</i>	9004	195,259.3	388.4	195,647.7
<i>Protecția familiei și copilului</i>	9006	70,198.5	899.0	71,097.5
<i>Protecția șomerilor</i>	9008	41,635.9	1,061.1	42,697.0
<i>Protecția socială a persoanelor cu dizabilități</i>	9010	177,999.7	4,564.8	182,564.5
<i>Protecție socială în cazuri excepționale</i>	9012	190,551.0	-35,000.0	155,551.0
<i>Serviciul public în domeniul protecției sociale</i>	9017	10,179.5	72.0	10,251.5
<i>Protecția socială a unor categorii de cetățeni</i>	9019	906,947.1	708,800.0	1,615,747.1
<i>Susținerea activităților sistemului de protecție socială</i>	9020	5,540.5		5,540.5
<b>Ministerul Sănătății</b>	<b>0229</b>			
<b>Cheltuieli și active nefinanciare, total</b>	<b>2+3</b>	<b>2,911,926.8</b>	<b>121,627.8</b>	<b>3,033,554.6</b>
<i>Ocrotirea sănătății</i>	07			
Cheltuieli și active nefinanciare, total		2,572,999.8	108,158.2	2,681,158.0
<i>Politici și management în domeniul ocrotirii sănătății</i>	8001	13,366.1	7,828.8	21,194.9
<i>Sănătate publică</i>	8004	256,324.7	6,500.0	262,824.7
<i>Asistență medicală specializată de ambulatoriu</i>	8006	8,999.8	160.0	9,159.8
<i>Cercetări științifice aplicate în domeniul sănătății publice și serviciilor medicale, în direcția strategică „Sănătate și biomedicină”</i>	8007	6,997.2	400.0	7,397.2
<i>Asistență medicală de reabilitare și recuperare</i>	8013	197,519.6	3,365.1	200,884.7
<i>Medicină legală</i>	8014	55,683.6	1,527.9	57,211.5
<i>Programe naționale și speciale în domeniul ocrotirii sănătății</i>	8018	565,335.6	1,114.5	566,450.1
<i>dintre care transferuri acordate între instituțiile din cadrul bugetului de stat</i>		1,322.5		1,322.5
<i>Dezvoltarea și modernizarea instituțiilor în domeniul ocrotirii sănătății</i>	8019	1,468,773.2	87,261.9	1,556,035.1
<b>Învățământ</b>	<b>09</b>			
Cheltuieli și active nefinanciare, total		310,210.0	13,469.6	323,679.6
<i>Învățământ profesional tehnic postsecundar</i>	8809	87,778.7	5,356.6	93,135.3
<i>Învățământ superior</i>	8810	147,296.6	7,631.0	154,927.6
<i>Învățământ postuniversitar</i>	8811	64,686.5	469.8	65,156.3
<i>Perfecționarea cadrelor</i>	8812	10,074.2		10,074.2
<i>Servicii generale în educație</i>	8813	374.0	12.2	386.2
<i>Protecție socială</i>	10			
Cheltuieli și active nefinanciare, total		28,717.0		28,717.0
<i>Protecția socială a unor categorii de cetățeni</i>	9019	28,717.0		28,717.0
<b>Biroul Național de Statistică</b>	<b>0241</b>			
<b>Cheltuieli și active nefinanciare, total</b>	<b>2+3</b>	<b>108,208.0</b>	<b>5,179.5</b>	<b>113,387.5</b>
<i>Servicii de stat cu destinație generală</i>	01			

Denumirea	Cod	Aprobat (Legea nr.205/2021)	Propuneri de modificare (+,-)	Precizat
Cheltuieli și active nefinanciare, total		108,208.0	5,179.5	113,387.5
<i>Politici și management în domeniul statisticii</i>	1201	44,539.0	3,347.7	47,886.7
<i>Lucrări statistice</i>	1202	61,269.0	1,831.8	63,100.8
<i>Desfășurarea recensămintelor</i>	1204	2,400.0		2,400.0
<b>Agencia Relații Funciare și Cadastru</b>	<b>0242</b>			
Cheltuieli și active nefinanciare, total	2+3	35,223.0	151.7	35,374.7
<i>Servicii în domeniul economiei</i>	04			
Cheltuieli și active nefinanciare, total		35,223.0	151.7	35,374.7
<i>Politici și management în domeniul geodeziei, cartografiei și cadastrului</i>	6901	6,445.3	151.7	6,597.0
<i>Dezvoltarea relațiilor funciare și a cadastrului</i>	6902	8,930.0		8,930.0
<i>Sistem de evaluare și reevaluare a bunurilor imobiliare</i>	6904	5,200.0		5,200.0
<i>Geodezie, cartografie și geoinformatică</i>	6905	14,647.7		14,647.7
<b>Agencia Relații Interetnice</b>	<b>0243</b>			
Cheltuieli și active nefinanciare, total	2+3	4,471.8		4,471.8
<i>Servicii de stat cu destinație generală</i>	01			
Cheltuieli și active nefinanciare, total		4,471.8		4,471.8
<i>Politici și management în domeniul minorităților naționale</i>	2401	3,971.8	50.0	4,021.8
<i>Relații interetnice</i>	2402	500.0	-50.0	450.0
<b>Agencia Medicamentului și Dispozitivelor Medicale</b>	<b>0248</b>			
Cheltuieli și active nefinanciare, total	2+3	41,167.3		41,167.3
<i>Ocrotirea sănătății</i>	07			
Cheltuieli și active nefinanciare, total		41,167.3		41,167.3
<i>Management al medicamentelor și dispozitivelor medicale</i>	8016	41,167.3		41,167.3
<b>Agencia Proprietății Publice</b>	<b>0249</b>			
Cheltuieli și active nefinanciare, total	2+3	47,124.0	2,979.7	50,103.7
<i>Servicii în domeniul economiei</i>	04			
Cheltuieli și active nefinanciare, total		47,124.0	2,979.7	50,103.7
<i>Administrarea patrimoniului de stat</i>	5009	47,124.0	2,979.7	50,103.7
<b>Agencia Națională pentru Cercetare și Dezvoltare</b>	<b>0250</b>			
Cheltuieli și active nefinanciare, total	2+3	108,987.0	-2,799.8	106,187.2
<i>Servicii de stat cu destinație generală</i>	01			
Cheltuieli și active nefinanciare, total		30,540.5	206.2	30,746.7
<i>Cercetări științifice aplicate în direcția strategică „Patrimoniul național și dezvoltarea societății”</i>	0807	12,692.5	-103.8	12,588.7
<i>Cercetări științifice fundamentale în direcție strategică "Patrimoniul național și dezvoltarea societății"</i>	1606	3,727.3		3,727.3
<i>Politici și management în domeniul cercetărilor științifice</i>	1901	8,314.2	1,386.0	9,700.2
<i>Servicii de suport pentru sfera științei și inovării</i>	1907	1,350.0		1,350.0
<i>Pregătirea cadrelor prin postdoctorat</i>	1908	4,456.5	-1,076.0	3,380.5
<i>Servicii în domeniul economiei</i>	04			
Cheltuieli și active nefinanciare, total		36,332.9	-2,806.0	33,526.9
<i>Cercetări științifice aplicate în domeniul politicilor macroeconomice și programelor de dezvoltare economică, în direcția strategică „Materiale, tehnologii și produse inovative”</i>	5007	23,589.8	-1,065.0	22,524.8
<i>Cercetări științifice aplicate în domeniul agriculturii, în direcția strategică „Biotehnologie”</i>	5107	12,743.1	-1,741.0	11,002.1
<i>Protecția mediului</i>	05			
Cheltuieli și active nefinanciare, total		6,832.9	-200.0	6,632.9
<i>Cercetări științifice în domeniul protecției mediului</i>	7007	6,832.9	-200.0	6,632.9
<i>Ocrotirea sănătății</i>	07			
Cheltuieli și active nefinanciare, total		35,280.7		35,280.7
<i>Cercetări științifice aplicate în domeniul sănătății publice și serviciilor medicale, în direcția strategică „Sănătate și biomedicină”</i>	8007	35,280.7		35,280.7
<b>Agencia de Investiții</b>	<b>0251</b>			
Cheltuieli și active nefinanciare, total	2+3	17,610.5	700.0	18,310.5
<i>Servicii în domeniul economiei</i>	04			
Cheltuieli și active nefinanciare, total		17,610.5	700.0	18,310.5
<i>Promovarea exporturilor</i>	5002	12,406.8		12,406.8
<i>Promovarea investițiilor</i>	5016	5,203.7	700.0	5,903.7
<b>Agencia de Stat pentru Proprietatea Intelectuală</b>	<b>0252</b>			

Denumirea	Cod	Aprobat (Legea nr.205/2021)	Propuneri de modificare (+,-)	Precizat
<b>Cheltuieli și active nefinanciare, total</b>	<b>2+3</b>	<b>54,391.4</b>		<b>54,391.4</b>
<i>Servicii în domeniul economiei</i>	<i>04</i>			
Cheltuieli și active nefinanciare, total		54,391.4		54,391.4
<i>Proprietate intelectuală</i>	<i>5017</i>	<i>54,391.4</i>		<i>54,391.4</i>
<b>Agencia Națională pentru Siguranța Alimentelor</b>	<b>0275</b>			
<b>Cheltuieli și active nefinanciare, total</b>	<b>2+3</b>	<b>248,679.4</b>	<b>3,031.5</b>	<b>251,710.9</b>
<i>Servicii în domeniul economiei</i>	<i>04</i>			
Cheltuieli și active nefinanciare, total		248,679.4	3,031.5	251,710.9
<i>Dezvoltarea durabilă a sectoarelor fitotehnie și horticultură</i>	<i>5102</i>	<i>400.0</i>		<i>400.0</i>
<i>Creșterea și sănătatea animalelor</i>	<i>5103</i>	<i>42,812.7</i>		<i>42,812.7</i>
<i>Securitate alimentară</i>	<i>5106</i>	<i>205,466.7</i>	<i>3,031.5</i>	<i>208,498.2</i>
<b>Agencia Națională Antidoping</b>	<b>0277</b>			
<b>Cheltuieli și active nefinanciare, total</b>	<b>2+3</b>	<b>3,637.9</b>		<b>3,637.9</b>
<i>Cultură, sport, tineret, culte și odihnă</i>	<i>08</i>			
Cheltuieli și active nefinanciare, total		3,637.9		3,637.9
<i>Politici și management în domeniul tineretului și sportului</i>	<i>8601</i>	<i>3,637.9</i>		<i>3,637.9</i>
<b>Centrul Serviciului Civil</b>	<b>0279</b>			
<b>Cheltuieli și active nefinanciare, total</b>	<b>2+3</b>	<b>1,761.0</b>	<b>32.8</b>	<b>1,793.8</b>
<i>Apărare națională</i>	<i>02</i>			
Cheltuieli și active nefinanciare, total		1,761.0	32.8	1,793.8
<i>Serviciul civil de alternativă</i>	<i>3105</i>	<i>1,761.0</i>	<i>32.8</i>	<i>1,793.8</i>
<b>Consiliul Superior al Magistraturii</b>	<b>0301</b>			
<b>Cheltuieli și active nefinanciare, total</b>	<b>2+3</b>	<b>478,530.4</b>	<b>10,857.3</b>	<b>489,387.7</b>
<i>Ordine publică și securitate națională</i>	<i>03</i>			
Cheltuieli și active nefinanciare, total		478,530.4	10,857.3	489,387.7
<i>Organizarea sistemului judecătoresc</i>	<i>4002</i>	<i>17,984.4</i>	<i>388.0</i>	<i>18,372.4</i>
<i>Înfăptuirea justiției</i>	<i>4018</i>	<i>460,546.0</i>	<i>10,469.3</i>	<i>471,015.3</i>
<b>Consiliul Superior al Procurorilor</b>	<b>0302</b>			
<b>Cheltuieli și active nefinanciare, total</b>	<b>2+3</b>	<b>14,327.4</b>	<b>950.0</b>	<b>15,277.4</b>
<i>Ordine publică și securitate națională</i>	<i>03</i>			
Cheltuieli și active nefinanciare, total		14,327.4	950.0	15,277.4
<i>Organizarea activității sistemului Procuraturii</i>	<i>4019</i>	<i>14,327.4</i>	<i>950.0</i>	<i>15,277.4</i>
<b>Procuratura Generală</b>	<b>0303</b>			
<b>Cheltuieli și active nefinanciare, total</b>	<b>2+3</b>	<b>385,379.0</b>		<b>385,379.0</b>
<i>Ordine publică și securitate națională</i>	<i>03</i>			
Cheltuieli și active nefinanciare, total		385,379.0		385,379.0
<i>Implementarea politicii penale a statului</i>	<i>4006</i>	<i>385,379.0</i>		<i>385,379.0</i>
<b>Oficiul Avocatului Poporului</b>	<b>0401</b>			
<b>Cheltuieli și active nefinanciare, total</b>	<b>2+3</b>	<b>18,020.5</b>	<b>1,694.2</b>	<b>19,714.7</b>
<i>Servicii de stat cu destinație generală</i>	<i>01</i>			
Cheltuieli și active nefinanciare, total		18,020.5	1,694.2	19,714.7
<i>Respectarea drepturilor și libertăților omului</i>	<i>0402</i>	<i>18,020.5</i>	<i>1,694.2</i>	<i>19,714.7</i>
<b>Comisia Electorală Centrală</b>	<b>0402</b>			
<b>Cheltuieli și active nefinanciare, total</b>	<b>2+3</b>	<b>63,683.7</b>	<b>3,863.4</b>	<b>67,547.1</b>
<i>Servicii de stat cu destinație generală</i>	<i>01</i>			
Cheltuieli și active nefinanciare, total		63,683.7	3,863.4	67,547.1
<i>Sistemul electoral</i>	<i>2202</i>	<i>63,683.7</i>	<i>3,863.4</i>	<i>67,547.1</i>
<b>Centrul Național pentru Protecția Datelor cu Caracter Personal</b>	<b>0403</b>			
<b>Cheltuieli și active nefinanciare, total</b>	<b>2+3</b>	<b>9,872.6</b>	<b>150.0</b>	<b>10,022.6</b>
<i>Servicii de stat cu destinație generală</i>	<i>01</i>			
Cheltuieli și active nefinanciare, total		9,872.6	150.0	10,022.6
<i>Protecția datelor personale</i>	<i>1503</i>	<i>9,872.6</i>	<i>150.0</i>	<i>10,022.6</i>
<b>Consiliul Audiovizualului</b>	<b>0404</b>			
<b>Cheltuieli și active nefinanciare, total</b>	<b>2+3</b>	<b>12,515.2</b>	<b>165.5</b>	<b>12,680.7</b>
<i>Cultură, sport, tineret, culte și odihnă</i>	<i>08</i>			
Cheltuieli și active nefinanciare, total		12,515.2	165.5	12,680.7
<i>Asigurarea controlului asupra instituțiilor din domeniul audiovizualului</i>	<i>8509</i>	<i>12,515.2</i>	<i>165.5</i>	<i>12,680.7</i>
<b>Consiliul Concurenței</b>	<b>0405</b>			

Denumirea	Cod	Aprobat (Legea nr.205/2021)	Propuneri de modificare (+,-)	Precizat
<b>Cheltuieli și active nefinanciare, total</b>	<b>2+3</b>	<b>26,515.3</b>	<b>12,000.0</b>	<b>38,515.3</b>
<i>Servicii în domeniul economiei</i>	<i>04</i>			
Cheltuieli și active nefinanciare, total		26,515.3	12,000.0	38,515.3
<i>Protecția concurenței</i>	<i>5005</i>	<i>26,515.3</i>	<i>12,000.0</i>	<i>38,515.3</i>
<b>Serviciul de Informații și Securitate</b>	<b>0406</b>			
<b>Cheltuieli și active nefinanciare, total</b>	<b>2+3</b>	<b>401,012.9</b>	<b>6,285.4</b>	<b>407,298.3</b>
<i>Ordine publică și securitate națională</i>	<i>03</i>			
Cheltuieli și active nefinanciare, total		390,302.0	6,285.4	396,587.4
<i>Politici și management în domeniul securității naționale</i>	<i>3601</i>	<i>336,519.5</i>	<i>7,523.7</i>	<i>344,043.2</i>
<i>Asigurarea securității de stat</i>	<i>3602</i>	<i>53,782.5</i>	<i>-1,238.3</i>	<i>52,544.2</i>
<i>Servicii în domeniul economiei</i>	<i>04</i>			
Cheltuieli și active nefinanciare, total		10,710.9		10,710.9
<i>Sistemul de curierat</i>	<i>6502</i>	<i>10,710.9</i>		<i>10,710.9</i>
<b>Autoritatea Națională de Integritate</b>	<b>0407</b>			
<b>Cheltuieli și active nefinanciare, total</b>	<b>2+3</b>	<b>20,436.2</b>	<b>730.0</b>	<b>21,166.2</b>
<i>Servicii de stat cu destinație generală</i>	<i>01</i>			
Cheltuieli și active nefinanciare, total		20,436.2	730.0	21,166.2
<i>Controlul averii, intereselor personale, regimului juridic al conflictelor de interese, incompatibilităților și restricțiilor</i>	<i>0702</i>	<i>20,436.2</i>	<i>730.0</i>	<i>21,166.2</i>
<b>Serviciul de Protecție și Pază de Stat</b>	<b>0408</b>			
<b>Cheltuieli și active nefinanciare, total</b>	<b>2+3</b>	<b>192,063.0</b>	<b>-3,146.9</b>	<b>188,916.1</b>
<i>Ordine publică și securitate națională</i>	<i>03</i>			
Cheltuieli și active nefinanciare, total		192,063.0	-3,146.9	188,916.1
<i>Cercetări științifice aplicate în domeniul afacerilor interne</i>	<i>3507</i>	<i>1,144.0</i>	<i>1,748.9</i>	<i>2,892.9</i>
<i>Asigurarea securității de stat</i>	<i>3602</i>	<i>190,919.0</i>	<i>-4,895.8</i>	<i>186,023.2</i>
<b>Consiliul pentru prevenirea și eliminarea discriminării și asigurarea egalității</b>	<b>0409</b>			
<b>Cheltuieli și active nefinanciare, total</b>	<b>2+3</b>	<b>5,728.6</b>	<b>69.1</b>	<b>5,797.7</b>
<i>Servicii de stat cu destinație generală</i>	<i>01</i>			
Cheltuieli și active nefinanciare, total		5,728.6	69.1	5,797.7
<i>Protecția împotriva discriminării</i>	<i>0403</i>	<i>5,728.6</i>	<i>69.1</i>	<i>5,797.7</i>
<b>Agencia Națională pentru Soluționarea Contestațiilor</b>	<b>0410</b>			
<b>Cheltuieli și active nefinanciare, total</b>	<b>2+3</b>	<b>7,672.7</b>	<b>200.0</b>	<b>7,872.7</b>
<i>Servicii de stat cu destinație generală</i>	<i>01</i>			
Cheltuieli și active nefinanciare, total		7,672.7	200.0	7,872.7
<i>Administrarea achizițiilor publice</i>	<i>0508</i>	<i>7,672.7</i>	<i>200.0</i>	<i>7,872.7</i>
<b>Serviciul Prevenirea și Combaterea Spălării Banilor</b>	<b>0411</b>			
<b>Cheltuieli și active nefinanciare, total</b>	<b>2+3</b>	<b>12,662.3</b>		<b>12,662.3</b>
<i>Ordine publică și securitate națională</i>	<i>03</i>			
Cheltuieli și active nefinanciare, total		12,662.3		12,662.3
<i>Prevenirea și combaterea spălării banilor și finanțării terorismului</i>	<i>4803</i>	<i>12,662.3</i>		<i>12,662.3</i>
<b>Centrul Național Anticorupție</b>	<b>0412</b>			
<b>Cheltuieli și active nefinanciare, total</b>	<b>2+3</b>	<b>134,215.3</b>		<b>134,215.3</b>
<i>Ordine publică și securitate națională</i>	<i>03</i>			
Cheltuieli și active nefinanciare, total		134,215.3		134,215.3
<i>Prevenire, cercetare și combaterea contravențiilor corupționale</i>	<i>4802</i>	<i>134,215.3</i>		<i>134,215.3</i>
<b>Academia de Științe a Moldovei</b>	<b>0501</b>			
<b>Cheltuieli și active nefinanciare, total</b>	<b>2+3</b>	<b>23,233.7</b>	<b>1,989.0</b>	<b>25,222.7</b>
<i>Servicii de stat cu destinație generală</i>	<i>01</i>			
Cheltuieli și active nefinanciare, total		23,233.7	1,989.0	25,222.7
<i>Politici și management în domeniul cercetărilor științifice</i>	<i>1901</i>	<i>10,162.8</i>	<i>99.0</i>	<i>10,261.8</i>
<i>dintre care transferuri acordate între instituțiile din cadrul bugetului de stat</i>			<i>99.0</i>	<i>99.0</i>
<i>Servicii de suport pentru sfera științei și inovării</i>	<i>1907</i>	<i>13,070.9</i>	<i>1,890.0</i>	<i>14,960.9</i>
<b>Institutul Național al Justiției</b>	<b>0502</b>			
<b>Cheltuieli și active nefinanciare, total</b>	<b>2+3</b>	<b>20,708.1</b>		<b>20,708.1</b>
<i>Ordine publică și securitate națională</i>	<i>03</i>			
Cheltuieli și active nefinanciare, total		20,708.1		20,708.1
<i>Instruire inițială și continuă în domeniul justiției</i>	<i>4012</i>	<i>20,708.1</i>		<i>20,708.1</i>

Denumirea	Cod	Aprobat (Legea nr.205/2021)	Propuneri de modificare (+,-)	Precizat
<b>Instituția publică națională a audiovizualului Compania "Telradio-Moldova"</b>	<b>0503</b>			
<b>Cheltuieli și active nefinanciare, total</b>	<b>2+3</b>	<b>137,349.2</b>		<b>137,349.2</b>
<i>Cultură, sport, tineret, culte și odihnă</i>	<i>08</i>			
Cheltuieli și active nefinanciare, total		137,349.2		137,349.2
<i>Susținerea televiziunii și radiodifuziunii publice</i>	<i>8505</i>	<i>137,349.2</i>		<i>137,349.2</i>
<b>Fondul de Dezvoltare Durabilă Moldova</b>	<b>0505</b>			
<b>Cheltuieli și active nefinanciare, total</b>	<b>2+3</b>	<b>25,533.6</b>		<b>25,533.6</b>
<i>Servicii în domeniul economiei</i>	<i>04</i>			
Cheltuieli și active nefinanciare, total		25,533.6		25,533.6
<i>Sisteme de irigare și desecare</i>	<i>5108</i>	<i>25,533.6</i>		<i>25,533.6</i>
<b>Acțiuni generale</b>	<b>0799</b>			
<b>Cheltuieli și active nefinanciare, total</b>	<b>2+3</b>	<b>37,967,115.3</b>	<b>4,246,070.1</b>	<b>42,213,185.4</b>
<i>Servicii de stat cu destinație generală</i>	<i>01</i>			
Cheltuieli și active nefinanciare, total		6,409,655.5	1,706,784.3	8,116,439.8
<i>Politici și management în domeniul bugetar-fiscal</i>	<i>0501</i>	<i>21,936.0</i>		<i>21,936.0</i>
<i>Cooperare externă</i>	<i>0604</i>	<i>62,401.0</i>		<i>62,401.0</i>
<i>Gestionarea fondurilor de rezervă și de intervenție</i>	<i>0802</i>	<i>800,000.0</i>	<i>1,530,000.0</i>	<i>2,330,000.0</i>
<i>Reintegrarea țării</i>	<i>0803</i>	<i>15,000.0</i>		<i>15,000.0</i>
<i>Acțiuni cu caracter general</i>	<i>0808</i>	<i>642,913.2</i>	<i>118,200.0</i>	<i>761,113.2</i>
<i>Raporturi interbugetare pentru nivelarea posibilităților financiare</i>	<i>1101</i>	<i>1,869,070.1</i>		<i>1,869,070.1</i>
<i>Raporturi interbugetare cu destinație specială</i>	<i>1102</i>	<i>630.0</i>		<i>630.0</i>
<i>Raporturi interbugetare de compensare</i>	<i>1103</i>	<i>224,746.6</i>	<i>483.3</i>	<i>225,229.9</i>
<i>Datoria de stat internă</i>	<i>1701</i>	<i>2,255,100.0</i>		<i>2,255,100.0</i>
<i>Datoria de stat externă</i>	<i>1702</i>	<i>517,858.6</i>	<i>58,101.0</i>	<i>575,959.6</i>
<i>Servicii în domeniul economiei</i>	<i>04</i>			
Cheltuieli și active nefinanciare, total		1,424,651.6		1,424,651.6
<i>Servicii generale în domeniul forței de muncă</i>	<i>5003</i>	<i>10,000.0</i>		<i>10,000.0</i>
<i>Dezvoltarea drumurilor</i>	<i>6402</i>	<i>1,414,651.6</i>		<i>1,414,651.6</i>
<b>Ocrotirea sănătății</b>	<b>07</b>			
Cheltuieli și active nefinanciare, total		6,071,930.0	23,287.9	6,095,217.9
<i>Programe naționale și speciale în domeniul ocrotirii sănătății</i>	<i>8018</i>	<i>150,648.1</i>		<i>150,648.1</i>
<i>Dezvoltarea și modernizarea instituțiilor în domeniul ocrotirii sănătății</i>	<i>8019</i>		<i>23,287.9</i>	<i>23,287.9</i>
<i>Asigurarea obligatorie de asistență medicală din partea statului</i>	<i>8020</i>	<i>5,921,281.9</i>		<i>5,921,281.9</i>
<i>Cultură, sport, tineret, culte și odihnă</i>	<i>08</i>			
Cheltuieli și active nefinanciare, total		270,102.4	18,073.8	288,176.2
<i>Tineret</i>	<i>8603</i>	<i>1,500.0</i>		<i>1,500.0</i>
<i>Asigurarea de către stat a școlilor sportive la nivel local</i>	<i>8604</i>	<i>268,602.4</i>	<i>18,073.8</i>	<i>286,676.2</i>
<b>Învățământ</b>	<b>09</b>			
Cheltuieli și active nefinanciare, total		10,654,222.8	727,407.2	11,381,630.0
<i>Asigurarea de către stat a învățământului la nivel local</i>	<i>8817</i>	<i>10,654,222.8</i>	<i>727,407.2</i>	<i>11,381,630.0</i>
<b>Protecție socială</b>	<b>10</b>			
Cheltuieli și active nefinanciare, total		13,136,553.0	1,770,516.9	14,907,069.9
<i>Protecție în domeniul asigurării cu locuințe</i>	<i>9009</i>	<i>80,205.0</i>		<i>80,205.0</i>
<i>Susținerea suplimentară a unor categorii de populație</i>	<i>9011</i>	<i>224,724.6</i>		<i>224,724.6</i>
<i>Compensarea pierderilor pentru depunerile bănești ale cetățenilor în Banca de Economii</i>	<i>9014</i>	<i>86,000.0</i>		<i>86,000.0</i>
<i>Protecția socială a persoanelor în situații de risc</i>	<i>9015</i>	<i>9,394,160.4</i>	<i>-460,541.7</i>	<i>8,933,618.7</i>
<i>Susținerea sistemului public de asigurări sociale</i>	<i>9016</i>	<i>2,931,127.5</i>	<i>2,117,633.4</i>	<i>5,048,760.9</i>
<i>Protecția socială a unor categorii de cetățeni</i>	<i>9019</i>	<i>6,420.0</i>		<i>6,420.0</i>
<i>Compensarea diferenței de tarife la energia electrică și gazele naturale pentru populația din unele localități din raioanele Dubăsari și Căușeni și din satul Varnița din raionul Anenii Noi</i>	<i>9030</i>	<i>77,390.2</i>	<i>40,436.0</i>	<i>117,826.2</i>
<i>Asistența socială de către stat a unor categorii de cetățeni la nivel local</i>	<i>9032</i>	<i>286,525.3</i>	<i>120,147.2</i>	<i>406,672.5</i>
<i>Protecție socială în contextul pandemiei COVID-19</i>	<i>9033</i>	<i>50,000.0</i>	<i>-47,158.0</i>	<i>2,842.0</i>
<b>TOTAL</b>		<b>65,202,602.7</b>	<b>6,884,869.3</b>	<b>72,087,472.0</b>

### 3.2. Resurse

mil lei

Denumirea	Cod	Aprobat (Legea nr. 205/2021)				Propuneri de modificare (+/-)				Precizat			
		Total	resurse generale	venituri colectate	resurse ale proiectelor finanțate din surse externe	Total	resurse generale	venituri colectate	resurse ale proiectelor finanțate din surse externe	Total	resurse generale	venituri colectate	resurse ale proiectelor finanțate din surse externe
Secretariatul Parlamentului	0101	182747.0	181987.0	760.0		-6527.0			176220.0	175460.0	760.0		
Aparatul Președintelui Republicii Moldova	0102	32526.0	32226.0	300.0		1488.5			34014.5	33714.5	300.0		
Curtea Constituțională	0103	22341.7	22341.7						23517.3	23517.3			
Curtea de Conturi	0104	51005.4	51005.4			835.5			51840.9	51840.9			
Cancelaria de Stat	0201	690681.3	297609.3	44940.0	348132.0	17951.2	5990.7	11960.5	708632.5	303600.0	56900.5	348132.0	
Ministerul Finanțelor	0203	1504167.0	1439655.4	21039.0	43452.6	61345.6	31542.0		1565512.6	1471197.4	21039.0	73256.2	
Ministerul Justiției	0204	1029558.3	902459.8	12046.0	115052.5	-53562.3	5774.7	1717.0	975996.0	908234.5	13763.0	53998.5	
<i>dintre care transferuri primite între instituții în cadrul bugetului de stat</i>		1322.5			1322.5				1322.5			1322.5	
Ministerul Afacerilor Interne	0205	3758876.5	3486884.3	95958.0	176034.2	203968.3	126551.2	484.1	3962844.8	3613435.5	96442.1	252967.2	
Ministerul Afacerilor Externe și Integrării Europene	0206	480516.9	452938.8	27578.1		171659.0	171659.0		652175.9	624597.8	27578.1		
Ministerul Apărării	0207	901832.9	860299.5	31145.6	10387.8	130775.6	130775.6	197.0	1032608.5	990878.1	31342.6	10387.8	
Ministerul Economiei	0222	219806.0	192729.7		27076.3	260100.0	200100.0		419906.0	392829.7		27076.3	
Ministerul Infrastructurii și Dezvoltării Regionale	0223	4960682.9	2527236.5	74760.0	2358686.4	641763.7	497471.7		5602446.6	3024708.2	74760.0	2502978.4	
Ministerul Agriculturii și Industriei Alimentare	0224	2319476.2	1925423.1	69859.2	324193.9	270694.8	267308.5	3185.9	2590170.6	2192931.6	73045.1	324193.9	
Ministerul Mediului	0225	608378.4	467101.9	9290.0	132186.5	85978.7	85978.7		694557.1	553080.6	9290.0	132186.5	
Ministerul Educației și Cercetării	0226	2784499.6	2377283.0	44453.5	362763.1	23238.4	121964.3	2122.5	2807758.0	2499247.3	46576.0	261934.7	
<i>dintre care transferuri primite între instituții în cadrul bugetului de stat</i>						99.0			99.0			99.0	
Ministerul Culturii	0227	428847.4	410725.0	8297.0	9825.4	46579.8	45770.9	800.0	475427.2	456495.9	9097.0	9825.4	
Ministerul Muncii și Protecției Sociale	0228	1682373.9	1525873.1	156500.8		681714.2	680184.8		2364088.1	2206057.9	156500.8	1529.4	
Ministerul Sănătății	0229	2911926.8	1313062.6	102848.7	1496015.5	121627.8	98159.3	706.6	3033554.6	1411221.9	103555.3	1518777.4	
Biroul Național de Statistică	0241	108208.0	104904.8	2400.0	903.2	5179.5	5179.5		113387.5	110084.3	2400.0	903.2	
Agencia Relații Funciare și Cadastru	0242	35223.0	35073.0	150.0		151.7			35374.7	35224.7	150.0		
Agencia Relații Interetnice	0243	4471.8	4071.8	400.0					4471.8	4071.8	400.0		
Agencia Medicamentului și Dispozitivelor Medicale	0248	41167.3	811.3	40356.0					41167.3	811.3	40356.0		
Agencia Proprietății Publice	0249	47124.0	47124.0			2979.7	2979.7		50103.7	50103.7			
Agencia Națională pentru Cercetare și Dezvoltare	0250	108987.0	107236.8	100.0	1650.2	-2799.8	-4166.3		106187.2	103070.5	100.0	3016.7	
<i>dintre care transferuri primite între instituții în cadrul bugetului de stat</i>					1366.5				1366.5			1366.5	
Agencia de Investiții	0251	17610.5	17610.5			700.0	700.0		18310.5	18310.5			
Agencia de Stat pentru Proprietate Intelectuală	0252	54391.4	3114.7	51126.7	150.0				54391.4	3114.7	51126.7	150.0	
Agencia Națională pentru Siguranța Alimentelor	0275	248679.4	200679.4	48000.0		3031.5	3031.5		251710.9	203710.9	48000.0		
Agencia Națională Antidoping	0277	3637.9	3599.9	38.0					3637.9	3599.9	38.0		
Centrul Serviciului Civil	0279	1761.0	1761.0			32.8	32.8		1793.8	1793.8			
Consiliul Superior al Magistraturii	0301	478530.4	477580.4	950.0		10857.3	10857.3		489387.7	488437.7	950.0		
Consiliul Superior al Procurorilor	0302	14327.4	14327.4			950.0	950.0		15277.4	15277.4			
Procuratura Generală	0303	365379.0	380499.0	4880.0					385379.0	380499.0	4880.0		
Oficiul Avocatului Poporului	0401	18020.5	18020.5			1694.2	589.2	1105.0	19714.7	18609.7	1105.0		
Comisia Electorală Centrală	0402	63683.7	62964.7	50.0	669.0	3863.4	3555.3	308.1	67547.1	66520.0	358.1	669.0	
Centrul Național pentru Protecția Datelor cu Caracter Personal	0403	9872.6	9872.6			150.0	150.0		10022.6	10022.6			
Consiliul Audiovizualului	0404	12515.2	12505.2	10.0		165.5	165.5		12680.7	12670.7	10.0		
Consiliul Concurenței	0405	26515.3	26065.3	450.0		12000.0	12000.0		38515.3	38065.3	450.0		
Serviciul de Informații și Securitate	0406	401012.9	394462.9	6550.0		6285.4	6285.4		407298.3	400748.3	6550.0		
Autoritatea Națională de Integritate	0407	20436.2	20436.2			730.0	730.0		21166.2	21166.2			

Denumirea	Cod	#			includiv:			includiv:			includiv:		
		Total	resurse generale	venituri colectate	resurse ale proiectelor finanțate din surse externe	Total	resurse generale	venituri colectate	resurse ale proiectelor finanțate din surse externe	Total	resurse generale	venituri colectate	resurse ale proiectelor finanțate din surse externe
Serviciul de Protecție și Pază de Stat	0408	192063.0	189378.0	1541.0	1144.0	-3146.9	-5000.0	104.2	1748.9	188916.1	184378.0	1645.2	2892.9
Consiliul pentru prevenirea și eliminarea discriminării și asigurarea egalității	0409	5728.6	5728.6			69.1	69.1			5797.7	5797.7		
Agenția Națională pentru Soluționarea Contestațiilor	0410	7672.7	7672.7			200.0	200.0			7872.7	7872.7		
Serviciul Prevenirea și Combaterea Spălării Banilor	0411	12662.3	12662.3							12662.3			
Centrul Național Anticorupție	0412	134215.3	133115.3	1100.0						134215.3	133115.3	1100.0	
Academia de Științe a Moldovei	0501	23233.7	19171.8	3350.0	711.9	1989.0			99.0	25222.7	19171.8	5240.0	810.9
Institutul Național al Justiției	0502	20708.1	20503.6	204.5						20708.1	20503.6	204.5	
Instituția Publică Națională a Audiovizualului, Compania "Teledio-Moldova"	0503	137349.2	137349.2							137349.2	137349.2		
Fondul de Dezvoltare Durabilă Moldova	0505	25533.6			25533.6					25533.6			25533.6
Ațiuni generale	0799	37972760.0	37972760.0			4240425.4	4240425.4			42213185.4	42213185.4		
<b>TOTAL</b>		<b>65202602.7</b>	<b>58907905.0</b>	<b>861452.1</b>	<b>5433245.6</b>	<b>6884869.3</b>	<b>6745093.1</b>	<b>24580.9</b>	<b>115195.3</b>	<b>72087472.0</b>	<b>65652998.1</b>	<b>886033.0</b>	<b>5548440.9</b>

Propuneri de modificare a Anexei nr. 4  
„Cheltuielile bugetului de stat conform clasificății funcționale”

(mii lei)

Denumirea	Cod	Aprobat (Legea nr. 205/2021)	Propuneri de modificare (+;-)	Precizat
<b>Servicii de stat cu destinație generală</b>	<b>01</b>	<b>9954252.9</b>	<b>2007760.4</b>	<b>11962013.3</b>
Autorități legislative și executive, servicii bugetar-fiscale, afaceri externe	011	2442090.0	238792.7	2680882.7
Servicii generale	013	608814.6	32240.1	641054.7
Cercetări științifice fundamentale	014	122204.3	20119.2	142323.5
Cercetări științifice aplicate legate de servicii de stat cu destinație generală	015	56057.0	5960.7	62017.7
Servicii de stat cu destinație generală neatribuite la alte grupe	016	1857681.7	1652063.4	3509745.1
Serviciul datoriei	017	2772958.6	58101.0	2831059.6
Raporturi între nivelele administrației publice	018	2094446.7	483.3	2094930.0
<b>Apărare națională</b>	<b>02</b>	<b>758148.5</b>	<b>127729.3</b>	<b>885877.8</b>
Forțe de apărare națională	021	400487.8	21493.8	421981.6
Alte servicii în domeniul apărării neatribuite la alte grupe	025	357660.7	106235.5	463896.2
<b>Ordine publică și securitate națională</b>	<b>03</b>	<b>5830585.3</b>	<b>153324.9</b>	<b>5983910.2</b>
Afaceri interne	031	3213305.5	153019.9	3366325.4
Servicii de protecție civilă și situații excepționale	032	527734.2	42902.3	570636.5
Justiție	033	1122251.9	11964.8	1134216.7
Sistemul penitenciar	034	789389.4	-59077.8	730311.6
Cercetări științifice aplicate în domeniul ordinii publice și securității naționale	035	2705.0	1748.9	4453.9
Alte servicii în domeniul ordinii publice și securității naționale neatribuite la alte grupe	036	175199.3	2766.8	177966.1
<b>Servicii în domeniul economiei</b>	<b>04</b>	<b>9018190.7</b>	<b>1185271.0</b>	<b>10203461.7</b>
Servicii economice generale, comerciale și în domeniul forței de muncă	041	523506.3	17860.3	541366.6
Agricultură, gospodărie silvică, gospodărie piscicolă și gospodărie de vânătoare	042	2376794.2	318301.7	2695095.9
Combustibil și energie	043	285567.0	433650.0	719217.0
Minerit, industrie și construcții	044	443393.0	2319.1	445712.1
Transport	045	4854325.7	179924.6	5034250.3
Comunicații	046	74238.6	5000.0	79238.6
Alte activități economice	047	224582.6	214481.9	439064.5
Cercetări științifice aplicate în domeniul economiei	048	235783.3	13733.4	249516.7
<b>Protecția mediului</b>	<b>05</b>	<b>548883.5</b>	<b>8211.6</b>	<b>557095.1</b>
Colectarea și distrugerea deșeurilor	051	195164.9	-3535.6	191629.3
Protecție împotriva poluării mediului	053	153821.7	2177.5	155999.2
Protecție a biodiversității	054	17668.9	-2588.6	15080.3
Cercetări științifice aplicate în domeniul protecției mediului	055	99756.3	7406.7	107163.0
Alte servicii în domeniul protecției mediului neatribuite la alte grupe	056	82471.7	4751.6	87223.3
<b>Gospodăria de locuințe și gospodăria serviciilor comunale</b>	<b>06</b>	<b>675879.2</b>	<b>13036.8</b>	<b>688916.0</b>
Gospodăria de locuințe	061	3000.0	6068.7	9068.7
Dezvoltare comunală și amenajare	062	70000.0	-14481.9	55518.1
Aprovizionarea cu apă	063	602879.2	21450.0	624329.2
<b>Ocrotirea sănătății</b>	<b>07</b>	<b>8949865.4</b>	<b>135942.0</b>	<b>9085807.4</b>
Produse, utilaje și echipament medical	071	41167.3		41167.3
Servicii de ambulator	072	72092.6	949.0	73041.6
Servicii spitalicești	073	361616.0	6772.0	368388.0
Servicii de sănătate publică	074	972308.4	7614.5	979922.9
<i>dintre care transferuri acordate între instituții în cadrul bugetului de stat</i>		<i>1322.5</i>		<i>1322.5</i>
Cercetări științifice aplicate în domeniul ocrotirii sănătății	075	43576.3	700.0	44276.3
Alte servicii în domeniul sănătății neatribuite la alte grupe	076	7459104.8	119906.5	7579011.3
<b>Cultură, sport, tineret, culte și odihnă</b>	<b>08</b>	<b>1027529.3</b>	<b>64147.2</b>	<b>1091676.5</b>
Servicii de sport, tineret și odihnă	081	447141.0	21901.9	469042.9
Servicii în domeniul culturii	082	401045.8	42079.8	443125.6
Servicii tele-radio și de presă	083	157273.8	165.5	157439.3
Alte servicii în domeniul culturii, tineretului, sportului, odihnei și cultelor neatribuite la alte grupe	086	22068.7		22068.7
<b>Învățământ</b>	<b>09</b>	<b>13655423.8</b>	<b>738143.9</b>	<b>14393567.7</b>
Educație timpurie și învățământ primar	091	40487.8	1420.7	41908.5
Învățământ secundar	092	232135.5	11524.6	243660.1
Învățământ profesional tehnic	093	1088461.5	79971.0	1168432.5

Denumirea	Cod	Aprobat (Legea nr. 205/2021)	Propuneri de modificare (+;-)	Precizat
Învățământ superior profesional	094	1333445.3	-82171.5	1251273.8
Învățământ nedefinit după nivel	095	10814559.1	725768.3	11540327.4
Servicii afiliate învățământului	096	19806.8	1401.9	21208.7
Alte servicii din domeniul învățământului neatribuite la alte grupe	098	126527.8	228.9	126756.7
<b>Protecție socială</b>	<b>10</b>	<b>14785166.6</b>	<b>2451302.2</b>	<b>17236468.8</b>
Protecție în caz de boală sau incapacitate de muncă	101	177999.7	4564.8	182564.5
Protecția persoanelor în etate	102	195259.3	388.4	195647.7
Protecția familiei și a copiilor	104	70198.5	899.0	71097.5
Protecție în caz de șomaj	105	41635.9	1061.1	42697.0
Protecție în domeniul asigurării cu locuințe	106	80205.0		80205.0
Protecție împotriva excluziunii sociale	107	190551.0	-35000.0	155551.0
Alte servicii în domeniul protecției sociale neatribuite la alte grupe	109	14029317.2	2479388.9	16508706.1
<b>TOTAL</b>		<b>65202602.7</b>	<b>6884869.3</b>	<b>72087472.0</b>

Propuneri de modificare a anexei nr. 5  
„Volumul cheltuielilor de personal pe autorități bugetare”

Denumirea	Cod	Aprobat (Legea nr.205/2021)	Propuneri de modificare (+;-)	Precizat
Secretariatul Parlamentului	0101	125,167.0	-918.0	124,249.0
Aparatul Președintelui Republicii Moldova	0102	19,776.2		19,776.2
Curtea Constituțională	0103	15,603.9	453.9	16,057.8
Curtea de Conturi	0104	42,205.9	457.5	42,663.4
Cancelaria de Stat	0201	108,601.4	364.5	108,965.9
Ministerul Finanțelor	0203	1,026,567.0	1,982.2	1,028,549.2
Ministerul Justiției	0204	509,331.6	9,294.4	518,626.0
Ministerul Afacerilor Interne	0205	2,577,504.6	59,173.7	2,636,678.3
Ministerul Afacerilor Externe și Integrării Europene	0206	67,031.3		67,031.3
Ministerul Apărării	0207	612,941.0	12,012.6	624,953.6
Ministerul Economiei	0222	21,396.1		21,396.1
Ministerul Infrastructurii și Dezvoltării Regionale	0223	121,705.6	1,900.0	123,605.6
Ministerul Agriculturii și Industriei Alimentare	0224	174,012.2	1,777.6	175,789.8
Ministerul Mediului	0225	104,329.4	1,877.2	106,206.6
Ministerul Educației și Cercetării	0226	464,537.7	7,681.6	472,219.3
Ministerul Culturii	0227	94,756.5	1,685.4	96,441.9
Ministerul Muncii și Protecției Sociale	0228	284,336.1	1,820.0	286,156.1
Ministerul Sănătății	0229	454,292.5	4,323.0	458,615.5
Biroul Național de Statistică	0241	86,745.3	2,972.7	89,718.0
Agencia Relații Funciare și Cadastru	0242	5,337.6	151.7	5,489.3
Agencia Relații Interetnice	0243	2,558.6		2,558.6
Agencia Medicamentului și Dispozitivelor Medicale	0248	15,659.5		15,659.5
Agencia Proprietății Publice	0249	14,872.7		14,872.7
Agencia Națională pentru Cercetare și Dezvoltare	0250	5,151.7	19.5	5,171.2
Agencia de Investiții	0251	3,692.1		3,692.1
Agencia de Stat pentru Proprietate Intelectuală	0252	38,640.8		38,640.8
Agencia Națională pentru Siguranța Alimentelor	0275	161,186.9		161,186.9
Agencia Națională Antidoping	0277	1,492.0	-0.9	1,491.1
Centrul Serviciului Civil	0279	1,365.4	32.8	1,398.2
Consiliul Superior al Magistraturii	0301	406,598.6		406,598.6
Consiliul Superior al Procurorilor	0302	7,703.0		7,703.0
Procuratura Generală	0303	320,033.8		320,033.8
Oficiul Avocatului Poporului	0401	10,210.4	419.6	10,630.0
Comisia Electorală Centrală	0402	12,169.1	522.6	12,691.7
Centrul Național pentru Protecția Datelor cu Caracter Personal	0403	7,842.6		7,842.6
Consiliul Audiovizualului	0404	8,528.2	165.5	8,693.7
Consiliul Concurenței	0405	19,289.9		19,289.9
Serviciul de Informații și Securitate	0406	266,889.1	6,285.4	273,174.5
Autoritatea Națională de Integritate	0407	14,976.8		14,976.8
Serviciul de Protecție și Pază de Stat	0408	152,685.6	903.0	153,588.6
Consiliul pentru prevenirea și eliminarea discriminării și asigurarea egalității	0409	3,845.8	69.1	3,914.9
Agencia Națională pentru Soluționarea Contestațiilor	0410	5,937.4		5,937.4
Serviciul Prevenirea și Combaterea Spălării Banilor	0411	8,185.4		8,185.4
Centrul Național Anticorupție	0412	107,662.2		107,662.2
Academia de Științe a Moldovei	0501	9,354.2		9,354.2
Institutul Național al Justiției	0502	12,615.7		12,615.7
Acțiuni generale	0799	592,000.0	118,200.0	710,200.0
<b>TOTAL</b>		<b>9,127,326.4</b>	<b>233,626.6</b>	<b>9,360,953.0</b>

Propuneri de modificare a Anexei nr.6 „Cheltuielile pentru investiții capitale pe autorități bugetare”

Codul	Autoritatea bugetară/Program/Proiect	Aprobat (Legea nr. 205/2021)			Propuneri de modificare (+/-)			Precizat		
		inclusiv din contul			inclusiv din contul			inclusiv din contul		
		TOTAL	resurselor generale și veniturilor colectate	proiectelor finanțate din surse externe	TOTAL	resurselor generale și veniturilor colectate	proiectelor finanțate din surse externe	TOTAL	resurselor generate și veniturilor colectate	proiectelor finanțate din surse externe
	<b>TOTAL</b>	2,662,830.6	313,147.3	2,349,683.3	99,060.1	13,899.1	85,161.0	2,761,890.7	327,046.4	2,434,844.3
0201	Cancelaria de Stat	30,000.0	30,000.0					30,000.0	30,000.0	
0302	Serviciu de suport pentru exercitarea guvernării	30,000.0	30,000.0					30,000.0	30,000.0	
	Reconstrucția clădirii administrative, str. Vlaicu Pârcălab, nr.45, mun. Chișinău	30,000.0	30,000.0					30,000.0	30,000.0	
0203	Ministerul Finanțelor	53,970.6	29,145.2	24,825.4	11,405.2	3,516.1	7,889.1	65,375.8	32,661.3	32,714.5
0501	Politici și management în domeniul bugetar-fiscal	9,136.3	9,136.3					9,136.3	9,136.3	
	Dezvoltarea Sistemului informațional „Statistica”	425.5	425.5					425.5	425.5	
	Dezvoltarea Sistemului informațional „Trezoreria”, unificat cu Sistemul informațional „e-Docplac”	4,305.7	4,305.7					4,305.7	4,305.7	
	Dezvoltarea Sistemului informațional „Raportarea financiară a autorităților bugetare”	3,040.7	3,040.7					3,040.7	3,040.7	
	Dezvoltarea Sistemului informațional „Certificarea auditorilor interni în cadrul Sistemului informațional al Ministerului Finanțelor”	622.9	622.9					622.9	622.9	
	Dezvoltarea Sistemului informațional „Planificarea salarială în sectorul bugetar”	741.5	741.5					741.5	741.5	
0502	Administrația veniturilor publice	44,834.3	20,008.9	24,825.4	11,405.2	3,516.1	7,889.1	56,239.5	23,525.0	32,714.5
	Construcția blocurilor sanitare la 23 de posturi vamale	3,976.0	3,976.0					3,976.0	3,976.0	
	Proiectul „Reabilitarea și modernizarea posturilor vamale de la frontiera moldo-română”, inclusiv:	40,858.3	16,032.9	24,825.4	11,405.2	3,516.1	7,889.1	52,263.5	19,549.0	32,714.5
	Modernizarea infrastructurii Biroului vamal Leușeni, r. Hâncești	13.0	3.0	10.0	10,920.3	3,516.1	7,404.2	10,933.3	3,519.1	7,414.2
	Modernizarea infrastructurii Postului vamal Giurgulești, r. Cahul				484.9		484.9	484.9		484.9
	Modernizarea infrastructurii Postului vamal Scleni, r. Ungheni	40,845.3	16,029.9	24,815.4				40,845.3	16,029.9	24,815.4
0204	Ministerul Justiției	185,650.0	74,150.0	111,500.0	-67,204.0	-6,150.0	-61,054.0	118,446.0	68,000.0	50,446.0
4015	Administrație judecătorească	13,000.0	13,000.0					13,000.0	13,000.0	
	Construcția sediului Judecătoriei Cahul	2,500.0	2,500.0					2,500.0	2,500.0	
	Construcția sediului Judecătoriei Căușeni	1,900.0	1,900.0					1,900.0	1,900.0	
	Construcția sediului Judecătoriei Edineț	2,300.0	2,300.0					2,300.0	2,300.0	
	Construcția sediului Judecătoriei Hâncești	2,700.0	2,700.0					2,700.0	2,700.0	
	Construcția sediului Judecătoriei Orhei	3,600.0	3,600.0					3,600.0	3,600.0	

Codul	Autoritatea bugetară/Program/Proiect	Aprobat (Legea nr. 205/2021)			Propuneri de modificare (+;-)			Precizat		
		inclusiv din contul		TOTAL	inclusiv din contul		TOTAL	inclusiv din contul		TOTAL
		resurselor generale și veniturilor colectate	proiectelor finanțate din surse externe		resurselor generale și veniturilor colectate	proiectelor finanțate din surse externe		resurselor generale și veniturilor colectate	proiectelor finanțate din surse externe	
4302	<b>Sistemul penitenciar</b> Construcția casei de arest din municipiul Bălți Reconstrucția Penitenciarului nr.5, mun. Cahul	172,650.0 25,000.0 10,000.0	61,150.0 25,000.0 10,000.0	111,500.0	-67,204.0	-6,150.0	-61,054.0	105,446.0	55,000.0 25,000.0 10,000.0	50,446.0
	Reconstrucția perimetrului de pază al Penitenciarului nr.7, s. Rusca, r. Hâncești Reconstrucția perimetrului de pază al Penitenciarului nr.10, s. Gotan, mun. Chișinău	5,000.0 10,000.0	5,000.0 10,000.0					10,000.0 55,446.0	10,000.0 5,000.0	50,446.0
	Proiectul „Construcția penitenciarului din municipiul Chișinău”, inclusiv: Construcția clădirilor Penitenciarului nr.13 (izolator de urmărire penală), str. Uzinelor nr.251, mun. Chișinău	122,650.0 122,650.0	11,150.0 11,150.0	111,500.0 111,500.0	-67,204.0 -67,204.0	-6,150.0 -6,150.0	-61,054.0 -61,054.0	55,446.0	5,000.0	50,446.0
0205	<b>Ministerul Afacerilor Interne</b>	130,083.0	48,085.9	81,997.1	20,309.2	2,300.0	18,009.2	150,392.2	50,385.9	100,006.3
3502	<b>Ordine și siguranță publică</b> Extinderea sistemului automatizat de supraveghere a circulației rutiere „Controlul traficului” (etapa I) Proiectul „Cooperare regională pentru prevenirea și combaterea criminalității transfrontaliere România - Moldova”, inclusiv:	11,928.3 11,928.3	4,908.2 4,908.2	7,020.1 7,020.1	10,735.7 10,735.7			22,664.0	4,908.2	17,755.8
	Construcția sediului pentru trei subdiviziuni operative ale Inspectoratului Național de Investigații, str. Bucuriei, nr.14, mun. Chișinău	11,928.3	4,908.2	7,020.1	10,735.7			22,664.0	4,908.2	17,755.8
3505	<b>Servicii de suport în domeniul afacerilor interne</b> Proiectul „Infrastructura de comunicații”, inclusiv:	50,598.7 50,598.7	17,521.1 17,521.1	33,077.6 33,077.6				50,598.7 50,598.7	17,521.1 17,521.1	33,077.6 33,077.6
	Construcția magistralei de comunicații și operaționalizarea Centrului de Cooperare Transfrontalieră Lipcani, r. Briceni	50,598.7	17,521.1	33,077.6				50,598.7	17,521.1	33,077.6
3506	<b>Managementul frontierei</b> Construcția sistemului de comunicații al Poliției de Frontieră (IETRA) pe segmentul moldo-ucraianean al frontierei	25,488.1	16,242.6	9,245.5	5,214.3			30,702.4	16,242.6	14,459.8
	Proiectul „Cooperare regională pentru prevenirea și combaterea criminalității transfrontaliere România - Moldova”, inclusiv:	14,261.6	6,108.8	8,152.8	5,214.3			19,475.9	6,108.8	13,367.1
	Reconstrucția sediului Sectorului Poliției de Frontieră Brâza, r. Cahul	2,798.6	760.4	2,038.2	1,800.0			4,598.6	760.4	3,838.2
	Reconstrucția sediului Sectorului Poliției de Frontieră Stoianovca, r. Cantemir	3,443.1	1,404.9	2,038.2	1,450.0			4,893.1	1,404.9	3,488.2
	Reconstrucția sediului Sectorului Poliției de Frontieră Toceni, r. Cantemir	3,346.3	1,308.1	2,038.2	1,614.3			4,960.6	1,308.1	3,652.5
	Reconstrucția sediului Sectorului Poliției de Frontieră Vatea Mare, r. Ungheni	4,673.6	2,635.4	2,038.2	350.0			5,023.6	2,635.4	2,388.2
	Proiectul „Creșterea capacității de cooperare polițienească transfrontalieră în zona lacului Stâncea - Costești”, inclusiv:	1,226.5	133.8	1,092.7				1,226.5	133.8	1,092.7
	Construcția depozitului pentru păstrarea bărcii de intervenție și a pontonului plutitor mobil al Sectorului Poliției de Frontieră Costești, r. Râșcani	1,226.5	133.8	1,092.7				1,226.5	133.8	1,092.7
3702	<b>Protecția civilă și apărarea împotriva incendiilor</b>	42,067.9	9,414.0	32,653.9	2,059.2			44,127.1	9,414.0	34,713.1

Codul	Autoritatea bugetară/Program/Proiect	Aprobat (Legea nr. 205/2021)			Propuneri de modificare (+/-)			Precizat		
		TOTAL	resurselor generale și veniturilor colectate	proiectelor finanțate din surse externe	TOTAL	resurselor generale și veniturilor colectate	proiectelor finanțate din surse externe	TOTAL	resurselor generale și veniturilor colectate	proiectelor finanțate din surse externe
	Construcția sediului Unității de salvatori și pompieri Soldănești	950.0	950.0				950.0	950.0		
	Construcția sediului Unității de salvatori și pompieri Ștefan Vodă	1,800.0	1,800.0				1,800.0	1,800.0		
	Proiectul „Îmbunătățirea echipamentului de stingere a incendiilor”, inclusiv: Reconstrucția boxelor pentru autospeciale ale Detașamentului de Salvatori și Pompieri Botanica, mun. Chișinău	5,103.0	5,103.0				5,103.0	5,103.0		
	Reconstrucția boxelor pentru autospeciale ale Detașamentului de Salvatori și Pompieri Buiucani, mun. Chișinău	1,755.0	1,755.0				1,755.0	1,755.0		
	Reconstrucția boxelor pentru autospeciale ale Detașamentului de Salvatori și Pompieri Buiucani, mun. Chișinău	1,310.0	1,310.0				1,310.0	1,310.0		
	Reconstrucția boxelor pentru autospeciale ale Direcției Regionale Căutare-Salvare nr.2, mun. Bălți	808.0	808.0				808.0	808.0		
	Reconstrucția boxelor pentru autospeciale ale Direcției Situații Excepționale, mun. Orhei	1,230.0	1,230.0				1,230.0	1,230.0		
	Proiectul „Îmbunătățirea infrastructurii de operare a serviciului mobil de urgență, resuscitare și descarcerare (SMURD) și de pregătire a personalului de intervenție în situații de urgență în zona transfrontalieră dintre Republica Moldova și România”, inclusiv: Construcția heliportului pentru elicoptere medicale, str. Nicolae Testemițanu, nr.29, mun. Chișinău	10,353.9	10,353.9		2,059.2		12,413.1	12,413.1		
	Construcția heliportului pentru elicoptere medicale, str. Poamei, nr.21, mun. Chișinău	1,433.9	1,433.9		229.1		1,663.0	1,663.0		
	Construcția heliportului pentru elicoptere medicale, mun. Bălți	1,433.9	1,433.9		-318.5		1,115.4	1,115.4		
	Construcția heliportului pentru elicoptere medicale, mun. Cahul	1,433.9	1,433.9		-283.0		1,150.9	1,150.9		
	Reconstrucția sediului Punctului de operare terestră SMURD Cantemir	1,739.4	1,739.4		395.5		2,134.9	2,134.9		
	Reconstrucția sediului Punctului de operare terestră SMURD Ungheni	2,878.9	2,878.9		1,583.3		4,462.2	4,462.2		
	Proiectul „Răspuns comun eficient în situații de urgență transfrontaliere”, inclusiv: Construcția sediului Dispeceratului Regional pentru Situații de Urgență Nord, mun. Bălți	12,042.0	892.0				12,042.0	892.0	11,150.0	
	Proiectul „Îmbunătățirea capacităților de comunicare bazate pe TIC în zona transfrontalieră a României de Nord-Est - Republica Moldova”, inclusiv: Reconstrucția Centrului Republican de Instruire pentru Pompieri și Salvatori, s. Răzeni, r. Ialoveni	11,819.0	669.0				11,819.0	669.0	11,150.0	
0206	Ministerul Afacerilor Externe și Integrării Europene	12,000.0	12,000.0				12,000.0	12,000.0		
0602	Promovarea intereselor naționale prin intermediul instituțiilor serviciului diplomatic	12,000.0	12,000.0				12,000.0	12,000.0		
	Construcția sediului Ambasadei Republicii Moldova în Republica Belarus, or. Minsk	10,000.0	10,000.0				10,000.0	10,000.0		
	Reconstrucția sediului Consulatului Republicii Moldova în Ucraina, or. Odesa	2,000.0	2,000.0				2,000.0	2,000.0		
0222	Ministerul Economiei				400.0		400.0	400.0	400.0	

Codul	Autoritatea bugetară/Program/Proiect	Aprobat (Legea nr. 205/2021)			Propuneri de modificare (+/-)			Precizat		
		TOTAL	inclusiv din contul		TOTAL	inclusiv din contul		TOTAL	inclusiv din contul	
			resurselor generale și veniturilor colectate	proiectelor finanțate din surse externe		resurselor generale și veniturilor colectate	proiectelor finanțate din surse externe		resurselor generale și veniturilor colectate	proiectelor finanțate din surse externe
5002	Promovarea exporturilor Proiectul „Ameliorarea competitivității IP”, inclusiv: Dezvoltarea sub-sistemului pentru actele permise eliberate de Primăria municipiului Chișinău				400.0	400.0	400.0	400.0	400.0	400.0
0223	Ministerul Infrastructurii și Dezvoltării Regionale	1,894,106.2	436.5	1,893,669.7	123,334.6	4,300.0	119,034.6	2,017,440.8	4,736.5	2,012,704.3
5803	Rețele electrice Proiectul „Studiul de fezabilitate Interconectarea asincronă MD – RO”				7,000.0	7,000.0	7,000.0	7,000.0		7,000.0
6402	Dezvoltarea drumurilor Proiectul „Susținerea Programului în sectorul drumurilor” Proiectul „Reabilitarea drumurilor locale”	1,803,729.0 1,688,844.0		1,803,729.0 1,688,844.0	107,174.6 -228,197.2	4,860.0 4,860.0	107,174.6 -228,197.2	1,910,903.6 1,460,646.8		1,910,903.6 1,460,646.8
7503	Aprovizionarea cu apă și canalizare Proiectul „Securitatea aprovizionării cu apă și canalizare în Moldova”	114,885.0 80,996.7		114,885.0 80,996.7	335,371.8	4,300.0	335,371.8	450,256.8		450,256.8
7504	Construcția locuințelor Proiectul „Construcția locuințelor sociale IP”	80,996.7 3,000.0		80,996.7 3,000.0		4,860.0		80,996.7 7,860.0		80,996.7 7,860.0
8806	Învățământ liceal Proiectul „Programul de asistență tehnică și financiară acordată de Guvernul României pentru instituțiile preșcolare din Republica Moldova”, inclusiv: Construcția blocului de studii al Liceului Teoretic „Mihai Eminescu”, mun. Comrat, UTA Găgăuzia	6,380.5 6,380.5	436.5	5,944.0 5,944.0	4,300.0 4,300.0	4,300.0	4,300.0	10,680.5 10,680.5	4,736.5	5,944.0 5,944.0
0224	Ministerul Agriculturii și Industriei Alimentare	104,645.5	915.0	103,730.5	12.4	12.4		104,657.9	927.4	103,730.5
5102	Dezvoltarea durabilă a sectoarelor fitotehnie și horticultură Construcția depozitului cu atmosferă controlată a Comisiei de Stat pentru Testarea Solurilor de Plante, s. Băcioi, mun. Chișinău Proiectul „Programul de reziliență rurală (IFAD VII)” Proiectul „Îmbunătățirea capacităților pentru transformarea zonei rurale (IFAD VIII)”	92,645.5	915.0	91,730.5	12.4	12.4		92,657.9	927.4	91,730.5
	Proiectul „Agricultura competitivă”, inclusiv: Construcția unității de procesare a produselor de origine animală, nedestinate consumului uman, r. Criuleni	37,437.6	457.5	36,980.1	12.4	12.4		37,437.6	457.5	36,980.1
	Proiectul „Livada Moldovei”, inclusiv: Construcția depozitului frigorific pentru păstrarea materialului săditor și strugurilor de masă al Institutului Științifico-Practic de Horticultură și Tehnologii Alimentare, or. Codru, mun. Chișinău	3,917.9	457.5	3,460.4				3,917.9	457.5	3,460.4
5107	Cercetări științifice aplicate în domeniul agriculturii, în direcția strategică “Biotehnologie” Proiectul „Livada Moldovei”, inclusiv: Construcția depozitului frigorific pentru păstrarea materialului săditor și strugurilor de masă al Institutului Științifico-Practic de Horticultură și Tehnologii Alimentare, or. Codru, mun. Chișinău	51,290.0	51,290.0	51,290.0				51,290.0		51,290.0
8809	Învățământ profesional tehnic postsecundar Proiectul „Livada Moldovei”, inclusiv:	1,640.0 1,640.0		1,640.0 1,640.0				1,640.0 1,640.0		1,640.0 1,640.0
		1,640.0		1,640.0				1,640.0		1,640.0
		10,360.0		10,360.0				10,360.0		10,360.0
		10,360.0		10,360.0				10,360.0		10,360.0

Codul	Autoritatea bugetară/Program/Proiect	Aprobat (Legea nr. 205/2021)			Propuneri de modificare (+;-)			Precizat		
		TOTAL	inclusiv din contul		TOTAL	inclusiv din contul		TOTAL	inclusiv din contul	
			resurselor generale și veniturilor colectate	proiectelor finanțate din surse externe		resurselor generale și veniturilor colectate	proiectelor finanțate din surse externe		resurselor generale și veniturilor colectate	proiectelor finanțate din surse externe
	Construcția laboratorului didactic pentru procesarea și controlul calității uleiurilor esențiale al Colegiului Agroindustrial din Râșcani	1,550.0		1,550.0			1,550.0			1,550.0
	Construcția Centrului tehnico-didactic în mecanizare agricolă al Colegiului Tehnic Agricol din Soroca	2,100.0		2,100.0			2,100.0			2,100.0
	Construcția halei didactice cu laborator de sortare și ambalare a produselor horticoale, și a laboratorului de reparație a mașinilor agricole ale Colegiului Tehnic Agricol din Svetlăi, UTA Găgăuzia	1,800.0		1,800.0			1,800.0			1,800.0
	Construcția Centrului metodic-didactic de instruire în horticultura al Centrului de Excelență în Horticultură și Tehnologii Alimentare din Țaul, r. Dondușeni	2,680.0		2,680.0			2,680.0			2,680.0
	Construcția laboratorului tehnico-didactic în mecanizare agricolă al Colegiului Agroindustrial „Gheorghe Răducan” din Grinăuți, r. Ocnița	2,230.0		2,230.0			2,230.0			2,230.0
0225	Ministerul Mediului	110,451.9		110,451.9			110,451.9			110,451.9
7002	Managementul integrat al deșeurilor și al substanțelor chimice	110,451.9		110,451.9			110,451.9			110,451.9
	Proiectul „Pregătirea proiectelor de management al deșeurilor în trei regiuni”, inclusiv: Construcția depozitelor regionale pentru deșeurii menajere solide	110,451.9		110,451.9			110,451.9			110,451.9
0226	Ministerul Educației și Cercetării	38,000.0		38,000.0			38,000.0			38,000.0
8602	Sport	12,000.0		12,000.0			12,000.0			12,000.0
	Reconstrucția bazei sportive de canotaj a Centrului Sportiv de Pregătire a Loturilor Naționale, or. Vatra, mun. Chișinău	1,500.0		1,500.0			1,500.0			1,500.0
	Reconstrucția demisolului clădirii Centrului Sportiv de Pregătire a Loturilor Naționale în Centrul de Recuperare și Reabilitare Medicală, bd. Decebal nr. 72/2, mun. Chișinău	1,000.0		1,000.0			1,000.0			1,000.0
	Reconstrucția clădirii, cu anexarea sălii polivalente, a Școlii Sportive Specializate de Box, s. Grimăncăuți, r. Briceni	9,500.0		9,500.0			9,500.0			9,500.0
8809	Învățământ profesional tehnic postsecundar	26,000.0		26,000.0			26,000.0			26,000.0
	Reconstrucția și modernizarea clădirilor Centrului de Excelență în Construcții, str. Gh. Asachi nr. 71, mun. Chișinău	8,000.0		8,000.0			8,000.0			8,000.0
	Reconstrucția și modernizarea clădirilor Centrului de Excelență în Energetică și Electronică, str. Meleștiu, nr. 12, mun. Chișinău	13,500.0		13,500.0			13,500.0			13,500.0
	Reconstrucția și modernizarea clădirilor Centrului de Excelență în Educație Artistică „Ștefan Neaga”, str. Hristo Botev, nr. 4, mun. Chișinău	4,500.0		4,500.0			4,500.0			4,500.0
0227	Ministerul Culturii	42,028.0		42,028.0			42,028.0			42,028.0
8503	Protecția și punerea în valoare a patrimoniului cultural național	42,028.0		42,028.0			42,028.0			42,028.0
	Construcția edificiului Teatrului Republican Muzical-Dramatic „Bogdan Petriceicu Hasdeu”, str. B. P. Hasdeu, nr. 6, mun. Cahul	6,000.0		6,000.0			6,000.0			6,000.0

Codul	Autoritatea bugetară/Program/Proiect	Aprobat (Legea nr. 205/2021)			Propuneri de modificare (+/-)			Precizat		
		TOTAL	inclusiv din contul		TOTAL	inclusiv din contul		TOTAL	inclusiv din contul	
			resurselor generale și veniturilor colectate	proiectelor finanțate din surse externe		resurselor generale și veniturilor colectate	proiectelor finanțate din surse externe		resurselor generale și veniturilor colectate	proiectelor finanțate din surse externe
	Construcția edificiului Filarmonicii Naționale „Sergei Lunchevici”, str. Mitropolit Varlaam, nr.78, mun. Chișinău	5,800.0	5,800.0					5,800.0	5,800.0	
	Restaurarea edificiului Sali cu Orgă, bd. Ștefan cel Mare și Sfânt, nr.81, mun. Chișinău	5,000.0	5,000.0	-500.0	-500.0			4,500.0	4,500.0	
	Restaurarea edificiilor Muzeului Național de Artă al Moldovei, str.31 August 1989, nr.115, mun. Chișinău	8,700.0	8,700.0	-1,000.0	-1,000.0			7,700.0	7,700.0	
	Restaurarea edificiilor Muzeului Național de Artă al Moldovei, bd. Ștefan cel Mare și Sfânt, nr.113 și nr.115, mun. Chișinău	3,000.0	3,000.0	-2,000.0	-2,000.0			1,000.0	1,000.0	
	Restaurarea și reconstrucția edificiilor Muzeului Național de Etnografie și Istorie Naturală, str. Mihail Kogălniceanu, nr.82, mun. Chișinău	1,500.0	1,500.0					1,500.0	1,500.0	
	Reconstrucția blocului „B” al Muzeului Național de Istorie a Moldovei (Muzeul Victimelor Deportărilor și Represiunilor Politice), str. Mitropolit Gavriil Bănulescu-Bodoni, nr.16, mun. Chișinău	1,000.0	1,000.0			1,068.0	1,068.0	1,000.0	1,068.0	
	Restaurarea Casei-muzeu „Alexandr Pușkin”, str. Anton Pann, nr.19, mun. Chișinău	1,000.0	1,000.0			1,490.0	1,490.0	1,000.0	1,490.0	
	Restaurarea Bisericii „Adormirea Maicii Domnului”, or. Căușeni, filiala Muzeului Național de Artă al Moldovei	2,000.0	2,000.0					2,000.0	2,000.0	
	Construcția depozitului pentru păstrarea fondului arheologic al Rezervației cultural-naturale „Orheiul Vechi”, s. Butuceni, r. Orhei					1,068.0	1,068.0		1,068.0	
	Reconstrucția blocului administrativ al Rezervației cultural-naturale „Orheiul Vechi”, s. Butuceni, r. Orhei					1,490.0	1,490.0		1,490.0	
	Construcția blocului sanitar public al Rezervației cultural-naturale „Orheiul Vechi”, s. Butuceni, r. Orhei					942.0	942.0		942.0	
	Proiectul „Istoria și muzica - valorile care ne reunesc”, inclusiv: Restaurarea caselor tradiționale fărânciști din cadrul Rezervației cultural-naturale „Orheiul Vechi”, s. Bunceni și Morovaia, r. Orhei	8,028.0	8,028.0					8,028.0	8,028.0	
		8,028.0	8,028.0					8,028.0	8,028.0	
0229	Ministerul Sănătății	58,395.4	42,914.7	15,480.7	10,802.7	9,970.6	882.1	69,198.1	52,835.3	16,362.8
8019	Dezvoltarea și modernizarea instituțiilor în domeniul ocrotirii sănătății	58,395.4	42,914.7	15,480.7	10,802.7	9,970.6	882.1	69,198.1	52,835.3	16,362.8
	Proiectul „Îmbunătățirea infrastructurii de operare a serviciului mobil de urgență, resuscitare și descarcerare (SMURD) și de pregătire a personalului de intervenție în situații de urgență în zona transfrontalieră dintre Republica Moldova și România”, inclusiv:									
	Construcția Unității de primiri urgente a Institutului de Medicină Urgentă, str. Toma Ciorbă, nr.1, mun. Chișinău	28,395.4	12,914.7	15,480.7	882.1		882.1	29,277.5	12,914.7	16,362.8
	Reconstrucția Unității de primiri urgente a Spitalului Clinic Municipal din Bălți	14,046.8		14,046.8	882.1		882.1	14,928.9		14,928.9
	Reconstrucția blocului operator al Institutului de Medicină Urgentă, str. Toma Ciorbă, nr.1, mun. Chișinău	14,348.6	12,914.7	1,433.9				14,348.6	12,914.7	1,433.9
	Proiectul „Roboți dedicați eficienței valoroase neuromotrice”, inclusiv:	30,000.0	30,000.0					30,000.0	30,000.0	
					9,920.6	9,920.6		9,920.6	9,920.6	



Codul	Autoritatea bugetară/Program/Proiect	Aprobat (Legea nr. 205/2021)			Propuneri de modificare (+,-)			Preciziat		
		TOTAL	inclusiv din contul		TOTAL	inclusiv din contul		TOTAL	inclusiv din contul	
			resurselor generale și veniturilor colectate	proiectelor finanțate din surse externe		resurselor generale și veniturilor colectate	proiectelor finanțate din surse externe		resurselor generale și veniturilor colectate	proiectelor finanțate din surse externe
6402	Dezvoltarea drumurilor	1,803,729.0	1,803,729.0	107,174.6	107,174.6	1,910,903.6	1,910,903.6			
70	Protecția mediului	110,451.9	110,451.9			110,451.9	110,451.9			
7002	Managementul integrat al deșeurilor și al substanțelor chimice	110,451.9	110,451.9			110,451.9	110,451.9			
75	Dezvoltarea gospodăriei de locuințe și serviciilor comunale	83,996.7	83,996.7	4,860.0	4,860.0	88,856.7	88,856.7			
7503	Aprovizionarea cu apă și canalizare	80,996.7	80,996.7			80,996.7	80,996.7			
7504	Construcția locuințelor	3,000.0	3,000.0	4,860.0	4,860.0	7,860.0	7,860.0			
80	Sănătatea publică și serviciile medicale	58,395.4	42,914.7	15,480.7	10,302.7	9,920.6	52,835.3	16,362.8		
8019	Dezvoltarea și modernizarea instituțiilor în domeniul ocrotirii sănătății	58,395.4	42,914.7	15,480.7	10,302.7	9,920.6	52,835.3	16,362.8		
85	Cultura, cultele și odihna	42,028.0	34,000.0	8,028.0			42,028.0	8,028.0		
8503	Protejarea și punerea în valoare a patrimoniului cultural național	42,028.0	34,000.0	8,028.0			42,028.0	8,028.0		
86	Tineret și sport	12,000.0	12,000.0				12,000.0			
8602	Sport	12,000.0	12,000.0				12,000.0			
88	Învățământ	42,740.5	26,436.5	16,304.0	4,300.0	4,300.0	47,040.5	30,736.5	16,304.0	
8806	Învățământ liceal	6,380.5	436.5	5,944.0	4,300.0	4,300.0	10,680.5	4,736.5	5,944.0	
8809	Învățământ profesional tehnic postsecundar	36,360.0	26,000.0	10,360.0			36,360.0	26,000.0	10,360.0	

Proiect de modificare a Anexei nr. 7 „Voluntul transferurilor de la bugetul de stat către bugete locale”

Categorie	Cod	Descriere	Anul 2017												Anul 2018												Anul 2019											
			I				II				III				IV				I				II				III				IV							
			1	2	3	4	5	6	7	8	9	10	11	12	13	14	15	16	17	18	19	20	21	22	23	24	25	26	27	28	29	30	31	32	33	34	35	36
Total general	149130300	14907000	14907000	14907000	14907000	14907000	14907000	14907000	14907000	14907000	14907000	14907000	14907000	14907000	14907000	14907000	14907000	14907000	14907000	14907000	14907000	14907000	14907000	14907000	14907000	14907000	14907000	14907000	14907000	14907000	14907000	14907000	14907000	14907000	14907000	14907000	14907000	
	149130300	14907000	14907000	14907000	14907000	14907000	14907000	14907000	14907000	14907000	14907000	14907000	14907000	14907000	14907000	14907000	14907000	14907000	14907000	14907000	14907000	14907000	14907000	14907000	14907000	14907000	14907000	14907000	14907000	14907000	14907000	14907000	14907000	14907000	14907000	14907000	14907000	
100	100	100	100	100	100	100	100	100	100	100	100	100	100	100	100	100	100	100	100	100	100	100	100	100	100	100	100	100	100	100	100	100	100	100	100	100	100	100





Account Name	Fiscal Year 2000-2001											
	1	2	3	4	5	6	7	8	9	10	11	12
Administrative	1,182	4,539	3,061	2,745	1,861	2,745	2,745	2,745	2,745	2,745	2,745	2,745
Business & Prof	2,619	815	1,325	1,325	1,325	1,325	1,325	1,325	1,325	1,325	1,325	1,325
Capital	1,071	1,071	1,071	1,071	1,071	1,071	1,071	1,071	1,071	1,071	1,071	1,071
Construction	1,071	1,071	1,071	1,071	1,071	1,071	1,071	1,071	1,071	1,071	1,071	1,071
Education	1,071	1,071	1,071	1,071	1,071	1,071	1,071	1,071	1,071	1,071	1,071	1,071
Energy	1,071	1,071	1,071	1,071	1,071	1,071	1,071	1,071	1,071	1,071	1,071	1,071
Finance	1,071	1,071	1,071	1,071	1,071	1,071	1,071	1,071	1,071	1,071	1,071	1,071
Health	1,071	1,071	1,071	1,071	1,071	1,071	1,071	1,071	1,071	1,071	1,071	1,071
Highway	1,071	1,071	1,071	1,071	1,071	1,071	1,071	1,071	1,071	1,071	1,071	1,071
Human Resources	1,071	1,071	1,071	1,071	1,071	1,071	1,071	1,071	1,071	1,071	1,071	1,071
Information Systems	1,071	1,071	1,071	1,071	1,071	1,071	1,071	1,071	1,071	1,071	1,071	1,071
Insurance	1,071	1,071	1,071	1,071	1,071	1,071	1,071	1,071	1,071	1,071	1,071	1,071
Intergovernmental	1,071	1,071	1,071	1,071	1,071	1,071	1,071	1,071	1,071	1,071	1,071	1,071
Legal	1,071	1,071	1,071	1,071	1,071	1,071	1,071	1,071	1,071	1,071	1,071	1,071
Library	1,071	1,071	1,071	1,071	1,071	1,071	1,071	1,071	1,071	1,071	1,071	1,071
Manufacturing	1,071	1,071	1,071	1,071	1,071	1,071	1,071	1,071	1,071	1,071	1,071	1,071
Marketing	1,071	1,071	1,071	1,071	1,071	1,071	1,071	1,071	1,071	1,071	1,071	1,071
Medical	1,071	1,071	1,071	1,071	1,071	1,071	1,071	1,071	1,071	1,071	1,071	1,071
Military	1,071	1,071	1,071	1,071	1,071	1,071	1,071	1,071	1,071	1,071	1,071	1,071
Missions	1,071	1,071	1,071	1,071	1,071	1,071	1,071	1,071	1,071	1,071	1,071	1,071
Other	1,071	1,071	1,071	1,071	1,071	1,071	1,071	1,071	1,071	1,071	1,071	1,071
Public Works	1,071	1,071	1,071	1,071	1,071	1,071	1,071	1,071	1,071	1,071	1,071	1,071
Real Estate	1,071	1,071	1,071	1,071	1,071	1,071	1,071	1,071	1,071	1,071	1,071	1,071
Religion	1,071	1,071	1,071	1,071	1,071	1,071	1,071	1,071	1,071	1,071	1,071	1,071
Science	1,071	1,071	1,071	1,071	1,071	1,071	1,071	1,071	1,071	1,071	1,071	1,071
Security	1,071	1,071	1,071	1,071	1,071	1,071	1,071	1,071	1,071	1,071	1,071	1,071
State	1,071	1,071	1,071	1,071	1,071	1,071	1,071	1,071	1,071	1,071	1,071	1,071
Telephone	1,071	1,071	1,071	1,071	1,071	1,071	1,071	1,071	1,071	1,071	1,071	1,071
Transportation	1,071	1,071	1,071	1,071	1,071	1,071	1,071	1,071	1,071	1,071	1,071	1,071
Utilities	1,071	1,071	1,071	1,071	1,071	1,071	1,071	1,071	1,071	1,071	1,071	1,071
Waste	1,071	1,071	1,071	1,071	1,071	1,071	1,071	1,071	1,071	1,071	1,071	1,071
Water	1,071	1,071	1,071	1,071	1,071	1,071	1,071	1,071	1,071	1,071	1,071	1,071
Wholesale	1,071	1,071	1,071	1,071	1,071	1,071	1,071	1,071	1,071	1,071	1,071	1,071
Yield	1,071	1,071	1,071	1,071	1,071	1,071	1,071	1,071	1,071	1,071	1,071	1,071
Other	1,071	1,071	1,071	1,071	1,071	1,071	1,071	1,071	1,071	1,071	1,071	1,071
Grand Total	1,071	1,071	1,071	1,071	1,071	1,071	1,071	1,071	1,071	1,071	1,071	1,071









Cod unități bucletare	Denumirea unității bucletare	Activități (Capitolul 22.22.22.2)												Activități (Capitolul 22.22.22.2)												Activități (Capitolul 22.22.22.2)												Activități (Capitolul 22.22.22.2)																																																															
		1	2	3	4	5	6	7	8	9	10	11	12	13	14	15	16	17	18	19	20	21	22	23	24	25	26	27	28	29	30	31	32	33	34	35	36	37	38	39	40	41	42																																																										
101	101.01	101.01.01	101.01.02	101.01.03	101.01.04	101.01.05	101.01.06	101.01.07	101.01.08	101.01.09	101.01.10	101.01.11	101.01.12	101.01.13	101.01.14	101.01.15	101.01.16	101.01.17	101.01.18	101.01.19	101.01.20	101.01.21	101.01.22	101.01.23	101.01.24	101.01.25	101.01.26	101.01.27	101.01.28	101.01.29	101.01.30	101.01.31	101.01.32	101.01.33	101.01.34	101.01.35	101.01.36	101.01.37	101.01.38	101.01.39	101.01.40	101.01.41	101.01.42	101.01.43	101.01.44	101.01.45	101.01.46	101.01.47	101.01.48	101.01.49	101.01.50	101.01.51	101.01.52	101.01.53	101.01.54	101.01.55	101.01.56	101.01.57	101.01.58	101.01.59	101.01.60	101.01.61	101.01.62	101.01.63	101.01.64	101.01.65	101.01.66	101.01.67	101.01.68	101.01.69	101.01.70	101.01.71	101.01.72	101.01.73	101.01.74	101.01.75	101.01.76	101.01.77	101.01.78	101.01.79	101.01.80	101.01.81	101.01.82	101.01.83	101.01.84	101.01.85	101.01.86	101.01.87	101.01.88	101.01.89	101.01.90	101.01.91	101.01.92	101.01.93	101.01.94	101.01.95	101.01.96	101.01.97	101.01.98	101.01.99	101.01.100

























