



CANCELARIA DE STAT A REPUBLICII MOLDOVA

Nr. 1104-303

Chișinău

22 05 2013

Biroul Permanent al

Parlamentului Republicii Moldova


Se prezintă spre examinare proiectul de hotărîre a Parlamentului pentru aprobarea Raportului privind executarea (utilizarea) fondurilor asigurării obligatorii de asistență medicală în anul 2012, aprobat prin Hotărîrea Guvernului nr.302 din 21 mai 2013 (autor - Compania Națională de Asigurări în Medicină).

Anexe: Hotărîrea Guvernului în limbile de stat și rusă – 2 ex.;;
Proiectul hotărîrii Parlamentului în limbile de stat și rusă – 2 ex.;;
Raportul privind executarea (utilizarea fondurilor asigurării obligatorii de asistență medicală în anul 2012 în limbile de stat și rusă – 1 ex.

Secretar general al Guvernului

Victor Bodiș


Ex. I. Pasecinic
tel. 250-290



Casa Guvernului,
MD-2033, Chișinău,
Republica Moldova

Telefon:
+ 373-22-250104

Fax:
+ 373-22-242696



GUVERNUL REPUBLICII MOLDOVA

HOTĂRÎRE nr. 302

din 21 mai 2013

Chișinău

**Cu privire la aprobarea proiectului de hotărîre a Parlamentului
pentru aprobarea Raportului privind executarea (utilizarea)
fondurilor asigurării obligatorii de asistență medicală în anul 2012**

Guvernul HOTĂRĂȘTE:

Se aprobă și se prezintă Parlamentului spre examinare proiectul de hotărîre a Parlamentului pentru aprobarea Raportului privind executarea (utilizarea) fondurilor asigurării obligatorii de asistență medicală în anul 2012.

Prim-ministru interimar

IURIE LEANCĂ

Contrasemnează:

Ministrul sănătății

Andrei Usatîi

Ministrul finanțelor

Veaceslav Negruța

PARLAMENTUL REPUBLICII MOLDOVA

HOTĂRÎRE

**pentru aprobarea Raportului privind executarea (utilizarea)
fondurilor asigurării obligatorii de asistență medicală
în anul 2012**

Parlamentul adoptă prezenta hotărîre.

Art.1. – Se aprobă Raportul privind executarea (utilizarea) fondurilor asigurării obligatorii de asistență medicală în anul 2012 la venituri în sumă de 3 870 030,8 mii lei și la cheltuieli în sumă de 3 951 183,1 mii lei, cu un deficit de 81 152,3 mii lei.

Art.2. – Guvernul va asigura publicarea integrală în Monitorul Oficial al Republicii Moldova a Raportului privind executarea (utilizarea) fondurilor asigurării obligatorii de asistență medicală în anul 2012.

Art.3. – Prezenta hotărîre intră în vigoare la data adoptării.

Președintele Parlamentului

REPUBLICA MOLDOVA
COMPANIA NAȚIONALĂ DE ASIGURĂRI ÎN MEDICINĂ

R A P O R T
PRIVIND EXECUTAREA (UTILIZAREA)
FONDURILOR ASIGURĂRII
OBLIGATORII DE ASISTENȚĂ
MEDICALĂ ÎN
ANUL 2012



CNAM

CUPRINS

1. Context general	3
2. Sinteza privind executarea fondurilor asigurării obligatorii de asistență medicală	4
3. Veniturile fondurilor asigurării obligatorii de asistență medicală raportate pe tipuri de surse	4
3.1. Primele de asigurare obligatorie de asistență medicală, sub formă de contribuție procentuală din salariu și din alte recompense, achitate de angajatori și de angajați	5
3.2. Primele de asigurare obligatorie de asistență medicală în sumă fixă, achitate de persoanele fizice cu reședința sau domiciliul în Republica Moldova	5
3.3. Alte venituri	6
3.4. Transferuri de la bugetul de stat	7
4. Utilizarea fondurilor asigurării obligatorii de asistență medicală sub aspectul programelor și subprogramelor aprobate	7
4.1. Cheltuieli din fondul pentru achitarea serviciilor medicale curente (fondul de bază)	3
4.2. Cheltuieli din fondul măsurilor de profilaxie (de prevenire a riscurilor de îmbolnăvire)	10
4.3. Cheltuieli din fondul de rezervă al AOAM	12
4.4. Cheltuieli din fondul de dezvoltare și modernizare a prestatorilor publici de servicii medicale	13
4.5. Cheltuieli din fondul de administrare al sistemului de AOAM	14
5. Cheltuielile instituțiilor medicale contractate sub aspectul priorităților	15
6. Anexa	18

1. Context general

Raportul privind executarea (utilizarea) fondurilor asigurării obligatorii de asistență medicală (AOAM) în anul 2012 este elaborat în conformitate cu prevederile art.48¹ din Legea nr. 847-XIII din 24.05.1996 privind sistemul bugetar și procesul bugetar și Hotărârea Guvernului nr. 304 din 22.04.2010 despre aprobarea structurii Raportului anual privind executarea (utilizarea) fondurilor AOAM.

Pe parcursul anului 2012, Compania Națională de Asigurări în Medicină (CNAM) și-a desfășurat activitatea sa în baza prevederilor Legii fondurilor asigurării obligatorii de asistență medicală pe anul 2012. Planului de acțiuni al Guvernului Republicii Moldova pentru anii 2012-2015, Politicii Naționale de Sănătate, Strategiei de dezvoltare a sistemului de sănătate în perioada 2008-2017, Planului de acțiuni în vederea realizării prevederilor Memorandumului suplimentar privind politicile economice și financiare pentru anul 2012, Planului de acțiuni pentru o Guvernare deschisă pe anii 2012-2013, Planului de activitate al CNAM pe anul 2012 și altor acte legislative și normative în vigoare.

Activitatea sistemului de AOAM se bazează, în primul rând, pe Legea nr.1585-XIII cu privire la asigurarea obligatorie de asistență medicală, aprobată de Parlament în anul 1998.

Conform actelor legislative și normative în vigoare, CNAM organizează, desfășoară și dirijează procesul de AOAM, cu aplicarea procedeeelor și mecanismelor admisibile pentru formarea fondurilor financiare destinate acoperirii cheltuielilor de tratament și profilaxie a maladiilor și stărilor, incluse în Programul unic al AOAM, controlul calității asistenței medicale acordate și implementarea cadrului normativ aferent asigurărilor medicale.

Tabel 1. Indicatori cheie 2007 - 2012

	2007	2008	2009	2010	2011	2012
Numărul persoanelor asigurate	2 634 417	2 568 734	2 448 072	2 760 622	2 751 223	2 801 275
Numărul persoanelor fizice care se asigură în mod individual	20 100	35 300	25 700	33 548	52 699	51 780
Veniturile fondurilor AOAM (mln.lei)	2 036,4	2 688,7	2 878,9	3 424,4	3 636,6	3 870,0
Ponderea transferurilor din bugetul de stat în veniturile fondurilor AOAM (%)	58,7	54,9	50,6	56,3	54,5	52,8
Cheltuielile fondurilor AOAM (mln.lei)	1 894,6	2 572,0	3 071,4	3 367,7	3 615,7	3 951,2
Ponderea cheltuielilor fondurilor AOAM în PIB (%)	3,5	4,1	5,1	4,7	4,4	4,5
Mărimea primei de asigurare în cotă procentuală (%)	5	6	7	7	7	7
Mărimea primei de asigurare în sumă fixă (lei)	1 209,0	1 393,6	2 637,6	2 478,0	2 772,0	2 982,0
Fondul de remunerare a muncii din care se calculează primele de AOAM în cotă procentuală (mld.lei)	15,2	18,7	19,1	20,7	22,5	24,6
Numărul instituțiilor medicale și farmaceutice contractate	251	307	320	384	428	517
Numărul instituțiilor medicale primare contractate direct de CNAM	29	72	73	95	111	145
Numărul de rețete compensate achitate	1 644 088	1 975 526	2 180 557	2 744 381	3 212 714	3 481 225
Cheltuielile pentru medicamente compensate (mln.lei)	40,9	55,3	74,1	116,8	153,5	166,2
Salariu mediu lunar pentru o unitate în instituțiile medico-sanitare (lei)	1 387	1 871	2 269	2 436	2 573	2 796

2. Sinteza privind executarea fondurilor asigurării obligatorii de asistență medicală

Prin Legea fondurilor asigurării obligatorii de asistență medicală pe anul 2012 nr.271 din 23.12.2011, veniturile și cheltuielile au fost aprobate inițial în sumă de **3 982 197,4 mii lei**.

Ca urmare a modificării în Legea bugetului de stat pe anul 2012 nr.282 din 27.12.2011, a sumei transferurilor de la bugetul de stat pentru AOAM a categoriilor de persoane asigurate de către Guvern, au fost operate modificări în Legea fondurilor AOAM pe anul 2012 prin Legea nr.170 din 11.07.2012. În urma acestor modificări, parametrii precizați ai fondurilor AOAM au constituit la venituri **3 927 714,7 mii lei**, micșorându-se cu 54 482,7 mii lei, iar la cheltuieli **3 984 714,7 mii lei**, înregistrându-se o majorare de 2 517,3 mii lei, cu un deficit aprobat de 57 000,0 mii lei.

În anul 2012, fondurile AOAM au înregistrat un deficit de 81 152,3 mii lei, în așa mod cheltuielile fondurilor AOAM au depășit cu 2,1% veniturile AOAM. Acest fapt a fost cauzat de acumularea insuficientă a mijloacelor financiare în fondurile AOAM, inclusiv din contul diminuării transferurilor de la bugetul de stat cu 61 175,0 mii lei. Deficitul respectiv a fost acoperit din contul soldului cumulativ de la începutul anului.

La situația din 31.12.2012 soldul cumulativ al fondurilor AOAM a constituit 349 534,7 mii lei, fiind diminuat cu aproximativ 18,8 % față de soldul cumulativ din 31.12.2011, care a constituit 430 687,0 mii lei. Acest sold va fi utilizat în scopul realizării obiectivelor AOAM și în strictă conformitate cu prevederile Regulamentului cu privire la modul de constituire și administrare a fondurilor AOAM aprobat prin Hotărârea Guvernului nr.594 din 14.05.02.

Sinteza desfășurată privind executarea fondurilor AOAM este prezentată în Formularul nr.1, care se anexează la prezentul raport (*Anexa 1*).

Detalii asupra fiecărui tip de venituri și cheltuieli prezentat în sinteză vor fi expuse în capitolele ce urmează.

3. Veniturile fondurilor asigurării obligatorii de asistență medicală raportate pe tipuri de surse

Acumulările în fondurile AOAM au fost realizate în sumă de **3 870 030,8 mii lei**, ceea ce constituie 98,5% din planul anual precizat. Comparativ cu anul 2011 veniturile au crescut cu 233 432,7 mii lei sau cu 6,4%.

Diminuarea nivelului de executare a acumulărilor cu 57 683,9 mii lei se datorează faptului că, transferurile de la bugetul de stat au fost virate cu 61 175,0 mii lei (2,9 %) mai puțin decât cele planificate, concomitent veniturile proprii ale fondurilor AOAM au depășit cu 3 491,1 mii lei (0,2%) suma precizată.

Tabel 2. Veniturile fondurilor AOAM

Denumirea indicatorului	Aprobat	Precizat	Executat	Devieri (+,-) executat față de precizat	Formularul nr. 2
					(mii lei)
					Raportul (în %) executat față de precizat
Venituri, total	3 982 197,4	3 927 714,7	3 870 030,8	- 57 683,9	98,5
<i>inclusiv:</i>					
Primele de ACAM, sub formă de contribuție procentuală din salariu și din alte recompense, achitate de angajatori și de angajați	1 749 948,5	1 749 948,5	1 723 201,8	- 26 746,7	98,5
Primele de ACAM în sumă fixă, achitate ce persoanele fizice cu reședința sau domiciliul în republica Moldova	61 354,7	61 354,7	74 289,1	+ 12 934,4	121,1
Alte venituri	12 000,0	12 000,0	29 303,4	+ 17 303,4	244,2
<i>inclusiv:</i>					
dobânzi	10 150,0	10 150,0	26 788,2	+ 16 638,2	263,9
alte venituri	80,0	80,0	135,6	+55,6	169,5
amenzi și sancțiuni	1 770,0	1 770,0	2 379,6	+ 609,6	134,4
Transferuri de la bugetul de stat pentru asigurarea medicală a categoriilor de persoane asigurate de Guvern	2 158 182,5	2 103 699,8	2 042 539,1	- 61 160,7	97,1
Transferuri de la bugetul de stat pentru compensarea veniturilor rătate, conform art.3 din Legea nr.39-XVI din 02.03.06	711,7	711,7	697,4	-14,3	98,0
Granturi interne					
Granturi externe					

Veniturile fondurilor AOAM se constituie din primele de AOAM achitate de contribuabili, transferuri de la bugetul de stat și alte venituri (amenzi și sancțiuni administrative, dobânzi bancare, etc.).

Prima de AOAM reprezintă o sumă fixă sau o contribuție procentuală la salariu și la alte recompense, pe care contribuabilul este obligat să o plătească în fondurile AOAM pentru preluarea riscului de îmbolnăvire.

Mărimea primei de AOAM se stabilește anual prin legea fondurilor AOAM. Aceste mărimi, atât în sumă fixă cât și procentuală, au evoluat pe parcursul anilor 2007-2012 (*Tablei 1*), fiind în corelație directă cu evoluția economiei naționale.

3.1. Primele de asigurare obligatorie de asistență medicală, sub formă de contribuție procentuală din salariu și din alte recompense, achitate de angajatori și de angajați

Mărimea primei de AOAM sub formă de contribuție procentuală, în conformitate cu prevederile politicii fiscale, a fost aprobată prin Legea fondurilor AOAM pe anul 2012 în cuantum de **7,0%**.

Creșterea cotei procentuale a primei de AOAM s-a făcut gradual, câte 1,0% în anii 2007-2009, iar în anul 2012 a fost menținută la nivelul ultimilor trei ani. Propunerile repetate ale CNAM și Ministerului Sănătății de majorare a cotei procentuale nu au fost susținute și deci nu au fost incluse în obiectivele fiscale în cadrul elaborării Cadrului Bugetar pe Termen Mediu.

Aceste prime de asigurare au fost acumulate în sumă de **1 723 201,8 mii lei**. Îndeplinirea de 98,5% a planului anual precizat, se explică prin diminuarea valorii fondului de remunerare a muncii executat în anul 2012 față de cel prognozat de către Ministerul Economiei, în baza căruia s-a calculat și planificat suma primelor de AOAM sub formă de contribuție procentuală pentru anul 2012 (prognozat - 25,1 mild.lei, executat - 24,8 mild.lei).

Pondere din veniturile totale a acestor prime este de 44,5%, fiind una din cea mai mare după transferurile de la bugetul de stat. Față de anul 2011 au fost acumulate mai mult cu 146 972,1 mii lei sau cu 9,3%.

Categoriile de plătitori ai primelor de AOAM în mărime procentuală sunt prevăzute în anexa nr.1 la Legea nr.1593-XV din 26.12.2002 cu privire la mărimea, modul și termenele de achitare a primelor de AOAM. Printre acestea se numără, în special, angajatorii și angajații.

3.2. Primele de asigurare obligatorie de asistență medicală în sumă fixă, achitate de persoanele fizice cu reședința sau domiciliul în Republica Moldova

Mărimea primei de AOAM în sumă fixă se calculează prin aplicarea primei de asigurare în mărime procentuală la salariul mediu anual prognozat pentru anul respectiv în baza indicatorilor macroeconomici.

Pentru anul 2012 a fost prognozat un salariu mediu anual de 42 600 lei (3 550 lei x 12 luni). Aplicând cota procentuală de 7,0%, a fost calculată prima de AOAM în sumă fixă de **2 982,0 lei**.

Majorarea costului primei de AOAM în sumă fixă cu 7,6% față de anul 2011, se datorează majorării salariului mediu anual prognozat pentru anul respectiv în baza indicatorilor macroeconomici (de la 39 600 lei în 2011 până la 42 600 lei în 2012).

Prin Legea fondurilor AOAM pe anul 2012 s-a aplicat, ca și în anii anteriori, reducerea de 50% din mărimea primei de AOAM în sumă fixă pentru categoria de persoane care au

achitat contribuția respectivă până la data de 17 aprilie 2012, cu excepția notarilor privați și avocaților, indiferent de forma juridică de organizare a activității și reducerea de 75% pentru proprietarii de terenuri cu destinație agricolă, indiferent de faptul dacă au dat sau nu aceste terenuri în arendă sau folosință pe bază de contract, până la data de 31 octombrie 2012.

Astfel, practica aplicării înlesnirilor date a demonstrat impactul pozitiv în vederea protecției financiare a categoriilor de populație cu venituri mici și sporirii gradului de acoperire a populației cu AOAM.

Pe parcursul anului a fost organizată Campania de informare și promovare despre drepturile și obligațiile beneficiarului în sistemul AOAM „*Polița medicală – servicii de sănătate garantate*”, care a prevăzut informarea populației privind beneficierea de reducere din costul primei de AOAM în mărime de 50% și 75%, informarea despre importanța obținerii poliței de asigurare și responsabilitatea persoanei fizice în cazul neachitării primelor de AOAM în termenii stabiliți.

CNAM și agențiile teritoriale au conlucrat cu instituțiile responsabile de prezentare a listelor persoanelor neangajate, în vederea depistării persoanelor fizice, care au obligația achitării primei de AOAM în sumă fixă.

În urma verificării și depistării persoanelor în cauză, au fost expediate scrisori de înștiințare, preavize, au fost întocmite procese verbale de constatare a contravenției, au fost depuse cereri în instanțele de judecată prin care s-a solicitat încasarea forțată a primei de AOAM în sumă fixă.

Prin urmare, efectul pozitiv al acestor acțiuni este reflectat în acumulările primelor de AOAM în sumă fixă în valoare de **74 289,1 mii lei** fiind cu 21,1 % mai mult comparativ cu planul precizat, astfel fiind majorată suma acestor prime cu 12 934,4 mii lei. Ponderea acestui tip de venit este una din cea mai mică din totalul veniturilor și constituie 1,9%. În același timp se înregistrează o majorare de 24,1% (14 443,5 mii lei) față de anul 2011.

Numărului persoanelor fizice care s-au asigurat în mod individual în anul 2012, prin achitarea primei de AOAM în sumă fixă, este 51 780 persoane.

Categoriile de plătitori ai primelor de AOAM în sumă fixă sunt expuse în anexa nr.2 la Legea nr.1593-XV din 26.12.2002 cu privire la mărimea, modul și termenele de achitare a primelor de AOAM. Printre acestea se regăsesc proprietarii de terenuri cu destinație agricolă, fondatorii de întreprinderi individuale, titularii de patentă de întreprinzător, notarii publici și avocații.

3.3. Alte venituri

În total la acest capitol au fost acumulate **29 303,4 mii lei** sau cu 82,1% (13 208,1 mii lei) mai mult față de anul 2011. Acest lucru s-a produs mai mult din contul majorării sumei dobânzii de la depunerea mijloacelor bănești ale fondurilor AOAM la conturile de depozitare (137,3%) și mai puțin din contul majorării sumei sancțiunilor administrative sub formă de amendă aplicate de CNAM (44,4%).

Descrierea detaliată a acestei categorii de venituri se expune mai jos:

- amenzi aplicate de inspectoratul fiscal – 1 443,7 mii lei,
- sancțiuni administrative sub formă de amendă aplicate de CNAM – 935,9 mii lei,
- dobânzi de la depunerea mijloacelor bănești ale fondurilor AOAM la conturile de depozitare – 25 863,1 mii lei,
- dobânzi aferente soldurilor mijloacelor bănești ale fondurilor AOAM la conturile bancare – 925,1 mii lei,
- alte încasări – 135,6 mii lei.

Cota cea mai mare (88,2%) din aceste acumulări o dețin dobânzile de la depunerea mijloacelor bănești ale fondurilor AOAM la conturile de depozitare din contul majorării ratei dobânzii și a sumelor plasate la depozit.

Conform legii, instituția financiară ce deservește conturile fondurilor AOAM achită dobândă la soldurile conturilor în mărimea stabilită în contract, dar nu mai puțin decât rata medie ponderată a dobânzii din sistemul bancar la depozitele cu același termen de păstrare, calculate din ratele medii disponibile pentru ultimele trei luni. Această dobândă se transferă lunar în contul bancar al Ministerului Finanțelor - Trezoreria de Stat „Mijloace financiare ale AOAM” deschis în Contul Unic al Trezoreriei (CUT).

3.4. Transferuri de la bugetul de stat

Guvernul asigură persoanele neangajate cu domiciliul în Republica Moldova și aflate la evidența instituțiilor abilitate, cu excepția persoanelor obligate prin lege să se asigure în mod individual (art.4 alin.(4) din Legea nr. 1585-XIII din 27.02.1998 cu privire la asigurarea obligatorie de asistență medicală). Sunt asigurate de Guvern **14 categorii** de persoane, inclusiv copii până la 18 ani, pensionari, persoane cu dizabilități de grad sever, accentuat sau mediu, șomeri care beneficiază de ajutor de șomaj, persoane care beneficiază de ajutor social, etc.

Suma transferurilor de la bugetul de stat în fondurile AOAM pentru categoriile de persoane asigurate de Guvern, se calculează reieșind din aplicarea cotei procentuale din totalul cheltuielilor aprobate ale bugetului de stat, cu excepția cheltuielilor efectuate din veniturile cu destinație specială prevăzute în legislație, nu mai mică decât 12,1%.

Pe parcursul anului au fost transferate de la bugetul de stat suma de **2 042 539,1 mii lei**, cota îndeplinirii planului este de 97,1%, fiind în așa mod diminuate transferurile respective cu 61 160,7 mii lei. În același timp se înregistrează o majorare de 3,0% (59 239,1 mii lei), față de transferurile de la bugetul de stat realizate în anul 2011. Ca pondere, acest tip de venit deține prima poziție și constituie 52,8%.

Transferurile de la bugetul de stat pentru compensarea veniturilor ratate, conform art.3 din Legea nr.39-XVI din 2 martie 2006 - acumulate în sumă de **697,4 mii lei**, constituie compensarea de către Guvern a primelor de AOAM pentru deținătorii de terenuri agricole situate după traseul Rîbnița-Tiraspol pentru anul 2011 (62,7 mii lei) și pentru anul 2012 (634,7 mii lei).

4. Utilizarea fondurilor asigurării obligatorii de asistență medicală sub aspectul programelor și subprogramelor aprobate

Mijloacele financiare, indiferent de sursa de achitare, se acumulează în contul unic al CNAM, fiind ulterior repartizate conform normativelor legale în următoarele fonduri:

- fondul pentru achitarea serviciilor medicale curente (fondul de bază);
- fondul măsurilor de profilaxie (de prevenire a riscurilor de îmbolnăvire);
- fondul de rezervă al AOAM;
- fondul de dezvoltare și modernizare a prestatorilor publici de servicii medicale;
- fondul de administrare al sistemului de AOAM.

Cheltuielile totale din fondurile AOAM au fost realizate în sumă de **3 951 183,1 mii lei** sau la nivelul de 99,2% față de planul anual precizat. Comparativ cu anul 2011 cheltuielile totale din fondurile AOAM au crescut cu 335 493,8 mii lei sau cu 9,3%.

Tabel 3. Utilizarea mijloacelor fondurilor AOAM

Formularul nr. 3

Denumirea indicatorului	Aprobat	Precizat	Executat	Devieri (+/-) executat față de precizat	Raportul (în %) executat față de precizat
Cheltuieli, total	3 982 197,4	3 984 714,7	3 951 183,1	- 33 531,6	99,2
<i>inclusiv:</i>					
Fondul pentru achitarea serviciilor medicale curente (fondul de bază)	3 780 299,9	3 777 824,4	3 777 824,4	0,0	100,0
Fondul de rezervă al AOAM	39 822,0	9 814,8	2 059,3	- 7 755,5	21,0
Fondul măsurilor de profilaxie (de prevenire a riscurilor de îmbolnăvire)	39 822,0	39 822,0	17 694,2	- 22 127,8	44,4
Fondul de dezvoltare și modernizare a prestatorilor publici de servicii medicale	79 644,0	114 644,0	111 248,1	- 3 395,9	97,0
Fondul de administrare al sistemului de AOAM	42 609,5	42 609,5	42 357,1	- 252,4	99,4

Anual în legea fondurilor AOAM se planifică cheltuieli pentru fiecare fond în parte, divizate pe programe și subprograme.

4.1. Cheltuieli din fondul pentru achitarea serviciilor medicale curente (fondul de bază)

Cele mai importante cheltuieli ale fondurilor AOAM (nu mai puțin de 94% din veniturile încasate în contul unic al CNAM pe parcursul anului) se efectuează din contul fondului pentru achitarea serviciilor medicale curente (fondul de bază). Mijloacele financiare, acumulate în fondul de bază, se utilizează pentru acoperirea cheltuielilor necesare realizării Programului unic al AOAM, care include:

- asistența medicală urgentă prespitalicească;
- asistența medicală primară;
- asistența medicală specializată de ambulator;
- asistența medicală spitalicească;
- alte servicii aferente asistenței medicale.

Tabel 4. Structura cheltuielilor din fondul pentru achitarea serviciilor medicale curente (fondul de bază)

Formularul nr. 4

Denumirea indicatorului	Aprobat	Precizat	Executat	Devieri (+/-) executat față de precizat	Raportul (în %) executat față de precizat
Asistența medicală urgentă prespitalicească	324 209,2	324 209,2	324 209,2	0,0	100,0
Asistența medicală primară	1 134 089,9	1 119 575,6	1 119 575,6	0,0	100,0
<i>inclusiv: medicamente compensate</i>	162 600,0	166 244,1	166 244,1	0,0	100,0
Asistența medicală specializată de ambulator	280 576,0	276 760,3	276 760,3	0,0	100,0
Asistența medicală spitalicească	1 904 992,3	1 924 450,5	1 924 450,5	0,0	100,0
Servicii medicale de înaltă performanță	130 820,5	127 546,5	127 546,5	0,0	100,0
Îngrijiri medicale comunitare, paliative și la domiciliu	5 611,5	5 282,3	5 282,3	0,0	100,0
Alte tipuri de asistență medicală	-	-	-	-	-
TOTAL	3 780 299,9	3 777 824,4	3 777 824,4	0,0	100,0

Pentru achitarea serviciilor medicale curente, incluse în Programul unic și prestate de instituțiile medico-sanitare (IMS) contractate, din fondul de bază a fost transferată suma de **3 777 824,4 mii lei**, executarea fiind la nivelul de 100,0% din suma anuală precizată și

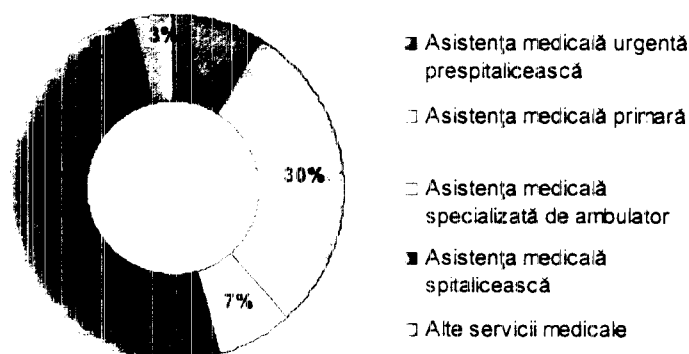
În același timp a fost înregistrată o majorare de 8,6 % (298 488,3 mii lei) față de cheltuielile efectuate în anul 2011. Acest fond deține ponderea cea mai mare în totalul cheltuielilor și anume 95,6%.

Jumătate din mijloacele financiare ale fondului de bază - 51% au fost alocate pentru asistența medicală spitalicească, iar circa 30% pentru asistența medicală primară, inclusiv medicamente compensate. Din cheltuielile totale pentru asistența medicală primară, medicamentele parțial/integral compensate constituie 14,8 %, comparativ cu 14,4 % în anul 2011.

În cadrul cheltuielilor fondului de bază, în anul 2012 creșterea cea mai mare față de anul 2011, după cheltuielile pentru servicii medicale de înaltă performanță de 46,3 %, îngrijiri medicale la domiciliu de 46,0% o au și cheltuielile pentru medicamentele parțial/integral compensate de 10,8%.

În conformitate cu tendințele înregistrate în datele statistice și solicitările persoanelor asigurate, în perioada 2007-2012 a crescut semnificativ spectrul și numărul serviciilor medicale de înaltă performanță contractat de CNAM, costul cărora este destul de ridicat pentru achitarea individuală din partea pacienților. În așa mod, a sporit și ponderea cheltuielilor pentru serviciile medicale de înaltă performanță în totalul cheltuielilor fondului de bază de la 2,1% în anul 2007 până la 3,4% în anul 2012, inclusiv cu mărirea cotei acordate populației din sectorul rural și categoriilor dezavantajate.

Diagrama 1. Ponderea cheltuielilor pe tipuri de asistență medicală în fondul de bază



Serviciile medicale, achitate de CNAM din fondul de bază, au corespuns spectrului stipulat în Programul unic al AOAM, aprobat prin Hotărârea Guvernului nr.1387 din 10.12.2007, cu modificările ulterioare. Achitarea s-a făcut pentru serviciile real îndeplinite, în limita volumului de servicii medicale contractat. CNAM și-a onorat obligațiunile contractuale față de IMS și instituțiile farmaceutice contractate, astfel că, la finele anului practic nu au fost înregistrate datorii față de aceștia (7,9 mii lei).

Tabel 5. Unii parametri ai serviciilor medicale prestate de IMS persoanelor asigurate 2007-2012

	2007	2008	2009	2010	2011	2012
Solicitări de ambulanță prestate	877 936	866 253	891 687	872 182	955 809	819 508
Vizite la medicul de familie	9 675 499	9 762 898	10 102 991	9 559 597	9 377 728	9 393 245
Vizite în asistența medicală specializată de ambulator	5 340 340	5 751 948	5 929 165	6 094 119	6 578 959	6 994 135
Cazuri tratate în spitale	511 061	538 691	534 676	553 482	571 140	594 865
Servicii de înaltă performanță	200 581	241 936	226 202	277 067	354 797	418 802

* Date statistice ale Centrului Național de Management în Sănătate

Activitatea de evaluare și control desfășurată de structurile CNAM a fost orientată spre îndeplinirea atribuțiilor legale privind:

- verificarea corespunderii cu clauzele contractului de acordare a asistenței medicale (de prestare a serviciilor medicale) a volumului, termenelor, calității și costului asistenței medicale acordate;
- verificarea gestionării eficiente și după destinație a mijloacelor financiare provenite din fondurile AOAM;
- asigurarea accesibilității persoanelor la serviciile medicale prevăzute în Programul unic al AOAM;
- examinarea petițiilor, solicitărilor parvenite din partea persoanelor asigurate și rezolvarea, în limita competenței, a problemelor enunțate.

În scopul monitorizării volumului și calității serviciilor medicale prestate precum și gestionării mijloacelor provenite din fondurile AOAM, în perioada raportată a fost evaluată activitatea IMS și instituțiilor farmaceutice privind respectarea condițiilor contractuale. Astfel, s-au efectuat 821 controale a prestatorilor de servicii medicale și 127 controale a prestatorilor farmaceutici, în care au fost implicați 58 specialiști din cadrul structurii de evaluare și control a CNAM. Au fost supuse controlului 99,2% din IMS și 49,2% din instituțiile farmaceutice contractate. În urma evaluărilor efectuate au fost constatate servicii prestate necalitativ și servicii raportate nejustificat. Aceste servicii, în valoare de 13 639,4 mii lei, au fost declarate nevalidate și nu s-au acceptat spre plată. Suma serviciilor nevalidate, comparativ cu anul 2011, este cu 25,2 % mai mică, datorită creșterii calității serviciilor prestate și corectitudinii raportării la CNAM de către prestatori.

Tabel 6. Evaluarea medicală a unor servicii prestate

Tipurile de servicii medicale	(mii lei)			
	Sume contractate în 2011	Sume contractate în 2012	Sume nevalidate în 2011	Sume nevalidate în 2012
Asistența medicală primară	1 045 983,7	1 119 575,6	-	4 634,7
Asistența medicală specializată de ambulator	261 495,9	276 760,3	23,6	3,6
Asistența medicală spitalicească	1 779 915,7	1 924 450,5	17 943,4	8 597,6
Îngrijiri medicale comunitare: paliative și la domiciliu	5 229,9	5 282,3	139,3	144,2
Servicii medicale de înaltă performanță	87 165,3	127 546,5	126,5	254,3
Asistența medicală urgentă prespitalicească	306 821,9	324 209,2	-	-
TOTAL	3 486 612,4	3 777 824,4	18 232,8	13 639,4

Pe lângă evaluarea volumului și calității serviciilor medicale, specialiștii CNAM au verificat legalitatea și eficiența utilizării de către IMS a mijloacelor financiare provenite din fondurile AOAM. Astfel, s-au stabilit unele încălcări financiare referitor la utilizarea mijloacelor financiare provenite din fondurile AOAM în alte scopuri decât îndeplinirea Programului unic. Prin dispozițiile emise de echipele de control ale CNAM, IMS au fost obligate să restabilească sumele dezafectate în conturile de decontare destinate surselor AOAM din contul altor venituri.

4.2. Cheltuieli din fondul măsurilor de profilaxie (de prevenire a riscurilor de îmbolnăvire)

Mijloacele financiare, acumulate în fondul măsurilor de profilaxie, se utilizează pentru acoperirea cheltuielilor legate preponderent de:

- realizarea măsurilor de reducere a riscurilor de îmbolnăvire, inclusiv prin imunizări și alte metode de profilaxie primară și secundară;
- efectuarea examinărilor profilactice (screening) în scopul depistării precoce a îmbolnăvirilor;
- finanțarea manifestărilor și activităților cu menirea de a promova un mod de viață sănătos;

- achiziționarea, în baza hotărârii de Guvern, a dispozitivelor medicale, echipamentului, medicamentelor și consumabilelor pentru realizarea măsurilor de reducere a riscului de îmbolnăvire și de tratament în caz de urgențe de sănătate publică;
- alte activități de profilaxie și prevenire a riscurilor de îmbolnăvire, acceptate pentru finanțare în bază de proiecte, conform regulamentului aprobat de Ministerul Sănătății și CNAM.

Tabel 7. Structura cheltuielilor din fondul măsurilor de profilaxie

Formularul nr. 7
(mii lei)

Denumirea indicatorului	Aprobat	Precizat	Executat	Devieri (+,-) executat față de precizat	Raportul (in %) executat față de precizat
Cheltuieli, total	39 822,0	39 822,0	17 694,2	- 22 127,8	44,4
<i>inclusiv:</i>					
cheltuieli de promovare a modului sănătos de viață	3 500,0	3 500,0	3 495,2	- 4,8	99,9
cheltuieli aferente realizării măsurilor de reducere a riscurilor de îmbolnăvire și efectuarea screening-ului privind unele maladii cu impact social deosebit	36 322,0	36 322,0	14 199,0	- 22 123,0	39,1
alte cheltuieli din fondul măsurilor de profilaxie	-	-	-	-	-

Din fondul măsurilor de profilaxie au fost transferate **17 694,2 mii lei**, sau la nivelul de **44,4%** față de suma planificată, executarea fiind în creștere cu **1 914,8 mii lei (12,1%)** față de anul 2011.

La compartimentul *promovarea modului sănătos de viață*, au fost finanțate servicii aferente derulării Campaniei de comunicare și sensibilizare „**Promovarea modului sănătos de viață. Ediția 2012**” în sumă de – **3 495,2 mii lei**. Prin intermediul acestei Campanii s-au realizat un șir de acțiuni:

- organizarea, în premieră, a evenimentului de promovare a alimentației sănătoase - „**Biofest 2012**”. În cadrul evenimentului au participat cca. 15 expozanți cu produse ecologice pure, unele din ele certificate corespunzător de către Ministerul Agriculturii;
- organizarea, în premieră, a cursei de ciclism Chișinău - Varnița - Chișinău (cu două popasuri, în comuna Sîngera și în orașul Anenii-Noi), în susținerea adoptării unui stil de viață activ (mișcare fizică în aer liber). La eveniment au participat cca. 50 de cicliști (profesioniști și amatori);
- petrecerea unui flash-mob în susținerea examenului profilactic general la medicul de familie, cu participarea medicilor de familie din cadrul instituțiilor medicale de profil din mun. Chișinău, r-n. Anenii-Noi și pacienții acestora;
- desfășurarea concursului național de desen pentru copiii în vârstă de până la 18 ani, din cca. 20 de localități ale țării, din cadrul claselor primare, gimnaziale și liceale, întru promovarea și asimilarea tuturor mesajelor Campaniei;
- editarea unei publicații periodice popular-științifice de promovare a sănătății - „**Ghidul Sănătății**”;
- organizarea și desfășurarea seminarelor de instruire a formatorilor (cadrelor medicale și didactice) în cele trei regiuni pilot, în total 250 cadre medicale și didactice;
- organizarea și desfășurarea seminarelor de instruire a elevilor în cele trei regiuni pilot, în total 750 elevi;
- plasarea „Panotaj stradal” în 13 localități din care, 2 în mun. Chișinău, 11 în raioanele țării (la sediile agențiilor teritoriale ale CNAM);
- plasarea publicitate interioară, exterioară autocar în mun. Chișinău;
- plasarea publicitate în maxi-taxi, pe LED în mun. Chișinău;

- elaborarea, design, tipărirea materiale promoționale și ilustrativ-informative (maiouri, chipiuri, pixuri, pliante, postere, mape de carton, carnet de note, stegulețe, brățară cu memory - stick încorporat).

Acțiunile menționate au avut drept scop promovarea următoarelor mesaje:

- promovarea adoptării unui stil de alimentație sănătos (alimentație diversă, bogată în vitamine și proteine);
- practicarea sportului și adoptarea unui stil de viață activ;
- controlarea stărilor ce provoacă stresul;
- aplicarea cu regularitate a măsurilor de profilaxie pentru organism și examinarea profilactică generală la medicul de familie;
- abandonarea obiceiurilor dăunătoare în favoarea unor activități sănătoase;
- menținerea salubrității mediului înconjurător.

La compartimentul realizarea măsurilor de reducere a riscurilor de îmbolnăvire, CNAM a achiziționat:

- vaccinuri și imunoglobuline antirabice în sumă de 1 397,4 mii lei, ținând cont de importanța majoră a acestora și având în vedere decizia de comun acord a reprezentanților Ministerului Sănătății, Centrului Național de Sănătate Publică, CNAM, Agenția Medicamentului, UNICEF, Organizația Mondială a Sănătății;
- vaccin antigripal în sumă de 4 899,0 mii lei, la solicitarea Ministerului Sănătății;
- bunuri necesare pentru analiza sângelui în vederea determinării nivelului de zahăr pentru locuitorii mun. Chișinău în sumă de 43,2 mii lei, în contextul marcării Zilei mondiale a diabetului zaharat;

La compartimentul efectuarea screening-ului privind unele maladii cu impact social deosebit, CNAM a finanțat proiecte în sumă de 7 859,4 mii lei, care au avut drept obiectiv efectuarea screening-ului pentru identificarea factorilor de risc ce provoacă bolile cardiovasculare și screening-ului complex clinic-instrumental pentru depistarea proceselor precanceroase a cancerului glandei mamare la femei cu vârsta cuprinsă între 50-69 ani în r-n Florești (investigate 3754 femei), r-n Anenii Noi (investigate 2496 femei) și a cancerului colului uterin la femei cu vârsta cuprinsă între 25-59 ani în r-n Fălești (investigate 12811 femei), r-n Strășeni (investigate 8355 femei), r-n Cahul (investigate 3792 femei).

Scopul proiectului de screening a fost de a contribui la îmbunătățirea de lungă durată a indicatorilor stării sănătății și la scăderea ratei mortalității cauzate de cancerul colului uterin, glandei mamare și de bolile cardiovasculare. Rezultatele preconizate ale programului sunt ridicarea nivelului de cunoștințe privind profilaxia acestor maladii, informarea privind factorii de risc care pot declanșa în organism un proces malign, conștientizarea necesității elaborării și implementării activităților de profilaxie a cancerului și a bolilor cardiovasculare.

4.3. Cheltuieli din fondul de rezervă al AOAM

Mijloacele financiare, acumulate în fondul de rezervă al AOAM, se utilizează pentru:

- acoperirea cheltuielilor suplimentare, legate de îmbolnăviri și afecțiuni urgente, a căror rată anuală depășește media luată în baza calculării Programului unic pentru anul respectiv;
- compensarea diferenței dintre cheltuielile efective legate de achitarea serviciilor medicale curente și contribuțiile acumulate (veniturile așteptate) în fondul de bază.

Tabel 8. Structura cheltuielilor din fondul de rezervă al AOAM

Denumirea indicatorului	Aprobat	Precizat	Executat	Formularul nr. 6 (mii lei)	
				Devieri (+/-) executat față de precizat	Raportul (in %) executat față de precizat
Cheltuieli, total	39 822,0	9 814,8	2 059,3	- 7 755,5	21,0
<i>inclusiv:</i>					
Asistența medicală spitalicească	-	-	2 059,3	-	-

Din fondul de rezervă a fost achitată suma de **2 059,3 mii lei** pentru compensarea diferenței dintre cheltuielile efective legate de achitarea serviciilor medicale prestate în cadrul *asistenței medicale spitalicești* și contribuțiile acumulate în fondul de bază.

4.4. Cheltuieli din fondul de dezvoltare și modernizare a prestatorilor publici de servicii medicale

Alocarea mijloacelor financiare din fondul respectiv se realizează, în urma organizării concursului de selectare a proiectelor investiționale ale IMS publice. Funcția de organizare și desfășurare a acestor concursuri o îndeplinește Comisia mixtă, instituită prin Ordinul comun al Ministerului Sănătății și CNAM nr.663/175-A din 27.09.2010, iar criteriile de evaluare, selectare și monitorizare a proiectelor investiționale sunt stabilite în Regulamentul privind criteriile și modalitatea de selectare și derulare a proiectelor investiționale finanțate din fondul de dezvoltare aprobat prin Ordinul sus nominalizat.

Criteriile de selectare a proiectelor investiționale ale IMS publice sunt determinate de corespunderea acestora cu scopurile de utilizare a mijloacelor financiare acumulate în fondul de dezvoltare cum ar fi:


- procurarea utilajului medical performant și a transportului sanitar specializat,
- implementarea noilor tehnologii de încălzire, de prelucrare a deșeurilor medicale, de alimentare cu apă,
- modernizarea și optimizarea clădirilor și infrastructurii,
- implementarea sistemelor și tehnologiilor informaționale.

Tabel 9. Structura cheltuielilor din fondul de dezvoltare și modernizare a prestatorilor publici de servicii medicale

Denumirea indicatorului	Aprobat	Precizat	Executat	(mii lei)	
				Devieri (+/-) executat față de precizat	Raportul (in %) executat față de precizat
Cheltuieli, total	79 644,0	114 644,0	111 248,1	- 3 395,9	97,0
<i>inclusiv:</i>					
cheltuieli pentru procurarea utilajului medical			45 009,4		
cheltuieli pentru reparații capitale			54 843,7		
cheltuieli pentru procurarea unităților de transport			11 395,0		

Astfel, din fondul de dezvoltare au fost alocăți **111 248,1 mii lei** pentru 57 proiecte investiționale câștigătoare ale IMS publice, iar banii au fost direcționați spre îndeplinirea lucrărilor de reparații capitale - 54 843,7 mii lei, dotarea cu utilaj medical de diagnostic și tratament - 45 009,4 mii lei și dotarea cu unități de transport - 11 395,0 mii lei. În modul acesta, investițiile respective au contribuit la creșterea eficacității prestatorilor publici de servicii medicale și, în consecință, au avut un impact pozitiv asupra sporirii calității serviciilor în cauză.

Diagrama 2. Ponderea categoriilor de utilizări a mijloacelor fondului de dezvoltare



Executarea cheltuielilor din fondul de dezvoltare fiind la nivelul de 97,0% din suma anuală precizată și în același timp înregistrându-se o majorare de 76 240,8 mii lei față de anul 2011. Ca pondere în totalul cheltuielilor, acest fond deține a doua poziție și constituie 2,8%.

Valoarea fondului de dezvoltare a fost aprobată inițial în sumă de 79 644,0 mii lei, în creștere cu 44,6% comparativ cu anul 2011. Ca urmare a modificărilor operate în Legea fondurilor AOAM pe anul 2012 prin Legea nr.170 din 11.07.2012, suma anuală a acestui fond a fost majorată cu 35 000,0 mii lei, constituind 114 644,0 mii lei.

Majorarea fondului de dezvoltare a fost determinată de necesitatea stringentă de îmbunătățire a bazei tehnico-materiale a IMS publice, fapt ce a contribuit la sporirea capacității și calității acordării asistenței medicale persoanelor încadrate în sistemul AOAM.

4.5. Cheltuieli din fondul de administrare al sistemului de AOAM

Conform legislației în vigoare, mijloacele financiare, acumulate în fondul de administrare, se utilizează pentru:

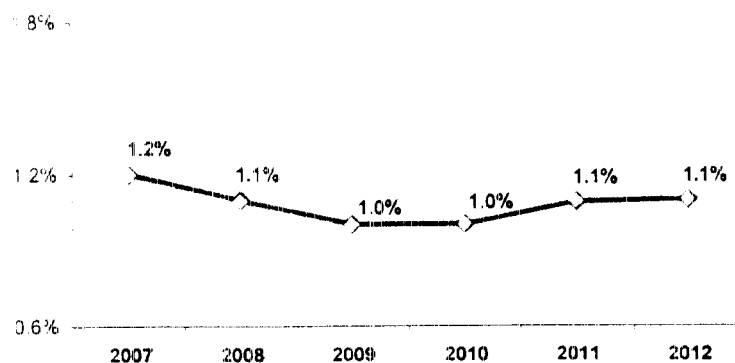
- salarizarea personalului angajat al CNAM și agențiilor teritoriale;
- acoperirea cheltuielilor de deplasare;
- întreținerea sistemului informațional și infrastructurii organizatorice;
- efectuarea controlului calității serviciilor medicale și a expertizelor respective;
- cheltuieli operaționale;
- procurarea mijloacelor fixe, a utilajului necesar cu efectuarea defalcărilor de amortizare;
- cheltuieli de gospodărie și birotică;
- instruirea și perfecționarea cadrelor;
- alte activități ce țin de administrarea CNAM.

Tabel 10. Structura cheltuielilor din fondul de administrare al sistemului de AOAM

Denumirea indicatorului	Aprobat	Precizat	Executat	Devieri (+/-) executat față de precizat	Formularul nr. 8
					(mii lei)
					Raportul executat față de precizat (%)
Cheltuieli curente	39 869,5	40 156,1	40 012,3	- 143,8	99,6
<i>Inclusiv:</i>					
Retribuirea muncii	23 256,0	24 523,8	24 523,7	-0,1	100,0
Contribuțiile de asigurări sociale de stat obligatorii	5 088,7	5 378,7	5 376,6	-2,1	100,0
Primele de asigurări obligatorii de asistență medicală	737,8	775,8	773,7	-2,1	99,7
Valoarea materialelor procurate și serviciilor prestate	10 673,8	9 293,6	9 202,1	-91,5	99,0
Deplasări în interes de serviciu	113,2	184,2	136,2	-48,0	73,9
Cheltuieli privind întreținerea mijloacelor fixe cu destinație generală și administrativă	2 740,0	2 453,4	2 344,8	-108,6	95,6
TOTAL	42 609,5	42 609,5	42 357,1	- 252,4	99,4

Pentru cheltuielile fondului de administrare al sistemului de AOAM, conform legislației, este prevăzută repartizarea până la 2,0% din veniturile încasate în contul unic al CNAM. Însă, în ultimii ani ponderea acestor cheltuieli se menține la nivelul de 1,0%-1,1%.

Diagrama 3. Ponderea cheltuielilor fondului de administrare al sistemului de AOAM din totalul veniturilor fondurilor AOAM 2007-2012



Cheltuielile din fondul de administrare al sistemului AOAM au fost realizate în sumă de **42 357,1 mii lei** sau la nivelul de 99,4% față de planul prevăzut. Ponderea cea mai mare o dețin cheltuielile pentru retribuirea muncii – 57,9%, după care urmează cheltuielile pentru procurarea materialelor, serviciile prestate - 21,7%, cheltuielile pentru contribuțiile de asigurări sociale de stat obligatorii și primele de AOAM – 14,5%.

Cheltuielile pentru procurarea materialelor și pentru serviciile prestate includ cheltuielile pentru realizarea polițelor de asigurare prin intermediul oficiilor poștale, pentru dezvoltarea sistemelor informaționale, pentru realizarea campaniilor de informare a populației despre sistemul de AOAM, pentru servicii editoriale, cheltuieli de regie, etc.

Din cheltuielile capitale de 2344,8 mii lei, s-a folosit pentru reparații capitale suma de 1824,9 mii lei și 519,9 mii lei pentru procurarea mijloacelor fixe.

La finele anului, statul de funcții al CNAM prevedea 304,5 unități, inclusiv personal tehnic. Cheltuielile efective pentru remunerarea muncii constituie 24 523,7 mii lei, iar salariul mediu lunar al unui angajat – 7 036 lei.

Începând cu anul 2005 se înregistrează o tendință de majorare a sumei veniturilor fondurilor AOAM gestionate de CNAM (anul 2005 – 1 281 661,2 mii lei, anul 2012 – 3 870 030,8 mii lei), a numărului IMS și Instituțiilor farmaceutice contractate (anul 2005 - 200, anul 2012 - 517), a numărului rețetelor compensate achitate (anul 2006 - 732 778, anul 2012 - 3 481 225), a numărului persoanelor asigurate (anul 2005 - 2 411 176, anul 2012 - 2 801 275).

Prin urmare, crește și volumul de lucru pe care îl execută angajații CNAM, cum ar fi: contractarea IMS, exercitarea controlului calității și volumului asistenței medicale prestate de IMS contractate, precum și a corectitudinii gestionării mijloacelor financiare provenite din fondurile AOAM de către acestea, exercitarea controlului corectitudinii prescrierii și eliberării rețetelor compensate, apărarea intereselor persoanelor asigurate, acumularea primelor de AOAM în sumă fixă, monitorizarea realizării proiectelor investiționale ale IMS publice finanțate din fondul de dezvoltare al AOAM, etc.

5. Cheltuielile instituțiilor medicale contractate sub aspectul priorităților

În conformitate cu prevederile legislației în vigoare, în cadrul sistemului AOAM, la finele anului erau contractate **517 instituții medicale și farmaceutice**, inclusiv 259 instituții medico-sanitare, din care 26-republicane, 33-municipale, 8-departamentale, 153-raionale, 39-private și 258 instituții farmaceutice.

Majorarea numărului de instituții medicale contractate față de anul 2011, se datorează definitivării autonomiei instituționale în cadrul asistenței medicale primare, prin contractarea directă de CNAM a Centrelor de Sănătate autonome.

Conform contractelor încheiate cu CNAM, în devizele de venituri și cheltuieli din mijloacele fondurilor AOAM instituții medico-sanitare își repartizează cheltuielile pe patru articole de bază: „Retribuirea muncii”, „Produse alimentare”, „Medicamente” și „Alte cheltuieli”. Executarea este raportată periodic CNAM, Ministerului Sănătății și fondatorilor.

Tabel 11. Structura cheltuielilor instituțiilor medico-sanitare contractate

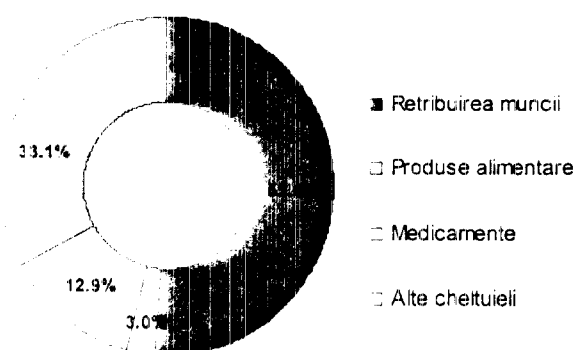
Formularul nr. 5
(mii lei)

		Cheltuieli TOTAL	inclusiv:			
			Retribuirea muncii	Produse alimentare	Medicamente	Alte cheltuieli
IMS publice republicane	plan precizat	1 450 398.9	630 460.7	54 203.7	284 771.5	480 963.0
	executat	1 363 843.3	626 797.4	49 234.2	253 203.3	434 608.4
IMS publice municipale și raionale	plan precizat	2 255 638.6	1 191 842.9	65 679.2	208 029.2	790 087.3
	executat	2 100 577.6	1 163 094.2	53 959.3	184 830.4	698 693.7
IMS publice departamentale	plan precizat	53 525.5	25 248.9	3 624.2	8 731.1	15 921.3
	executat	48 654.8	23 530.5	2 686.7	7 832.9	14 604.7
IMS private	plan precizat	114 572.5	33 910.3	1 441.3	29 351.7	49 868.7
	executat	103 729.7	32 059.1	987.4	21 875.2	48 808.0
Total instituții medicale	plan precizat	3 874 135.5	1 881 462.8	124 948.9	530 883.5	1 336 840.3
	executat	3 616 805.4*	1 845 481.2	106 867.6	467 741.8	1 196 714.8
Cheltuieli din fondul de administrare al sistemului de AOAM	plan precizat	42 609.5	24 523.8	0.0	0.0	18 085.7
	executat	42 357.1	24 523.7	0.0	0.0	17 833.4
TOTAL	plan precizat	3 916 745.0	1 905 986.6	124 948.9	530 883.5	1 354 926.0
	executat	3 659 162.5	1 870 004.9	106 867.6	467 741.8	1 214 548.2

*Cheltuielile totale anuale ale IMS sunt realizate în baza sumei finanțate de CNAM, soldurilor bănești ale IMS de la începutul perioadei de gestiune și în baza dobânzilor aferente soldurilor mijloacelor bănești ale IMS la conturile bancare.

Ca și în anii precedenți, jumătate din cheltuielile IMS au fost realizate pentru „retribuirea muncii”, iar o treime pentru „alte cheltuieli”.

Diagrama 4. Ponderea cheltuielilor pe articole de bază în totalul cheltuielilor IMS



Cheltuielile totale ale IMS au constituit **3 616 805,4 mii lei** sau la nivel de 93,4% din planul precizat. Comparativ cu anul precedent, cheltuielile au crescut cu 7,0%.

În cadrul cheltuielilor totale ale IMS, creșterea cea mai mare față de anul 2011, o au cheltuielile la articolul „medicamente” cu 19,0% și „retribuirea muncii” cu 9,4 %, în schimb cea mai mică creștere o au cheltuielile la articolul „alte cheltuieli” cu 0,7 %, iar cheltuielile la articolul „produse alimentare” înregistrează o descreștere de 4,4%.

Salariu mediu lunar pentru o unitate în IMS a constituit 2796 lei, cu o creștere de 8,7%. Cât privește salariul mediu lunar pentru o unitate de medic a constituit 4373 lei, înregistrându-se o creștere de 10,1%. Pe categorii de personal acești indicatori sunt reflectați în tabelul de mai jos.

Tabel 12. Salariul mediu lunar pe categorii de personal

(lei)

Denumirea unității de personal	Salariul mediu lunar pentru o unitate			Salariul mediu lunar pentru o persoană fizică		
	2011	2012	abatere	2011	2012	abatere
Personal de conducere	7 040	7 110	1,0%	7 107	7 117	0,1%
Medici	3 971	4 373	10,1%	4 871	5 375	10,3%
Personal medical mediu	2 670	2 876	7,7%	2 990	3 242	8,4%
Personal medical inferior	1 384	1 517	9,6%	1 545	1 686	9,1%
Alt personal	2 029	2 174	7,1%	2 325	2 509	7,9%
TOTAL	2 573	2 796	8,7%	2 936	3 199	9,0%

La 31.12.2012, IMS au înregistrat datorii creditoare în sumă de **255 842,5 mii lei**, din care: pentru „retribuirea muncii”–62 103 mii lei, „produse alimentare”–9 683,3 mii lei, „medicamente”–98 242,4 mii lei și „alte cheltuieli”–85 813,8 mii lei, inclusiv „contribuțiile asigurării sociale de stat”–14 131,2 mii lei.

Comparativ cu situația înregistrată la 31.12.2011, datoriile creditoare s-au majorat cu 22,5%, din care cea mai mare majorare o au articolele „produse alimentare” cu 76,2% și „alte cheltuieli” cu 76,6%.

Tabel 13. Structura datoriilor creditoare ale IMS

Articole de cheltuieli	2011		2012		Abatere 2012/2011
	mii lei	% în total	mii lei	% în total	
retribuirea muncii	56 621,0	27,1%	62 103,0	24,3%	9,7%
produse alimentare	5 495,9	2,6%	9 683,3	3,8%	76,2%
medicamente	98 103,7	47,0%	98 242,4	38,4%	0,1%
alte cheltuieli	48 598,0	23,3%	85 813,8	33,5%	76,6%
TOTAL	208 818,5	100,0%	255 842,5	100,0%	22,5%

Analiza datelor în cauză și explicațiile IMS confirmă, că datoriile creditoare pentru salarizare și contribuții de asigurări sociale de stat obligatorii, înregistrate la 31.12.2012 reprezintă, de regulă, cheltuielile calculate pentru luna decembrie și achitate în luna ianuarie a anului următor.

Stocurile de bunuri materiale: produse alimentare, medicamente, produse petroliere, cărbune de care dispun IMS, la data de 31.12.2012 constituie **214 946,3 mii lei**, din care la medicamente – 181 638,7 mii lei. Stocul de bunuri materiale indicat este în descreștere față de cel din 31.12.2011 cu 3 765,5 mii lei, din care stocul la medicamente s-a micșorat cu 2 045,8 mii lei.

Tabel 14. Structura stocurilor de bunuri materiale ale IMS

(mii lei)

Tipuri de asistență medicală	produse alimentare		medicamente		produse petroliere		cărbune		TOTAL	
	01.01.12	01.01.13	01.01.12	01.01.13	01.01.12	01.01.13	01.01.12	01.01.13	01.01.12	01.01.13
asistența medicală urgentă prespitalicească	0,0	0,0	6 874,1	5 697,6	16 294,1	15 113,1	477,3	493,4	23 645,5	21 304,1
asistența medicală primară	0,0	0,0	20 495,6	20 479,8	2 072,1	2 537,3	6 211,9	6 394,6	28 779,6	29 411,7
asistența medicală specializată de ambulator	11,6	29,9	5 025,4	6 295,6	293,4	428,3	31,5	22,0	5 362,1	6 775,8
asistența medicală spitalicească	6 624,2	5 487,5	144 469,6	141 829,3	1 645,4	1 654,8	1 297,2	1 110,5	154 036,4	150 052,1
servicii medicale de înaltă performanță	0,0	0,0	6 667,7	7 114,2	68,3	64,5	0,0	0,0	6 736,0	7 178,7
îngrijiri medicale comunitare, paliative și la domiciliu	0,0	0,5	152,1	222,2	0,1	1,2	0,0	0,0	152,2	223,9
TOTAL	6 636,0	5 487,9	183 684,5	181 638,7	20 373,4	19 799,2	8 017,9	8 020,5	218 711,8	214 946,3

În vederea consolidării continue a bazei tehnico-materiale, IMS publice au planificat cheltuieli capitale în sumă de 142 310,1 mii lei, din care au fost cheltuite 93 749,3 mii lei, ceea ce constituie 65,9% din suma planificată și este cu 45 274,0 mii lei mai puțin decât anul precedent. Ponderea cheltuielilor capitale în totalul cheltuielilor constituie 2,7%, fiind în descreștere față de anul 2011 (4,2%).

Soldurile de mijloace bănești rămase în conturile IMS publice la finele anului sunt în creștere, însă raportul lor față de sumele contractuale se micșorează.

Tablel 15. Dinamica raportului soldurilor mijloacelor bănești față de sumele contractuale ale IMS publice

	(mii lei)			
	2009	2010	2011	2012
Suma contractuală	2 829 657,5	3 091 992,7	3 261 553,8	3 546 169,8
Soldul mijloacelor bănești	201 695,8	207 006,6	209 093,7	213 804,0
Raportul față de suma contractuală (%)	7,1%	6,7%	6,4%	6,0%

În conformitate cu actele normative în vigoare, soldurile mijloacelor bănești rămase în conturile IMS publice la finele anului sunt incluse în business-planul aprobat pentru anul viitor cu divizarea pe articole de cheltuieli împreună cu alte achitări din fondurile AOAM în scopul utilizării pentru prestarea serviciilor în cadrul AOAM. Aceste solduri sunt sume trecătoare și reprezintă mijloacele financiare necesare IMS pentru asigurarea unei activități continue și viabile.

Micșorarea în ultimii ani a ritmului de creștere a fondurilor AOAM și respectiv a sumelor serviciilor medicale contractate, în timp ce indicele prețului de consum înregistrează o creștere continuă, a determinat apariția unor dificultăți în situația economico-financiară a IMS publice. Fapt confirmat de datoriile creditoare majorate ale IMS publice la finele anului de gestiune, de reducerea mijloacelor financiare disponibile pentru efectuarea reparațiilor capitale și procurarea utilajului medical. Cu toate acestea, salariile personalului medical au fost majorate conform modificărilor operate la Hotărârea Guvernului nr. 1593 din 29.12.03 despre aprobarea Regulamentului privind salarizarea angajaților din IMS publice încadrate în sistemul AOAM, prin Hotărârea Guvernului nr.545 din 25.07.2012.

6. Anexe

La Raport se anexează suplimentar:

Anexa 1 - Sinteza privind executarea fondurilor AOAM pe anul 2012 (*formularul nr.1*);

Anexa 2 - Raportul financiar al CNAM pe anul 2012 și Nota explicativă la Raportul financiar (*22 pagini*).

Director general al CNAM



Mircea BUGA

Sinteza privind executarea fondurilor asigurării obligatorii de asistență medicală pe anul 2012

(mii lei)

Nr. d/o	Denumirea indicatorilor	Codurile		Plan		Executat venituri / cheltuieli		creanțe	datări
		capitol / articol	paragraful / alineatul	aprobata pe an	precizata pe an	venituri / cheltuieli de casa	cheltuieli efective		
1	2	3	4	5	6	7	8	9	10
I	VENITURILE ANULUI CURENT, TOTAL			3 982 197.4	3 927 714.7	3 870 030.8	X	X	X
1	Primele de asigurare obligatorie de asistență medicală, sub formă de contribuție procentuală din salariu și din alte recompense, achitate de angajatori și de angajați	113	1	1 749 948.5	1 749 948.5	1 723 201.8	X	X	X
2	Primele de asigurare obligatorie de asistență medicală în sumă fixă, achitate de persoane fizice cu reședință sau domiciliul în Republica Moldova	113	2	61 354.7	61 354.7	74 289.1	X	X	X
3	Alte venituri inclusiv:			12 000.0	12 000.0	29 303.4	X	X	X
3.1	dobânzi	121	00	10 150.0	10 150.0	26 788.2	X	X	X
3.2	alte venituri	122	40	90.0	90.0	135.6	X	X	X
3.3	amenzi și sancțiuni	123	00	1 770.0	1 770.0	2 379.6	X	X	X
4	Transferenți de la bugetul de stat pentru asigurarea medicală a categoriilor de persoane asigurate de Guvern	371		2 158 182.5	2 103 699.8	2 042 539.1	X	X	X
5	Transferenți de la bugetul de stat pentru compensarea veniturilor ratate, conform art 3 din Legea nr 39-XVI din 02.03.06			711.7	711.7	697.4	X	X	X
6	Granturi interne	411	00				X	X	X
7	Granturi externe	412	00				X	X	X
II	CHELTUIELI, TOTAL			3 982 197.4	3 984 714.7	3 951 183.1	3 954 806.8	1 211.9	408.0
1	Fondul pentru achitarea serviciilor medicale curente (fondul de bază)	701		3 780 299.9	3 777 824.4	3 777 824.4	3 777 607.7	241.5	7.9
1.1	Asistența medicală urgentă prespitalicească			324 209.2	324 209.2	324 209.2	324 209.2		
1.2	Asistența medicală primară inclusiv medicamente compensate			1 134 089.9	1 119 575.6	1 119 575.6	1 119 575.6		
1.2.1				162 600.0	166 244.1	166 244.1	166 244.1		
1.3	Asistența medicală specializată de ambulator			280 576.0	276 760.3	276 760.3	276 760.3		
1.4	Asistența medicală spitalicească			1 904 992.8	1 924 450.5	1 924 450.5	1 924 225.8	224.7	
1.5	Servicii medicale de înaltă performanță			130 820.5	127 546.5	127 546.5	127 549.4	14.0	
1.6	Îngrijiri medicale comunitare, palative și la domiciliu			5 611.5	5 282.3	5 282.3	5 287.4	2.8	7.9
1.7	Alte tipuri de asistență medicală								
2	Fondul de rezervă al AOAM	703		39 822.0	9 814.8	2 059.3	2 059.3		
3	Fondul măsurilor de profilaxie (de prevenire a riscurilor de îmbolnăvire)	702		39 822.0	39 822.0	17 694.2	17 383.6	812.0	
3.1	Promovarea modului sănătos de viață			3 500.0	3 500.0	3 495.2	3 139.8	315.0	
3.2	Realizarea măsurilor de reducere a riscurilor de îmbolnăvire și efectuarea screening-ului privind unele maladii cu impact social deosebit			36 322.0	36 322.0	14 199.0	14 243.8	497.0	
3.3	Alte cheltuieli din fondul măsurilor de profilaxie								
4	Fondul de administrare al sistemului de AOAM	704		42 609.5	42 609.5	42 357.1	41 500.4	158.4	46.2
4.1	cheltuieli curente inclusiv:			39 869.5	40 156.1	40 012.3	40 511.5	158.4	46.2
4.1.1	retribuirea muncii			23 256.0	24 523.8	24 523.7	24 523.7		
4.1.2	contribuțiile de asigurări sociale de stat obligatorii			5 088.7	5 378.7	5 376.6	5 376.6		
4.1.3	primele de asigurări obligatorii de asistență medicală			737.8	775.8	773.7	773.7		
4.1.4	valoarea materialelor procurate și serviciilor prestate			10 673.8	9 293.6	9 202.1	9 702.2	158.1	46.1
4.1.5	deplasări în interes de serviciu			113.2	184.2	136.2	135.3	0.3	0.1
4.1.6	cheltuieli privind întreținerea mijloacelor fixe cu destinație generată și administrativă			2 740.0	2 453.4	2 344.8	988.9		
5	Fondul de dezvoltare și modernizare a prestatorilor publici de servicii medicale	705		79 644.0	114 644.0	111 248.1	116 255.8		353.9
III	SOLDUL LA ÎNCEPUTUL ANULUI	75				430 687.0			
IV	SOLDUL LA SFÎRȘITUL PERIOADEI DE GESTIUNE	76				349 534.7			
	inclusiv mijloace plasate în depozite					250 000.0			

Director General al CNAM

Mircea BUGA

BILANȚUL CONTABIL
la **31 decembrie 2012**

Nr. crt.	ACTIV	Cod rd.	La finele perioadei de gestiune curente	La finele anului de gestiune precedent
1	2	3	4	5
1.	ACTIVE PE TERMEN LUNG			
1.1	Active nemateriale	010	7334163	6844247
	Active nemateriale (111, 112)			
	Amortizarea activelor nemateriale (113)	020	(6490339)	(5147426)
	Valoarea de bilanț a activelor nemateriale (rd.010-rd.020)	030	843824	1696821
1.2	Active materiale pe termen lung		2980079	403430
	Active materiale în curs de execuție (121)	040		
	Terenuri (122)	050		
	Mijloace fixe (123)	060	19235247	19450426
	Resurse naturale (125)	070		
	Uzura și epuizarea activelor materiale pe termen lung (124, 126)	080	(11083371)	(10632032)
	Valoarea de bilanț a activelor materiale pe termen lung (rd.040+rd.050+rd.060+rd.070-rd.080)	090	11131955	9221824
1.3	Active financiare pe termen lung			
	Investiții pe termen lung în părți nelegate (131)	100		
	Investiții pe termen lung în părți legate (132)	110		
	Modificarea valorii investițiilor pe termen lung (133)	120		
	Creanțe pe termen lung (134)	130		
	Active aminate privind impozitul pe venit (135)	140		
	Avansuri acordate (136)	150		
	Total s.1.3 (rd.100+rd.110+rd.120+rd.130+rd.140+rd.150)	160		
1.4	Alte active pe termen lung (141, 142)	170	82657	84273
	Total capitolul 1 (rd.030-rd.090+rd.160+rd.170)	180	12058436	11002918
2.	ACTIVE CURENTE			
2.1	Stocuri de mărfuri și materiale			
	Materiale (211)	190	2675860	2281924
	Animale la creștere și îngrășat (212)	200		
	Obiecte de mică valoare și scurtă durată (213-214)	210	148256	152730
	Producție în curs de execuție (215)	220		
	Produse (216)	230		
	Mărfuri (217)	240		
	Total s. 2.1 (rd.190+rd.200+rd.210+rd.220+rd.230+rd.240)	250	2824116	2434654
2.2	Creanțe pe termen scurt			
	Creanțe pe termen scurt aferente facturilor comerciale (221)	260		
	Corecții la creanțe dubioase (222)	270		
	Creanțe pe termen scurt ale părților legate (223)	280	1271447	323192
	Avansuri pe termen scurt acordate (224)	290	1211515	5836517
	Creanțe pe termen scurt privind decortările cu bugetul (225)	300		
	Creanțe preliminate (226)	310		
	Creanțe pe termen scurt ale personalului (227)	320	339	
	Creanțe pe termen scurt privind veniturile calculate (228)	330		
	Alte creanțe pe termen scurt (229)	340	49	
	Total s.2.2 (rd.260-rd.270+rd.280+rd.290+rd.300+rd.310+rd.320+rd.330+rd.340)	350	2483350	6159709
2.3	Investiții pe termen scurt			
	Investiții pe termen scurt în părți nelegate (231)	360		
	Investiții pe termen scurt în părți legate (232)	370		
	Diminuarea valorii investițiilor pe termen scurt (233)	380		
	Total s. 2.3 (rd.360+rd.370-rd.380)	390		
2.4	Mijloace bănești		8	259
	Casa (241)	400		
	Conturi curente în valută națională (242)	410	349534758	430686784
	Conturi curente în valută străină (243)	420		
	Alte mijloace bănești (244, 245, 246)	430		
	Total s. 2.4 (rd.400+rd.410+rd.420+rd.430)	440	349534766	430687043
2.5	Alte active curente (251, 252)	450	61781	61302
	Total capitolul 2 (rd.250+rd.350+rd.390+rd.440+rd.450)	460	354904013	439342708
	TOTAL GENERAL-ACTIV (rd.180+rd.460)	470	366962449	450345626

Nr. crt.	PASIV	Cod rd.	La finele perioadei de gestiune curente	La finele anului de gestiune precedent
1	2	3	4	5
3.	CAPITAL PROPRIU			
3.1	Capital statutar și suplimentar			
	Capital statutar (311)	480		
	Capital suplimentar (312)	490		
	Capital nevărsat (313)	500	()	()
	Capital retras (314)	510	()	()
	Total s. 3.1 (rd.480+rd.490-rd.500-rd.510)	520		
3.2	Rezerve			
	Rezerve stabilite de legislație (321)	530		
	Rezerve prevăzute de statut (322)	540		
	Alte rezerve (323)	550		
	Total s. 3.2 (rd.530+rd.540+rd.550)	560		
3.3	Profit nerepartizat (pierdere neacoperită)			
	Corectarea rezultatelor perioadelor precedente (331)	570		
	Profitul nerepartizat (pierdere neacoperită) a anilor precedenți (332)	580		
	Profitul net (pierdere netă) a perioadei de gestiune (333)	590		X
	Profit utilizat al anului de gestiune (334)	600	()	X
	Total s. 3.3 (±rd.570±rd.580±rd.590-rd.600)	610		
3.4	Capital secundar			
	Diferențe din reevaluarea activelor pe termen lung (341)	620		
	Subvenții (342)	630	819179	946908
	Total s. 3.4 (±rd.620+rd.630)	640	819179	946908
	Total capitolul 3 (rd.520+rd.560±rd.610±rd.640)	650	819179	946908
4.	DATORII PE TERMEN LUNG			
4.1	Datorii financiare pe termen lung			
	Credite bancare pe termen lung (411, 412)	660		
	Împrumuturi pe termen lung (413)	670		
	Alte datorii financiare pe termen lung (414)	680		
	Total s. 4.1 (rd.660+rd.670+rd.680)	690		
4.2	Datorii pe termen lung calculate			
	Datorii de arendă pe termen lung (421)	700		
	Venituri anticipate pe termen lung (422)	710		
	Finanțări și încasări cu destinație specială (423)	720	364463822	449056609
	Avansuri pe termen lung primite (424)	730		
	Datorii aminate privind impozitul pe venit (425)	740		
	Alte datorii pe termen lung calculate (426)	750		
	Total s. 4.2 (rd.700+rd.710+rd.720+rd.730+rd.740+rd.750)	760	364463822	449056609
	TOTAL capitolul 4 (rd.690+rd.760)	770	364463822	449056609
5.	DATORII PE TERMEN SCURT			
5.1	Datorii financiare pe termen scurt			
	Credite bancare pe termen scurt (511, 512)	780		
	Împrumuturi pe termen scurt (513)	790		
	Cota-parte curentă a datoriilor pe termen lung (514)	800		
	Alte datorii financiare pe termen scurt (515)	810		
	Total s. 5.1 (rd.780+rd.790+rd.800+rd.810)	820		
5.2	Datorii comerciale pe termen scurt			
	Datorii pe termen scurt privind facturile comerciale (521)	830	403638	18187
	Datorii pe termen scurt față de părțile legate (522)	840	1271447	323192
	Avansuri pe termen scurt primite (523)	850		
	Total s. 5.2 (rd.830+rd.840+rd.850)	860	1675085	341379
5.3	Datorii pe termen scurt calculate			
	Datorii față de personal privind retribuirea muncii (531)	870		
	Datorii față de personal privind alte operații (532)	880	60	661
	Datorii privind asigurările (533)	890		
	Datorii privind decontările cu bugetul (534)	900		
	Datorii preliminate (535)	910		
	Datorii privind plățile extrabugetare (536)	920		
	Datorii față de fondatori și alți participanți (537)	930		
	Provizioane aferente cheltuielilor și plăților preliminare (538)	940		
	Alte datorii pe termen scurt (539)	950	4303	69
	Total s.5.3 (rd.870+rd.880+rd.890+rd.900+rd.910+rd.920+rd.930+ rd.940+rd.950)	960	4363	730
	Total capitolul 5 (rd.820+rd.860+rd.960)	970	1679448	342109
	TOTAL GENERAL-PASIV (rd.650+rd.770+rd.970)	980	366962449	450345626

¹⁾ Capitalul statutar al agenților economici, stabilit de fondatori la finele perioadei de gestiune curente, care nu sunt obligați conform legislației să urmeze înregistrarea de stat a acestuia

RAPORTUL DE PROFIT ȘI PIERDERI

de la 01ianuarie până la 31 decembrie 2012

Indicatori	Cod rd.	Perioada de gestiune	Perioada corespunzătoare a anului precedent
Venituri din vânzări (611)	010	3954806807	3614313054
Costul vânzărilor (711)	020	3913306349	3575527134
Profitul brut (pierdere globală) (rd.010-rd.020)	030	41500458	38785920
Alte venituri operaționale (612)	040		
Cheltuieli comerciale (712)	050		
Cheltuieli generale și administrative (713)	060	40703727	38065243
Alte cheltuieli operaționale (714)	070	796731	720677
Rezultatul din activitatea operațională: profit (pierdere) (rd.030+rd.040-rd.050-rd.060-rd.070)	080		
Rezultatul din activitatea de investiții: profit (pierdere) (621-721)	090		
Rezultatul din activitatea financiară: profit (pierdere) (622-722)	100		
Rezultatul din activitatea economico-financiară: profit (pierdere) (± rd.080 ± rd.090 ± rd. 100)	110		
Rezultatul excepțional: profit (pierdere) (623-723)	120		
Profitul (pierdere) perioadei de gestiune până la impozitare (±rd.110 ± rd.120)	130		
Cheltuieli (economii) privind impozitul pe venit (731)	140		
Profit net (pierdere) (± rd.130 ± rd.140)	150		

RAPORTUL PRIVIND FLUXUL CAPITALULUI PROPRIU

la 31 decembrie 2012

Nr. cap.	Indicatori	Cod rd.	La finele anului de gestiune precedent	Încasat (calculat)	Consumat (virat)	La finele perioadei de gestiune curente
1	2	3	4	5	6	7
1	Capital statutar și suplimentar					
	Capital statutar (311)	010				
	Capital suplimentar (312)	020				
	Capital nevărsat (313)	030	()			()
	Capital retras (314)	040	()			()
	Total s. 1 (rd.010±rd.020-rd.030-rd.040)	050				
2	Rezerve					
	Rezerve stabilite de legislație (321)	060				
	Rezerve prevăzute de statut (322)	070				
	Alte rezerve (323)	080				
	Total s. 2 (rd.060+rd.070+rd.080)	090				
3	Profit nerepartizat (pierdere neacoperită)					
	Corectarea rezultatelor perioadelor precedente (331)	100				
	Profitul nerepartizat (pierdere neacoperită) a perioadelor precedente (332)	110				
	Profitul net (pierdere) perioadei de gestiune (333)	120				
	Profit utilizat al perioadei de gestiune (334)	130	()			()
	Total s. 3. (rd.100±rd.110±rd.120-rd.130)	140				
4	Capital secundar					
	Diferențe din reevaluarea activelor pe termen lung (341)	150				
	Subvenții (342)	160	946908	238975	366704	819179
	Total s. 4 (rd.±150+rd.160)	170	946908	238975	366704	819179
	TOTAL GENERAL (rd.050+r.1090±rd.140±rd.170)	180	946908	238975	366704	819179

RAPORTUL PRIVIND FLUXUL MIJLOACELOR BĂNEȘTI

de la 01 ianuarie pînă la 31 decembrie 2012

Fluxul mijloacelor bănești pe tipuri de activități	Codul rîndului	Perioada de gestiune
Activitatea operațională		
Încasări bănești din vânzări	010	
Plăți bănești furnizorilor și antreprenorilor	020	3925892365
Plăți bănești salariaților, contribuții pentru asigurările sociale și primele de asigurare obligatorie de asistență medicală și/sau asigurări sociale, medicale facultative (benevoile)	030	28251818
Plata dobînzilor	040	
Plata impozitului pe venit	050	
Alte încasări ale mijloacelor bănești	060	3878601124
Alte plăți ale mijloacelor bănești	070	5609218
Fluxul net al mijloacelor bănești din activitatea operațională (rd.010-rd.020-rd.030-rd.040-rd.050+rd.060-rd.070)	080	(81152277)
Activitatea de investiții		
Încasări bănești din ieșirea activelor pe termen lung	090	
Plăți bănești pentru procurarea activelor pe termen lung	100	
Dobînzi încasate	110	
Dividende încasate	120	
inclusiv din străinătate	121	
Alte încasări (plăți) ale mijloacelor bănești	130	
Fluxul net al mijloacelor bănești din activitatea de investiții (rd.090-rd.100+rd.110+rd.120±rd.130)	140	
Activitatea financiară		
Încasări bănești sub formă de credite și împrumuturi	150	
Plăți bănești privind creditele și împrumuturile	160	
Plata dividendelor	170	
inclusiv dividende plătite nerezidenților	171	
Încasări bănești din emisiunea de acțiuni proprii	180	
Plăți bănești la răscumpărarea acțiunilor proprii	190	
Alte încasări (plăți) ale mijloacelor bănești	200	
Fluxul net al mijloacelor bănești din activitatea financiară (rd.150-rd.160-rd.170+rd.180-rd.190±rd.200)	210	
Fluxul net din activitatea economico-financiară pînă la articolele excepționale (±rd.080±rd.140±rd.210)	220	(81152277)
Încasări (plăți) excepționale ale mijloacelor bănești	230	
Fluxul net total (±rd.220±rd.230)	240	(81152277)
Diferențe de curs favorabile (nefavorabile)	250	
Soldul mijloacelor bănești la începutul anului	260	430687043
Soldul mijloacelor bănești la sfîrșitul perioadei de gestiune (±rd.240±rd.250+rd.260)	270	349534766

ANEXA LA BILANȚUL CONTABIL

La 31 decembrie 2012

Date generale

1. Certificat de înregistrare a entității, eliberat de Camera Înregistrării de Stat.
Număr de înregistrare 1007691007778 Data înregistrării _____ Seria _____ Număr _____.
2. Capital statutar înregistrat de Camera Înregistrării de Stat:
data "____" _____ 200_, suma _____ lei, inclusiv cota statului _____ lei.
Modificări ulterioare:
2.1. "____" _____ 200_, suma _____ lei, inclusiv cota statului _____ lei,
2.2. "____" _____ 200_, suma _____ lei, inclusiv cota statului _____ lei.
3. Agenții economici, activitatea cărora necesită licență, indică:
Licența în vigoare:
3.1. Număr _____, data eliberării _____.
Termen de valabilitate _____
Activitatea principală _____
Organul care a eliberat licența _____
3.2. Număr _____, data eliberării _____.
Termen de valabilitate _____
Activitatea principală _____
Organul care a eliberat licența _____
3.3. Număr _____, data eliberării _____.
Termen de valabilitate _____
Activitatea principală _____
Organul care a eliberat licența _____
4. Numărul mediu scriptic al personalului în anul curent _____ persoane.
5. Numărul personalului la 31 decembrie 2012 313 persoane.
6. Remunerarea personalului entității în cursul perioadei de gestiune 24523671 lei.
7. Valoarea activelor pe termen lung și curente, înregistrate în calitate de gaj¹ _____ lei.
a) valoarea de gaj _____ lei,
b) valoarea de bilanț _____ lei.
8. Numărul acțiunilor ordinare la finele perioadei de gestiune _____ bucăți.
9. Profit (pierdere) net al anului de gestiune pentru o acțiune ordinară:
a) profit _____ lei _____ bani,
b) pierdere _____ lei _____ bani.
10. Dividende calculate pentru o acțiune ordinară în cursul perioadei de gestiune:
a) plătite _____ lei _____ bani,
b) planificate pentru piață _____ lei _____ bani.
11. Valută străină disponibilă, recalculată în valuta națională a Republicii Moldova – total _____ lei,
inclusiv (denumirea și codul valutei):
a) _____ lei,
b) _____ lei,
c) _____ lei.
12. Mijloace bănești legate – total _____ lei.

¹ În rîndurile, în care se înscriu sumele de gaj, în toate coloanele prin fracție se reflectă:

a) la numărător – valoarea de gaj,
b) la numitor – valoarea de bilanț

Indicatori	Cod rd.	Active existente la finele anului de gestiune precedent	Intrate	Corectarea valorii		leșite	Transferate	Active existente la finele perioadei de gestiune (col.3+4±5-7-8)	Suma de amortizare acumulată la finele perioadei de gestiune	Valoarea de bilanț (col.9-col.10)
				total	inclusiv reevaluarea					
1	2	3	4	5	6	7	8	9	10	11
Uzura și epuizarea activelor materiale pe termen lung (124,126)	140	10632032	1147797			696458		11083371	11055102	28269
Uzura mijloacelor fixe, calculată în cursul perioadei de gestiune	141	X	X	X	X	X	X	X	988883	X
Valoarea de bilanț a activelor materiale pe termen lung – total (rd.080 - rd.140)	150	9221824	2195504			285373		11131955		11131955
Notă informativă:										
1. Active materiale:										
a) predate în arenda operațională (leasing operațional)	160									
b) achiziționate (ieșite) ca rezultat al reunirii (separării) entităților	170									
c) înregistrate în calitate de gaj ¹	180									
d) active materiale pe termen lung care temporar nu funcționează	190									
e) active la care s-a calculat integral uzura, dar care continuă să funcționeze	200	7954952				437405		7517547	7517547	
2. Suma datoriei neachitate privind achiziționarea activelor materiale conform creditului (leasingului)	210									

1.3. Active financiare și alte active

Indicatori	Cod rd.	Sold la finele anului de gestiune precedent	Achiziționate (calculate)	leșite	Transferate	Sold la finele perioadei de gestiune (col.3+4-5-6)	Corectarea valorii	Valoarea netă a investițiilor pe termen lung (col.7±col.8)
1	2	3	4	5	6	7	8	9
Investiții pe termen lung – total (rd.230 + rd.240)	220							
din care, în străinătate	221							
Inclusiv din rândul 220:								
Investiții pe termen lung în părți nelegate – total (rd. 231 + ... + rd.234)	230							X
din care:								
cote de participație și acțiuni (1311)	231							
obligațiuni și alte titluri de creanțe (1312)	232							
împrumuturi acordate (1313)	233							
alte investiții (1314)	234							
Investiții pe termen lung în părți legate – total (rd.241 + ... + rd.243)	240							
din care în:								
entități asociate (1321)	241							
entități-fiice (1322)	242							
alte (1323)	243							
Modificarea valorii investițiilor pe termen lung (133)	250							
Valoarea netă a investițiilor pe termen lung (rd.220 - rd.250)	260							
Creanțe pe termen lung – total (rd. 271 + ... + rd. 275)	270							
inclusiv privind:								
arenda (1341)	271							
dobânzile și redevențele (1342)	272							
cambiile (facturile) pe termen lung primite (1343)	273							
alte creanțe (1344)	274							
din care creanțele:								
directorilor	274-1							
entităților asociate	274-2							
Avansuri pe termen lung acordate (136)	280							
Alte active pe termen lung – total (rd.291 + rd.292)	290	84273	56549	49055	9110	82657		82657
inclusiv:		84273	56549	49055	9110	82657		82657
cheltuieli anticipate pe termen lung (141)	291							
alte active pe termen lung (142)	292							
Notă informativă:								
1. Obligațiuni și alte titluri de valoare – la valoarea de piață	300							
2. Active financiare și alte active:								
a) înregistrate în calitate de gaj ¹	310							
b) amplasate în străinătate fără cod rd.221	320							

2. Existența și mișcarea activelor curente

2.1. Stocuri de mărfuri și materiale

Indicatori	Cod rd.	Sold la finele perioadei de gestiune precedente	Sold la finele perioadei de gestiune
1	2	3	4
Materiale – total (rd.331 + ... + rd.339)	330	2281924	2675860
inclusiv:	331		
materii prime și materiale de bază (2111)			
semifabricate și articole de completare (2112)	332		
combustibilii (2113)	333	327519	362950
ambalaje și materiale pentru ambalaj (2114)	334		
piese de schimb (2115)	335	21977	49921
alte materiale (2116)	336	1932252	2262981
materiale transmise pentru prelucrare (2117)	337	8	8
materiale de construcție (2118)	338	168	
materiale cu destinație agricolă (2119)	339		
Obiecte de mică valoare și scurtă durată (OMVSD) la valoarea de bilanț (rd.350 - rd.360)	340	152730	148256
a) OMVSD la valoarea de cumpărare – total (rd.351 + ... + rd.353)	350	1885259	1947625
inclusiv:			
în stoc (2131)	351	152730	148256
în funcțiune (2132)	352	1732529	1799369
construcții provizorii (neprevăzute în lista de titluri) (2133)	353		
b) uzura OMVSD – total (rd.361 + rd.362)	360	1732529	1799369
inclusiv:			
OMVSD în funcțiune (2141)	361	1732529	1799369
uzura construcțiilor provizorii (neprevăzute în lista de titluri) (2142)	362		
Notă informativă:			
Stocuri de mărfuri și materiale înregistrate în calitate de gaj ¹	370		

2.2. Creanțe pe termen scurt

Indicatori	Cod rd.	Sold la finele anului de gestiune	inclusiv:			
			la care termenul de plată n-a sosit	cu termenul expirat		
				pînă la 3 luni	de la 3 luni pînă la 1 an	mai mult de 1 an
1	2	3	4	5	6	7
Creanțe aferente facturilor comerciale – total (rd.381 + ... + rd.383)	380					
inclusiv:						
a) facturi de primit din țară (2211)	381					
b) facturi de primit din străinătate (2212)	382					
c) cambii primite (2213)	383					
Creanțe ale părților legate (223)	390	1271447	1271447			
Avansuri acordate (224) – total (rd.401 + rd.402)	400	1211515	1211515			
inclusiv:						
a) în țară (2241)	401	1211515	1211515			
b) în străinătate (2242)	402					
Creanțe aferente decontărilor cu bugetul – total (rd.420+ rd.430)	410					
inclusiv:						
a) impozite și taxe generale de stat republicane, total (specificarea pe tipuri se prezintă în Nota informativă privind datorile și creanțele aferente decontărilor cu bugetul de stat și bugetele unităților administrativ-teritoriale)	420					
b) impozite și taxe locale, total (specificarea pe tipuri se prezintă în Nota informativă privind datorile și creanțele aferente decontărilor cu bugetul de stat și bugetele unităților administrativ-teritoriale)	430					

Indicatori	Cod rd.	Sold la finele anului de gestiune	inclusiv:			
			la care termenul de plată n-a sosit	cu termenul expirat		
				pină la 3 luni	de la 3 luni pină la 1 an	mai mult de 1 an
1	2	3	4	5	6	7
Creanțe ale personalului – total (227)	440	339	339			
inclusiv:						
a) privind retribuirea muncii (2271)	441					
b) privind recuperarea daunei materiale (2274)	442					
c) alte creanțe	443					
Creanțe aferente veniturilor calculate – total (rd.451 + ... + rd.454)	450					
inclusiv: a) privind аренда (2281)	451					
b) dobânzile și redevențele (2282)	452					
c) dividendele (2283)	453					
din care, din străinătate	453-1					
d) alte venituri (2284)	454					
Alte creanțe – total:	460	49	49			
inclusiv:						
a) ale organelor de asigurări sociale (2292) (specificarea pe tipuri se prezintă în Nota informativă privind datoriile și creanțele aferente decontărilor cu bugetul asigurărilor sociale de stat)	461					
b) ale fondurilor asigurărilor obligatorii de asistență medicală (specificarea pe tipuri se prezintă în Nota informativă privind datoriile și creanțele aferente decontărilor cu fondurile asigurărilor obligatorii de asistență medicală)	462					
b) privind pretențiile înaintate și recunoscute (2293)	463					

Notă informativă la capitolul 2.2

Indicatori	Cod rd.	În cursul perioadei de gestiune precedente	În cursul perioadei de gestiune
Creanțe dubioase (compromise) lichidate, aferente facturilor de primit – total (rd.471–rd.472)	470		
inclusiv: a) în țară	471		
b) din străinătate	472		

2.3. Investiții pe termen scurt

Indicatori	Cod rd.	Sold la finele anului de gestiune precedent	Procurate (calculate)	Achitate	Sold la finele perioadei de gestiune curente (col. 3+4-5)	Diminuarea valorii	Valoarea netă a investițiilor pe termen scurt (col.6-col.7)
1	2	3	4	5	6	7	8
Investiții pe termen scurt – total (rd.490 + rd.500)	480						
inclusiv:							
investiții pe termen scurt în părți nelegate – total (rd. 491 + ... + rd.495)	490						
din care:							
obligațiuni și alte titluri de valoare (2311)	491						
depozite (2312)	492						
titluri de valoare cu lichiditate înaltă (2313)	493						
împrumuturi acordate (2314)	494						
alte investiții pe termen scurt (2315)	495						
Investiții pe termen scurt în părți legate – total (rd. 501+...+ rd. 503)	500						
din care în:							
entități-fice (2321)	501						
entități asociate (2322)	502						
alte investiții (2323)	503						
Notă informativă:							
1. Valoarea de piață a obligațiunilor și a altor titluri de valoare	510						
2. Investiții pe termen scurt:							
a) depuse drept gaj ¹	520						
b) amplasate în străinătate	530						

3. Starea și modificarea datoriilor pe termen lung

Indicatori	Cod rd.	Sold la finele anului de gestiune precedente	Majorări	Corecții	Diminuări	Sold la finele perioadei de gestiune curente (col.3+4±5-6)
1	2	3	4	5	6	7
Datorii aferente creditelor bancare pe termen lung – total (rd.541+...+rd.543)	540					
inclusiv: aminate (4113, 4114)	541					
convertibile (4115)	542					
pentru salariați (412)	543					
Datorii aferente împrumuturilor pe termen lung – total (rd.551+...+rd.556)	550					
inclusiv: părți nelegate (4131)	551					
părți legate (4132)	552					
emisiuni (4133)	553					
personalului (4134)	554					
privind cambiile financiare acordate (4135)	555					
convertibile (4136)	556					
Alte datorii financiare pe termen lung (414)	560					
Suma totală a datoriilor financiare pe termen lung (rd.540+rd.550+rd.560)	570					
inclusiv din străinătate	570-1					
inclusiv cu termen de achitare din rd.570:						
de la 1 la 2 ani	571		X	X	X	
de la 2 la 3 ani	572		X	X	X	
de la 3 la 5 ani	573		X	X	X	
peste 5 ani	574		X	X	X	
Datorii de arendă pe termen lung calculate (421)	580					
Venituri anticipate pe termen lung (422)	590					
Finanțări și încasări cu destinație specială (423)	600	449056609	3870030834		3954623621	364463822
Avansuri pe termen lung primite (424)	610					
Datorii aminate privind impozitul pe venit (425)	620					
Alte datorii pe termen lung calculate (426)	630					
Suma datoriilor pe termen lung calculate -- total (rd.580+ rd.590 + rd.600 + rd.610 + rd.620 + rd.630)	640	449056609	3870030834		3954623621	364463822
inclusiv din străinătate	640-1					
inclusiv cu termen de achitare din rd. 540:						
de la 1 la 2 ani	641		X	X	X	
de la 2 la 3 ani	642		X	X	X	
de la 3 la 5 ani	643		X	X	X	
peste 5 ani	644		X	X	X	
Datorii pe termen lung (rd.570+rd.640) – total	650	449056609	3870030834		3954623621	364463822

Indicatori	Cod. rd.	Sold la finele anului de gestiune	inclusiv:			
			la care n-a sosit termenul de achitare	cu termenul expirat		
				pină la 3 luni	de la 3 luni pină la 1 an	mai mult de 1 an
1	2	3	4	5	6	7
Datorii aferente creditelor bancare pe termen scurt – total	660					
inclusiv: aminate (5113, 5114)	661					
pentru salariați (512)	662					
Datorii aferente împrumuturilor pe termen scurt – total	670					
inclusiv: părți nelegate (5131)	671					
părți legate (5132)	672					
emisiuni (5133)	673					
din care, în străinătate	673-1					
personalului (5134)	674					
privind cambii financiare acordate (5135)	675					
convertibile (5136)	676					
Cota-parte curentă a datoriilor pe termen lung (514)	680					
inclusiv privind arenda finanțată	681					
Alte datorii financiare pe termen scurt – total (515, 516)	690					
Suma totală a datoriilor financiare pe termen scurt (rd.660+rd.670+rd.680+rd.690)	700					
din care, în străinătate (din rd.700-rd.673/1)	701					
Datorii pe termen scurt aferente facturilor comerciale – total (521)	710	403638	403638			
inclusiv facturi de achitat:		403638	403638			
în țară (5211)	711					
în străinătate (5212)	712					
cambii acordate (5213)	713					
Datorii pe termen scurt față de părțile legate (522)	720	1271447	1271447			
Avansuri pe termen scurt primite (523)	730					
inclusiv: în țară	731					
din străinătate	732					
Suma totală a datoriilor comerciale pe termen scurt (rd.710 + rd.720 + rd.730)	740	1675085	1675085			
din care, în străinătate	741					
Datorii față de personal – total (531)	750					
inclusiv privind retribuirea muncii (5311)	751					
Datorii față de personal privind alte operații (532)	760	60	60			
Datorii privind asigurările – total (533) (specificarea pe tipuri se prezintă în Nota informativă privind datoriile și creanțele aferente decontărilor cu bugetul asigurărilor sociale de stat și Nota informativă privind datoriile și creanțele aferente decontărilor cu fondurile asigurărilor obligatorii de asistență medicală)	770					
Inclusiv: fondului social (5331)	771					
asigurarea medicală (5333)	772					
Datorii aferente decontărilor cu bugetul – total (rd.790 + rd.800)	780					
inclusiv:						
a) impozite și taxe generale de stat republicane, total (specificarea pe tipuri se prezintă în Nota informativă privind datoriile și creanțele aferente decontărilor cu bugetul de stat și bugetele unităților administrativ-teritoriale)	790					
b) impozite și taxe locale, total (specificarea pe tipuri se prezintă în Nota informativă privind datoriile și creanțele aferente decontărilor cu bugetul de stat și bugetele unităților administrativ-teritoriale)	800					
Datorii privind plățile extrabugetare (536)	310					
Datorii față de fondatori și alți participanți (537)	320					
din care, în străinătate	321					
Alte datorii pe termen scurt (538, 539)	330	4303	4303			

Nota informativă privind activele și datoriile contabilizate în conturile extrabilanțiere

Indicatori	Cod rd.	Sold la finele anului de gestiune precedent	Intrate Apărute Înregistrate	Leșite Achitate Stinse Acoperite	Sold la finele perioadei de gestiune (col.3+4-5)
	2	3	4	5	6
Active pe termen lung arendate (rd.841 + ... + rd.843)	840				
Active nemateriale primite în folosință temporară (911)	841				
Active materiale pe termen lung primite în locațiune, arenă operațională (leasing operațional) (912)	842				
Active materiale pe termen lung primite în folosință temporară (913)	843				
Valori în mărfuri și materiale care nu aparțin întreprinderii (rd.851 + ... + rd.855)	850	14810	7262		22072
Valori în mărfuri și materiale primite în custodie (921)	851	14810	7262		22072
Materiale primite spre prelucrare (922)	852				
Mărfuri primite în consignație (923)	853				
Utilaj primit pentru montaj (924)	854				
Bunurile obținute din materiale prelucrate ale terților (925)	855				
Titluri de valoare care nu aparțin entității (rd.861 + ... + 864)	860				
Titluri de valoare destinate vânzării (931)	861				
Titluri de valoare expediate pentru înregistrare (932)	862				
Titluri de valoare primite de la registrator (933)	863				
Titluri de valoare depuse la păstrare în depozit (934)	864				
Creanță și plăți convenționale (rd.871 + ... + 877)	870				
Creanțe ale debitorilor insolabili trecute la pierderi (941)	871				
Garantarea datoriilor și plăților primite (942)	872				
Garantarea datoriilor și plăților acordate (943)	873				
Uzura fondului de locuințe (944)	874				
Pierderi fiscale nereclamate (945)	875				
Creanțe contingente (946)	876				
Facilități fiscale (947)	877				
Alte mijloace și datorii reflectate în contabilitatea extrabilanțieră (rd.881 + ... + 884)	880	4617	4912	3109	6420
Formulare cu regim special (951)	881	4617	4912	3109	6420
Premii și cupe sportive transferabile (952)	882				
Active pe termen lung transmise în arendă finanțată (leasing financiar) (953)	883				
	884				

Nota informativă privind datoriile și creanțele aferente decontărilor cu bugetul de stat și bugetele unităților administrativ-teritoriale

Codul impozitului și taxei conform clasificăției bugetare	Denumirea impozitelor și taxelor generale de stat și locale pe tipuri, penalități și amenzi calculate	Cod rd.	Sold la finele perioadei de gestiune precedente		Suma calculată în perioada de gestiune	Suma facilităților (înlesnirilor) acordate în perioada de gestiune conform legislației	Suma achitată în perioada de gestiune	Suma trecută în cont sau restituită din buget în perioada de gestiune	Sold la finele perioadei de gestiune	
			creanțe	datorii					creanțe	datorii
A	1	2	3	4	5	6	7	8	9	10
111.01	Impozit pe venit reținut din salariu	010								
		020	-	-	2604700	2604700			-	-
		030								
111.20	Imp. pe venit reținut de la sursa de plata	040	-	-	560	560			-	-
		050								
		060								
115.04	Impozit rutier	070	-	-	5320	5320			-	-
		080								
		090								
		100								
		110								
		120								
		130								
		140								
		150								
		160								
		170								
		180								
		190								
		200								
		210								
		220								
		230								
		240								
Total		260			2610580	2610580				

Nota informativă privind datoriile și creanțele aferente decontărilor cu bugetul asigurărilor sociale de stat

Tipuri de contribuții	Cod rd.	Sold la finele perioadei de gestiune precedente		Suma calculată în perioada de gestiune	Suma cheltuielilor acceptate în perioada de gestiune	Suma facilităților (inlesnirilor) acordate în perioada de gestiune conform legislației	Suma achitată în perioada de gestiune	Suma trecută în cont sau restituită din buget în perioada de gestiune	Sold la finele perioadei de gestiune	
		creanțe	datorii						creanțe	datorii
1	2	3	4	5	6	7	8	9	10	11
Contribuții de bază	270			5407950	608025		4799925		-	-
Contribuții individuale	280			1410769			1410769		-	-
Penalități (majorări de întârziere)	290								-	-
Amenzi	300									
Total	310			6818719	608025		6210694			

Nota informativă privind datoriile și creanțele aferente decontărilor cu fondurile asigurărilor obligatorii de asistență medicală

Tipuri de prime de asigurare obligatorie de asistență medicală	Cod rd.	Sold la finele perioadei de gestiune precedente		Suma calculată în perioada de gestiune	Suma facilităților (inlesnirilor) acordate în perioada de gestiune conform legislației	Suma achitată în perioada de gestiune	Suma trecută în cont sau restituită din buget în perioada de gestiune	Sold la finele perioadei de gestiune	
		creanțe	datorii					creanțe	datorii
1	2	3	4	5	6	7	8	9	10
Contribuția patronului:	320	-	-	1556952		1556952		-	-
la veniturile angajaților	321	-	-	778476		778476		-	-
din veniturile angajaților	322	-	-	778476		778476		-	-
Penalități (majorări de întârziere)	330								
Amenzi	340								
Total	350	-	-	1556952		1556952		-	-

ANEXĂ LA RAPORTUL DE PROFIT ȘI PIERDERI

de la 01 ianuarie până la 31 decembrie 2012

1. Activitatea operațională
1.1. Venituri din vânzări

Indicatori	Cod rd.	Perioada de gestiune	Perioada corespunzătoare a anului precedent
1	2	3	4
Venitul din vânzarea produselor activității operaționale – total (rd.010 din Raportul de profit și pierderi) (rd.1020+rd.1030+rd.1040+rd.1050+rd.1060+rd.1070)	1010	3954806807	3614313054
inclusiv din: vânzarea produselor finite (6111)	1020		
vânzarea mărfurilor (6112)	1030		
prestarea serviciilor (6113)	1040	3954806807	3614313054
din care: (a se indica tipul serviciilor)	1041		
Asigurări obligatorii de asistență medicală	1042	3954806807	3614313054
contracte de construcție (6114)	1043		
operațiuni de arendă (leasing) (6115)	1050		
alte feluri de activități, care constituie pentru întreprindere activitate operațională (de bază)	1060		
alte feluri de activități, care constituie pentru întreprindere activitate operațională (de bază)	1070		
Notă informativă: Suma veniturii, obținută pe calea schimbului producției, mărfurilor, lucrărilor, serviciilor	1080		

1.2. Notă informativă la capitolul 1.1.

Determinarea tipului de bază (prevalent) al activității privind veniturile din vânzări în conformitate cu Clasificatorul Activităților din Economia Moldovei (CAEM)

Tipul activității economice	Cod rd.	Clasa (subclasa) conform CAEM	Secția CAEM	Suma veniturilor din vânzări efectuate în perioada de gestiune	Cota, %
1	2	3	4	5	6
Asigurări obligatorii de asistență medicală	1090	67200	J	3954806807	100
	1100				
	1110				
	1120				
	1130				
	1140				

1.3. Costul vânzării

Indicatori	Cod rd.	Perioada de gestiune	Perioada precedentă
1	2	3	4
Costul vânzării – total (rd. 020 din Raportul de profit și pierderi) (rd.1160+rd.1170+rd.1180+rd.1190+rd.1200+rd.1210)	1150	3913306349	3575527134
inclusiv al: produselor finite vândute (7111)	1160		
mărfurilor vândute (7112)	1170	166244072	153515007
serviciilor prestate (7113)	1180	3747062277	3422012127
Asigurări obligatorii de asistență medicală	1181	3747062277	3422012127
	1182		
lucrărilor de construcție-montaj (7114)	1190		
serviciilor din activitatea de arendă (leasing) (7115)	1200		
altor feluri de activități constatate ca activitate operațională (de bază) a întreprinderii	1210		

1.4. Alte venituri operaționale

Indicatori	Cod rd.	Perioada de gestiune	Perioada precedentă
1	2	3	4
Alte venituri operaționale – total (rd.1230+...+rd.1270)	1220		
inclusiv: din vânzarea altor active curente, cu excepția produselor (lucrărilor, serviciilor) și mărfurilor (6121)	1230		
din arenda curentă (6122)	1240		
sub formă de amenzi, penalități și despăgubiri (6123)	1250		
din modificarea metodelor de evaluare a activelor curente (6124)	1260		
alte venituri operaționale (6125, 6126)	1270		

1.5. Cheltuieli comerciale

Indicatori	Cod rd.	Perioada de gestiune	Perioada precedentă
1	2	3	4
Cheltuieli comerciale – total (rd.1290 + ... + 1360)	1280		
inclusiv: privind operațiile de marketing (7121)	1290		
privind ambalajele și ambalarea produselor și mărfurilor (7122)	1300		
de transport privind desfășurarea (7123)	1310		
privind reclama (7124)	1320		
privind reparațiile garantate și deservirea cu garanție (7125)	1330		
privind datoriile dubioase (7126)	1340		
privind returnarea și reducerea prețurilor la mărfurile vândute (7127)	1350		
alte cheltuieli comerciale (7128)	1360		
inclusiv: retribuția muncii	1361		
contribuții privind asigurările sociale	1362		
contribuții privind asigurările obligatorii de asistență medicală	1363		
uzura mijloacelor fixe	1364		

1.6. Cheltuieli generale și administrative

Indicatori	Cod rd.	Perioada de gestiune	Perioada precedentă
1	2	3	4
Cheltuieli generale și administrative – total (rd.1380+...+1480)	1370	40703727	38065243
inclusiv: privind uzura mijloacelor fixe (7131)	1380	988884	987182
din care: privind uzura automobilelor în valoare de peste 100 000 lei (7131)	1381		
reparația mijloacelor fixe (7131)	1390		
întreținerea mijloacelor fixe (7131)	1400		
amortizarea activelor nemateriale (7132)	1410	1322984	1129018
de întreținere a personalului administrativ și de conducere (7133)	1420	30674016	28213540
impozite, taxe și plăți, cu excepția impozitului pe venit (7134)	1430	5370	3550
pentru donații și în scopuri de binefacere și sponsorizare (7135)	1440	5550	3834
privind protecția muncii (7136)	1450	5110	7726
de reprezentare (7137)	1460	11630	11604
de deplasare (7138)	1470	137655	87410
alte cheltuieli generale și administrative (7139)	1480	7552528	7621379
din care: cheltuieli pentru asigurarea salariaților	1481		
cheltuieli pentru lucrări de cercetări științifice și proiectare	1482		
privind organizarea adunărilor și întocmirea actelor (7225)	1483		

1.7. Alte cheltuieli operaționale

Indicatori	Cod rd.	Perioada de gestiune	Perioada precedentă
1	2	3	4
Alte cheltuieli operaționale – total (rd.1500+...+1580)	1490	796731	720677
inclusiv: din vânzarea altor active curente, cu excepția produselor finite (lucrărilor, serviciilor) și mărfurilor (7141)	1500		
privind аренда curentă (7142)	1510	796731	720677
sub formă de amenzi, penalități, despăgubiri achitate și alte tipuri de sancțiuni (7143)	1520		
din care, aferente plăților la buget	1521		
din modificarea metodelor de evaluare a activelor curente (7144)	1530		
aferente plății dobânzilor pentru credite și împrumuturi (7145)	1540		
cheltuieli indirecte nerepartizate de producție (7146)	1550		
lipsuri și pierderi din deteriorarea valorilor (7147)	1560		
aferente produselor rebutate (7148)	1570		

2. Activitatea de investiții

2.1. Venituri din activitatea de investiții

Indicatori	Cod rd.	Perioada de gestiune		Perioada precedentă	
		total	inclusiv în străinătate	total	inclusiv în străinătate
1	2	3	4	5	6
Venituri – total (rd.1600+...+1680)	1590				
inclusiv din: ieșirea activelor nemateriale (6211)	1600				
ieșirea activelor materiale pe termen lung (6212)	1610				
ieșirea activelor financiare pe termen lung (6213)	1620				
dividende (6214)	1630				
din care, de la rezidenții Republicii Moldova	1631				
dobinzi (6215)	1640				
din care, aferente depozitelor și titlurilor de valoare	1641				
ecartul de reevaluare a activelor pe termen lung ieșite (6216)	1650				
participațiile în alte entități (6217)	1660				
operațiile cu părțile legate (6218)	1670				
alte venituri (6219)	1680				

2.2. Cheltuieli din activitatea de investiții

Indicatori	Cod rd.	Perioada de gestiune		Perioada precedentă	
		total	inclusiv în străinătate	total	inclusiv în străinătate
1	2	3	4	5	6
Cheltuieli – total (rd.1700+...+1760)	1690				
inclusiv: privind ieșirea activelor nemateriale (7211)	1700				
privind ieșirea activelor materiale pe termen lung (7212)	1710				
privind ieșirea activelor financiare pe termen lung (7213)	1720				
din reevaluarea activelor pe termen lung la ieșirea acestora (7214)	1730				
aferente participațiilor în alte entități (7215)	1740				
privind operațiile cu părțile legate (7216)	1750				
alte cheltuieli (7217)	1760				

3. Activitatea financiară

3.1. Venituri din activitatea financiară

Indicatori	Cod rd.	Perioada de gestiune	Perioada precedentă
1	2	3	4
Venituri – total (rd.1780+...+1840)	1770	249058	1688
inclusiv din: redevențe (6221)	1780		
arenda finanțată a activelor materiale pe termen lung (6222)	1790		
diferențe de curs valutar (6223)	1800		
active intrate cu titlu gratuit (6224)	1810	249058	1688
subvenții de stat, prime, premii și sume sponsorizate (6225)	1820		
contracte de neantrenare în concurență (6226)	1830		
alte venituri (6227)	1840		

3.2. Cheltuieli din activitatea financiară

Indicatori	Cod rd.	Perioada de gestiune	Perioada precedentă
1	2	3	4
Cheltuieli – total (rd.1860+...+1890)	1850	249058	1688
inclusiv: privind plata redevențelor (7221)	1860		
privind arenda finanțată a activelor materiale pe termen lung (7222)	1870		
privind diferențele de curs valutar (7223)	1880		
alte cheltuieli (7224)	1890	249058	1688

4. Rezultat excepțional

Indicatori	Cod rd.	Perioada de gestiune	Perioada precedentă
1	2	3	4
Compensații primite pentru recuperarea pierderilor din calamități naturale (6231)	1900		
Alte venituri excepționale (6232)	1910		
Venituri – total (623) (rd.1900 + rd.1910)	1920		
Pierderi din calamități naturale (7231)	1930		
Pierderi din perturbări politice (7232)	1940		
Pierderi din modificări în legislație (7233)	1950		
Alte pierderi (7234)	1960		
Pierderi – total (723) (rd.1930 +...+ rd.1960)	1970		
Rezultat excepțional (profit, pierdere) – total (rd.1920 – rd.1970)	1980		

5. Cheltuieli (economii) privind impozitul pe venit

Indicatori	Cod rd.	Perioada de gestiune	Perioada precedentă
1	2	3	4
Cheltuieli curente (economii) privind impozitul pe venit	1990		
Cheltuieli (economii) amânate privind impozitul pe venit aferent apariției și inversării diferențelor temporare	2000		

Director General al CNAM

MIRCEA BUGA

Sef Direcție evidență contabilă a CNAM

Ecaterina Rebeja

Nota explicativă la Raportul financiar al CNAM pe anul 2012

CNAM realizează evidența contabilă conform prevederilor Legii contabilității nr. 113-XVI din 27.04.2007, standardelor naționale de contabilitate, planului de conturi contabile al activității economico-financiare a întreprinderilor aprobat prin Ordinul Ministerului Finanțelor nr.174 din 25.10.1997, politici de contabilitate și alte acte legislative și normative în vigoare.

În componența sa, CNAM are 12 agenții teritoriale amplasate pe întreg teritoriul Republicii Moldova, care prezintă raportul financiar la CNAM. Acesta apoi este inclus în raportul financiar centralizat al CNAM, care ulterior este prezentat la Biroul Național de Statistică.

1. Analiza situației patrimoniale și financiare, active pe termen lung

Activele materiale și activele nemateriale pe termen lung se reflectă în contabilitatea financiară la valoarea de intrare. Aceste active, procurate din contul CNAM și repartizate agențiilor teritoriale, se țin în evidența contabilă la CNAM și constituie la data de 01.01.2013 – **12 058,4 mii lei**, inclusiv active materiale **11 131,9 mii lei**, uzura cărora constituie 57,6 %.

Uzura activelor nemateriale și materiale pe termen lung se calculează prin metoda liniară, luându-se ca bază durata de funcționare utilă a acestora. Durata de funcționare utilă se determină pentru fiecare obiect de inventar, în funcție de termenul utilizării stabilit în conformitate cu Catalogul mijloacelor fixe și activelor nemateriale, aprobat prin Hotărârea Guvernului Republicii Moldova nr.338 din 21.03.2003.

2. Caracteristica activelor curente

Obiectele de mică valoare și scurtă durată (OMVSD) sunt reflectate în evidența contabilă la valoarea lor de intrare. Uzura se calculează în proporție de 100% pe măsura dării în exploatare a acestora. La ieșirea obiectelor de mică valoare și scurtă durată, valoarea uzurabilă este trecută la diminuarea uzurii calculate anterior. Soldul OMVSD la 01.01.2013 constituie – **148,3 mii lei**.

Materialele în raportul financiar sunt reflectate la prețul de achiziționare, iar casarea acestora se efectuează după metoda costului mediu ponderat, conform actelor și documentelor de casare. Soldul materialelor la 01.01.2013 constituie – **2 675,8 mii lei**.

3. Creanțe pe termen scurt

Avansurile pe termen scurt acordate la finele anului curent alcătuiesc **1 211,9 mii lei**, care s-au format în urma transferului, în baza contractelor, în avans instituțiilor medicale și agențiilor economici.

4. Mijloace bănești

Acumularea mijloacelor financiare în cadrul sistemului de asigurări obligatorii de asistență medicală se efectuează într-un cont unic al Ministerului Finanțelor Trezoreria Centrală, deschis în Banca Națională a Moldovei. Ulterior mijloacele acumulate sunt divizate în conformitate cu prevederile Regulamentului cu privire la modul de constituire și administrare a fondurilor asigurării obligatorii de asistență medicală (Hotărârea Guvernului nr.594 din 14.05.2002).


5. Caracteristica datoriilor pe termen scurt

Datoriile pe termen scurt se înregistrează în contabilitate la sumele care urmează a fi plătite (inclusiv TVA, în caz de prezență a facturii TVA). La situația din 01.01.2013 suma datoriilor curente constituie **408,0 mii lei**, facturile cărora au fost prezentate după data de 31.12.2012 și achitate în luna ianuarie 2013.

CNAM achită trimestrial instituțiilor medico-sanitare pentru serviciile medicale prestate, conform dărilor de seamă și facturilor prezentate, dar nu mai mult de volumul prevăzut în contract și nu mai târziu decât la expirarea unei luni de la data prezentării facturii de plată.

La finele anului 2012 nu s-au înregistrat datorii față de bugetul de stat, bugetul asigurărilor sociale de stat obligatorii și fondurile de asigurări obligatorii de asistență medicală.

Director general al CNAM



Mircea BUGA